


Муниципальное бюджетное общеобразовательное учреждение  
"Краснощёковская средняя общеобразовательная школа №1"  
Краснощёковского района  
Алтайского края

Принято Педагогический совет  Протокол № 14 от 18.04.2022	Согласовано Управляющий Совет  Протокол № 5 от 18.04.2022	 <p>Алтайского края Краснощёковский район Муниципальное бюджетное общеобразовательное учреждение "Краснощёковская средняя общеобразовательная школа №1" Управляющий Совет М.П. Мельникова Приказ № 55 от 18.04.2022</p>
---	---	--

**Основная образовательная программа  
основного общего образования  
МБОУ «Краснощёковская СОШ №1»  
(в соответствии с обновлёнными ФГОС)**

с. Краснощёково  
2022

<b>1</b>	<b>Целевой раздел основной образовательной программы основного общего образования</b>	8
1.1.	Пояснительная записка	8
1.1.1.	Цели и задачи реализации основной образовательной программы основного общего образования	8
1.1.2.	Принципы формирования основной образовательной программы основного общего образования	9
1.1.3.	Общая характеристика программы основного общего образования	10
1.2.	<b>Планируемые результаты освоения обучающимися образовательной программы основного общего образования: общая характеристика</b>	11
1.2.1.	Структура планируемых результатов	11
1.2.2.	Личностные результаты освоения программы основного общего образования	12
1.2.3.	Метапредметные результаты освоения ООП ООО	14
1.2.4.	Предметные результаты освоения программы основного общего образования	17
<b>1.3.</b>	<b>Система оценки достижения планируемых результатов освоения основной образовательной программы основного общего образования</b>	18
1.3.1.	Общие положения	18
1.3.2.	Особенности оценки личностных, метапредметных и предметных результатов	19
1.3.3.	Организация и содержание оценочных процедур	24
<b>2.</b>	<b>Содержательный раздел основной образовательной программы</b>	26
<b>2.1.</b>	<b>Рабочие программы учебных предметов, учебных курсов, учебных модулей, курсов внеурочной деятельности</b>	26
2.1.1.	Рабочая программа учебного предмета «Русский язык»	26
2.1.2.	Рабочая программа учебного предмета «Литература»	60
2.1.3.	Рабочая программа учебного предмета «Иностранный язык» (английский)	81
2.1.4.	Рабочая программа учебного предмета «Иностранный язык» (немецкий)	119
2.1.5.	Рабочая программа учебного предмета «История»	159
2.1.6.	Рабочая программа учебного предмета «Обществознание»	190
2.1.7.	Рабочая программа учебного предмета «География»	212
2.1.8.	Рабочая программа учебного предмета «Математика»	236
2.1.8.1.	Рабочая программа учебного предмета «Алгебра»	245
2.1.8.2.	Рабочая программа учебного предмета «Геометрия»	251
2.1.8.3.	Рабочая программа учебного предмета «Вероятность и статистика»	255
2.1.9.	Рабочая программа учебного предмета «Информатика»	257
2.1.10.	Рабочая программа учебного предмета «Основы духовно –	268
2.1.11.	Рабочая программа учебного предмета «Физика»	288
2.1.12.	Рабочая программа учебного предмета «Биология»	306
2.1.13.	Рабочая программа учебного предмета «Химия»	331
2.1.14.	Рабочая программа учебного предмета «Изобразительное искусство»	342

2.1.15.	Рабочая программа учебного предмета «Музыка»	367
2.1.16	Рабочая программа учебного предмета «Технология»	378
2.1.17	Рабочая программа учебного предмета «Физическая культура»	393
2.1.18	Рабочая программа учебного предмета «Основы безопасности	410
<b>2.2.</b>	<b>Рабочие программы учебных курсов</b>	422
<b>2.2.1.</b>	Общие рабочие программы учебных курсов, реализуемые в базовой школе и филиалах	422
<b>2.2.1.1.</b>	Рабочая программа учебного курса «Введение в Новейшую историю России»	423
2.2.2	<b>Рабочие программы учебных курсов МБОУ «Краснощёковская СОШ №1»(базовая школа, Акимовская СОШ)</b>	
	Рабочая программа учебного курса «Юный патриот» 5 класс	429
	Рабочая программа учебного курса «Занимательная математика» 5 класс	431
	Рабочая программа учебного курса «Занимательная математика» 6 класс	432
	Рабочая программа учебного курса по обществознанию «Подросток и закон» 6 класс	434
	Рабочая программа учебного курса по географии «Планета чудес и загадок» 7 класс	435
	Рабочая программа учебного курса по биологии «В мире растений» 7 класс	437
	Рабочая программа учебного курса по обществознанию «Подросток и закон» 8 класс	440
	Рабочая программа учебного курса «Практическое обществознание» 9 класс	447
	Рабочая программа учебного курса «Реальные задачи математики», 9 класс	450
	Рабочая программа учебного курса «Основные закономерности живой природы», 7класс	451
	Рабочая программа учебного курса «Сложности русского языка», 9 класс	453
2.2.3.	<b>Рабочие программы учебных курсов Верх-Камышенской СОШ</b>	454
	Рабочая программа учебного курса «Наглядная геометрия» 5 класс	454
	Рабочая программа учебного курса «С информатикой – на ты!» 7 класс	456
	Рабочая программа учебного курса «Решение избранных задач по математике» 9 класс	458
	Рабочая программа учебного курса «Финансовая грамотность» 8 класс	461
	Программа учебного курса «История и культура Алтая» 7 класс	464
	Программа учебного курса «Школа юного поисковика» 6 класс,	467
2.2.4.	<b>Рабочие программы учебных курсов Камышенской ООШ</b>	469
	Рабочая программа учебного курса «Уроки нравственности» 6 класс	469
	Рабочая программа учебного курса «Юный математик», 6 класс	470

	Рабочая программа учебного курса «За страницами учебника математики», 7класс	472
	Рабочая программа учебного курса «Решение нестандартных задач» 8 класс	473
	Рабочая программа учебного курса «Мир животных» 7 класс	475
<b>2.2.5.</b>	<b>Рабочие программы учебных курсов Краснощёковской ООШ</b>	
	Рабочая программа учебного курса «Увлекательный английский», 5 класс	477
	Рабочая программа учебного курса «Загадки истории» 5 класс	485
	Рабочая программа учебного курса «Английская грамматика без проблем», 6 класс	488
	Рабочая программа учебного курса «Мир растений» 6 класс	496
	Рабочая программа учебного курса «Практическая грамматика английского языка» 7 класс	501
	Рабочая программа учебного курса «История в России в лицах X-XVIII в.в.» 7 класс	509
	Рабочая программа учебного курса «Такие разные животные» 8 класс	514
	Рабочая программа учебного курса по математике «Практикум по решению задач к ОГЭ» 9 класс	520
	Рабочая программа учебного курса «Реальные задачи математики», 9 класс	525
	Рабочая программа учебного курса «Основные закономерности живой природы», 7класс	527
	Рабочая программа учебного курса «Сложности русского языка», 9 класс	528
<b>2.2.6.</b>	<b>Рабочие программы учебных курсов Суетской СОШ</b>	529
	Рабочая программа учебного курса по биологии «Занимательная биология»	529
	Рабочая программа элективного курса по биологии «Удивительный мир растений» 6 класс	531
	Рабочая программа учебного курса по истории «История в лицах» 6 класс	533
	Рабочая программа учебного курса по истории «История в лицах» 7 класс	534
	Рабочая программа учебного курса «Кладовая слов русского языка», 5 класс	535
	Рабочая программа учебного курса «Учись писать грамотно» 7 класс	538
	Рабочая программа учебного курса по русскому языку « На пути к ОГЭ: информационная переработка текста» 8 класс	540
	Рабочая программа учебного курса по математике "Решение текстовых задач по математике" 9 класс	542
<b>2.2. 7.</b>	<b>Рабочие программы учебных курсов Усть-Козлухинской СОШ</b>	544
	Рабочая программа учебного курса «Введение в политологию» 9 класс	544
	Рабочая программа учебного курса «Учимся решать задачи и проводить эксперименты» 8 класс	547

	Рабочая программа учебного курса «Основы безопасности жизнедеятельности» 5 класс	550
	Рабочая программа учебного курса «Основы безопасности жизнедеятельности», 6 класс	555
	Рабочая программа учебного курса по биологии «Занимательная биология» 5 класс	557
	Рабочая программа учебного курса по биологии « Практическая биология», 6 класс	559
	Рабочая программа учебного курса «Черчение и графика» 7 класс	562
2.3.	<b>Рабочие программы курсов внеурочной деятельности</b>	564
2.3.1.	Рабочая программа курсов внеурочной деятельности (общая для всех школ) «Подготовка к сдаче комплекса ГТО», 5-9 классы	564
2.3.2.	<b>Рабочие программы курсов внеурочной деятельности базовой школы</b>	567
	Рабочая программа курса внеурочной деятельности « Математическая грамотность», 5 класс	
	Рабочая программа курса внеурочной деятельности « Математическая грамотность «Учимся для жизни»», 6 класс	
	Рабочая программа курса внеурочной деятельности «Математическая грамотность», 7-8 класс	
	Рабочая программа курса внеурочной деятельности «Математическая грамотность», 9 класс	
	Рабочая программа курса внеурочной деятельности «Основы финансовой грамотности», 5-9 класс	
	Рабочая программа курса внеурочной деятельности «Читательская грамотность. Основы смыслового чтения и работы с текстом», 5 класс	
	Рабочая программа курса внеурочной деятельности «Формирование читательской грамотности», 6 класс	
	Рабочая программа курса внеурочной деятельности «Формирование читательской грамотности», 7 класс	
	Рабочая программа курса внеурочной деятельности «Формирование читательской грамотности», 8 класс	
	Рабочая программа курса внеурочной деятельности «Формирование читательской грамотности», 9 класс	
	Рабочая программа курса внеурочной деятельности «Увлекательное рукоделие» 5-6 классы	
	Рабочая программа курса внеурочной деятельности «Музыкальная палитра», 5-9 классы	
	Рабочая программа курса внеурочной деятельности «Волейбол» 5-9 классы	
	Рабочая программа курса внеурочной деятельности «Информатика от Яндекс.Учебника», 7 класс	
	Рабочая программа курса внеурочной деятельности «Информатика от Яндекс.Учебника», 8 класс	

2.3.3.	<b>Рабочие программы курсов внеурочной деятельности Акимовской СОШ</b>	607
	«Занимательная информатика, 5-9 классы	
	Рабочая программа курса внеурочной деятельности «Волейбол», 5-9 класс	
	Рабочая программа курса внеурочной деятельности «Юный эколог», 5-9 класс	
	Рабочая программа курса внеурочной деятельности «Химия в быту», 5-9 классы	
	Рабочая программа курса внеурочной деятельности «Основы безопасности жизни» 5 – 9 классы	
2.3.4.	<b>Рабочие программы курсов внеурочной деятельности Верх-Камышенской СОШ</b>	625
	Рабочая программа курса внеурочной деятельности: «Спортивные игры» 5-8 классы	
	Рабочая программа курса внеурочной деятельности «Основы правовых знаний » 8 класс	
	Рабочая программа внеурочной деятельности « Практикум по математике» 9 класс	
	Рабочая программа курса внеурочной деятельности курса внеурочной деятельности «Химия в задачах упражнениях»9 класс	
2.3.5.	<b>Рабочие программы курсов внеурочной деятельности Камышенской ООШ</b>	634
	Рабочая программа по учебному курсу внеурочной деятельности по финансовой грамотности «Современный мир» 8 класс	
	Рабочая программа курса внеурочной деятельности «Удивительное рядом» 7 класс	
	Рабочая программа курса внеурочной деятельности «Культура воспитания и этикет» 8 класс	
	Рабочая программа учебного курса внеурочной деятельности «Уроки общения» 6 класс	
2.3.6.	<b>Рабочие программы курсов внеурочной деятельности Краснощековской ООШ</b>	641
	Рабочая программа курса внеурочной деятельности «Алтай сказочный край»5-9 классы	
	Рабочая программа курса внеурочной деятельности «В стране здоровья» 7 класс	
	Рабочая программа курса внеурочной деятельности «Занимательная биология»5-9 классы	
	Рабочая программа курса внеурочной деятельности «Этика общения» 5-9 классы	
	Рабочая программа курса внеурочной деятельности «Счастливый английский» 5-9 классы	
2.3.7.	<b>Рабочие программы курсов внеурочной деятельности Суетской СОШ</b>	656

	Рабочая программа внеурочной деятельности «Читательская грамотность» 5 класс	
	Рабочая программа по внеурочной деятельности 6 класс «Функциональная грамотность» 34 часа	
	Рабочая программа курса внеурочной деятельности 7 класс «Уроки социальной жизни»	
	Рабочая программа курса внеурочной деятельности 8 класс «Уроки социальной жизни»	
	Рабочая программа внеурочной деятельности "Готовимся к ОГЭ по математике",	
	Рабочая программа внеурочной деятельности «Подготовка к ОГЭ по русскому языку» 9 класс	
2.3.8.	<b>Рабочие программы курсов внеурочной деятельности Усть-Козлукхинской СОШ</b>	668
	Рабочая программа курса внеурочной деятельности «Финансовая грамотность» 6 – 9 класс	
	Рабочая программа курса внеурочной деятельности «Математическая грамотность» 5 - 9 класс	
	Рабочая программа курса внеурочной деятельности « Читательская грамотность» 5 - 9 класс	
	Рабочая программа курса внеурочной деятельности «Спортивные игры», 5-9 класс	
	Рабочая программа курса внеурочной деятельности «Естественнонаучная грамотность », 5-9 класс	
2.4.	Программа формирования универсальных учебных действий	692
2.4.1.	Целевой раздел	692
2.4.2.	Содержательный раздел	693
2.4.3.	Особенности реализации основных направлений и форм учебно-исследовательской и проектной деятельности в рамках урочной и внеурочной деятельности	702
2.5.	Рабочая программа воспитания	707
2.6.	Программа коррекционной работы	789
<b>3</b>	<b>Организационный раздел</b>	
3.1.	Учебный план основного общего образования	838
3.2.	План внеурочной деятельности	842
3.3.	Календарный учебный график	846
3.4.	Календарный план воспитательной работы	848
3.5.	Система условий реализации основной образовательной программы	892
3.5.1.	Информационно-образовательная среда	893
3.5.2.	Материально-технические условия реализации основной	896
3.5.3.	Учебно-методическое обеспечение реализации ООП ООО	938
3.5.4.	Кадровые условия реализации основной образовательной программы основного общего образования	977
3.5.5.	Психолого-педагогические условия реализации основной образовательной программы основного общего образования	983
3.5.6.	Финансовые условия реализации образовательной программы основного общего образования	990
3.5.7.	Контроль состояния системы условий	991

## **I. Целевой раздел основной образовательной программы основного общего образования**

### **1.1. Пояснительная записка**

Основная образовательная программа основного общего образования МБОУ «Краснощёковская СОШ №1», (далее - ООП ООО) разработана на основе следующих нормативно-правовых документов и материалов:

–Федеральный закон от 29.12.2012 № 273-ФЗ «Об образовании в Российской Федерации» (в редакции Федерального закона от 25.12.2018 N 497-ФЗ "О внесении изменений в Федеральный закон "Об образовании в Российской Федерации").

–Федеральный государственный образовательный стандарт основного общего образования», утвержденного приказом Министерства просвещения Российской Федерации от 31.05.2021 № 287;

– Приказ Министерства просвещения РФ от 21 марта 2021 г. № 115 «Об утверждении Порядка организации и осуществления образовательной деятельности по основным общеобразовательным программам - образовательным программам начального общего, основного общего и среднего общего образования»;

–Постановление Главного государственного санитарного врача РФ от 28.09.2020г. –№28 «Об утверждении санитарных правил СП 2.4.3648 – 20 «Санитарно эпидемиологические требования к организациям воспитания и обучения, отдыха и оздоровления детей и молодежи»;

–Постановление Главного государственного санитарного врача РФ от 28.01.2021 г. № 2 «Об утверждении санитарных правил и норм СанПиН 1.2.3685-21 –«Гигиенические нормативы и требования к обеспечению безопасности и (или) безвредности для человека факторов среды обитания»;

–Примерная основная образовательная программа основного общего образования (Одобрена решением федерального учебно-методического объединения по общему образованию, протокол от 4 февраля 2020 г. № 1/20)

–Устав МБОУ «Краснощёковская СОШ №1».

Основная образовательная программа МБОУ «Краснощёковская СОШ №1» разработана в соответствии с требованиями федерального государственного образовательного стандарта основного общего образования к структуре основной образовательной программы, определяет цели, задачи, планируемые результаты, содержание и организацию образовательного процесса при получении основного общего образования и направлена на формирование общей культуры, духовно-нравственное, гражданское, социальное, личностное и интеллектуальное развитие, саморазвитие и самосовершенствование обучающихся, обеспечивающие их социальную успешность, развитие творческих способностей, сохранение и укрепление здоровья.

#### **1.1.1. Цели и задачи реализации основной образовательной программы основного общего образования.**

Целью реализации основной образовательной программы основного общего образования является обеспечение выполнения требований ФГОС ООО. Достижение поставленной цели предусматривает решение следующих основных задач:

- реализацию программы воспитания, обеспечение индивидуализированного психолого-педагогического сопровождения каждого обучающегося, формированию образовательного базиса, основанного не только на знаниях, но и на соответствующем культурном уровне развития личности, созданию необходимых условий для ее самореализации;

- обеспечение эффективного сочетания урочных и внеурочных форм организации учебных занятий, взаимодействия всех участников образовательных отношений; взаимодействие образовательной организации при реализации основной образовательной



программы с социальными партнерами;

- выявление и развитие способностей обучающихся, в том числе детей, проявивших выдающиеся способности, детей с ОВЗ и инвалидов, их интересов через систему клубов, секций, студий и кружков, общественно полезную деятельность, в том числе с использованием возможностей образовательных организаций дополнительного образования;
- организацию интеллектуальных и творческих соревнований, научно-технического творчества, проектной и учебно-исследовательской деятельности;
- участие обучающихся, их родителей (законных представителей), педагогических работников и общественности в проектировании и развитии внутришкольной социальной среды, школьного уклада;
- включение обучающихся в процессы познания и преобразования внешкольной социальной среды (населенного пункта, района, города) для приобретения опыта реального управления и действия;
- социальное и учебно-исследовательское проектирование, профессиональная ориентация обучающихся при поддержке педагогов, психологов, социальных педагогов, сотрудничество с базовыми предприятиями, организациями профессионального образования, центрами профессиональной работы;
- сохранение и укрепление физического, психологического и социального здоровья обучающихся, обеспечение их безопасности.

### **1.1.2. Принципы и подходы к формированию образовательной программы основного общего образования**

В основе разработки основной образовательной программы основного общего образования лежат следующие принципы и подходы:

- системно-деятельностный подход, предполагающий ориентацию на результаты обучения, на развитие активной учебно-познавательной деятельности обучающегося на основе освоения универсальных учебных действий, познания и освоения мира личности, формирование его готовности к саморазвитию и непрерывному образованию;
- признание решающей роли содержания образования, способов организации образовательной деятельности и учебного сотрудничества в достижении целей личностного и социального развития обучающихся;
- учет индивидуальных возрастных, психологических и физиологических особенностей обучающихся при построении образовательного процесса и определении образовательно-воспитательных целей и путей их достижения;
- разнообразие индивидуальных образовательных траекторий и индивидуального развития каждого обучающегося, в том числе одаренных обучающихся и обучающихся с ограниченными возможностями здоровья;
- преемственность основных образовательных программ, проявляющуюся во взаимосвязи и согласованности в отборе содержания образования, а также в последовательности его развертывания по уровням образования и этапам обучения в целях обеспечения системности знаний, повышения качества образования и обеспечения его непрерывности;
- обеспечение фундаментального характера образования, учета специфики изучаемых предметов;
- принцип единства учебной и воспитательной деятельности, предполагающий направленность учебного процесса на достижение личностных результатов освоения образовательной программы;
- принцип здоровьесбережения, предусматривающий исключение образовательных технологий, которые могут нанести вред физическому и психическому здоровью обучающихся, приоритет использования здоровьесберегающих педагогических технологий, приведение объема учебной нагрузки в соответствие с требованиями

действующих санитарных правил и нормативов.

Основная образовательная программа сформирована с учетом особенностей развития детей 11—15 лет, связанных:

- с переходом от способности осуществлять принятие заданной педагогом и осмысленной цели к овладению этой учебной деятельностью на уровне основной школы в единстве мотивационно-смыслового и операционно-технического компонентов, к новой внутренней позиции обучающегося — направленности на самостоятельный познавательный поиск, постановку учебных целей, освоение и самостоятельное осуществление контрольных и оценочных действий, инициативу в организации учебного сотрудничества, к развитию способности проектирования собственной учебной деятельности и построению жизненных планов во временной перспективе;
- с формированием у обучающегося типа мышления, который ориентирует его на общекультурные образцы, нормы, эталоны и закономерности взаимодействия с окружающим миром;
- с овладением коммуникативными средствами и способами организации кооперации, развитием учебного сотрудничества, реализуемого в отношениях обучающихся с учителем и сверстниками.

Переход обучающегося в основную школу совпадает с первым этапом подросткового развития — переходом к кризису младшего подросткового возраста (11 — 13 лет, 5—7 классы), характеризующимся началом перехода от детства к взрослости, при котором центральным и специфическим новообразованием в личности подростка является возникновение и развитие самосознания — представления о том, что он уже не ребенок, т. е. чувства взрослости, а также внутренней переориентацией подростка с правил и ограничений, связанных с моралью послушания, на нормы поведения взрослых.

Второй этап подросткового развития (14—15 лет, 8—9 классы), характеризуется:

- бурным, скачкообразным характером развития, т. е. происходящими за сравнительно короткий срок многочисленными качественными изменениями прежних особенностей, интересов и отношений подростка, появлением у подростка значительных субъективных трудностей и переживаний;
- стремлением подростка к общению и совместной деятельности со сверстниками;
- особой чувствительностью к морально-этическому «кодексу товарищества», в котором заданы важнейшие нормы социального поведения взрослого мира;
- обостренной в связи с возникновением чувства взрослости восприимчивостью к усвоению норм, ценностей и способов поведения, которые существуют в мире взрослых и в их отношениях, что порождает интенсивное формирование нравственных понятий и убеждений, выработку принципов, моральное развитие личности;
- сложными поведенческими проявлениями, которые вызваны противоречием между потребностью подростков в признании их взрослыми со стороны окружающих и собственной неуверенностью в этом и выражаются в разных формах непослушания, сопротивления и протеста;
- изменением социальной ситуации развития: ростом информационных нагрузок, характером социальных взаимодействий, способами получения информации.

### **1.1.3. Общая характеристика основной образовательной программы основного общего образования**

Программа основного общего образования разработана в соответствии со ФГОС основного общего образования и с учетом Примерной основной образовательной программой (ПООП). Основная образовательная программа, согласно закону «Об образовании в Российской Федерации», — это учебно-методическая документация (учебный план, календарный план, учебный график, рабочие программы учебных

предметов, иные компоненты), определяющая объем и содержание образования определенного уровня, планируемые результаты освоения образовательной программы, условия образовательной деятельности.

Основная образовательная программа основного общего образования разрабатывается на основе примерной основной образовательной программы и ФГОС с учетом потребностей социально-экономического развития Алтайского края, этнокультурных особенностей населения.

Основная образовательная программа включает следующие документы:

- рабочие программы учебных предметов, учебных курсов (в том числе внеурочной деятельности), учебных модулей;
- программу формирования универсальных учебных действий у обучающихся;
- рабочую программу воспитания;
- учебный план;
- план внеурочной деятельности;
- календарный учебный график;
- календарный план воспитательной работы (содержащий перечень событий и мероприятий воспитательной направленности, которые организуются и проводятся ОО или в которых ОО принимает участие);
- характеристику условий реализации программы основного общего образования в соответствии с требованиями ФГОС.

## **1.2. Планируемые результаты освоения обучающимися основной образовательной программы основного общего образования**

### **1.2.1. Структура планируемых результатов**

В структуре планируемых результатов выделяются следующие группы:

#### **1) личностные, включающие:**

- осознание российской гражданской идентичности;
- готовность обучающихся к саморазвитию, самостоятельности и личностному самоопределению;
- ценность самостоятельности и инициативы;
- наличие мотивации к целенаправленной социально значимой деятельности;
- сформированность внутренней позиции личности как особого ценностного отношения к себе, окружающим людям и жизни в целом;

#### **2) метапредметные, включающие:**

- освоение обучающимися межпредметных понятий (используются в нескольких предметных областях и позволяют связывать знания из различных учебных предметов, учебных курсов (в том числе внеурочной деятельности), учебных модулей в целостную научную картину мира) и универсальные учебные действия (познавательные, коммуникативные, регулятивные);
- способность их использовать в учебной, познавательной и социальной практике;
- готовность к самостоятельному планированию и осуществлению учебной деятельности и организации учебного сотрудничества с педагогическими работниками и сверстниками, к участию в построении индивидуальной образовательной траектории;
- овладение навыками работы с информацией: восприятие и создание информационных текстов в различных форматах, в том числе цифровых, с учетом назначения информации и ее целевой аудитории;

#### **3) предметные, включающие:**

- освоение обучающимися в ходе изучения учебного предмета научных знаний, умений и способов действий, специфических для соответствующей предметной области;
- предпосылки научного типа мышления;
- виды деятельности по получению нового знания, его интерпретации, преобразованию и применению в различных учебных ситуациях, в том числе при создании учебных и социальных проектов.

Научно-методологической основой для разработки требований к личностным, метапредметным и предметным результатам обучающихся, освоивших программу основного общего образования, является системно-деятельностный подход.

### **1.2.2. Личностные результаты освоения программы основного общего образования**

Личностные результаты освоения программы основного общего образования достигаются в единстве учебной и воспитательной деятельности ОО в соответствии с традиционными российскими социокультурными и духовно-нравственными ценностями, принятыми в обществе правилами и нормами поведения, и способствуют процессам самопознания, самовоспитания и саморазвития, формирования внутренней позиции личности.

Личностные результаты освоения ООП ООО отражают готовность обучающихся руководствоваться системой позитивных ценностных ориентаций и расширение опыта деятельности на ее основе и в процессе реализации основных направлений воспитательной деятельности, в том числе в части:

Гражданского воспитания:

- готовность к выполнению обязанностей гражданина и реализации его прав, уважение прав, свобод и законных интересов других людей;
- активное участие в жизни семьи, Организации, местного сообщества, родного края, страны;
- неприятие любых форм экстремизма, дискриминации;
- понимание роли различных социальных институтов в жизни человека;
- представление об основных правах, свободах и обязанностях гражданина, социальных нормах и правилах межличностных отношений в поликультурном и многоконфессиональном обществе;
- представление о способах противодействия коррупции;
- готовность к разнообразной совместной деятельности, стремление к взаимопониманию и взаимопомощи, активное участие в школьном самоуправлении;
- готовность к участию в гуманитарной деятельности (волонтерство, помощь людям, нуждающимся в ней).

Патриотического воспитания:

- осознание российской гражданской идентичности в поликультурном и многоконфессиональном обществе, проявление интереса к познанию родного языка, истории, культуры Российской Федерации, своего края, народов России;
- ценностное отношение к достижениям своей Родины - России, к науке, искусству, спорту, технологиям, боевым подвигам и трудовым достижениям народа;
- уважение к символам России, государственным праздникам, историческому и природному наследию и памятникам, традициям разных народов, проживающих в родной стране.

Духовно-нравственного воспитания:

- ориентация на моральные ценности и нормы в ситуациях нравственного выбора;
- готовность оценивать свое поведение и поступки, поведение и поступки других людей с позиции нравственных и правовых норм с учетом осознания последствий поступков;
- активное неприятие асоциальных поступков, свобода и ответственность личности в условиях индивидуального и общественного пространства.

Эстетического воспитания:

- восприимчивость к разным видам искусства, традициям и творчеству своего и других народов, понимание эмоционального воздействия искусства; осознание важности художественной культуры как средства коммуникации и самовыражения;
- понимание ценности отечественного и мирового искусства, роли этнических культурных традиций и народного творчества;
- стремление к самовыражению в разных видах искусства.

Физического воспитания, формирования культуры здоровья и эмоционального благополучия:

- осознание ценности жизни;
- ответственное отношение к своему здоровью и установка на здоровый образ жизни (здоровое питание, соблюдение гигиенических правил, сбалансированный режим занятий и отдыха, регулярная физическая активность);
- осознание последствий и неприятие вредных привычек (употребление алкоголя, наркотиков, курение) и иных форм вреда для физического и психического здоровья; соблюдение правил безопасности, в том числе навыков безопасного поведения в интернет-среде;
- способность адаптироваться к стрессовым ситуациям и меняющимся социальным, информационным и природным условиям, в том числе осмысляя собственный опыт и выстраивая дальнейшие цели;
- умение принимать себя и других, не осуждая;
- умение осознавать эмоциональное состояние себя и других, умение управлять собственным эмоциональным состоянием;
- сформированность навыка рефлексии, признание своего права на ошибку и такого же права другого человека.

Трудового воспитания:

- установка на активное участие в решении практических задач (в рамках семьи, Организации, города, края) технологической и социальной направленности, способность инициировать, планировать и самостоятельно выполнять такого рода деятельность; интерес к практическому изучению профессий и труда различного рода, в том числе на основе применения изучаемого предметного знания;
- осознание важности обучения на протяжении всей жизни для успешной профессиональной деятельности и развитие необходимых умений для этого;
- готовность адаптироваться в профессиональной среде;
- уважение к труду и результатам трудовой деятельности;
- осознанный выбор и построение индивидуальной траектории образования и жизненных планов с учетом личных и общественных интересов и потребностей.

Экологического воспитания:

- ориентация на применение знаний из социальных и естественных наук для решения задач в области окружающей среды, планирования поступков и оценки их возможных последствий для окружающей среды;
- повышение уровня экологической культуры, осознание глобального характера экологических проблем и путей их решения;
- активное неприятие действий, приносящих вред окружающей среде;
- осознание своей роли как гражданина и потребителя в условиях взаимосвязи природной, технологической и социальной сред;
- готовность к участию в практической деятельности экологической направленности.

Ценности научного познания:

- ориентация в деятельности на современную систему научных представлений об основных закономерностях развития человека, природы и общества, взаимосвязях человека с природной и социальной средой;
- овладение языковой и читательской культурой как средством познания мира; овладение основными навыками исследовательской деятельности, установка на осмысление опыта, наблюдений, поступков и стремление совершенствовать пути достижения индивидуального и коллективного благополучия.

Личностные результаты, обеспечивающие адаптацию обучающегося к изменяющимся условиям социальной и природной среды, включают:

- освоение обучающимися социального опыта, основных социальных ролей, соответствующих ведущей деятельности возраста, норм и правил общественного

- поведения, форм социальной жизни в группах и сообществах, включая семью, группы, сформированные по профессиональной деятельности, а также в рамках социального взаимодействия с людьми из другой культурной среды;
- способность обучающихся во взаимодействии в условиях неопределенности, открытость опыту и знаниям других;
  - способность действовать в условиях неопределенности, повышать уровень своей компетентности через практическую деятельность, в том числе умение учиться у других людей, осознавать в совместной деятельности новые знания, навыки и компетенции из опыта других;
  - навык выявления и связывания образов, способность формирования новых знаний, в том числе способность формулировать идеи, понятия, гипотезы об объектах и явлениях, в том числе ранее не известных, осознавать дефициты собственных знаний и компетентностей, планировать свое развитие;
  - умение распознавать конкретные примеры понятия по характерным признакам, выполнять операции в соответствии с определением и простейшими свойствами понятия, конкретизировать понятие примерами, использовать понятие и его свойства при решении задач (далее - оперировать понятиями), а также оперировать терминами и представлениями в области концепции устойчивого развития;
  - умение анализировать и выявлять взаимосвязи природы, общества и экономики; умение оценивать свои действия с учетом влияния на окружающую среду, достижений целей и преодоления вызовов, возможных глобальных последствий;
  - способность обучающихся осознавать стрессовую ситуацию, оценивать происходящие изменения и их последствия;
  - воспринимать стрессовую ситуацию как вызов, требующий контрмер;
  - оценивать ситуацию стресса, корректировать принимаемые решения и действия;
  - формулировать и оценивать риски и последствия, формировать опыт, уметь находить позитивное в произошедшей ситуации;
- быть готовым действовать в отсутствие гарантий успеха.

### **1.2.3. Метапредметные результаты освоения ООП ООО**

Метапредметные результаты включают:

- освоение обучающимися межпредметных понятий (используются в нескольких предметных областях и позволяют связывать знания из различных учебных предметов, учебных курсов, модулей в целостную научную картину мира) и универсальных учебных действий (познавательные, коммуникативные, регулятивные);
- способность их использовать в учебной, познавательной и социальной практике;
- готовность к самостоятельному планированию и осуществлению учебной деятельности и организации учебного сотрудничества с педагогическими работниками и сверстниками, к участию в построении индивидуальной образовательной траектории;
- овладение навыками работы с информацией: восприятие и создание информационных текстов в различных форматах, в том числе цифровых, с учетом назначения информации и ее целевой аудитории.

Метапредметные результаты сгруппированы по трем направлениям и отражают способность обучающихся использовать на практике универсальные учебные действия, составляющие умение овладевать:

- универсальными учебными познавательными действиями;
- универсальными учебными коммуникативными действиями;
- универсальными регулятивными действиями.

Овладение универсальными учебными познавательными действиями предполагает умение использовать базовые логические действия, базовые исследовательские действия, работать с информацией.

Овладение системой универсальных учебных коммуникативных действий обеспечивает сформированность социальных навыков общения, совместной деятельности.

Овладение универсальными учебными регулятивными действиями включает умения самоорганизации, самоконтроля, развитие эмоционального интеллекта

#### **Овладение универсальными учебными познавательными действиями:**

##### **1) базовые логические действия:**

- выявлять и характеризовать существенные признаки объектов (явлений);
- устанавливать существенный признак классификации, основания для обобщения и сравнения, критерии проводимого анализа;
- с учетом предложенной задачи выявлять закономерности и противоречия в рассматриваемых фактах, данных и наблюдениях;
- предлагать критерии для выявления закономерностей и противоречий;
- выявлять дефициты информации, данных, необходимых для решения поставленной задачи;
- выявлять причинно-следственные связи при изучении явлений и процессов;
- делать выводы с использованием дедуктивных и индуктивных умозаключений, умозаключений по аналогии, формулировать гипотезы о взаимосвязях;
- самостоятельно выбирать способ решения учебной задачи (сравнивать несколько вариантов решения, выбирать наиболее подходящий с учетом самостоятельно выделенных критериев);

##### **2) базовые исследовательские действия:**

- использовать вопросы как исследовательский инструмент познания;
- формулировать вопросы, фиксирующие разрыв между реальным и желательным состоянием ситуации, объекта, самостоятельно устанавливать искомое и данное;
- формировать гипотезу об истинности собственных суждений и суждений других, аргументировать свою позицию, мнение;
- проводить по самостоятельно составленному плану опыт, несложный эксперимент, небольшое исследование по установлению особенностей объекта изучения, причинно-следственных связей и зависимостей объектов между собой;
- оценивать на применимость и достоверность информации, полученной в ходе исследования (эксперимента);
- самостоятельно формулировать обобщения и выводы по результатам проведенного наблюдения, опыта, исследования, владеть инструментами оценки достоверности полученных выводов и обобщений;
- прогнозировать возможное дальнейшее развитие процессов, событий и их последствия в аналогичных или сходных ситуациях, выдвигать предположения об их развитии в новых условиях и контекстах;

##### **3) работа с информацией:**

- применять различные методы, инструменты и запросы при поиске и отборе информации или данных из источников с учетом предложенной учебной задачи и заданных критериев;
- выбирать, анализировать, систематизировать и интерпретировать информацию различных видов и форм представления;
- находить сходные аргументы (подтверждающие или опровергающие одну и ту же идею, версию) в различных информационных источниках;
- самостоятельно выбирать оптимальную форму представления информации и иллюстрировать решаемые задачи несложными схемами, диаграммами, иной графикой и их комбинациями;
- оценивать надежность информации по критериям, предложенным педагогическим работником или сформулированным самостоятельно;
- эффективно запоминать и систематизировать информацию.

Овладение системой универсальных учебных познавательных действий обеспечивает сформированность когнитивных навыков у обучающихся.



универсальными учебными коммуникативными действиями:

**1) общение:**

воспринимать и формулировать суждения, выражать эмоции в соответствии с целями и условиями общения;

выражать себя (свою точку зрения) в устных и письменных текстах;

распознавать невербальные средства общения, понимать значение социальных знаков, знать и распознавать предпосылки конфликтных ситуаций и смягчать конфликты, вести переговоры;

понимать намерения других, проявлять уважительное отношение к собеседнику и в корректной форме формулировать свои возражения;

в ходе диалога и (или) дискуссии задавать вопросы по существу обсуждаемой темы и высказывать идеи, нацеленные на решение задачи и поддержание благожелательности общения;

сопоставлять свои суждения с суждениями других участников диалога, обнаруживать различие и сходство позиций;

публично представлять результаты выполненного опыта (эксперимента, исследования, проекта);

самостоятельно выбирать формат выступления с учетом задач презентации и особенностей аудитории и в соответствии с ним составлять устные и письменные тексты с использованием иллюстративных материалов;

**2) совместная деятельность:**

понимать и использовать преимущества командной и индивидуальной работы при решении конкретной проблемы, обосновывать необходимость применения групповых форм взаимодействия при решении поставленной задачи;

принимать цель совместной деятельности, коллективно строить действия по ее достижению: распределять роли, договариваться, обсуждать процесс и результат совместной работы;

уметь обобщать мнения нескольких людей, проявлять готовность руководить, выполнять поручения, подчиняться;

планировать организацию совместной работы, определять свою роль (с учетом предпочтений и возможностей всех участников взаимодействия), распределять задачи между членами команды, участвовать в групповых формах работы (обсуждения, обмен мнений, «мозговые штурмы» и иные);

выполнять свою часть работы, достигать качественного результата по своему направлению и координировать свои действия с другими членами команды;

оценивать качество своего вклада в общий продукт по критериям, самостоятельно сформулированным участниками взаимодействия;

сравнивать результаты с исходной задачей и вклад каждого члена команды в достижение результатов, разделять сферу ответственности и проявлять готовность к предоставлению отчета перед группой.

Овладение системой универсальных учебных коммуникативных действий обеспечивает сформированность социальных навыков и эмоционального интеллекта обучающихся.

**Овладение универсальными учебными регулятивными действиями:**

**1) самоорганизация:**

выявлять проблемы для решения в жизненных и учебных ситуациях;

ориентироваться в различных подходах принятия решений (индивидуальное, принятие решения в группе, принятие решений группой);

самостоятельно составлять алгоритм решения задачи (или его часть), выбирать способ решения учебной задачи с учетом имеющихся ресурсов и собственных возможностей, аргументировать предлагаемые варианты решений;



составлять план действий (план реализации намеченного алгоритма решения),  
корректировать предложенный алгоритм с учетом получения новых знаний об изучаемом объекте;

делать выбор и брать ответственность за решение;

## **2) самоконтроль:**

владеть способами самоконтроля, самомотивации и рефлексии;

давать адекватную оценку ситуации и предлагать план ее изменения;

учитывать контекст и предвидеть трудности, которые могут возникнуть при решении учебной задачи, адаптировать решение к меняющимся обстоятельствам;

объяснять причины достижения (недостижения) результатов деятельности, давать оценку приобретенному опыту, уметь находить позитивное в произошедшей ситуации;

вносить коррективы в деятельность на основе новых обстоятельств, изменившихся ситуаций, установленных ошибок, возникших трудностей;

оценивать соответствие результата цели и условиям;

## **3) эмоциональный интеллект:**

различать, называть и управлять собственными эмоциями и эмоциями других;

выявлять и анализировать причины эмоций;

ставить себя на место другого человека, понимать мотивы и намерения другого;

регулировать способ выражения эмоций;

## **4) принятие себя и других:**

осознанно относиться к другому человеку, его мнению;

признавать свое право на ошибку и такое же право другого;

принимать себя и других, не осуждая;

открытость себе и другим;

осознавать невозможность контролировать все вокруг.

Овладение системой универсальных учебных регулятивных действий обеспечивает формирование смысловых установок личности (внутренняя позиция личности) и жизненных навыков личности (управления собой, самодисциплины, устойчивого поведения).

### **1.2.4. Предметные результаты освоения программы основного общего образования**

Предметные результаты включают: освоение обучающимися в ходе изучения учебного предмета научных знаний, умений и способов действий, специфических для соответствующей предметной области; предпосылки научного типа мышления; виды деятельности по получению нового знания, его интерпретации, преобразованию и применению в различных учебных ситуациях, в том числе при создании учебных и социальных проектов.

Требования к предметным результатам:

- сформулированы в деятельностной форме с усилением акцента на применение знаний и конкретные умения;

-определяют минимум содержания гарантированного государством основного общего образования, построенного в логике изучения каждого учебного предмета;

-определяют требования к результатам освоения программ основного общего образования по учебным предметам «Русский язык», «Литература», «Родной язык (русский)», «Родная литература (русская)», «Английский язык», «Немецкий язык», «Французский язык», «Испанский язык», «Китайский язык», «История», «Обществознание», «География», «Изобразительное искусство», «Музыка», «Технология», «Физическая культура», «Основы безопасности жизнедеятельности» на базовом уровне;

• определяют требования к результатам освоения программ основного общего образования по учебным предметам «Математика», «Информатика», «Физика», «Химия», «Биология» на базовом уровне;

• усиливают акценты на изучение явлений и процессов современной России и мира в целом, современного состояния науки.

### **1.3. Система оценки достижения планируемых результатов освоения основной образовательной программы основного общего образования**

#### **1.3.1. Общие положения**

ФГОС ООО задаёт основные требования к образовательным результатам и средствам оценки их достижения.

Система оценки достижения планируемых результатов (далее — система оценки) является частью системы оценки и управления качеством образования в ОО отражена в Положении о формах, периодичности и порядке текущего контроля успеваемости и промежуточной аттестации и об оценке образовательных достижений обучающихся в МБОУ «Краснощёковская СОШ №1». Система оценки призвана способствовать поддержанию единства всей системы образования, обеспечению преемственности в системе непрерывного образования. Её основными **функциями** являются **ориентация образовательного процесса** на достижение планируемых результатов освоения основной образовательной программы основного общего образования и обеспечение эффективной **обратной связи**, позволяющей осуществлять **управление образовательным процессом**.

**Основными направлениями и целями оценочной деятельности** в ОО являются:

- оценка образовательных достижений обучающихся на различных этапах обучения как основа их промежуточной и итоговой аттестации, а также основа процедур внутреннего мониторинга образовательной организации, мониторинговых исследований муниципального, регионального и федерального уровней;
- оценка результатов деятельности педагогических кадров как основа аттестационных процедур;
- оценка результатов деятельности образовательной организации как основа аккредитационных процедур.

**Основным объектом системы оценки**, её содержательной и критериальной базой выступают требования ФГОС, которые конкретизируются в планируемых результатах освоения обучающимися ООП НОО. Эти требования конкретизированы в разделе ООП ООО «Общая характеристика планируемых результатов освоения основной образовательной программы» .

Система оценки включает процедуры внутренней и внешней оценки.

**Внутренняя оценка** включает:

- стартовую педагогическую диагностику;
- текущую и тематическую оценку;
- психолого-педагогическое наблюдение;
- внутришкольный мониторинг образовательных достижений.

**К внешним процедурам** относятся:

- государственная итоговая аттестация;
- независимая оценка качества образования;
- мониторинговые исследования муниципального, регионального и федерального уровней.

Особенности каждой из указанных процедур описаны в п. 1.3.3. ООП ООО.

В соответствии с ФГОС НОО система оценки ОО реализует системно-деятельностный, уровневый и комплексный подходы к оценке образовательных достижений.

**Системно-деятельностный подход** к оценке образовательных достижений проявляется в оценке способности обучающихся к решению учебно-познавательных и учебно-практических задач, а также в оценке уровня функциональной грамотности обучающихся. Он обеспечивается содержанием и критериями оценки, в качестве которых выступают планируемые результаты обучения, выраженные в деятельностной форме.

**Уровневый подход** служит важнейшей основой для организации индивидуальной работы с обучающимися. Он реализуется как по отношению к содержанию оценки, так и к представлению и интерпретации результатов измерений.

Уровневый подход реализуется за счёт фиксации различных уровней достижения обучающимися планируемых результатов базового уровня и уровней выше и ниже базового. Достижение базового уровня свидетельствует о способности обучающихся решать типовые учебные задачи, целенаправленно отработываемые со всеми обучающимися в ходе учебного процесса. Овладение базовым уровнем является границей, отделяющей знание от незнания, выступает достаточным для продолжения обучения и усвоения последующего материала.

**Комплексный подход** к оценке образовательных достижений реализуется путём:

- оценки предметных и метапредметных результатов;
- использования комплекса оценочных процедур (стартовой, текущей, тематической, промежуточной) как основы для оценки динамики индивидуальных образовательных достижений обучающихся и для итоговой оценки; использования контекстной информации (об особенностях обучающихся, условиях и процессе обучения и др.) для интерпретации полученных результатов в целях управления качеством образования;
- использования разнообразных методов и форм оценки, взаимно дополняющих друг друга: стандартизированных устных и письменных работ, проектов, практических (в том числе исследовательских) и творческих работ;
- использования форм работы, обеспечивающих возможность включения младших школьников в самостоятельную оценочную деятельность (самоанализ, самооценка, взаимооценка);
- использования мониторинга динамических показателей освоения умений и знаний, в том числе формируемых с использованием ИКТ (цифровых)<sup>1</sup> технологий.

### **1.3.2. Особенности оценки личностных, метапредметных предметных результатов**

#### **Особенности оценки личностных результатов**

Формирование личностных результатов обеспечивается в ходе реализации всех компонентов образовательного процесса, включая внеурочную деятельность.

Основным объектом оценки личностных результатов в основной школе служит сформированность универсальных учебных действий, включаемых в следующие три основные блока:

- сформированность основ гражданской идентичности личности;
- сформированность индивидуальной учебной самостоятельности, включая умение строить жизненные профессиональные планы с учетом конкретных перспектив социального развития;
- сформированность социальных компетенций, включая ценностно-смысловые установки и моральные нормы, опыт социальных и межличностных отношений, правосознание.

В соответствии с требованиями ФГОС достижение личностных результатов не выносится на итоговую оценку обучающихся, а является предметом оценки эффективности воспитательно-образовательной деятельности ОО и образовательных систем разного уровня. Поэтому оценка этих результатов образовательной деятельности осуществляется в ходе внешних неперсонифицированных мониторинговых исследований.

Во внутришкольном мониторинге в целях оптимизации личностного развития учащихся оценка сформированности отдельных личностных результатов, проявляющихся в:

- соблюдении норм и правил поведения, принятых в ОО;
- участии в общественной жизни ОО, ближайшего социального окружения, страны, общественно-полезной деятельности;

- ответственности за результаты обучения;
- готовности и способности делать осознанный выбор своей образовательной траектории, в том числе выбор профессии;
- ценностно-смысловых установок обучающихся, формируемых средствами различных предметов в рамках системы общего образования.

В оценке личностных результатов используются методы педагогической диагностики, анкетирование, наблюдение.

**Наблюдение (классным руководителем составляется карта наблюдений)**

Критерии оценки уровня сформированности личностных результатов (используется метод «наблюдение»):

1. Поведение. Обучающийся проявляет активность, инициативу, открытость; опирается на общие для всех простые правила поведения, самостоятельно делает выбор; регулирует своё поведение в соответствии с моральными нормами и этическими требованиями; оценивает жизненные ситуации (поступки, явления, события) с точки зрения собственных ощущений (явления, события), соотносит их с общепринятыми нормами и ценностями; оценивает (поступки) в предложенных ситуациях, отмечает конкретные поступки, которые можно характеризовать как хорошие или плохие;
2. Особенности общения. Обучающийся проявляет контактность, доброжелательное отношение в общении; принимает другие мнения и высказывания, уважительно относиться к ним; длительно и устойчиво активен в процессе решения и представления результатов, постоянно корректен, считается с чужим мнением;
3. Мотивация. Обучающийся проявляет заинтересованность содержательной стороной деятельности (интерес к фактам, закономерностям, способам деятельности, дополнительным источникам знаний, познавательная активность, любознательность, изобретательство); проявляет заинтересованность социальной стороной деятельности (эмоционально насыщенным личностным общением со сверстниками и взрослым, желание получать одобрение и оценку учителя, желание занять определенное место в группе детей); проявляет заинтересованность внешней стороной деятельности (новизной, наглядностью).

**Показатели личностного развития, обучающегося:** ценностные ориентации учащихся: влияние школы; индивидуально-личностные достижения учащихся; опыт самостоятельной организации деятельности; мотивация к учебной деятельности; отношения с одноклассниками и педагогами; активность и инициативность в школе; умение анализировать и оценивать результаты саморазвития.

Для проведения анкетирования и наблюдения (осуществляется классными руководителями) используется пособие «Формирование универсальных учебных действий в основной школе: от действия к мысли. Система заданий: пособие для учителя/ А.Г. Асмолов, Г.В. Бурменская, И.А. Володарская и др.- М.: Просвещение; Методика исследования мотивационной сферы (опросник Г.А. Карповой для учащихся 5-9 классов); Опросник методики «Шкала эмоционального отклика», авторы А.Меграбян, Н.Эпштейн; Диагностика нравственной воспитанности по методике М.И.Шиловой; Методика выявления коммуникативных склонностей(Опросник В.В. Сияевского, В.А. Федоришина); Индекс отношения к здоровью (по методике В. Явина, С.Дерябо).

Результаты педагогической диагностики используются в работе классного руководителя и находят свое отражение при составлении обобщенных таблиц, характеристик обучающихся. В характеристике отмечаются образовательные достижения и положительные качества ученика, даются педагогические рекомендации к выбору направлений профильного обучения. Любое использование данных, полученных в ходе

мониторинговых исследований, возможно только в соответствии с Федеральным законом от 17.07.2006 №152-ФЗ «О персональных данных».

### **Особенности оценки метапредметных и предметных результатов**

Оценка метапредметных результатов представляет собой оценку достижения планируемых результатов освоения основной образовательной программы, которые представлены в программе формирования универсальных учебных действий обучающихся и отражают совокупность познавательных, коммуникативных и регулятивных универсальных учебных действий, а также систему междисциплинарных (межпредметных) понятий.

Формирование метапредметных результатов обеспечивается совокупностью всех учебных предметов и внеурочной деятельности. Основным объектом и предметом оценки метапредметных результатов является овладение:

— универсальными учебными познавательными действиями (замещение, моделирование, кодирование и декодирование информации, логические операции, включая общие приемы решения задач);

— универсальными учебными коммуникативными действиями (приобретение умения учитывать позицию собеседника, организовывать и осуществлять сотрудничество, взаимодействие с педагогическими работниками и со сверстниками, адекватно передавать информацию и отображать предметное содержание и условия деятельности и речи, учитывать разные мнения и интересы, аргументировать и обосновывать свою позицию, задавать вопросы, необходимые для организации собственной деятельности и сотрудничества с партнером);

— универсальными учебными регулятивными действиями (способность принимать и сохранять учебную цель и задачу, планировать ее реализацию, контролировать и оценивать свои действия, вносить соответствующие коррективы в их выполнение, ставить новые учебные задачи, проявлять познавательную инициативу в учебном сотрудничестве, осуществлять констатирующий и предвосхищающий контроль по результату и способу действия, актуальный контроль на уровне произвольного внимания).

Оценка достижения метапредметных результатов осуществляется администрацией ОО в ходе внутришкольного мониторинга. Содержание и периодичность внутришкольного мониторинга устанавливается решением педагогического совета. Инструментарий строится на межпредметной основе и может включать диагностические материалы по оценке читательской и цифровой грамотности, сформированности регулятивных, коммуникативных и познавательных учебных действий. Формами оценки являются:

- для проверки функциональной грамотности ( в т.ч. читательской грамотности) — письменная работа на межпредметной основе или мониторинговые процедуры для оценки функциональной грамотности на платформе РЭШ;

- для проверки цифровой грамотности и для проверки сформированности регулятивных, коммуникативных и познавательных учебных действий — экспертная оценка процесса и результатов выполнения групповых и индивидуальных учебных исследований и проектов.

Учебный проект, выполняемый обучающимся в рамках одного из учебных предметов или на межпредметной основе с целью продемонстрировать свои достижения в самостоятельном освоении содержания избранных областей знаний и/или видов деятельности и способность проектировать и осуществлять целесообразную и результативную деятельность (учебно-познавательную, конструкторскую, социальную, художественно-творческую и др.). Выбор темы проекта осуществляется обучающимся. Результатом (продуктом) проектной деятельности может быть одна из из следующих работ:

а) письменная работа (эссе, реферат, аналитические материалы, обзорные материалы, отчеты о проведенных исследованиях, стендовый доклад и др.);

б) художественная творческая работа (в области литературы, музыки, изобразительного искусства, экранных искусств), представленная в виде прозаического или стихотворного произведения, инсценировки, художественной декламации, исполнения музыкального произведения, компьютерной анимации и др.;

в) материальный объект, макет, иное конструкторское изделие; г) отчетные материалы по социальному проекту, которые могут включать как тексты, так и мультимедийные продукты.

Требования к организации проектной деятельности, к содержанию и направленности проекта, а также критерии оценки проектной работы разрабатываются с учетом целей и задач проектной деятельности на данном этапе образования и в соответствии с Положением об индивидуальном проекте в МБОУ «Краснощёковская СОШ №1». Общим требованием ко всем работам является необходимость соблюдения норм и правил цитирования, ссылок на различные источники. В случае заимствования текста работы (плагиата) без указания ссылок на источник проект к защите не допускается.

Защита проекта осуществляется в процессе специально организованной деятельности комиссии ОО или на школьной конференции. Результаты выполнения проекта оцениваются по итогам рассмотрения комиссией представленного продукта с краткой пояснительной запиской, презентации обучающегося и отзыва руководителя. Критерии оценки проектной работы разрабатываются с учетом целей и задач проектной деятельности на данном этапе образования. Проектная деятельность оценивается по следующим критериям:

1. Способность к самостоятельному приобретению знаний и решению проблем, проявляющаяся в умении поставить проблему и выбрать адекватные способы ее решения, включая поиск и обработку информации, формулировку выводов и/или обоснование и реализацию/апробацию принятого решения, обоснование и создание модели, прогноза, макета, объекта, творческого решения и т.п. Данный критерий в целом включает оценку сформированности познавательных учебных действий.

2. Сформированность предметных знаний и способов действий, проявляющаяся в умении раскрыть содержание работы, грамотно и обоснованно в соответствии с рассматриваемой проблемой/темой использовать имеющиеся знания и способы действий.

3. Сформированность регулятивных действий, проявляющаяся в умении самостоятельно планировать и управлять своей познавательной деятельностью во времени; использовать ресурсные возможности для достижения целей; осуществлять выбор конструктивных стратегий в трудных ситуациях.

4. Сформированность коммуникативных действий, проявляющаяся в умении ясно изложить и оформить выполненную работу, представить её результаты, аргументированно ответить на вопросы.

В соответствии с принятой системой оценки выделяются три уровня сформированности навыков проектной деятельности: низкий, базовый, повышенный.

Оценивание проекта осуществляется на основе критериального подхода и прежде всего оценивается сформированность универсальных учебных действий у обучающихся по определенным критериям в ходе осуществления проектной деятельности и во время защиты проекта. Результаты оценивания фиксируются учителем (руководителем проекта) в карте наблюдения за результатами учащихся в ходе проектной деятельности и комиссией и оценочном листе проектной работы и выступления учащегося.

При оценке используются следующие критерии:

- поиск, отбор и адекватное использование информации;
- постановка проблемы;
- актуальность и значимость темы проекта;
- анализ хода работы, выводы и перспективы;
- личная заинтересованность автора, творческий подход к работе;

- полезность и востребованность продукта;
- соответствие выбранных способов работы цели и содержанию проекта;
- глубина раскрытия темы проекта;
- качество проектного продукта;
- использование средств наглядности, технических средств;
- соответствие требованиям оформления письменной части;
- постановка цели, планирование путей ее достижения;
- сценарий защиты (логика изложения), грамотное построение доклада;
- соблюдение регламента защиты (не более 5-7 мин.) и степень воздействия на аудиторию;
- четкость и точность, убедительность и лаконичность;
- умение отвечать на вопросы, умение защищать свою точку зрения;
- умение осуществлять учебное сотрудничество в группе.

При оценке индивидуального проекта используется аналитический подход к описанию результатов, согласно которому по каждому из предложенных критериев вводятся количественные показатели, характеризующие полноту проявления навыков проектной деятельности. Максимальная оценка по каждому критерию не превышает 3 балла.

Уровень оценки сформированности проектной деятельности	Количество баллов
Низкий уровень	Менее 12
Базовый уровень	12-16
Повышенный уровень	16-20

### Особенности оценки предметных результатов

Оценка предметных результатов представляет собой оценку достижения обучающимся планируемых результатов по отдельным предметам. Основой для оценки предметных результатов являются положения ФГОС ООО, представленные в разделах I «Общие положения» и IV «Требования к результатам освоения программы основного общего образования». Формирование предметных результатов обеспечивается каждым учебным предметом. Основным предметом оценки в соответствии с требованиями ФГОС ООО является способность к решению учебно-познавательных и учебно-практических задач, основанных на изучаемом учебном материале, с использованием способов действий, релевантных содержанию учебных предметов, в том числе метапредметных (познавательных, регулятивных, коммуникативных) действий, а также компетентностей, релевантных соответствующим моделям функциональной (математической, естественно-научной, читательской и др.).

Для оценки предметных результатов предлагаются следующие критерии: **знание и понимание, применение, функциональность.**

Обобщенный критерий «**Знание и понимание**» включает знание и понимание роли изучаемой области знания/вида деятельности в различных контекстах, знание и понимание терминологии, понятий и идей, а также процедурных знаний или алгоритмов.

Обобщенный критерий «**Применение**» включает:

— использование изучаемого материала при решении учебных задач/проблем, различающихся сложностью предметного содержания, сочетанием когнитивных операций и универсальных познавательных действий, степенью проработанности в учебном процессе;

— использование специфических для предмета способов действий и видов деятельности по получению нового знания, его интерпретации, применению и преобразованию при решении учебных задач/проблем, в том числе в ходе поисковой деятельности, учебно-исследовательской и учебно-проектной деятельности.

Обобщенный критерий «**Функциональность**» включает использование

теоретического материала, методологического и процедурного знания при решении внеучебных проблем, различающихся сложностью предметного содержания, читательских умений, контекста, а также сочетанием когнитивных операций.

В отличие от оценки способности обучающихся к решению учебно-познавательных и учебно-практических задач, основанных на изучаемом учебном материале, с использованием критериев «знание и понимание» и «применение», оценка функциональной грамотности направлена на выявление способности обучающихся применять предметные знания и умения во внеучебной ситуации, в ситуациях, приближенных к реальной жизни.

При оценке сформированности предметных результатов по критерию «функциональность» разделяют:

— оценку сформированности отдельных элементов функциональной грамотности в ходе изучения отдельных предметов, т.е. способности применить изученные знания и умения при решении нетипичных задач, которые связаны с внеучебными ситуациями и не содержат явного указания на способ решения; эта оценка осуществляется учителем в рамках формирующего оценивания по предложенным критериям;

— оценку сформированности отдельных элементов функциональной грамотности в ходе изучения отдельных предметов, не связанных напрямую с изучаемым материалом, например, элементов читательской грамотности (смыслового чтения); эта оценка также осуществляется учителем в рамках формирующего оценивания по предложенным критериям;

— оценку сформированности собственно функциональной грамотности, построенной на содержании различных предметов и внеучебных ситуациях. Такие процедуры строятся на специальном инструментарии, не опирающемся напрямую на изучаемый программный материал. В них оценивается способность применения (переноса) знаний и умений, сформированных на отдельных предметах, при решении различных задач. Эти процедуры проводятся в рамках внутришкольного мониторинга. Оценка предметных результатов ведется каждым учителем в ходе процедур текущего, тематического, промежуточного и итогового контроля, а также администрацией образовательной организации в ходе внутришкольного мониторинга.

Особенности оценки по отдельному предмету фиксируются в Положении о формах, периодичности и порядке текущего контроля успеваемости и промежуточной аттестации и об оценке образовательных достижений обучающихся в МБОУ «Краснощёковская СОШ №1».

На текущий учебный год составляется график контрольных мероприятий.

### **1.3.3. Организация и содержание оценочных процедур**

**Стартовая диагностика** представляет собой процедуру оценки готовности к обучению на данном уровне образования. Проводится администрацией ОО в начале 5 класса и выступает как основа (точка отсчета) для оценки динамики образовательных достижений. Объектом оценки являются: структура мотивации, сформированность учебной деятельности, владение универсальными и специфическими для основных учебных предметов познавательными средствами, в том числе: средствами работы с информацией, знаково-символическими средствами, логическими операциями. Стартовая предметная диагностика проводится учителями с целью оценки готовности к изучению отдельных предметов (разделов). В рамках внутришкольного контроля стартовая диагностика проводится по русскому языку и математике в 5 и в 7 классах. Результаты стартовой диагностики являются основанием для корректировки учебных программ и индивидуализации учебного процесса.

**Текущая оценка** представляет собой процедуру оценки индивидуального продвижения в освоении программы учебного предмета. Текущая оценка является формирующей, т.е. поддерживающей и направляющей усилия учащегося, и диагностической, способствующей выявлению и осознанию учителем и учащимся



существующих проблем в обучении. Объектом текущей оценки являются тематические планируемые результаты, этапы освоения которых зафиксированы в тематическом планировании. В текущей оценке используется весь арсенал форм и методов проверки (устные и письменные опросы, практические работы, творческие работы, индивидуальные и групповые формы, само- и взаимооценка, рефлексия, листы продвижения и др.) с учетом особенностей учебного предмета и особенностей контрольно-оценочной деятельности учителя. Результаты текущей оценки являются основой для индивидуализации учебного процесса; при этом отдельные результаты, свидетельствующие об успешности обучения и достижении тематических результатов в более сжатые (по сравнению с планируемыми учителем) сроки, могут включаться в систему накопленной оценки и служить основанием, например, для освобождения ученика от необходимости выполнять тематическую проверочную работу.

**Тематическая оценка** представляет собой процедуру оценки уровня достижения тематических планируемых результатов по предмету, которые фиксируются в учебных методических комплектах, рекомендованных Министерством просвещения РФ, а при их отсутствии контрольные работы составляются и утверждаются перед началом учебного года.. Тематическая оценка может вестись как в ходе изучения темы, так и в конце ее изучения. Оценочные процедуры подбираются так, чтобы они предусматривали возможность оценки достижения всей совокупности планируемых результатов и каждого из них. Результаты тематической оценки являются основанием для коррекции учебного процесса и его индивидуализации.

**Портфолио** представляет собой процедуру оценки динамики учебной и творческой активности учащегося, направленности, широты или избирательности интересов, выраженности проявлений творческой инициативы, а также уровня высших достижений, демонстрируемых данным учащимся. Портфолио не является обязательным и формируется по желанию обучающегося. В портфолио включаются как работы учащегося, так и отзывы на эти работы, дипломы, сертификаты участия. Отбор работ и отзывов для портфолио ведется самим обучающимся при участии семьи.

**Внутришкольный мониторинг** представляет собой процедуры:

- оценки уровня достижения предметных и метапредметных результатов;
- оценки уровня функциональной грамотности;
- оценки уровня профессионального мастерства учителя, осуществляемого на основе административных проверочных работ, анализа посещенных уроков, анализа качества учебных заданий, предлагаемых учителем обучающимся.

Содержание и периодичность внутришкольного мониторинга устанавливается решением педагогического совета. Результаты внутришкольного мониторинга являются основанием для рекомендаций как для текущей коррекции учебного процесса и его индивидуализации, так и для повышения квалификации учителя.

**Промежуточная аттестация** представляет собой процедуру аттестации обучающихся, которая проводится в конце каждой четверти и в конце учебного года по каждому изучаемому предмету. Особенности промежуточной аттестации, система выведения отметок за четверть и за год зафиксированы в Положении о формах, периодичности и порядке текущего контроля успеваемости и промежуточной аттестации и об оценке образовательных достижений обучающихся в МБОУ «Краснощёковская СОШ №1».

**Государственная итоговая аттестация**

В соответствии со статьей 59 Федерального закона «Об образовании в Российской Федерации» государственная итоговая аттестация (далее — ГИА) является обязательной процедурой, завершающей освоение основной образовательной программы основного общего образования. Порядок проведения ГИА регламентируется Законом и иными нормативными актами. Целью ГИА является установление уровня образовательных достижений выпускников. ГИА включает в себя два обязательных экзамена (по русскому

языку и математике). Экзамены по другим учебным предметам обучающиеся сдают по своему выбору.

ГИА проводится в форме основного государственного экзамена (ОГЭ) с использованием контрольных измерительных материалов, представляющих собой комплексы заданий в стандартизированной форме и в форме устных и письменных экзаменов с использованием тем, билетов и иных форм по решению образовательной организации (государственный выпускной экзамен — ГВЭ).

Итоговая оценка (итоговая аттестация) по предмету складывается из результатов внутренней и внешней оценки. К результатам внешней оценки относятся результаты ГИА. К результатам внутренней оценки относятся предметные результаты, зафиксированные в системе накопленной (годовой) оценки. По предметам, не вынесенным на ГИА, итоговая оценка ставится на основе результатов только внутренней оценки.

Итоговая оценка по предмету фиксируется в документе об уровне образования государственного образца — аттестате об основном общем образовании.

Итоговая оценка по междисциплинарным программам ставится на основе результатов внутришкольного мониторинга и фиксируется в характеристике учащегося.

## **2. Содержательный раздел основной образовательной программы основного общего образования**

### **2.1. Рабочие программы учебных предметов, учебных курсов, учебных модулей, курсов внеурочной деятельности**

#### **2.1.1. Рабочая программа учебного предмета «Русский язык». Рабочая программа составлена на основе примерной рабочей программы основного общего образования по русскому языку (одобрена решением федерального учебно-методического объединения по общему образованию, протокол 3/21 от 27.09.2021), рабочей программы воспитания**

##### **Содержание учебного предмета.**

##### **5 класс**

Общие сведения о языке

Богатство и выразительность русского языка.

Лингвистика как наука о языке.

Основные разделы лингвистики.

Язык и речь

Язык и речь. Речь устная и письменная, монологическая и диалогическая, полилог.

Виды речевой деятельности (говорение, слушание, чтение, письмо), их особенности.

Создание устных монологических высказываний на основе жизненных наблюдений, чтения научно-учебной, художественной и научно-популярной литературы.

Устный пересказ прочитанного или прослушанного текста, в том числе с изменением лица рассказчика.

Участие в диалоге на лингвистические темы (в рамках изученного) и темы на основе жизненных наблюдений.

Речевые формулы приветствия, прощания, просьбы, благодарности.

Сочинения различных видов с опорой на жизненный и читательский опыт, сюжетную картину (в том числе сочинения- миниатюры).

Виды аудирования: выборочное, ознакомительное, детальное.

Виды чтения: изучающее, ознакомительное, просмотровое, поисковое.

Текст

Текст и его основные признаки. Тема и главная мысль текста. Микротема текста.

Ключевые слова.

Функционально-смысловые типы речи: описание, повествование, рассуждение; их особенности.

Композиционная структура текста. Абзац как средство членения текста на композиционно-смысловые части.

Средства связи предложений и частей текста: формы слова, однокоренные слова, синонимы, антонимы, личные местоимения, повтор слова.

Повествование как тип речи. Рассказ.

Смысловый анализ текста: его композиционных особенностей, микротем и абзацев, способов и средств связи предложений в тексте; использование языковых средств выразительности (в рамках изученного).

Подробное, выборочное и сжатое изложение содержания прочитанного или прослушанного текста. Изложение содержания текста с изменением лица рассказчика.

Информационная переработка текста: простой и сложный план текста.

Функциональные разновидности языка

Общее представление о функциональных разновидностях языка (о разговорной речи, функциональных стилях, языке художественной литературы).

**СИСТЕМА ЯЗЫКА**

**Фонетика. Графика. Орфоэпия**

Фонетика и графика как разделы лингвистики.

Звук как единица языка. Смыслоразличительная роль звука.

Система гласных звуков.

Система согласных звуков.

Изменение звуков в речевом потоке. Элементы фонетической транскрипции.

Слог. Ударение. Свойства русского ударения.

Соотношение звуков и букв.

Фонетический анализ слова.

Способы обозначения [й'], мягкости согласных.

Основные выразительные средства фонетики.

Прописные и строчные буквы.

Интонация, её функции. Основные элементы интонации.

**Орфография**

Орфография как раздел лингвистики.

Понятие «орфограмма». Буквенные и небуквенные орфограммы.

Правописание разделительных **ъ** и **ь**.

**Лексикология**

Лексикология как раздел лингвистики.

Основные способы толкования лексического значения слова (подбор однокоренных слов; подбор синонимов и антонимов); основные способы разъяснения значения слова (по контексту, с помощью толкового словаря).

Слова однозначные и многозначные. Прямое и переносное значения слова. Тематические группы слов. Обозначение родовых и видовых понятий.

Синонимы. Антонимы. Омонимы. Паронимы.

Разные виды лексических словарей (толковый словарь, словари синонимов, антонимов, омонимов, паронимов) и их роль в овладении словарным богатством родного языка.

Лексический анализ слов (в рамках изученного).

**Морфемика. Орфография**

Морфемика как раздел лингвистики.

Морфема как минимальная значимая единица языка. Основа слова. Виды морфем (корень, приставка, суффикс, окончание).

Чередование звуков в морфемах (в том числе чередование гласных с нулём звука).

Морфемный анализ слов.

Уместное использование слов с суффиксами оценки в собственной речи.

Правописание корней с безударными проверяемыми, непроверяемыми гласными (в рамках изученного).

Правописание корней с проверяемыми, непроверяемыми, непроизносимыми согласными (в рамках изученного).

Правописание *ё* — *о* после шипящих в корне слова.

Правописание неизменяемых на письме приставок и приставок на *-з (-с)*.

Правописание *ы* — *и* после приставок.

Правописание *ы* — *и* после *ц*.

### **Морфология. Культура речи. Орфография**

Морфология как раздел грамматики. Грамматическое значение слова.

Части речи как лексико-грамматические разряды слов. Система частей речи в русском языке. Самостоятельные и служебные части речи.

#### **Имя существительное**

Имя существительное как часть речи. Общее грамматическое значение, морфологические признаки и синтаксические функции имени существительного. Роль имени существительного в речи.

Лексико-грамматические разряды имён существительных по значению, имена существительные собственные и нарицательные; имена существительные одушевлённые и неодушевлённые.

Род, число, падеж имени существительного.

Имена существительные общего рода.

Имена существительные, имеющие форму только единственного или только множественного числа.

Типы склонения имён существительных. Разносклоняемые имена существительные.

Несклоняемые имена существительные.

Морфологический анализ имён существительных.

Нормы произношения, нормы постановки ударения, нормы словоизменения имён существительных.

Правописание собственных имён существительных.

Правописание *ь* на конце имён существительных после шипящих.

Правописание безударных окончаний имён существительных.

Правописание *о* — *е (ё)* после шипящих и *ц* в суффиксах и окончаниях имён существительных.

Правописание суффиксов *-чик* *щик-*; *-ек* *ик-* (*-чик-*) имён существительных.

Правописание корней с чередованием *а // о*: *-лаг лож-*; *-раст-* — *-ращ-* — *-рос-*; *-гар-* — *-гор-*, *-зар-* — *-зор-*; *-клан* *клон-*, *-скак* *скоч-*.

Слитное и раздельное написание *не* с именами существительными.

#### **Имя прилагательное**

Имя прилагательное как часть речи. Общее грамматическое значение, морфологические признаки и синтаксические функции имени прилагательного. Роль имени прилагательного в речи.

Имена прилагательные полные и краткие, их синтаксические функции.

Склонение имён прилагательных.

Морфологический анализ имён прилагательных.

Нормы словоизменения, произношения имён прилагательных, постановки ударения (в рамках изученного).

Правописание безударных окончаний имён прилагательных.

Правописание *о* — *е* после шипящих и *ц* в суффиксах и окончаниях имён прилагательных.

Правописание кратких форм имён прилагательных с основой на шипящий.

Слитное и раздельное написание *не* с именами прилагательными.

#### **Глагол**

Глагол как часть речи. Общее грамматическое значение, морфологические признаки и синтаксические функции глагола. Роль глагола в словосочетании и предложении, в речи.

Глаголы совершенного и несовершенного вида, возвратные и невозвратные.

Инфинитив и его грамматические свойства. Основа инфинитива, основа настоящего (будущего простого) времени глагола.

Спряжение глагола.

Нормы словоизменения глаголов, постановки ударения в глагольных формах (в рамках изученного).

Правописание корней с чередованием *е // и*: *-бер бир-, -блест блист-, -дер дир-, -жег жиг-, -мер*

*-мир-, -пер пир-, -стел стил-, -тер тир-*.

Использование *ь* как показателя грамматической формы в инфинитиве, в форме 2-го лица единственного числа после шипящих.

Правописание *-тся* и *-ться* в глаголах, суффиксов *-ова -ева-, -ыва ива-*.

Правописание безударных личных окончаний глагола.

Правописание гласной перед суффиксом *-л-* в формах прошедшего времени глагола.

Слитное и раздельное написание *не* с глаголами.

### **Синтаксис. Культура речи. Пунктуация**

Синтаксис как раздел грамматики. Словосочетание и предложение как единицы синтаксиса.

Словосочетание и его признаки. Основные виды словосочетаний по морфологическим свойствам главного слова (именные, глагольные, наречные). Средства связи слов в словосочетании.

Синтаксический анализ словосочетания.

Предложение и его признаки. Виды предложений по цели высказывания и эмоциональной окраске. Смысловые и интонационные особенности повествовательных, вопросительных, побудительных; восклицательных и невосклицательных предложений.

Главные члены предложения (грамматическая основа). Подлежащее и морфологические средства его выражения: именем существительным или местоимением в именительном падеже, сочетанием имени существительного в форме именительного падежа с существительным или местоимением в форме творительного падежа с предлогом; сочетанием имени числительного в форме именительного падежа с существительным в форме родительного падежа. Сказуемое и морфологические средства его выражения: глаголом, именем существительным, именем прилагательным.

Тире между подлежащим и сказуемым.

Предложения распространённые и нераспространённые. Второстепенные члены предложения: определение, дополнение, обстоятельство. Определение и типичные средства его выражения. Дополнение (прямое и косвенное) и типичные средства его выражения. Обстоятельство, типичные средства его выражения, виды обстоятельств по значению (времени, места, образа действия, цели, причины, меры и степени, условия, уступки).

Простое осложнённое предложение. Однородные члены предложения, их роль в речи.

Особенности интонации предложений с однородными членами. Предложения с однородными членами (без союзов, с одиночным союзом *и*, союзами *а, но, однако, зато, да* (в значении *и*), *да* (в значении *но*)). Предложения с обобщающим словом при однородных членах.

Предложения с обращением, особенности интонации. Обращение и средства его выражения.

Синтаксический анализ простого и простого осложнённого предложений.

Пунктуационное оформление предложений, осложнённых однородными членами, связанными бессоюзной связью, одиночным союзом *и*, союзами *а, но, однако, зато, да* (в значении *и*), *да* (в значении *но*).

Предложения простые и сложные. Сложные предложения с бессоюзной и союзной связью. Предложения сложносочинённые и сложноподчинённые (общее представление, практическое усвоение).

Пунктуационное оформление сложных предложений, состоящих из частей, связанных бессоюзной связью и союзами *и, но, а, однако, зато, да*.

Предложения с прямой речью.

Пунктуационное оформление предложений с прямой речью.

Диалог.

Пунктуационное оформление диалога на письме.

Пунктуация как раздел лингвистики.

## **6 класс**

### **Общие сведения о языке**

Русский язык — государственный язык Российской Федерации и язык межнационального общения.

Понятие о литературном языке.

### **Язык и речь**

Монолог-описание, монолог-повествование, монолог-рассуждение; сообщение на лингвистическую тему.

Виды диалога: побуждение к действию, обмен мнениями.

### **Текст**

Смысловый анализ текста: его композиционных особенностей, микротем и абзацев, способов и средств связи предложений в тексте; использование языковых средств выразительности (в рамках изученного).

Информационная переработка текста. План текста (простой, сложный; назывной, вопросный); главная и второстепенная информация текста; пересказ текста.

Описание как тип речи.

Описание внешности человека.

Описание помещения.

Описание природы.

Описание местности.

Описание действий.

### **Функциональные разновидности языка**

Официально-деловой стиль. Заявление. Расписка. Научный стиль. Словарная статья.

Научное сообщение.

## **СИСТЕМА ЯЗЫКА**

### **Лексикология. Культура речи**

Лексика русского языка с точки зрения её происхождения: исконно русские и заимствованные слова.

Лексика русского языка с точки зрения принадлежности к активному и пассивному запасу: неологизмы, устаревшие слова (историзмы и архаизмы).

Лексика русского языка с точки зрения сферы употребления: общеупотребительная лексика и лексика ограниченного употребления (диалектизмы, термины, профессионализмы, жаргонизмы).

Стилистические пласты лексики: стилистически нейтральная, высокая и сниженная лексика.

Лексический анализ слов.

Фразеологизмы. Их признаки и значение.

Употребление лексических средств в соответствии с ситуацией общения.

Оценка своей и чужой речи с точки зрения точного, уместного и выразительного словоупотребления.

Эпитеты, метафоры, олицетворения.

Лексические словари.

Словообразование. Культура речи. Орфография  
Формообразующие и словообразующие морфемы.  
Производящая основа.

Основные способы образования слов в русском языке (приставочный, суффиксальный, приставочно-суффиксальный, бес-суффиксный, сложение, переход из одной части речи в другую).

Морфемный и словообразовательный анализ слов.

Правописание сложных и сложносокращённых слов.

Нормы правописания корня *-кас-* — *-кос-* с чередованием *а // о*, гласных в приставках *пре-* и *при-*.

Морфология. Культура речи. Орфография

### **Имя существительное**

Особенности словообразования.

Нормы произношения имён существительных, нормы постановки ударения (в рамках изученного).

Нормы словоизменения имён существительных.

Нормы слитного и дефисного написания *пол-* и *полу-* со словами.

### **Имя прилагательное**

Качественные, относительные и притяжательные имена прилагательные.

Степени сравнения качественных имён прилагательных.

Словообразование имён прилагательных.

Морфологический анализ имён прилагательных.

Правописание *н* и *ни* в именах прилагательных.

Правописание суффиксов *-к-* и *-ск-* имён прилагательных.

Правописание сложных имён прилагательных.

Нормы произношения имён прилагательных, нормы ударения (в рамках изученного).

### **Имя числительное**

Общее грамматическое значение имени числительного. Синтаксические функции имён числительных.

Разряды имён числительных по значению: количественные (целые, дробные, собирательные), порядковые числительные.

Разряды имён числительных по строению: простые, сложные, составные числительные.

Словообразование имён числительных.

Склонение количественных и порядковых имён числительных.

Правильное образование форм имён числительных.

Правильное употребление собирательных имён числительных.

Употребление имён числительных в научных текстах, деловой речи.

Морфологический анализ имён числительных.

Нормы правописания имён числительных: написание *ь* в именах числительных; написание двойных согласных; слитное, раздельное, дефисное написание числительных; нормы правописания окончаний числительных.

### **Местоимение**

Общее грамматическое значение местоимения. Синтаксические функции местоимений.

Разряды местоимений: личные, возвратное, вопросительные, относительные, указательные, притяжательные, неопределённые, отрицательные, определительные.

Склонение местоимений.

Словообразование местоимений.

Роль местоимений в речи. Употребление местоимений в соответствии с требованиями русского речевого этикета, в том числе местоимения 3-го лица в соответствии со смыслом предшествующего текста (устранение двусмысленности, неточности); притяжательные и указательные местоимения как средства связи предложений в тексте.

Морфологический анализ местоимений.

Нормы правописания местоимений: правописание местоимений с *не* и *ни*; слитное, раздельное и дефисное написание местоимений.

### **Глагол**

Переходные и непереходные глаголы.

Разноспрягаемые глаголы.

Безличные глаголы. Использование личных глаголов в безличном значении.

Изъявительное, условное и повелительное наклонения глагола.

Нормы ударения в глагольных формах (в рамках изученного).

Нормы словоизменения глаголов.

Видо-временная соотнесённость глагольных форм в тексте.

Морфологический анализ глаголов.

Использование *ь* как показателя грамматической формы в повелительном наклонении глагола

### **7 класс**

#### **Общие сведения о языке**

Русский язык как развивающееся явление. Взаимосвязь языка, культуры и истории народа.

#### **Язык и речь**

Монолог-описание, монолог-рассуждение, монолог-повествование.

Виды диалога: побуждение к действию, обмен мнениями, запрос информации, сообщение информации.

#### **Текст**

Текст как речевое произведение. Основные признаки текста (обобщение).

Структура текста. Абзац.

Информационная переработка текста: план текста (простой, сложный; назывной, вопросный, тезисный); главная и второстепенная информация текста.

Способы и средства связи предложений в тексте (обобщение).

Языковые средства выразительности в тексте: фонетические (звукопись), словообразовательные, лексические (обобщение).

Рассуждение как функционально-смысловой тип речи.

Структурные особенности текста-рассуждения.

Смысловой анализ текста: его композиционных особенностей, микротем и абзацев, способов и средств связи предложений в тексте; использование языковых средств выразительности (в рамках изученного).

#### **Функциональные разновидности языка**

Понятие о функциональных разновидностях языка: разговорная речь, функциональные стили (научный, публицистический, официально-деловой), язык художественной литературы.

Публицистический стиль. Сфера употребления, функции, языковые особенности.

Жанры публицистического стиля (репортаж, заметка, интервью).

Употребление языковых средств выразительности в текстах публицистического стиля.

Официально-деловой стиль. Сфера употребления, функции, языковые особенности.

Инструкция.

### **СИСТЕМА ЯЗЫКА**

#### **Морфология. Культура речи**

Морфология как раздел науки о языке (обобщение).

#### **Причастие**

Причастия как особая группа слов. Признаки глагола и имени прилагательного в причастии.

Причастия настоящего и прошедшего времени. Действительные и страдательные причастия. Полные и краткие формы страдательных причастий. Склонение причастий.

Причастие в составе словосочетаний. Причастный оборот.



Морфологический анализ причастий.

Употребление причастия в речи. Созвучные причастия и имена прилагательные (*висящий — висячий, горящий — горячий*). Употребление причастий с суффиксом *-ся*.

Согласование причастий в словосочетаниях типа *прич. + суц.*

Ударение в некоторых формах причастий.

Правописание падежных окончаний причастий. Правописание гласных в суффиксах причастий. Правописание *н* и *ни* в суффиксах причастий и отглагольных имён прилагательных. Правописание окончаний причастий. Слитное и раздельное написание *не* с причастиями.

Знаки препинания в предложениях с причастным оборотом.

### **Деепричастие**

Деепричастия как особая группа слов. Признаки глагола и наречия в деепричастии.

Синтаксическая функция деепричастия, роль в речи.

Деепричастия совершенного и несовершенного вида.

Деепричастие в составе словосочетаний. Деепричастный оборот.

Морфологический анализ деепричастий.

Постановка ударения в деепричастиях.

Правописание гласных в суффиксах деепричастий. Слитное и раздельное написание *не* с деепричастиями.

Правильное построение предложений с одиночными деепричастиями и деепричастными оборотами.

Знаки препинания в предложениях с одиночным деепричастием и деепричастным оборотом.

### **Наречие**

Общее грамматическое значение наречий.

Разряды наречий по значению. Простая и составная формы сравнительной и превосходной степеней сравнения наречий.

Словообразование наречий.

Синтаксические свойства наречий.

Морфологический анализ наречий.

Нормы постановки ударения в наречиях, нормы произношения наречий. Нормы образования степеней сравнения наречий.

Роль наречий в тексте.

Правописание наречий: слитное, раздельное, дефисное написание; слитное и раздельное написание *не* с наречиями; *н* и *ни* в наречиях на *-о* (*-е*); правописание суффиксов *-а* и *-о* наречий с приставками *из-, до-, с-, в-, на-, за-*; употребление *ь* после шипящих на конце наречий; правописание суффиксов наречий *-о* и *-е* после шипящих.

### **Слова категории состояния**

Вопрос о словах категории состояния в системе частей речи. Общее грамматическое значение, морфологические признаки и синтаксическая функция слов категории состояния. Роль слов категории состояния в речи.

### **Служебные части речи**

Общая характеристика служебных частей речи. Отличие самостоятельных частей речи от служебных.

### **Предлог**

Предлог как служебная часть речи. Грамматические функции предлогов.

Разряды предлогов по происхождению: предлоги производные и непроизводные. Разряды предлогов по строению: предлоги простые и составные.

Морфологический анализ предлогов.

Употребление предлогов в речи в соответствии с их значением и стилистическими особенностями.

Нормы употребления имён существительных и местоимений с предлогами. Правильное использование предлогов *из* — *с*, *в* — *на*. Правильное образование предложно-падежных форм с предлогами *по*, *благодаря*, *согласно*, *вопреки*, *наперерез*.

Правописание производных предлогов.

### **Союз**

Союз как служебная часть речи. Союз как средство связи однородных членов предложения и частей сложного предложения.

Разряды союзов по строению: простые и составные. Правописание составных союзов.

Разряды союзов по значению: сочинительные и подчинительные. Одиночные, двойные и повторяющиеся сочинительные союзы.

Морфологический анализ союзов.

Роль союзов в тексте. Употребление союзов в речи в соответствии с их значением и стилистическими особенностями. Использование союзов как средства связи предложений и частей текста.

Правописание союзов.

Знаки препинания в сложных союзных предложениях. Знаки препинания в предложениях с союзом *и*, связывающим однородные члены и части сложного предложения.

### **Частица**

Частица как служебная часть речи.

Разряды частиц по значению и употреблению: формообразующие, отрицательные, модальные.

Роль частиц в передаче различных оттенков значения в слове и тексте, в образовании форм глагола. Употребление частиц в предложении и тексте в соответствии с их значением и стилистической окраской. Интонационные особенности предложений с частицами.

Морфологический анализ частиц.

Смысловые различия частиц *не* и *ни*. Использование частиц *не* и *ни* в письменной речи.

Различение приставки *не-* и частицы *не*. Слитное и раздельное написание *не* с разными частями речи (обобщение). Правописание частиц *бы*, *ли*, *же* с другими словами.

Дефисное написание частиц *-то*, *-таки*, *-ка*.

### **Междометия и звукоподражательные слова**

Междометия как особая группа слов.

Разряды междометий по значению (выражающие чувства, побуждающие к действию, этикетные междометия); междометия производные и непроизводные.

Морфологический анализ междометий.

Звукоподражательные слова.

Использование междометий и звукоподражательных слов в разговорной и художественной речи как средства создания экспрессии. Интонационное и пунктуационное выделение междометий и звукоподражательных слов в предложении.

Омонимия слов разных частей речи. Грамматическая омонимия. Использование грамматических омонимов в речи.

## **8 класс**

### **Общие сведения о языке**

Русский язык в кругу других славянских языков.

### **Язык и речь**

Монолог-описание, монолог-рассуждение, монолог-повествование; выступление с научным сообщением.

Диалог.

### **Текст**

Текст и его основные признаки.

Особенности функционально-смысловых типов речи (повествование, описание, рассуждение).

Информационная переработка текста: извлечение информации из различных источников; использование лингвистических словарей; тезисы, конспект.

### **Функциональные разновидности языка**

Официально-деловой стиль. Сфера употребления, функции, языковые особенности.

Жанры официально-делового стиля (заявление, объяснительная записка, автобиография, характеристика).

Научный стиль. Сфера употребления, функции, языковые особенности.

Жанры научного стиля (реферат, доклад на научную тему). Сочетание различных функциональных разновидностей языка в тексте, средства связи предложений в тексте.

### **СИСТЕМА ЯЗЫКА**

#### **Синтаксис. Культура речи. Пунктуация**

Синтаксис как раздел лингвистики.

Словосочетание и предложение как единицы синтаксиса.

Пунктуация. Функции знаков препинания.

#### **Словосочетание**

Основные признаки словосочетания.

Виды словосочетаний по морфологическим свойствам главного слова: глагольные, именные, наречные.

Типы подчинительной связи слов в словосочетании: согласование, управление, примыкание.

Синтаксический анализ словосочетаний.

Грамматическая синонимия словосочетаний.

Нормы построения словосочетаний.

#### **Предложение**

Предложение. Основные признаки предложения: смысловая и интонационная законченность, грамматическая оформленность.

Виды предложений по цели высказывания (повествовательные, вопросительные, побудительные) и по эмоциональной окраске (восклицательные, невосклицательные). Их интонационные и смысловые особенности.

Употребление языковых форм выражения побуждения в побудительных предложениях.

Средства оформления предложения в устной и письменной речи (интонация, логическое ударение, знаки препинания).

Виды предложений по количеству грамматических основ (простые, сложные).

Виды простых предложений по наличию главных членов (двусоставные, односоставные).

Виды предложений по наличию второстепенных членов (распространённые, нераспространённые).

Предложения полные и неполные.

Употребление неполных предложений в диалогической речи, соблюдение в устной речи интонации неполного предложения.

Грамматические, интонационные и пунктуационные особенности предложений со словами *да, нет*.

Нормы построения простого предложения, использования инверсии.

#### **Двусоставное предложение**

##### **Главные члены предложения**

Подлежащее и сказуемое как главные члены предложения.

Способы выражения подлежащего.

Виды сказуемого (простое глагольное, составное глагольное, составное именное) и способы его выражения.

Тире между подлежащим и сказуемым.

Нормы согласования сказуемого с подлежащим, выраженным словосочетанием, сложносокращёнными словами, словами *большинство — меньшинство*, количественными сочетаниями.

### ***Второстепенные члены предложения***

Второстепенные члены предложения, их виды.

Определение как второстепенный член предложения. Определения согласованные и несогласованные.

Приложение как особый вид определения.

Дополнение как второстепенный член предложения.

Дополнения прямые и косвенные.

Обстоятельство как второстепенный член предложения. Виды обстоятельств (места, времени, причины, цели, образа действия, меры и степени, условия, уступки).

### ***Односоставные предложения***

Односоставные предложения, их грамматические признаки.

Грамматические различия односоставных предложений и двусоставных неполных предложений.

Виды односоставных предложений: назывные, определённоличные, неопределённоличные, обобщённо-личные, безличные предложения.

Синтаксическая синонимия односоставных и двусоставных предложений.

Употребление односоставных предложений в речи.

### ***Простое осложнённое предложение***

#### ***Предложения с однородными членами***

Однородные члены предложения, их признаки, средства связи. Союзная и бессоюзная связь однородных членов предложения.

Однородные и неоднородные определения.

Предложения с обобщающими словами при однородных членах.

Нормы построения предложений с однородными членами, связанными двойными союзами *не только... но и, как, так и*.

Нормы постановки знаков препинания в предложениях с однородными членами, связанными попарно, с помощью повторяющихся союзов (*и... и, или... или, либо... либо, ни... ни, то... то*).

Нормы постановки знаков препинания в предложениях с обобщающими словами при однородных членах.

Нормы постановки знаков препинания в простом и сложном предложениях с союзом *и*.

#### ***Предложения с обособленными членами***

Обособление. Виды обособленных членов предложения (обособленные определения, обособленные приложения, обособленные обстоятельства, обособленные дополнения).

Уточняющие члены предложения, пояснительные и присоединительные конструкции.

Нормы постановки знаков препинания в предложениях со сравнительным оборотом; нормы обособления согласованных и несогласованных определений (в том числе приложений), дополнений, обстоятельств, уточняющих членов, пояснительных и присоединительных конструкций.

#### ***Предложения с обращениями, вводными и вставными конструкциями***

Обращение. Основные функции обращения. Распространённое и нераспространённое обращение.

Вводные конструкции.

Группы вводных конструкций по значению (вводные слова со значением различной степени уверенности, различных чувств, источника сообщения, порядка мыслей и их связи, способа оформления мыслей).

Вставные конструкции.

Омонимия членов предложения и вводных слов, словосочетаний и предложений.

Нормы построения предложений с вводными словами и предложениями, вставными конструкциями, обращениями (распространёнными и нераспространёнными), междометиями.

Нормы постановки знаков препинания в предложениях с вводными и вставными конструкциями, обращениями и междометиями.

## **9 класс**

### **Общие сведения о языке**

Роль русского языка в Российской Федерации.

Русский язык в современном мире.

### **Язык и речь**

Речь устная и письменная, монологическая и диалогическая, полилог (повторение).

Виды речевой деятельности: говорение, письмо, аудирование, чтение (повторение).

Виды аудирования: выборочное, ознакомительное, детальное.

Виды чтения: изучающее, ознакомительное, просмотровое, поисковое.

Создание устных и письменных высказываний разной коммуникативной направленности в зависимости от темы и условий общения, с опорой на жизненный и читательский опыт, на иллюстрации, фотографии, сюжетную картину (в том числе сочинения-миниатюры).

Подробное, сжатое, выборочное изложение прочитанного или прослушанного текста.

Соблюдение языковых норм (орфоэпических, лексических, грамматических, стилистических, орфографических, пунктуационных) русского литературного языка в речевой практике при создании устных и письменных высказываний.

Приёмы работы с учебной книгой, лингвистическими словарями, справочной литературой.

### **Текст**

Сочетание разных функционально-смысловых типов речи в тексте, в том числе сочетание элементов разных функциональных разновидностей языка в художественном произведении.

Особенности употребления языковых средств выразительности в текстах, принадлежащих к различным функционально-смысловым типам речи.

Информационная переработка текста.

### **Функциональные разновидности языка**

Функциональные разновидности современного русского языка: разговорная речь; функциональные стили: научный (научно-учебный), публицистический, официально-деловой; язык художественной литературы (повторение, обобщение).

Научный стиль. Сфера употребления, функции, типичные ситуации речевого общения, задачи речи, языковые средства, характерные для научного стиля. Тезисы, конспект, реферат, рецензия.

Язык художественной литературы и его отличие от других разновидностей современного русского языка. Основные признаки художественной речи: образность, широкое использование изобразительно-выразительных средств, а также языковых средств других функциональных разновидностей языка.

Основные изобразительно-выразительные средства русского языка, их использование в речи (метафора, эпитет, сравнение, гиперболы, олицетворение и др.).

### **Синтаксис. Культура речи. Пунктуация**

#### **Сложное предложение**

Понятие о сложном предложении (повторение).

Классификация сложных предложений.

Смысловое, структурное и интонационное единство частей сложного предложения.

#### **Сложносочинённое предложение**

Понятие о сложносочинённом предложении, его строении.

Виды сложносочинённых предложений. Средства связи частей сложносочинённого предложения.

Интонационные особенности сложносочинённых предложений с разными смысловыми отношениями между частями.

Употребление сложносочинённых предложений в речи. Грамматическая синонимия сложносочинённых предложений и простых предложений с однородными членами. Нормы построения сложносочинённого предложения; нормы постановки знаков препинания в сложных предложениях (обобщение).

Синтаксический и пунктуационный анализ сложносочинённых предложений.

### **Сложноподчинённое предложение**

Понятие о сложноподчинённом предложении. Главная и придаточная части предложения.

Союзы и союзные слова. Различия подчинительных союзов и союзных слов.

Виды сложноподчинённых предложений по характеру смысловых отношений между главной и придаточной частями, структуре, синтаксическим средствам связи.

Грамматическая синонимия сложноподчинённых предложений и простых предложений с обособленными членами.

Сложноподчинённые предложения с придаточными определительными.

Сложноподчинённые предложения с придаточными изъяснительными.

Сложноподчинённые предложения с придаточными обстоятельственными.

Сложноподчинённые предложения с придаточными места, времени. Сложноподчинённые предложения с придаточными причины, цели и следствия. Сложноподчинённые предложения с придаточными условия, уступки. Сложноподчинённые предложения с придаточными образа действия, меры и степени и сравнительными.

Нормы построения сложноподчинённого предложения; место придаточного определительного в сложноподчинённом предложении; построение сложноподчинённого предложения с придаточным изъяснительным, присоединённым к главной части союзом **чтобы**, союзными словами **какой, который**. Типичные грамматические ошибки при построении сложноподчинённых предложений.

Сложноподчинённые предложения с несколькими придаточными. Однородное, неоднородное и последовательное подчинение придаточных частей.

Нормы постановки знаков препинания в сложноподчинённых предложениях.

Синтаксический и пунктуационный анализ сложноподчинённых предложений.

### **Бессоюзное сложное предложение**

Понятие о бессоюзном сложном предложении.

Смысловые отношения между частями бессоюзного сложного предложения. Виды бессоюзных сложных предложений. Употребление бессоюзных сложных предложений в речи. Грамматическая синонимия бессоюзных сложных предложений и союзных сложных предложений.

Бессоюзные сложные предложения со значением перечисления. Запятая и точка с запятой в бессоюзном сложном предложении.

Бессоюзные сложные предложения со значением причины, пояснения, дополнения.

Двоеточие в бессоюзном сложном предложении.

Бессоюзные сложные предложения со значением противопоставления, времени, условия и следствия, сравнения. Тире в бессоюзном сложном предложении.

Синтаксический и пунктуационный анализ бессоюзных сложных предложений.

### **Сложные предложения с разными видами союзной и бессоюзной связи**

Типы сложных предложений с разными видами связи.

Синтаксический и пунктуационный анализ сложных предложений с разными видами союзной и бессоюзной связи.

### **Прямая и косвенная речь**

Прямая и косвенная речь. Синонимия предложений с прямой и косвенной речью.

Цитирование. Способы включения цитат в высказывание.

Нормы построения предложений с прямой и косвенной речью; нормы постановки знаков препинания в предложениях с косвенной речью, с прямой речью, при цитировании.

Применение знаний по синтаксису и пунктуации в практике правописания.

### **Планируемые результаты освоения учебного предмета**

## **ЛИЧНОСТНЫЕ РЕЗУЛЬТАТЫ**

Личностные результаты освоения Примерной рабочей программы по русскому языку основного общего образования достигаются в единстве учебной и воспитательной деятельности в соответствии с традиционными российскими социокультурными и духовно-нравственными ценностями, принятыми в обществе правилами и нормами поведения и способствуют процессам самопознания, самовоспитания и саморазвития, формирования внутренней позиции личности.

Личностные результаты освоения Примерной рабочей программы по русскому языку для основного общего образования должны отражать готовность обучающихся руководствоваться системой позитивных ценностных ориентаций и расширение опыта деятельности на её основе и в процессе реализации основных направлений воспитательной деятельности, в том числе в части:

### ***Гражданского воспитания:***

готовность к выполнению обязанностей гражданина и реализации его прав, уважение прав, свобод и законных интересов других людей; активное участие в жизни семьи, образовательной организации, местного сообщества, родного края, страны, в том числе в сопоставлении с ситуациями, отражёнными в литературных произведениях, написанных на русском языке; неприятие любых форм экстремизма, дискриминации; понимание роли различных социальных институтов в жизни человека; представление об основных правах, свободах и обязанностях гражданина, социальных нормах и правилах межличностных отношений в поликультурном и многоконфессиональном обществе, формируемое в том числе на основе примеров из литературных произведений, написанных на русском языке; готовность к разнообразной совместной деятельности, стремление к взаимопониманию и взаимопомощи; активное участие в школьном самоуправлении; готовность к участию в гуманитарной деятельности (помощь людям, нуждающимся в ней; волонтерство).

### ***Патриотического воспитания:***

осознание российской гражданской идентичности в поликультурном и многоконфессиональном обществе, понимание роли русского языка как государственного языка Российской Федерации и языка межнационального общения народов России; проявление интереса к познанию русского языка, к истории и культуре Российской Федерации, культуре своего края, народов России в контексте учебного предмета «Русский язык»; ценностное отношение к русскому языку, к достижениям своей Родины — России, к науке, искусству, боевым подвигам и трудовым достижениям народа, в том числе отражённым в художественных произведениях; уважение к символам России, государственным праздникам, историческому и природному наследию и памятникам, традициям разных народов, проживающих в родной стране.

### ***Духовно-нравственного воспитания:***

ориентация на моральные ценности и нормы в ситуациях нравственного выбора; готовность оценивать своё поведение, в том числе речевое, и поступки, а также поведение и поступки других людей с позиции нравственных и правовых норм с учётом осознания последствий поступков; активное неприятие асоциальных поступков; свобода и ответственность личности в условиях индивидуального и общественного пространства.

### ***Эстетического воспитания:***

восприимчивость к разным видам искусства, традициям и творчеству своего и других народов; понимание эмоционального воздействия искусства; осознание важности художественной культуры как средства коммуникации и самовыражения; осознание важности русского языка как средства коммуникации и самовыражения; понимание ценности отечественного и мирового искусства, роли этнических культурных традиций и народного творчества; стремление к самовыражению в разных видах искусства.

### ***Физического воспитания, формирования культуры здоровья и эмоционального благополучия:***

осознание ценности жизни с опорой на собственный жизненный и читательский опыт; ответственное отношение к своему здоровью и установка на здоровый образ жизни (здоровое питание, соблюдение гигиенических правил, рациональный режим занятий и отдыха, регулярная физическая активность); осознание последствий и неприятие вредных привычек (употребление алкоголя, наркотиков, курение) и иных форм вреда для физического и психического здоровья; соблюдение правил безопасности, в том числе навыки безопасного поведения в ин-тернет-среде в процессе школьного языкового образования; способность адаптироваться к стрессовым ситуациям и меняющимся социальным, информационным и природным условиям, в том числе осмысляя собственный опыт и выстраивая дальнейшие цели;

умение принимать себя и других, не осуждая;

умение осознавать своё эмоциональное состояние и эмоциональное состояние других, использовать адекватные языковые средства для выражения своего состояния, в том числе опираясь на примеры из литературных произведений, написанных на русском языке; сформированность навыков рефлексии, признание своего права на ошибку и такого же права другого человека.

#### ***Трудового воспитания:***

установка на активное участие в решении практических задач (в рамках семьи, школы, города, края) технологической и социальной направленности, способность инициировать, планировать и самостоятельно выполнять такого рода деятельность;

интерес к практическому изучению профессий и труда различного рода, в том числе на основе применения изучаемого предметного знания и ознакомления с деятельностью филологов, журналистов, писателей; уважение к труду и результатам трудовой деятельности; осознанный выбор и построение индивидуальной траектории образования и жизненных планов с учётом личных и общественных интересов и потребностей; умение рассказать о своих планах на будущее.

#### ***Экологического воспитания:***

ориентация на применение знаний из области социальных и естественных наук для решения задач в области окружающей среды, планирования поступков и оценки их возможных последствий для окружающей среды; умение точно, логично выражать свою точку зрения на экологические проблемы;

повышение уровня экологической культуры, осознание глобального характера экологических проблем и путей их решения; активное неприятие действий, приносящих вред окружающей среде, в том числе сформированное при знакомстве с литературными произведениями, поднимающими экологические проблемы; активное неприятие действий, приносящих вред окружающей среде; осознание своей роли как гражданина и потребителя в условиях взаимосвязи природной, технологической и социальной сред; готовность к участию в практической деятельности экологической направленности.

#### ***Ценности научного познания:***

ориентация в деятельности на современную систему научных представлений об основных закономерностях развития человека, природы и общества, взаимосвязях человека с природной и социальной средой; закономерностях развития языка; овладение языковой и читательской культурой, навыками чтения как средства познания мира; овладение основными навыками исследовательской деятельности с учётом специфики школьного языкового образования; установка на осмысление опыта, наблюдений, поступков и стремление совершенствовать пути достижения индивидуального и коллективного благополучия.

#### ***Адаптации обучающегося к изменяющимся условиям социальной и природной среды:***

освоение обучающимися социального опыта, основных социальных ролей, норм и правил общественного поведения, форм социальной жизни в группах и сообществах, включая семью, группы, сформированные по профессиональной деятельности, а также в рамках социального взаимодействия с людьми из другой культурной среды;



потребность во взаимодействии в условиях неопределённости, открытость опыту и знаниям других; потребность в действии в условиях неопределённости, в повышении уровня своей компетентности через практическую деятельность, в том числе умение учиться у других людей, получать в совместной деятельности новые знания, навыки и компетенции из опыта других; необходимость в формировании новых знаний, умений связывать образы, формулировать идеи, понятия, гипотезы об объектах и явлениях, в том числе ранее неизвестных, осознание дефицита собственных знаний и компетенций, планирование своего развития; умение оперировать основными понятиями, терминами и представлениями в области концепции устойчивого развития, анализировать и выявлять взаимосвязь природы, общества и экономики, оценивать свои действия с учётом влияния на окружающую среду, достижения целей и преодоления вызовов, возможных глобальных последствий;

способность осознавать стрессовую ситуацию, оценивать происходящие изменения и их последствия, опираясь на жизненный, речевой и читательский опыт; воспринимать стрессовую ситуацию как вызов, требующий контрмер; оценивать ситуацию стресса, корректировать принимаемые решения и действия; формулировать и оценивать риски и последствия, формировать опыт, уметь находить позитивное в сложившейся ситуации; быть готовым действовать в отсутствие гарантий успеха.

#### **МЕТАПРЕДМЕТНЫЕ РЕЗУЛЬТАТЫ**

##### **Овладение универсальными учебными познавательными действиями**

###### ***Базовые логические действия:***

выявлять и характеризовать существенные признаки языковых единиц, языковых явлений и процессов;

устанавливать существенный признак классификации языковых единиц (явлений), основания для обобщения и сравнения, критерии проводимого анализа; классифицировать языковые единицы по существенному признаку;

выявлять закономерности и противоречия в рассматриваемых фактах, данных и наблюдениях; предлагать критерии для выявления закономерностей и противоречий; выявлять дефицит информации текста, необходимой для решения поставленной учебной задачи;

выявлять причинно-следственные связи при изучении языковых процессов; делать выводы с использованием дедуктивных и индуктивных умозаключений, умозаключений по аналогии, формулировать гипотезы о взаимосвязях;

самостоятельно выбирать способ решения учебной задачи при работе с разными типами текстов, разными единицами языка, сравнивая варианты решения и выбирая оптимальный вариант с учётом самостоятельно выделенных критериев.

###### ***Базовые исследовательские действия:***

использовать вопросы как исследовательский инструмент познания в языковом образовании;

формулировать вопросы, фиксирующие несоответствие между реальным и желательным состоянием ситуации, и самостоятельно устанавливать искомое и данное;

формировать гипотезу об истинности собственных суждений и суждений других, аргументировать свою позицию, мнение;

составлять алгоритм действий и использовать его для решения учебных задач;

проводить по самостоятельно составленному плану небольшое исследование по установлению особенностей языковых единиц, процессов, причинно-следственных связей и зависимостей объектов между собой;

оценивать на применимость и достоверность информацию, полученную в ходе лингвистического исследования (эксперимента);

самостоятельно формулировать обобщения и выводы по результатам проведённого наблюдения, исследования; владеть инструментами оценки достоверности полученных выводов и обобщений;

прогнозировать возможное дальнейшее развитие процессов, событий и их последствия в аналогичных или сходных ситуациях, а также выдвигать предположения об их развитии в новых условиях и контекстах.

#### ***Работа с информацией:***

применять различные методы, инструменты и запросы при поиске и отборе информации с учётом предложенной учебной задачи и заданных критериев;

выбирать, анализировать, интерпретировать, обобщать и систематизировать информацию, представленную в текстах, таблицах, схемах;

использовать различные виды аудирования и чтения для оценки текста с точки зрения достоверности и применимости содержащейся в нём информации и усвоения необходимой информации с целью решения учебных задач;

использовать смысловое чтение для извлечения, обобщения и систематизации информации из одного или нескольких источников с учётом поставленных целей;

находить сходные аргументы (подтверждающие или опровергающие одну и ту же идею, версию) в различных информационных источниках;

самостоятельно выбирать оптимальную форму представления информации (текст, презентация, таблица, схема) и иллюстрировать решаемые задачи несложными схемами, диаграммами, иной графикой и их комбинациями в зависимости от коммуникативной установки;

оценивать надёжность информации по критериям, предложенным учителем или сформулированным самостоятельно;

эффективно запоминать и систематизировать информацию.

#### **Овладение универсальными учебными коммуникативными действиями**

##### ***Общение:***

воспринимать и формулировать суждения, выражать эмоции в соответствии с условиями и целями общения; выражать себя (свою точку зрения) в диалогах и дискуссиях, в устной монологической речи и в письменных текстах;

распознавать невербальные средства общения, понимать значение социальных знаков; знать и распознавать предпосылки конфликтных ситуаций и смягчать конфликты, вести переговоры;

понимать намерения других, проявлять уважительное отношение к собеседнику и в корректной форме формулировать свои возражения;

в ходе диалога/дискуссии задавать вопросы по существу обсуждаемой темы и высказывать идеи, нацеленные на решение задачи и поддержание благожелательности общения;

сопоставлять свои суждения с суждениями других участников диалога, обнаруживать различие и сходство позиций;

публично представлять результаты проведённого языкового анализа, выполненного лингвистического эксперимента, исследования, проекта;

самостоятельно выбирать формат выступления с учётом цели презентации и особенностей аудитории и в соответствии с ним составлять устные и письменные тексты с использованием иллюстративного материала.

##### ***Совместная деятельность:***

понимать и использовать преимущества командной и индивидуальной работы при решении конкретной проблемы, обосновывать необходимость применения групповых форм взаимодействия при решении поставленной задачи;

принимать цель совместной деятельности, коллективно строить действия по её достижению: распределять роли, договариваться, обсуждать процесс и результат

совместной работы; уметь обобщать мнения нескольких людей, проявлять готовность руководить, выполнять поручения, подчиняться;  
планировать организацию совместной работы, определять свою роль (с учётом предпочтений и возможностей всех участников взаимодействия), распределять задачи между членами команды, участвовать в групповых формах работы (обсуждения, обмен мнениями, «мозговой штурм» и иные);  
выполнять свою часть работы, достигать качественный результат по своему направлению и координировать свои действия с действиями других членов команды;  
оценивать качество своего вклада в общий продукт по критериям, самостоятельно сформулированным участниками взаимодействия; сравнивать результаты с исходной задачей и вклад каждого члена команды в достижение результатов, разделять сферу ответственности и проявлять готовность к представлению отчёта перед группой.

### **Овладение универсальными учебными регулятивными действиями**

#### ***Самоорганизация:***

выявлять проблемы для решения в учебных и жизненных ситуациях;  
ориентироваться в различных подходах к принятию решений (индивидуальное, принятие решения в группе, принятие решения группой);  
самостоятельно составлять алгоритм решения задачи (или его часть), выбирать способ решения учебной задачи с учётом имеющихся ресурсов и собственных возможностей, аргументировать предлагаемые варианты решений;  
самостоятельно составлять план действий, вносить необходимые коррективы в ходе его реализации;  
делать выбор и брать ответственность за решение.

#### ***Самоконтроль:***

владеть разными способами самоконтроля (в том числе речевого), самомотивации и рефлексии;  
давать адекватную оценку учебной ситуации и предлагать план её изменения;  
предвидеть трудности, которые могут возникнуть при решении учебной задачи, и адаптировать решение к меняющимся обстоятельствам;  
объяснять причины достижения (недостижения) результата деятельности; понимать причины коммуникативных неудач и уметь предупреждать их, давать оценку приобретённому речевому опыту и корректировать собственную речь с учётом целей и условий общения; оценивать соответствие результата цели и условиям общения.

#### ***Эмоциональный интеллект:***

развивать способность управлять собственными эмоциями и эмоциями других;  
выявлять и анализировать причины эмоций; понимать мотивы и намерения другого человека, анализируя речевую ситуацию; регулировать способ выражения собственных эмоций.

#### ***Принятие себя и других:***

осознанно относиться к другому человеку и его мнению;  
признавать своё и чужое право на ошибку;  
принимать себя и других, не осуждая;  
проявлять открытость;  
осознавать невозможность контролировать всё вокруг.

### **Предметные результаты**

#### **5 класс**

#### **Общие сведения о языке**

Осознавать богатство и выразительность русского языка, приводить примеры, свидетельствующие об этом.

Знать основные разделы лингвистики, основные единицы языка и речи (звук, морфема, слово, словосочетание, предложение).

## **Язык и речь**

Характеризовать различия между устной и письменной речью, диалогом и монологом, учитывать особенности видов речевой деятельности при решении практико-ориентированных учебных задач и в повседневной жизни.

Создавать устные монологические высказывания объёмом не менее 5 предложений на основе жизненных наблюдений, чтения научно-учебной, художественной и научно-популярной литературы.

Участвовать в диалоге на лингвистические темы (в рамках изученного) и в диалоге/полилоге на основе жизненных наблюдений объёмом не менее 3 реплик.

Владеть различными видами аудирования: выборочным, ознакомительным, детальным — научно-учебных и художественных текстов различных функционально-смысловых типов речи.

Владеть различными видами чтения: просмотровым, ознакомительным, изучающим, поисковым.

Устно пересказывать прочитанный или прослушанный текст объёмом не менее 100 слов.

Понимать содержание прослушанных и прочитанных научноучебных и художественных текстов различных функционально-смысловых типов речи объёмом не менее 150 слов: устно и письменно формулировать тему и главную мысль текста; формулировать вопросы по содержанию текста и отвечать на них; подробно и сжато передавать в письменной форме содержание исходного текста (для подробного изложения объём исходного текста должен составлять не менее 100 слов; для сжатого изложения — не менее 110 слов). Осуществлять выбор языковых средств для создания высказывания в соответствии с целью, темой и коммуникативным замыслом.

Соблюдать на письме нормы современного русского литературного языка, в том числе во время списывания текста объёмом 90—100 слов; словарного диктанта объёмом 15—20 слов; диктанта на основе связного текста объёмом 90—100 слов, составленного с учётом ранее изученных правил правописания (в том числе содержащего изученные в течение первого года обучения орфограммы, пунктограммы и слова с непроверяемыми написаниями); уметь пользоваться разными видами лексических словарей; соблюдать в устной речи и на письме правила речевого этикета.

## **Текст**

Распознавать основные признаки текста; членить текст на композиционно-смысловые части (абзацы); распознавать средства связи предложений и частей текста (формы слова, однокоренные слова, синонимы, антонимы, личные местоимения, повтор слова); применять эти знания при создании собственного текста (устного и письменного).

Проводить смысловой анализ текста, его композиционных особенностей, определять количество микротем и абзацев.

Характеризовать текст с точки зрения его соответствия основным признакам (наличие темы, главной мысли, грамматической связи предложений, цельности и относительной законченности); с точки зрения его принадлежности к функционально-смысловому типу речи.

Использовать знание основных признаков текста, особенностей функционально-смысловых типов речи, функциональных разновидностей языка в практике создания текста (в рамках изученного).

Применять знание основных признаков текста (повествование) в практике его создания. Создавать тексты-повествования с опорой на жизненный и читательский опыт; тексты с опорой на сюжетную картину (в том числе сочинения-миниатюры объёмом 3 и более предложений; классные сочинения объёмом не менее 70 слов).

Восстанавливать деформированный текст; осуществлять корректировку восстановленного текста с опорой на образец.

Владеть умениями информационной переработки прослушанного и прочитанного научно-учебного, художественного и научнопопулярного текстов: составлять план (простой,

сложный) с целью дальнейшего воспроизведения содержания текста в устной и письменной форме; передавать содержание текста, в том числе с изменением лица рассказчика; извлекать информацию из различных источников, в том числе из лингвистических словарей и справочной литературы, и использовать её в учебной деятельности.

Представлять сообщение на заданную тему в виде презентации.

Редактировать собственные/созданные другими обучающимися тексты с целью совершенствования их содержания (проверка фактического материала, начальный логический анализ текста — целостность, связность, информативность).

### **Функциональные разновидности языка**

Иметь общее представление об особенностях разговорной речи, функциональных стилей, языка художественной литературы.

## **СИСТЕМА ЯЗЫКА**

### **Фонетика. Графика. Орфоэпия**

Характеризовать звуки; понимать различие между звуком и буквой, характеризовать систему звуков.

Проводить фонетический анализ слов.

Использовать знания по фонетике, графике и орфоэпии в практике произношения и правописания слов.

### **Орфография**

Оперировать понятием «орфограмма» и различать буквенные и небуквенные орфограммы при проведении орфографического анализа слова.

Распознавать изученные орфограммы.

Применять знания по орфографии в практике правописания (в том числе применять знание о правописании разделительных **ъ** и **ь**).

### **Лексикология**

Объяснять лексическое значение слова разными способами (подбор однокоренных слов; подбор синонимов и антонимов; определение значения слова по контексту, с помощью толкового словаря).

Распознавать однозначные и многозначные слова, различать прямое и переносное значения слова.

Распознавать синонимы, антонимы, омонимы; различать многозначные слова и омонимы; уметь правильно употреблять слова-паронимы.

Характеризовать тематические группы слов, родовые и видовые понятия.

Проводить лексический анализ слов (в рамках изученного).

Уметь пользоваться лексическими словарями (толковым словарём, словарями синонимов, антонимов, омонимов, паронимов).

### **Морфемика. Орфография**

Характеризовать морфему как минимальную значимую единицу языка.

Распознавать морфемы в слове (корень, приставку, суффикс, окончание), выделять основу слова.

Находить чередование звуков в морфемах (в том числе чередование гласных с нулём звука).

Проводить морфемный анализ слов.

Применять знания по морфемике при выполнении языкового анализа различных видов и в практике правописания неизменяемых приставок и приставок на **-з** (**-с**); **ы** — **и** после приставок; корней с безударными проверяемыми, непроверяемыми, чередующимися гласными (в рамках изученного); корней с проверяемыми, непроверяемыми, произносимыми согласными (в рамках изученного); **ѣ** — **о** после шипящих в корне слова; **ы** — **и** после **ц**.

Уместно использовать слова с суффиксами оценки в собственной речи.

### **Морфология. Культура речи. Орфография**

Применять знания о частях речи как лексико-грамматических разрядах слов, о грамматическом значении слова, о системе частей речи в русском языке для решения практико-ориентированных учебных задач.

Распознавать имена существительные, имена прилагательные, глаголы.

Проводить морфологический анализ имён существительных, частичный морфологический анализ имён прилагательных, глаголов.

Применять знания по морфологии при выполнении языкового анализа различных видов и в речевой практике.

### **Имя существительное**

Определять общее грамматическое значение, морфологические признаки и синтаксические функции имени существительного; объяснять его роль в речи.

Определять лексико-грамматические разряды имён существительных.

Различать типы склонения имён существительных, выявлять разносклоняемые и несклоняемые имена существительные.

Проводить морфологический анализ имён существительных.

Соблюдать нормы словоизменения, произношения имён существительных, постановки в них ударения (в рамках изученного), употребления несклоняемых имён существительных.

Соблюдать нормы правописания имён существительных: безударных окончаний; *о* — *е* (*ё*) после шипящих и *ц* в суффиксах и окончаниях; суффиксов *-чик-* — *-щик-*, *-ек-* — *-ик-* (*-чик-*); корней с чередованием *а* // *о*: *-лаг-* — *-лож-*; *-раст -ращ -рос-*; *-гар гор-*, *-зар зор-*; *-клан -клон-*, *-скак-* — *-скок-*; употребления/неупотребления *ь* на конце имён существительных после шипящих; слитное и раздельное написание *не* с именами существительными; правописание собственных имён существительных.

### **Имя прилагательное**

Определять общее грамматическое значение, морфологические признаки и синтаксические функции имени прилагательного; объяснять его роль в речи; различать полную и краткую формы имён прилагательных.

Проводить частичный морфологический анализ имён прилагательных (в рамках изученного).

Соблюдать нормы словоизменения, произношения имён прилагательных, постановки в них ударения (в рамках изученного).

Соблюдать нормы правописания имён прилагательных: безударных окончаний; *о* — *е* после шипящих и *ц* в суффиксах и окончаниях; кратких форм имён прилагательных с основой на шипящие; нормы слитного и раздельного написания *не* с именами прилагательными.

### **Глагол**

Определять общее грамматическое значение, морфологические признаки и синтаксические функции глагола; объяснять его роль в словосочетании и предложении, а также в речи.

Различать глаголы совершенного и несовершенного вида, возвратные и невозвратные.

Называть грамматические свойства инфинитива (неопределённой формы) глагола, выделять его основу; выделять основу настоящего (будущего простого) времени глагола.

Определять спряжение глагола, уметь спрягать глаголы.

Проводить частичный морфологический анализ глаголов (в рамках изученного).

Соблюдать нормы словоизменения глаголов, постановки ударения в глагольных формах (в рамках изученного).

Соблюдать нормы правописания глаголов: корней с чередованием *е* // *и*; использования *ь* после шипящих как показателя грамматической формы в инфинитиве, в форме 2-го лица единственного числа; *-тся* и *-ться* в глаголах; суффиксов *-ова* *-ева-*, *-ыва ива-*; личных окончаний глагола, гласной перед суффиксом *-л-* в формах прошедшего времени глагола; слитного и раздельного написания *не* с глаголами.

### **Синтаксис. Культура речи. Пунктуация**

Распознавать единицы синтаксиса (словосочетание и предложение); проводить синтаксический анализ словосочетаний и простых предложений; проводить пунктуационный анализ простых осложнённых и сложных предложений (в рамках изученного); применять знания по синтаксису и пунктуации при выполнении языкового анализа различных видов и в речевой практике.

Распознавать словосочетания по морфологическим свойствам главного слова (именные, глагольные, наречные); простые неосложнённые предложения; простые предложения, осложнённые однородными членами, включая предложения с обобщающим словом при однородных членах, обращением; распознавать предложения по цели высказывания (повествовательные, побудительные, вопросительные), эмоциональной окраске (восклицательные и невосклицательные), количеству грамматических основ (простые и сложные), наличию второстепенных членов (распространённые и нераспространённые); определять главные (грамматическую основу) и второстепенные члены предложения, морфологические средства выражения подлежащего (именем существительным или местоимением в именительном падеже, сочетанием имени существительного в форме именительного падежа с существительным или местоимением в форме творительного падежа с предлогом; сочетанием имени числительного в форме именительного падежа с существительным в форме родительного падежа) и сказуемого (глаголом, именем существительным, именем прилагательным), морфологические средства выражения второстепенных членов предложения (в рамках изученного).

Соблюдать на письме пунктуационные нормы при постановке тире между подлежащим и сказуемым, выборе знаков препинания в предложениях с однородными членами, связанными бессоюзной связью, одиночным союзом **и**, союзами **а, но, однако, зато, да** (в значении **и**), **да** (в значении **но**); с обобщающим словом при однородных членах; с обращением; в предложениях с прямой речью; в сложных предложениях, состоящих из частей, связанных бессоюзной связью и союзами **и, но, а, однако, зато, да**; оформлять на письме диалог.

## **6 класс**

### **Общие сведения о языке**

Характеризовать функции русского языка как государственного языка Российской Федерации и языка межнационального общения, приводить примеры использования русского языка как государственного языка Российской Федерации и как языка межнационального общения (в рамках изученного).

Иметь представление о русском литературном языке.

### **Язык и речь**

Создавать устные монологические высказывания объёмом не менее 6 предложений на основе жизненных наблюдений, чтения научно-учебной, художественной и научно-популярной литературы (монолог-описание, монолог-повествование, монолог-рассуждение); выступать с сообщением на лингвистическую тему.

Участвовать в диалоге (побуждение к действию, обмен мнениями) объёмом не менее 4 реплик.

Владеть различными видами аудирования: выборочным, ознакомительным, детальным — научно-учебных и художественных текстов различных функционально-смысловых типов речи.

Владеть различными видами чтения: просмотровым, ознакомительным, изучающим, поисковым.

Устно пересказывать прочитанный или прослушанный текст объёмом не менее 110 слов.

Понимать содержание прослушанных и прочитанных научно-учебных и художественных текстов различных функционально-смысловых типов речи объёмом не менее 180 слов: устно и письменно формулировать тему и главную мысль текста, вопросы по содержанию текста и отвечать на них; подробно и сжато передавать в устной и письменной форме содержание прочитанных научно-учебных и художественных текстов различных

функционально-смысловых типов речи (для подробного изложения объём исходного текста должен составлять не менее 160 слов; для сжатого изложения — не менее 165 слов).

Осуществлять выбор лексических средств в соответствии с речевой ситуацией; пользоваться словарями иностранных слов, устаревших слов; оценивать свою и чужую речь с точки зрения точного, уместного и выразительного словоупотребления; использовать толковые словари.

Соблюдать в устной речи и на письме нормы современного русского литературного языка, в том числе во время списывания текста объёмом 100—110 слов; словарного диктанта объёмом 20—25 слов; диктанта на основе связного текста объёмом 100—110 слов, составленного с учётом ранее изученных правил правописания (в том числе содержащего изученные в течение второго года обучения орфограммы, пунктограммы и слова с непроверяемыми написаниями); соблюдать в устной речи и на письме правила речевого этикета.

### **Текст**

Анализировать текст с точки зрения его соответствия основным признакам; с точки зрения его принадлежности к функционально-смысловому типу речи.

Характеризовать тексты различных функционально-смысловых типов речи; характеризовать особенности описания как типа речи (описание внешности человека, помещения, природы, местности, действий).

Выявлять средства связи предложений в тексте, в том числе притяжательные и указательные местоимения, видо-временную соотнесённость глагольных форм.

Применять знания о функционально-смысловых типах речи при выполнении анализа различных видов и в речевой практике; использовать знание основных признаков текста в практике создания собственного текста.

Проводить смысловой анализ текста, его композиционных особенностей, определять количество микротем и абзацев.

Создавать тексты различных функционально-смысловых типов речи (повествование, описание внешности человека, помещения, природы, местности, действий) с опорой на жизненный и читательский опыт; произведение искусства (в том числе сочинения-миниатюры объёмом 5 и более предложений; классные сочинения объёмом не менее 100 слов с учётом функциональной разновидности и жанра сочинения, характера темы).

Владеть умениями информационной переработки текста: составлять план прочитанного текста (простой, сложный; назывной, вопросный) с целью дальнейшего воспроизведения содержания текста в устной и письменной форме; выделять главную и второстепенную информацию в прослушанном и прочитанном тексте; извлекать информацию из различных источников, в том числе из лингвистических словарей и справочной литературы, и использовать её в учебной деятельности.

Представлять сообщение на заданную тему в виде презентации.

Представлять содержание прослушанного или прочитанного научно-учебного текста в виде таблицы, схемы; представлять содержание таблицы, схемы в виде текста.

Редактировать собственные тексты с опорой на знание норм современного русского литературного языка.

### **Функциональные разновидности языка**

Характеризовать особенности официально-делового стиля речи, научного стиля речи; перечислять требования к составлению словарной статьи и научного сообщения; анализировать тексты разных функциональных разновидностей языка и жанров (рассказ; заявление, расписка; словарная статья, научное сообщение).

Применять знания об официально-деловом и научном стиле при выполнении языкового анализа различных видов и в речевой практике.

## **СИСТЕМА ЯЗЫКА**

### **Лексикология. Культура речи**



Различать слова с точки зрения их происхождения: исконно русские и заимствованные слова; различать слова с точки зрения их принадлежности к активному или пассивному запасу: неологизмы, устаревшие слова (историзмы и архаизмы); различать слова с точки зрения сферы их употребления: общеупотребительные слова и слова ограниченной сферы употребления (диалектизмы, термины, профессионализмы, жаргонизмы); определять стилистическую окраску слова.

Распознавать эпитеты, метафоры, олицетворения; понимать их основное коммуникативное назначение в художественном тексте и использовать в речи с целью повышения её богатства и выразительности.

Распознавать в тексте фразеологизмы, уметь определять их значения; характеризовать ситуацию употребления фразеологизма.

Осуществлять выбор лексических средств в соответствии с речевой ситуацией; пользоваться словарями иностранных слов, устаревших слов; оценивать свою и чужую речь с точки зрения точного, уместного и выразительного словоупотребления; использовать толковые словари.

### **Словообразование. Культура речи. Орфография**

Распознавать формообразующие и словообразующие морфемы в слове; выделять производящую основу.

Определять способы словообразования (приставочный, суффиксальный, приставочно-суффиксальный, бессуффиксный, сложение, переход из одной части речи в другую); проводить морфемный и словообразовательный анализ слов; применять знания по морфемике и словообразованию при выполнении языкового анализа различных видов. Соблюдать нормы словообразования имён прилагательных.

Распознавать изученные орфограммы; проводить орфографический анализ слов; применять знания по орфографии в практике правописания.

Соблюдать нормы правописания сложных и сложносокращённых слов; нормы правописания корня **-кас** **кос-** с чередованием **а** // **о**, гласных в приставках **пре-** и **при-**.

### **Морфология. Культура речи. Орфография**

Характеризовать особенности словообразования имён существительных.

Соблюдать нормы слитного и дефисного написания **пол-** и **полу-** со словами.

Соблюдать нормы произношения, постановки ударения (в рамках изученного), словоизменения имён существительных.

Различать качественные, относительные и притяжательные имена прилагательные, степени сравнения качественных имён прилагательных.

Соблюдать нормы словообразования имён прилагательных; нормы произношения имён прилагательных, нормы ударения (в рамках изученного); соблюдать нормы правописания **н** и **ни** в именах прилагательных, суффиксов **-к-** и **-ск-** имён прилагательных, сложных имён прилагательных.

Распознавать числительные; определять общее грамматическое значение имени числительного; различать разряды имён числительных по значению, по строению.

Уметь склонять числительные и характеризовать особенности склонения, словообразования и синтаксических функций числительных; характеризовать роль имён числительных в речи, особенности употребления в научных текстах, деловой речи.

Правильно употреблять собирательные имена числительные; соблюдать нормы правописания имён числительных, в том числе написание **ь** в именах числительных; написание двойных согласных; слитное, раздельное, дефисное написание числительных; нормы правописания окончаний числительных.

Распознавать местоимения; определять общее грамматическое значение; различать разряды местоимений; уметь склонять местоимения; характеризовать особенности их склонения, словообразования, синтаксических функций, роли в речи.

Правильно употреблять местоимения в соответствии с требованиями русского речевого этикета, в том числе местоимения 3-го лица в соответствии со смыслом предшествующего текста (устранение двусмысленности, неточности); соблюдать нормы правописания местоимений с *не* и *ни*, слитного, раздельного и дефисного написания местоимений. Распознавать переходные и непереходные глаголы; разноспрягаемые глаголы; определять наклонение глагола, значение глаголов в изъявительном, условном и повелительном наклонении; различать безличные и личные глаголы; использовать личные глаголы в безличном значении.

Соблюдать нормы правописания *ь* в формах глагола повелительного наклонения.

Проводить морфологический анализ имён прилагательных, имён числительных, местоимений, глаголов; применять знания по морфологии при выполнении языкового анализа различных видов и в речевой практике.

Проводить фонетический анализ слов; использовать знания по фонетике и графике в практике произношения и правописания слов.

Распознавать изученные орфограммы; проводить орфографический анализ слов; применять знания по орфографии в практике правописания.

Проводить синтаксический анализ словосочетаний, синтаксический и пунктуационный анализ предложений (в рамках изученного); применять знания по синтаксису и пунктуации при выполнении языкового анализа различных видов и в речевой практике.

## **7 КЛАСС**

### **Общие сведения о языке**

Иметь представление о языке как развивающемся явлении.

Осознавать взаимосвязь языка, культуры и истории народа (приводить примеры).

### **Язык и речь**

Создавать устные монологические высказывания объёмом не менее 7 предложений на основе наблюдений, личных впечатлений, чтения научно-учебной, художественной и научнопопулярной литературы (монолог-описание, монолог-рассуждение, монолог-повествование); выступать с научным сообщением.

Участвовать в диалоге на лингвистические темы (в рамках изученного) и темы на основе жизненных наблюдений объёмом не менее 5 реплик.

Владеть различными видами диалога: диалог — запрос информации, диалог — сообщение информации.

Владеть различными видами аудирования (выборочное, ознакомительное, детальное) публицистических текстов различных функционально-смысловых типов речи.

Владеть различными видами чтения: просмотровым, ознакомительным, изучающим, поисковым.

Устно пересказывать прослушанный или прочитанный текст объёмом не менее 120 слов.

Понимать содержание прослушанных и прочитанных публицистических текстов (рассуждение-доказательство, рассуждение-объяснение, рассуждение-размышление) объёмом не менее 230 слов: устно и письменно формулировать тему и главную мысль текста; формулировать вопросы по содержанию текста и отвечать на них; подробно, сжато и выборочно передавать в устной и письменной форме содержание прослушанных публицистических текстов (для подробного изложения объём исходного текста должен составлять не менее 180 слов; для сжатого и выборочного изложения — не менее 200 слов).

Осуществлять адекватный выбор языковых средств для создания высказывания в соответствии с целью, темой и коммуникативным замыслом.

Соблюдать в устной речи и на письме нормы современного русского литературного языка, в том числе во время списывания текста объёмом 110—120 слов; словарного диктанта объёмом 25—30 слов; диктанта на основе связного текста объёмом 110—120 слов, составленного с учётом ранее изученных правил правописания (в том числе содержащего

изученные в течение третьего года обучения орфограммы, пунктограммы и слова с непроверяемыми написаниями); соблюдать на письме правила речевого этикета.

### **Текст**

Анализировать текст с точки зрения его соответствия основным признакам; выявлять его структуру, особенности абзачного членения, языковые средства выразительности в тексте: фонетические (звукопись), словообразовательные, лексические.

Проводить смысловой анализ текста, его композиционных особенностей, определять количество микротем и абзацев.

Выявлять лексические и грамматические средства связи предложений и частей текста.

Создавать тексты различных функционально-смысловых типов речи с опорой на жизненный и читательский опыт; на произведения искусства (в том числе сочинения-миниатюры объёмом 6 и более предложений; классные сочинения объёмом не менее 150 слов с учётом стиля и жанра сочинения, характера темы).

Владеть умениями информационной переработки текста: составлять план прочитанного текста (простой, сложный; назывной, вопросный, тезисный) с целью дальнейшего воспроизведения содержания текста в устной и письменной форме; выделять главную и второстепенную информацию в тексте; передавать содержание текста с изменением лица рассказчика; использовать способы информационной переработки текста; извлекать информацию из различных источников, в том числе из лингвистических словарей и справочной литературы, и использовать её в учебной деятельности.

Представлять сообщение на заданную тему в виде презентации.

Представлять содержание научно-учебного текста в виде таблицы, схемы; представлять содержание таблицы, схемы в виде текста.

Редактировать тексты: сопоставлять исходный и отредактированный тексты;

редактировать собственные тексты с целью совершенствования их содержания и формы с опорой на знание норм современного русского литературного языка.

### **Функциональные разновидности языка**

Характеризовать функциональные разновидности языка: разговорную речь и функциональные стили (научный, публицистический, официально-деловой), язык художественной литературы.

Характеризовать особенности публицистического стиля (в том числе сферу употребления, функции), употребления языковых средств выразительности в текстах публицистического стиля, нормы построения текстов публицистического стиля, особенности жанров (интервью, репортаж, заметка).

Создавать тексты публицистического стиля в жанре репортажа, заметки, интервью; оформлять деловые бумаги (инструкция).

Владеть нормами построения текстов публицистического стиля.

Характеризовать особенности официально-делового стиля (в том числе сферу употребления, функции, языковые особенности), особенности жанра инструкции.

Применять знания о функциональных разновидностях языка при выполнении языкового анализа различных видов и в речевой практике.

### **СИСТЕМА ЯЗЫКА**

Распознавать изученные орфограммы; проводить орфографический анализ слов; применять знания по орфографии в практике правописания.

Использовать знания по морфемике и словообразованию при выполнении языкового анализа различных видов и в практике правописания.

Объяснять значения фразеологизмов, пословиц и поговорок, афоризмов, крылатых слов (на основе изученного), в том числе с использованием фразеологических словарей русского языка.

Распознавать метафору, олицетворение, эпитет, гиперболу, литоту; понимать их коммуникативное назначение в художественном тексте и использовать в речи как средство выразительности.

Характеризовать слово с точки зрения сферы его употребления, происхождения, активного и пассивного запаса и стилистической окраски; проводить лексический анализ слов; применять знания по лексике и фразеологии при выполнении языкового анализа различных видов и в речевой практике.

Распознавать омонимию слов разных частей речи; различать лексическую и грамматическую омонимию; понимать особенности употребления омонимов в речи.

Использовать грамматические словари и справочники в речевой практике.

### **Морфология. Культура речи**

Распознавать причастия и деепричастия, наречия, служебные слова (предлоги, союзы, частицы), междометия, звукоподражательные слова и проводить их морфологический анализ: определять общее грамматическое значение, морфологические признаки, синтаксические функции.

#### **Причастие**

Характеризовать причастия как особую группу слов. Определять признаки глагола и имени прилагательного в причастии.

Распознавать причастия настоящего и прошедшего времени, действительные и страдательные причастия. Различать и характеризовать полные и краткие формы страдательных причастий. Склонять причастия.

Проводить морфологический анализ причастий, применять это умение в речевой практике.

Составлять словосочетания с причастием в роли зависимого слова. Конструировать причастные обороты. Определять роль причастия в предложении.

Уместно использовать причастия в речи. Различать созвучные причастия и имена прилагательные (*висящий — висячий, горящий — горячий*). Правильно употреблять причастия с суффиксом *-ся*. Правильно устанавливать согласование в словосочетаниях типа *прич. + сущ.*

Правильно ставить ударение в некоторых формах причастий.

Применять правила правописания падежных окончаний и суффиксов причастий; *н* и *нн* в причастиях и отглагольных именах прилагательных; написания гласной перед суффиксом *-ви-* действительных причастий прошедшего времени, перед суффиксом *-нн-* страдательных причастий прошедшего времени; написания *не* с причастиями.

Правильно расставлять знаки препинания в предложениях с причастным оборотом.

#### **Деепричастие**

Характеризовать деепричастия как особую группу слов. Определять признаки глагола и наречия в деепричастии.

Распознавать деепричастия совершенного и несовершенного вида.

Проводить морфологический анализ деепричастий, применять это умение в речевой практике.

Конструировать деепричастный оборот. Определять роль деепричастия в предложении.

Уместно использовать деепричастия в речи.

Правильно ставить ударение в деепричастиях.

Применять правила написания гласных в суффиксах деепричастий; правила слитного и раздельного написания *не* с деепричастиями.

Правильно строить предложения с одиночными деепричастиями и деепричастными оборотами.

Правильно расставлять знаки препинания в предложениях с одиночным деепричастием и деепричастным оборотом.

#### **Наречие**

Распознавать наречия в речи. Определять общее грамматическое значение наречий; различать разряды наречий по значению; характеризовать особенности словообразования наречий, их синтаксических свойств, роли в речи.

Проводить морфологический анализ наречий, применять это умение в речевой практике.

Соблюдать нормы образования степеней сравнения наречий, произношения наречий, постановки в них ударения.

Применять правила слитного, раздельного и дефисного написания наречий; написания **н** и **ни** в наречиях на **-о** и **-е**; написания суффиксов **-а** и **-о** наречий с приставками **из-**, **до-**, **с-**, **в-**, **на-**, **за-**; употребления **ь** на конце наречий после шипящих; написания суффиксов наречий **-о** и **-е** после шипящих; написания **е** и **и** в приставках **не-** и **ни-** наречий; слитного и раздельного написания **не** с наречиями.

#### **Слова категории состояния**

Определять общее грамматическое значение, морфологические признаки слов категории состояния, характеризовать их синтаксическую функцию и роль в речи.

#### **Служебные части речи**

Давать общую характеристику служебных частей речи; объяснять их отличия от самостоятельных частей речи.

#### **Предлог**

Характеризовать предлог как служебную часть речи; различать производные и непроизводные предлоги, простые и составные предлоги.

Употреблять предлоги в речи в соответствии с их значением и стилистическими особенностями; соблюдать нормы правописания производных предлогов.

Соблюдать нормы употребления имён существительных и местоимений с предлогами, предлогов **из** — **с**, **в** — **на** в составе словосочетаний; правила правописания производных предлогов.

Проводить морфологический анализ предлогов, применять это умение при выполнении языкового анализа различных видов и в речевой практике.

#### **Союз**

Характеризовать союз как служебную часть речи; различать разряды союзов по значению, по строению; объяснять роль союзов в тексте, в том числе как средств связи однородных членов предложения и частей сложного предложения.

Употреблять союзы в речи в соответствии с их значением и стилистическими особенностями; соблюдать нормы правописания союзов, постановки знаков препинания в сложных союзных предложениях, постановки знаков препинания в предложениях с союзом **и**.

Проводить морфологический анализ союзов, применять это умение в речевой практике.

#### **Частица**

Характеризовать частицу как служебную часть речи; различать разряды частиц по значению, по составу; объяснять роль частиц в передаче различных оттенков значения в слове и тексте, в образовании форм глагола; понимать интонационные особенности предложений с частицами.

Употреблять частицы в речи в соответствии с их значением и стилистической окраской; соблюдать нормы правописания частиц.

Проводить морфологический анализ частиц, применять это умение в речевой практике.

#### **Междометия и звукоподражательные слова**

Характеризовать междометия как особую группу слов, различать группы междометий по значению; объяснять роль междометий в речи. Характеризовать особенности звукоподражательных слов и их употребление в разговорной речи, в художественной литературе.

Проводить морфологический анализ междометий; применять это умение в речевой практике.

Соблюдать пунктуационные нормы оформления предложений с междометиями.

Различать грамматические омонимы.

## **8 КЛАСС**

#### **Общие сведения о языке**

Иметь представление о русском языке как одном из славянских языков.

## **Язык и речь**

Создавать устные монологические высказывания объёмом не менее 8 предложений на основе жизненных наблюдений, личных впечатлений, чтения научно-учебной, художественной, научно-популярной и публицистической литературы (монолог-описание, монолог-рассуждение, монолог-повествование); выступать с научным сообщением.

Участвовать в диалоге на лингвистические темы (в рамках изученного) и темы на основе жизненных наблюдений (объём не менее 6 реплик).

Владеть различными видами аудирования: выборочным, ознакомительным, детальным — научно-учебных, художественных, публицистических текстов различных функционально-смысловых типов речи.

Владеть различными видами чтения: просмотровым, ознакомительным, изучающим, поисковым.

Устно пересказывать прочитанный или прослушанный текст объёмом не менее 140 слов. Понимать содержание прослушанных и прочитанных научно-учебных, художественных, публицистических текстов различных функционально-смысловых типов речи объёмом не менее 280 слов: подробно, сжато и выборочно передавать в устной и письменной форме содержание прослушанных и прочитанных научно-учебных, художественных, публицистических текстов различных функционально-смысловых типов речи (для подробного изложения объём исходного текста должен составлять не менее 230 слов; для сжатого и выборочного изложения — не менее 260 слов).

Осуществлять выбор языковых средств для создания высказывания в соответствии с целью, темой и коммуникативным замыслом.

Соблюдать в устной речи и на письме нормы современного русского литературного языка, в том числе во время списывания текста объёмом 120—140 слов; словарного диктанта объёмом 30—35 слов; диктанта на основе связного текста объёмом 120—140 слов, составленного с учётом ранее изученных правил правописания (в том числе содержащего изученные в течение четвёртого года обучения орфограммы, пунктограммы и слова с непроверяемыми написаниями); понимать особенности использования мимики и жестов в разговорной речи; объ объяснять национальную обусловленность норм речевого этикета; соблюдать в устной речи и на письме правила русского речевого этикета.

## **Текст**

Анализировать текст с точки зрения его соответствия основным признакам: наличия темы, главной мысли, грамматической связи предложений, цельности и относительной законченности; указывать способы и средства связи предложений в тексте; анализировать текст с точки зрения его принадлежности к функционально-смысловому типу речи; анализировать языковые средства выразительности в тексте (фонетические, словообразовательные, лексические, морфологические).

Распознавать тексты разных функционально-смысловых типов речи; анализировать тексты разных функциональных разновидностей языка и жанров; применять эти знания при выполнении языкового анализа различных видов и в речевой практике.

Создавать тексты различных функционально-смысловых типов речи с опорой на жизненный и читательский опыт; тексты с опорой на произведения искусства (в том числе сочинения-миниатюры объёмом 7 и более предложений; классные сочинения объёмом не менее 200 слов с учётом стиля и жанра сочинения, характера темы).

Владеть умениями информационной переработки текста: создавать тезисы, конспект; извлекать информацию из различных источников, в том числе из лингвистических словарей и справочной литературы, и использовать её в учебной деятельности.

Представлять сообщение на заданную тему в виде презентации.

Представлять содержание прослушанного или прочитанного научно-учебного текста в виде таблицы, схемы; представлять содержание таблицы, схемы в виде текста.

Редактировать тексты: собственные/созданные другими обучающимися тексты с целью совершенствования их содержания и формы; сопоставлять исходный и отредактированный тексты.

### **Функциональные разновидности языка**

Характеризовать особенности официально-делового стиля (заявление, объяснительная записка, автобиография, характеристика) и научного стиля, основных жанров научного стиля (реферат, доклад на научную тему), выявлять сочетание различных функциональных разновидностей языка в тексте, средства связи предложений в тексте. Создавать тексты официально-делового стиля (заявление, объяснительная записка, автобиография, характеристика), публицистических жанров; оформлять деловые бумаги. Осуществлять выбор языковых средств для создания высказывания в соответствии с целью, темой и коммуникативным замыслом.

### **СИСТЕМА ЯЗЫКА**

#### **Синтаксис. Культура речи. Пунктуация**

Иметь представление о синтаксисе как разделе лингвистики.

Распознавать словосочетание и предложение как единицы синтаксиса.

Различать функции знаков препинания.

#### **Словосочетание**

Распознавать словосочетания по морфологическим свойствам главного слова: именные, глагольные, наречные; определять типы подчинительной связи слов в словосочетании: согласование, управление, примыкание; выявлять грамматическую синонимию словосочетаний.

Применять нормы построения словосочетаний.

#### **Предложение**

Характеризовать основные признаки предложения, средства оформления предложения в устной и письменной речи; различать функции знаков препинания.

Распознавать предложения по цели высказывания, эмоциональной окраске, характеризовать их интонационные и смысловые особенности, языковые формы выражения побуждения в побудительных предложениях; использовать в текстах публицистического стиля риторическое восклицание, вопросно-ответную форму изложения. Распознавать предложения по количеству грамматических основ; различать способы выражения подлежащего, виды сказуемого и способы его выражения. Применять нормы построения простого предложения, использования инверсии; применять нормы согласования сказуемого с подлежащим, в том числе выраженным словосочетанием, сложносокращёнными словами, словами *большинство* — *меньшинство*, количественными сочетаниями. Применять нормы постановки тире между подлежащим и сказуемым.

Распознавать предложения по наличию главных и второстепенных членов, предложения полные и неполные (понимать особенности употребления неполных предложений в диалогической речи, соблюдения в устной речи интонации неполного предложения).

Различать виды второстепенных членов предложения (согласованные и несогласованные определения, приложение как особый вид определения; прямые и косвенные дополнения, виды обстоятельств).

Распознавать односоставные предложения, их грамматические признаки, морфологические средства выражения главных членов; различать виды односоставных предложений (назывное предложение, определённо-личное предложение, неопределённо-личное предложение, обобщённо-личное предложение, безличное предложение); характеризовать грамматические различия односоставных предложений и двусоставных неполных предложений; выявлять синтаксическую синонимию односоставных и двусоставных предложений; понимать особенности употребления односоставных предложений в речи; характеризовать грамматические, интонационные и пунктуационные особенности предложений со словами *да, нет*.

Характеризовать признаки однородных членов предложения, средства их связи (союзная и бессоюзная связь); различать однородные и неоднородные определения; находить обобщающие слова при однородных членах; понимать особенности употребления в речи сочетаний однородных членов разных типов.

Применять нормы построения предложений с однородными членами, связанными двойными союзами *не только... но и, как, так и*.

Применять нормы постановки знаков препинания в предложениях с однородными членами, связанными попарно, с помощью повторяющихся союзов (*и... и, или... или, либо... либо, ни... ни, то... то*); нормы постановки знаков препинания в предложениях с обобщающим словом при однородных членах.

Распознавать простые неосложнённые предложения, в том числе предложения с неоднородными определениями; простые предложения, осложнённые однородными членами, включая предложения с обобщающим словом при однородных членах, осложнённые обособленными членами, обращением, вводными словами и предложениями, вставными конструкциями, междометиями.

Различать виды обособленных членов предложения, применять нормы обособления согласованных и несогласованных определений (в том числе приложений), дополнений, обстоятельств, уточняющих членов, пояснительных и присоединительных конструкций.

Применять нормы постановки знаков препинания в предложениях со сравнительным оборотом; нормы обособления согласованных и несогласованных определений (в том числе приложений), дополнений, обстоятельств, уточняющих членов, пояснительных и присоединительных конструкций; нормы постановки знаков препинания в предложениях с вводными и вставными конструкциями, обращениями и междометиями.

Различать группы вводных слов по значению, различать вводные предложения и вставные конструкции; понимать особенности употребления предложений с вводными словами, вводными предложениями и вставными конструкциями, обращениями и междометиями в речи, понимать их функции; выявлять омонимию членов предложения и вводных слов, словосочетаний и предложений.

Применять нормы построения предложений с вводными словами и предложениями, вставными конструкциями, обращениями (распространёнными и нераспространёнными), междометиями.

Распознавать сложные предложения, конструкции с чужой речью (в рамках изученного).

Проводить синтаксический анализ словосочетаний, синтаксический и пунктуационный анализ предложений; применять знания по синтаксису и пунктуации при выполнении языкового анализа различных видов и в речевой практике.

## **9 КЛАСС**

### **Общие сведения о языке**

Осознавать роль русского языка в жизни человека, государства, общества; понимать внутренние и внешние функции русского языка и уметь рассказать о них.

### **Язык и речь**

Создавать устные монологические высказывания объёмом не менее 80 слов на основе наблюдений, личных впечатлений, чтения научно-учебной, художественной и научно-популярной литературы: монолог-сообщение, монолог-описание, монолог-рассуждение, монолог-повествование; выступать с научным сообщением.

Участвовать в диалогическом и полилогическом общении (побуждение к действию, обмен мнениями, запрос информации, сообщение информации) на бытовые, научно-учебные (в том числе лингвистические) темы (объём не менее 6 реплик).

Владеть различными видами аудирования: выборочным, ознакомительным, детальным — научно-учебных, художественных, публицистических текстов различных функционально-смысловых типов речи.



Владеть различными видами чтения: просмотрным, ознакомительным, изучающим, поисковым.

Устно пересказывать прочитанный или прослушанный текст объёмом не менее 150 слов. Осуществлять выбор языковых средств для создания высказывания в соответствии с целью, темой и коммуникативным замыслом.

Соблюдать в устной речи и на письме нормы современного русского литературного языка, в том числе во время списывания текста объёмом 140—160 слов; словарного диктанта объёмом 35—40 слов; диктанта на основе связного текста объёмом 140—160 слов, составленного с учётом ранее изученных правил правописания (в том числе содержащего изученные в течение пятого года обучения орфограммы, пунктограммы и слова с не-проверяемыми написаниями).

### **Текст**

Анализировать текст: определять и комментировать тему и главную мысль текста; подбирать заголовок, отражающий тему или главную мысль текста.

Устанавливать принадлежность текста к функционально-смысловому типу речи.

Находить в тексте типовые фрагменты — описание, повествование, рассуждение-доказательство, оценочные высказывания.

Прогнозировать содержание текста по заголовку, ключевым словам, зачину или концовке.

Выявлять отличительные признаки текстов разных жанров.

Создавать высказывание на основе текста: выражать своё отношение к прочитанному или прослушанному в устной и письменной форме.

Создавать тексты с опорой на жизненный и читательский опыт; на произведения искусства (в том числе сочинения-миниатюры объёмом 8 и более предложений или объёмом не менее 6—7 предложений сложной структуры, если этот объём позволяет раскрыть тему, выразить главную мысль); классные сочинения объёмом не менее 250 слов с учётом стиля и жанра сочинения, характера темы.

Владеть умениями информационной переработки текста: выделять главную и второстепенную информацию в тексте; извлекать информацию из различных источников, в том числе из лингвистических словарей и справочной литературы, и использовать её в учебной деятельности.

Представлять сообщение на заданную тему в виде презентации.

Представлять содержание прослушанного или прочитанного научно-учебного текста в виде таблицы, схемы; представлять содержание таблицы, схемы в виде текста.

Подробно и сжато передавать в устной и письменной форме содержание прослушанных и прочитанных текстов различных функционально-смысловых типов речи (для подробного изложения объём исходного текста должен составлять не менее 280 слов; для сжатого и выборочного изложения — не менее 300 слов).

Редактировать собственные/созданные другими обучающимися тексты с целью совершенствования их содержания (проверка фактического материала, начальный логический анализ текста — целостность, связность, информативность).

### **Функциональные разновидности языка**

Характеризовать сферу употребления, функции, типичные ситуации речевого общения, задачи речи, языковые средства, характерные для научного стиля; основные особенности языка художественной литературы; особенности сочетания элементов разговорной речи и разных функциональных стилей в художественном произведении.

Характеризовать разные функционально-смысловые типы речи, понимать особенности их сочетания в пределах одного текста; понимать особенности употребления языковых средств выразительности в текстах, принадлежащих к различным функционально-смысловым типам речи, функциональным разновидностям языка.

Использовать при создании собственного текста нормы построения текстов, принадлежащих к различным функционально-смысловым типам речи, функциональным разновидностям языка, нормы составления тезисов, конспекта, написания реферата.

Составлять тезисы, конспект, писать рецензию, реферат.  
Оценивать чужие и собственные речевые высказывания разной функциональной направленности с точки зрения соответствия их коммуникативным требованиям и языковой правильности; исправлять речевые недостатки, редактировать текст.  
Выявлять отличительные особенности языка художественной литературы в сравнении с другими функциональными разновидностями языка. Распознавать метафору, олицетворение, эпитет, гиперболу, сравнение.

## **СИСТЕМА ЯЗЫКА**

### **Синтаксис. Культура речи. Пунктуация**

#### **Сложносочинённое предложение**

Выявлять основные средства синтаксической связи между частями сложного предложения.

Распознавать сложные предложения с разными видами связи, бессоюзные и союзные предложения (сложносочинённые и сложноподчинённые).

Характеризовать сложносочинённое предложение, его строение, смысловое, структурное и интонационное единство частей сложного предложения.

Выявлять смысловые отношения между частями сложносочинённого предложения, интонационные особенности сложносочинённых предложений с разными типами смысловых отношений между частями.

Понимать особенности употребления сложносочинённых предложений в речи.

Понимать основные нормы построения сложносочинённого предложения.

Понимать явления грамматической синонимии сложносочинённых предложений и простых предложений с однородными членами;

использовать соответствующие конструкции в речи.

Проводить синтаксический и пунктуационный анализ сложносочинённых предложений.

Применять нормы постановки знаков препинания в сложносочинённых предложениях.

#### **Сложноподчинённое предложение**

Распознавать сложноподчинённые предложения, выделять главную и придаточную части предложения, средства связи частей сложноподчинённого предложения.

Различать подчинительные союзы и союзные слова.

Различать виды сложноподчинённых предложений по характеру смысловых отношений между главной и придаточной частями, структуре, синтаксическим средствам связи, выявлять особенности их строения.

Выявлять сложноподчинённые предложения с несколькими придаточными, сложноподчинённые предложения с придаточной частью определительной, изъяснительной и обстоятельственной (места, времени, причины, образа действия, меры и степени, сравнения, условия, уступки, следствия, цели).

Выявлять однородное, неоднородное и последовательное подчинение придаточных частей.

Понимать явления грамматической синонимии сложноподчинённых предложений и простых предложений с обособленными членами; использовать соответствующие конструкции в речи.

Понимать основные нормы построения сложноподчинённого предложения, особенности употребления сложноподчинённых предложений в речи.

Проводить синтаксический и пунктуационный анализ сложноподчинённых предложений.

Применять нормы построения сложноподчинённых предложений и постановки знаков препинания в них.

#### **Бессоюзное сложное предложение**

Характеризовать смысловые отношения между частями бессоюзного сложного предложения, интонационное и пунктуационное выражение этих отношений.

Понимать основные грамматические нормы построения бессоюзного сложного предложения, особенности употребления бессоюзных сложных предложений в речи.

Проводить синтаксический и пунктуационный анализ бессоюзных сложных предложений. Выявлять грамматическую синонимию бессоюзных сложных предложений и союзных сложных предложений, использовать соответствующие конструкции в речи; применять нормы постановки

#### **Сложные предложения с разными видами союзной и бессоюзной связи**

Распознавать типы сложных предложений с разными видами связи.

Понимать основные нормы построения сложных предложений с разными видами связи.

Употреблять сложные предложения с разными видами связи в речи.

Проводить синтаксический и пунктуационный анализ сложных предложений с разными видами связи.

Применять правила постановки знаков препинания в сложных предложениях с разными видами связи.

#### **Тематическое планирование 5 класс**

<b>№</b>	<b>Название раздела</b>	<b>Кол-во</b>	<b>ЭОР</b>
1	Общие сведения о языке	2	<a href="http://pedsovet.su/load/27">http://pedsovet.su/load/27</a> , <a href="http://www.proshkolu.ru">http://www.proshkolu.ru</a>
2	Повторение	5	<a href="http://pedsovet.su/load/27">http://pedsovet.su/load/27</a> , <a href="http://www.proshkolu.ru">http://www.proshkolu.ru</a>
3	Язык и речь	6	<a href="http://pedsovet.su/load/27">http://pedsovet.su/load/27</a> , <a href="http://www.proshkolu.ru">http://www.proshkolu.ru</a>
4	Текст	10	<a href="http://pedsovet.su/load/27">http://pedsovet.su/load/27</a> , <a href="http://www.proshkolu.ru">http://www.proshkolu.ru</a>
5	Функциональные разновидности языка	2	<a href="http://pedsovet.su/load/27">http://pedsovet.su/load/27</a> , <a href="http://www.proshkolu.ru">http://www.proshkolu.ru</a>
6	Система языка	34	<a href="http://pedsovet.su/load/27">http://pedsovet.su/load/27</a> , <a href="http://www.proshkolu.ru">http://www.proshkolu.ru</a>
7	Морфология. Культура речи. Орфография	70	<a href="http://pedsovet.su/load/27">http://pedsovet.su/load/27</a> , <a href="http://www.proshkolu.ru">http://www.proshkolu.ru</a>
8	Синтаксис. Культура речи. Пунктуация	24	<a href="http://pedsovet.su/load/27">http://pedsovet.su/load/27</a> , <a href="http://www.proshkolu.ru">http://www.proshkolu.ru</a>
9	Повторение	5	<a href="http://pedsovet.su/load/27">http://pedsovet.su/load/27</a> , <a href="http://www.proshkolu.ru">http://www.proshkolu.ru</a>
	<b>Всего</b>	<b>170</b>	

#### **Тематическое планирование 7 класс**

<b>№</b>	<b>Название раздела</b>	<b>Кол-во</b>	<b>ЭОР</b>
1	Общие сведения о языке	1	<a href="http://pedsovet.su/load/27">http://pedsovet.su/load/27</a> , <a href="http://www.proshkolu.ru">http://www.proshkolu.ru</a>
2	Повторение	4	<a href="http://pedsovet.su/load/27">http://pedsovet.su/load/27</a> , <a href="http://www.proshkolu.ru">http://www.proshkolu.ru</a>
3	Язык и речь	2	<a href="http://pedsovet.su/load/27">http://pedsovet.su/load/27</a> , <a href="http://www.proshkolu.ru">http://www.proshkolu.ru</a>
4	Текст	8	<a href="http://pedsovet.su/load/27">http://pedsovet.su/load/27</a> , <a href="http://www.proshkolu.ru">http://www.proshkolu.ru</a>
5	Функциональные разновидности языка	6	<a href="http://pedsovet.su/load/27">http://pedsovet.su/load/27</a> , <a href="http://www.proshkolu.ru">http://www.proshkolu.ru</a>
6	Система языка. Морфология. Культура речи	101	<a href="http://pedsovet.su/load/27">http://pedsovet.su/load/27</a> , <a href="http://www.proshkolu.ru">http://www.proshkolu.ru</a>
7	Повторение	4	<a href="http://pedsovet.su/load/27">http://pedsovet.su/load/27</a> , <a href="http://www.proshkolu.ru">http://www.proshkolu.ru</a>
	<b>Итого</b>	<b>136</b>	

#### **Тематическое планирование 8 класс**

№	Название раздела	Кол-во	ЭОР
1	Общие сведения о языке	1	<a href="http://pedsovet.su/load/27">http://pedsovet.su/load/27</a> , <a href="http://www.proshkolu.ru">http://www.proshkolu.ru</a>
2	Повторение	4	<a href="http://pedsovet.su/load/27">http://pedsovet.su/load/27</a> , <a href="http://www.proshkolu.ru">http://www.proshkolu.ru</a>
3	Язык и речь	4	<a href="http://pedsovet.su/load/27">http://pedsovet.su/load/27</a> , <a href="http://www.proshkolu.ru">http://www.proshkolu.ru</a>
4	Текст	5	<a href="http://pedsovet.su/load/27">http://pedsovet.su/load/27</a> , <a href="http://www.proshkolu.ru">http://www.proshkolu.ru</a>
5	Функциональные разновидности языка	5	<a href="http://pedsovet.su/load/27">http://pedsovet.su/load/27</a> , <a href="http://www.proshkolu.ru">http://www.proshkolu.ru</a>
6	Система языка	70	<a href="http://pedsovet.su/load/27">http://pedsovet.su/load/27</a> , <a href="http://www.proshkolu.ru">http://www.proshkolu.ru</a>
7	Повторение	4	<a href="http://pedsovet.su/load/27">http://pedsovet.su/load/27</a> , <a href="http://www.proshkolu.ru">http://www.proshkolu.ru</a>
	<b>Итого</b>	<b>102</b>	

#### Тематическое планирование 9 класс

№	Название раздела	Кол-во	ЭОР
1	Общие сведения о языке	4	<a href="http://pedsovet.su/load/27">http://pedsovet.su/load/27</a> , <a href="http://www.proshkolu.ru">http://www.proshkolu.ru</a>
2	Повторение	4	<a href="http://pedsovet.su/load/27">http://pedsovet.su/load/27</a> , <a href="http://www.proshkolu.ru">http://www.proshkolu.ru</a>
3	Язык и речь	4	<a href="http://pedsovet.su/load/27">http://pedsovet.su/load/27</a> , <a href="http://www.proshkolu.ru">http://www.proshkolu.ru</a>
4	Текст	3	<a href="http://pedsovet.su/load/27">http://pedsovet.su/load/27</a> , <a href="http://www.proshkolu.ru">http://www.proshkolu.ru</a>
5	Функциональная разновидность языка	5	<a href="http://pedsovet.su/load/27">http://pedsovet.su/load/27</a> , <a href="http://www.proshkolu.ru">http://www.proshkolu.ru</a>
6	Система языка. Синтаксис. Культура речи. Пунктуация	69	<a href="http://pedsovet.su/load/27">http://pedsovet.su/load/27</a> , <a href="http://www.proshkolu.ru">http://www.proshkolu.ru</a>
7	Повторение	4	<a href="http://pedsovet.su/load/27">http://pedsovet.su/load/27</a> , <a href="http://www.proshkolu.ru">http://www.proshkolu.ru</a>
	<b>Итого</b>	<b>102</b>	

**2.1.2. Рабочая программа учебного предмета «Литература».** Рабочая программа составлена на основе примерной рабочей программы основного общего образования по литературе (одобрена решением федерального учебно-методического объединения по общему образованию, протокол 3/21 от 27.09.2021), рабочей программы воспитания

#### Содержание учебного предмета

#### 5 КЛАСС

##### Мифология

Мифы народов России и мира.

##### Фольклор

Малые жанры: пословицы, поговорки, загадки. Сказки народов России и народов мира (не менее трёх).

##### Литература первой половины XIX века

**И. А. Крылов.** Басни (три по выбору). Например, «Волк на псарне», «Листы и Корни», «Свинья под Дубом», «Квартет», «Осёл и Соловей», «Ворона и Лисица».

**А. С. Пушкин.** Стихотворения (не менее трёх). «Зимнее утро», «Зимний вечер», «Няне» и др. «Сказка о мёртвой царевне и о семи богатырях».

**М. Ю. Лермонтов.** Стихотворение «Бородино».

**Н. В. Гоголь.** Повесть «Ночь перед Рождеством» из сборника «Вечера на хуторе близ Диканьки».

#### **Литература второй половины XIX века**

**И. С. Тургенев.** Рассказ «Муму».

**Н. А. Некрасов.** Стихотворения (не менее двух). «Крестьянские дети». «Школьник». Поэма «Мороз, Красный нос» (фрагмент).

**Л. Н. Толстой.** Рассказ «Кавказский пленник».

#### **Литература XIX—XX веков**

**Стихотворения отечественных поэтов XIX—XX веков о родной природе и о связи человека с Родиной** (не менее пяти стихотворений трёх поэтов). Например, стихотворения А. К. Толстого, Ф. И. Тютчева, А. А. Фета, И. А. Бунина, А. А. Блока, С. А. Есенина, Н. М. Рубцова, Ю. П. Кузнецова.

#### **Юмористические рассказы отечественных писателей XIX—XX веков**

**А. П. Чехов** (два рассказа по выбору). Например, «Лошадиная фамилия», «Мальчишки», «Хирургия» и др.

**М. М. Зощенко** (два рассказа по выбору). Например, «Галоша», «Лёля и Минька», «Ёлка», «Золотые слова», «Встреча» и др.

**Произведения отечественной литературы о природе и животных** (не менее двух). Например, А. И. Куприна, М. М. Пришвина, К. Г. Паустовского.

**А. П. Платонов.** Рассказы (один по выбору). Например, «Корова», «Никита» и др.

**В. П. Астафьев.** Рассказ «Васюткино озеро».

#### **Литература XX—XXI веков**

**Произведения отечественной прозы на тему «Человек на войне»** (не менее двух).

Например, Л. А. Кассиль. «Дорогие мои мальчишки»; Ю. Я. Яковлев. «Девочки с Васильевского острова»; В. П. Катаев. «Сын полка» и др.

**Произведения отечественных писателей XIX—XXI веков на тему детства** (не менее двух).

Например, произведения В. Г. Короленко, В. П. Катаева, В. П. Крапивина, Ю. П. Казакова, А. Г. Алексина, В. П. Астафьева, В. К. Железникова, Ю. Я. Яковлева, Ю. И. Ковалёва, А. А. Гиваргизова, М. С. Аромштам, Н. Ю. Абгарян.

**Произведения приключенческого жанра отечественных писателей** (одно по выбору). Например, К. Булычёв. «Девочка, с которой ничего не случится», «Миллион приключений» и др. (главы по выбору).

#### **Литература народов Российской Федерации**

**Стихотворения** (одно по выбору). Например, Р. Г. Гамзатов. «Песня соловья»; М. Карим. «Эту песню мать мне пела».

#### **Зарубежная литература**

**Х. К. Андерсен.** Сказки (одна по выбору). Например, «Снежная королева», «Соловей» и др.

**Зарубежная сказочная проза** (одно произведение по выбору). Например, Л. Кэрролл. «Алиса в Стране Чудес» (главы по выбору), Дж. Р. Р. Толкин. «Хоббит, или Туда и обратно» (главы по выбору).

**Зарубежная проза о детях и подростках** (два произведения по выбору). Например, М. Твен. «Приключения Тома Сойера» (главы по выбору); Дж. Лондон. «Сказание о Кише»; Р. Брэдбери. Рассказы. Например, «Каникулы», «Звук бегущих ног», «Зелёное утро» и др.

**Зарубежная приключенческая проза** (два произведения по выбору). Например, Р. Л. Стивенсон. «Остров сокровищ», «Чёрная стрела» и др.

**Зарубежная проза о животных** (одно-два произведения по выбору).

Э. Сетон-Томпсон. «Королевская аналогостанка»; Дж. Даррелл. «Говорящий свёрток»; Дж. Лондон. «Белый клык»; Дж. Р. Киплинг. «Маугли», «Рикки-Тикки-Тави» и др.

### **Античная литература**

**Гомер.** Поэмы. «Илиада», «Одиссея» (фрагменты).

### **Фольклор**

Русские былины (не менее двух). Например, «Илья Муромец и Соловей-разбойник», «Садко».

Народные песни и баллады народов России и мира (не менее трёх песен и одной баллады). Например, «Песнь о Роланде» (фрагменты). «Песнь о Нибелунгах» (фрагменты), баллада «Аника-воин» и др.

### **Древнерусская литература**

«**Повесть временных лет**» (не менее одного фрагмента). Например, «Сказание о белгородском киселе», «Сказание о походе князя Олега на Царьград», «Предание о смерти князя Олега».

### **Литература первой половины XIX века**

**А. С. Пушкин.** Стихотворения (не менее трёх). «Песнь о вещем Олеге», «Зимняя дорога», «Узник», «Туча» и др. Роман «Дубровский».

**М. Ю. Лермонтов.** Стихотворения (не менее трёх). «Три пальмы», «Листок», «Утёс» и др.

**А. В. Кольцов.** Стихотворения (не менее двух). Например, «Косарь», «Соловей» и др.

### **Литература второй половины XIX века**

**Ф. И. Тютчев.** Стихотворения (не менее двух). «Есть в осени первоначальной...», «С поляны коршун поднялся...».

**А. А. Фет.** Стихотворения (не менее двух). «Учись у них — у дуба, у берёзы.», «Я пришёл к тебе с приветом.».

**И. С. Тургенев.** Рассказ «Бежин луг».

**Н. С. Лесков.** Сказ «Левша».

**Л. Н. Толстой.** Повесть «Детство» (главы).

**А. П. Чехов.** Рассказы (три по выбору). Например, «Толстый и тонкий», «Хамелеон», «Смерть чиновника» и др.

**А. И. Куприн.** Рассказ «Чудесный доктор».

### **Литература XX века**

**Стихотворения отечественных поэтов начала XX века** (не менее двух). Например, стихотворения С. А. Есенина, В. В. Маяковского, А. А. Блока и др.

**Стихотворения отечественных поэтов XX века** (не менее четырёх стихотворений двух поэтов). Например, стихотворения О. Ф. Берггольц, В. С. Высоцкого, Е. А. Евтушенко, А. С. Кушнера, Ю. Д. Левитанского, Ю. П. Мориц, Б. Ш. Окуджавы, Д. С. Самойлова.

**Проза отечественных писателей конца XX — начала XXI века, в том числе о Великой Отечественной войне** (два произведения по выбору). Например, Б. Л. Васильев. «Экспонат №...»; Б. П. Екимов. «Ночь исцеления», А. В. Жвалевский и Е. Б. Пастернак. «Правдивая история Деда Мороза» (глава «Очень страшный 1942 Новый год») и др.

**В. Г. Распутин.** Рассказ «Уроки французского».

**Произведения отечественных писателей на тему взросления человека** (не менее двух).

Например, Р. П. Погодин. «Кирпичные острова»; Р. И. Фраерман. «Дикая собака Динго, или Повесть о первой любви»; Ю. И. Коваль. «Самая лёгкая лодка в мире» и др.

**Произведения современных отечественных писателей-фантастов** (не менее двух).

Например, А. В. Жвалевский и Е. Б. Пастернак. «Время всегда хорошее»; С. В. Лукьяненко. «Мальчик и Тьма»; В. В. Ледерман. «Календарь ма(й)я» и др.

### **Литература народов Российской Федерации**

**Стихотворения** (два по выбору). Например, М. Карим. «Бессмертие» (фрагменты); Г. Тукай. «Родная деревня», «Книга»; К. Кулиев. «Когда на меня навалилась беда...», «Каким бы малым ни был мой народ.», «Что б ни делалось на свете.».

## **Зарубежная литература**

**Д. Дефо.** «Робинзон Крузо» (главы по выбору).

**Дж. Свифт.** «Путешествия Гулливера» (главы по выбору).

**Произведения зарубежных писателей на тему взросления человека** (не менее двух).

Например, Ж. Верн. «Дети капитана Гранта» (главы по выбору). Х. Ли. «Убить пересмешника» (главы по выбору) и др.

**Произведения современных зарубежных писателей-фантастов** (не менее двух).

Например, Дж. К. Роулинг. «Гарри Поттер»

(главы по выбору), Д. У. Джонс. «Дом с характером» и др.

## **7 КЛАСС**

### **Древнерусская литература**

**Древнерусские повести** (одна повесть по выбору). Например, «Поучение» Владимира Мономаха (в сокращении) и др.

### **Литература первой половины XIX века**

**А. С. Пушкин.** Стихотворения (не менее четырёх). Например, «Во глубине сибирских руд.», «19 октября» («Роняет лес багряный свой убор.»), «И. И. Пущину», «На холмах Грузии лежит ночная мгла.», и др. «Повести Белкина» («Станционный смотритель»).

Поэма «Полтава» (фрагмент) и др.

**М. Ю. Лермонтов.** Стихотворения (не менее четырёх). Например, «Узник», «Парус», «Тучи», «Желанье» («Отворите мне темницу.»), «Когда волнуется желтеющая нива.», «Ангел», «Молитва» («В минуту жизни трудную.») и др. «Песня про царя Ивана Васильевича, молодого опричника и удалого купца Калашникова».

**Н. В. Гоголь.** Повесть «Тарас Бульба».

### **Литература второй половины XIX века**

**И. С. Тургенев.** Рассказы из цикла «Записки охотника» (два по выбору). Например, «Бирюк», «Хорь и Калиныч» и др. Стихотворения в прозе. Например, «Русский язык», «Воробей» и др.

**Л. Н. Толстой.** Рассказ «После бала».

**Н. А. Некрасов.** Стихотворения (не менее двух). Например, «Размышления у парадного подъезда», «Железная дорога» и др.

**Поэзия второй половины XIX века.** Ф. И. Тютчев, А. А. Фет, А. К. Толстой и др. (не менее двух стихотворений по выбору).

**М. Е. Салтыков-Щедрин.** Сказки (две по выбору). Например, «Повесть о том, как один мужик двух генералов прокормил», «Дикий помещик», «Премудрый пискарь» и др.

**Произведения отечественных и зарубежных писателей на историческую тему** (не менее двух). Например, А. К. Толстого, Р. Сабатини, Ф. Купера.

### **Литература конца XIX — начала XX века**

**А. П. Чехов.** Рассказы (один по выбору). Например, «Тоска», «Злоумышленник» и др.

**М. Горький.** Ранние рассказы (одно произведение по выбору). Например, «Старуха Изергиль» (легенда о Данко), «Челкаш» и др.

**Сатирические произведения отечественных и зарубежных писателей** (не менее двух).

Например, М. М. Зощенко, А. Т. Аверченко, Н. Тэффи, О. Генри, Я. Гашека.

### **Литература первой половины XX века**

**А. С. Грин.** Повести и рассказы (одно произведение по выбору). Например, «Алые паруса», «Зелёная лампа» и др.

**Отечественная поэзия первой половины XX века.** Стихотворения на тему мечты и реальности (два-три по выбору). Например, стихотворения А. А. Блока, Н. С. Гумилёва, М. И. Цветаевой и др.

**В. В. Маяковский.** Стихотворения (одно по выбору). Например, «Необычайное приключение, бывшее с Владимиром Маяковским летом на даче», «Хорошее отношение к лошадям» и др.



**А. П. Платонов.** Рассказы (один по выбору). Например, «Юшка», «Неизвестный цветок» и др.

#### **Литература второй половины XX века**

**В. М. Шукшин.** Рассказы (один по выбору). Например, «Чудик», «Стенька Разин», «Критики» и др.

**Стихотворения отечественных поэтов XX—XXI веков** (не менее четырёх стихотворений двух поэтов). Например, стихотворения М. И. Цветаевой, Е. А. Евтушенко, Б. А. Ахмадулиной, Ю. Д. Левитанского и др.

**Произведения отечественных прозаиков второй половины XX — начала XXI века** (не менее двух). Например, произведения Ф. А. Абрамова, В. П. Астафьева, В. И. Белова, Ф. А. Искандера и др.

**Тема взаимоотношения поколений, становления человека, выбора им жизненного пути** (не менее двух произведений современных отечественных и зарубежных писателей). Например, Л. Л. Волкова. «Всем выйти из кадра», Т. В. Михеева. «Лёгкие горы», У. Старк. «Умеешь ли ты свистеть, Йоханна?» и др.

#### **Зарубежная литература**

**М. де Сервантес Сааведра.** Роман «Хитроумный идальго Дон Кихот Ламанчский» (главы).

**Зарубежная новеллистика** (одно-два произведения по выбору). Например, П. Мериме. «Маттео Фальконе»; О. Генри. «Дары волхвов», «Последний лист».

**А. де Сент Экзюпери.** Повесть-сказка «Маленький принц».

### **8 КЛАСС**

#### **Древнерусская литература**

**Житийная литература** (одно произведение по выбору). Например, «Житие Сергия Радонежского», «Житие протопопа Аввакума, им самим написанное».

#### **Литература XVIII века**

**Д. И. Фонвизин.** Комедия «Недоросль».

#### **Литература первой половины XIX века**

**А. С. Пушкин.** Стихотворения (не менее двух). Например, «К Чаадаеву», «Анчар» и др. «Маленькие трагедии» (одна пьеса по выбору). Например, «Моцарт и Сальери», «Каменный гость». Роман «Капитанская дочка».

**М. Ю. Лермонтов.** Стихотворения (не менее двух). Например, «Я не хочу, чтоб свет узнал...», «Из-под таинственной, холодной полумаски...», «Нищий» и др. Поэма «Мцыри».

**Н. В. Гоголь.** Повесть «Шинель». Комедия «Ревизор».

#### **Литература второй половины XIX века**

**И. С. Тургенев.** Повести (одна по выбору). Например, «Ася», «Первая любовь».

**Ф. М. Достоевский.** «Бедные люди», «Белые ночи» (одно произведение по выбору).

**Л. Н. Толстой.** Повести и рассказы (одно произведение по выбору). Например, «Отрочество» (главы).

#### **Литература первой половины XX века**

**Произведения писателей русского зарубежья** (не менее двух по выбору). Например, произведения И. С. Шмелёва, М. А. Осоргина, В. В. Набокова, Н. Тэффи, А. Т. Аверченко и др.

**Поэзия первой половины XX века** (не менее трёх стихотворений на тему «Человек и эпоха» по выбору). Например, стихотворения В. В. Маяковского, М. И. Цветаевой, О. Э. Мандельштама, Б. Л. Пастернака и др.

**М. А. Булгаков** (одна повесть по выбору). Например, «Собачье сердце» и др.

#### **Литература второй половины XX века**

**А. Т. Твардовский.** Поэма «Василий Тёркин» (главы «Переправа», «Гармонь», «Два солдата», «Поединок» и др.).



**М. А. Шолохов.** Рассказ «Судьба человека».

**А. И. Солженицын.** Рассказ «Матрёнин двор».

**Произведения отечественных прозаиков второй половины XX—XXI века** (не менее двух произведений). Например, произведения Е. И. Носова, А. Н. и Б. Н. Стругацких, В. Ф. Тендрякова, Б. П. Екимова и др.

**Произведения отечественных и зарубежных прозаиков второй половины XX—XXI века** (не менее двух произведений на тему «Человек в ситуации нравственного выбора»). Например, произведения В. П. Астафьева, Ю. В. Бондарева, Н. С. Дашевской, Дж. Сэлинджера, К. Патерсон, Б. Кауфман и др.).

**Поэзия второй половины XX — начала XXI века** (не менее трёх стихотворений).

Например, стихотворения Н. А. Заболоцкого, М. А. Светлова, М. В. Исаковского, К. М. Симонова, Р. Г. Гамзатова, Б. Ш. Окуджавы, В. С. Высоцкого, А. А. Вознесенского, Е. А. Евтушенко, Р. И. Рождественского, И. А. Бродского, А. С. Кушнера и др.

**Зарубежная литература**

**У. Шекспир.** Сонеты (один-два по выбору). Например, № 66 «Измучась всем, я умереть хочу...», № 130 «Её глаза на звёзды не похожи.» и др. Трагедия «Ромео и Джульетта» (фрагменты по выбору).

**Ж.-Б. Мольер.** Комедия «Мещанин во дворянстве» (фрагменты по выбору).

**9 КЛАСС**

**Древнерусская литература**

«Слово о полку Игореве».

**Литература XVIII века**

**М. В. Ломоносов.** «Ода на день восшествия на Всероссийский престол Ея Величества Государыни Императрицы Елизаветы Петровны 1747 года» и другие стихотворения (по выбору).

**Г. Р. Державин.** Стихотворения (два по выбору). Например, «Властителем и судиям», «Памятник» и др.

**Н. М. Карамзин.** Повесть «Бедная Лиза».

**Литература первой половины XIX века**

**В. А. Жуковский.** Баллады, элегии (одна-две по выбору). Например, «Светлана», «Невыразимое», «Море» и др.

**А. С. Грибоедов.** Комедия «Горе от ума».

**Поэзия пушкинской эпохи.** К. Н. Батюшков, А. А. Дельвиг, Н. М. Языков, Е. А. Баратынский (не менее трёх стихотворений по выбору).

**А. С. Пушкин.** Стихотворения. Например, «Бесы», «Брожу ли я вдоль улиц шумных.», «Вновь я посетил.», «Из Пиндемонти», «К морю», «К\*\*\*» («Я помню чудное мгновенье.»), «Мадонна», «Осень» (отрывок), «Отцы-пустынники и жёны непорочны.», «Пора, мой друг, пора! Покоя сердце просит.», «Поэт», «Пророк», «Свободы сеятель пустынный.», «Элегия» («Безумных лет угасшее веселье.»), «Я вас любил: любовь ещё, быть может.», «Я памятник себе воздвиг нерукотворный.» и др. Поэма «Медный всадник». Роман в стихах «Евгений Онегин».

**М. Ю. Лермонтов.** Стихотворения. Например, «Выхожу один я на дорогу.», «Дума», «И скучно и грустно», «Как часто, пёстрою толпою окружён.», «Молитва» («Я, Матерь Божия, ныне с молитвою...»), «Нет, не тебя так пылко я люблю...», «Нет, я не Байрон, я другой.», «Поэт» («Отделкой золотой блистает мой кинжал.»), «Пророк», «Родина», «Смерть Поэта», «Сон» («В полдневный жар в долине Дагестана.»), «Я жить хочу, хочу печали.» и др. Роман «Герой нашего времени».

**Н. В. Гоголь.** Поэма «Мёртвые души».

**Отечественная проза первой половины XIX в.** (одно произведение по выбору).

Например, произведения: «Лафертовская маковница» Антония Погорельского, «Часы и зеркало» А. А. Бестужева-Марлинского, «Кто виноват?» (главы по выбору)

А. И. Герцена и др.

### **Зарубежная литература**

**Данте.** «Божественная комедия» (не менее двух фрагментов по выбору).

**У. Шекспир.** Трагедия «Гамлет» (фрагменты по выбору).

**И.-В. Гёте.** Трагедия «Фауст» (не менее двух фрагментов по выбору).

**Дж. Г. Байрон.** Стихотворения (одно по выбору). Например, «Душа моя мрачна. Скорей, певец, скорей!..», «Прощание Наполеона» и др. Поэма «Паломничество Чайльд-Гарольда» (не менее одного фрагмента по выбору).

**Зарубежная проза первой половины XIX в.** (одно произведение по выбору). Например, произведения Э. Т. А. Гофмана, Гюго, В. Скотта и др.

### **Планируемые результаты освоения учебного предмета**

Изучение литературы в основной школе направлено на достижение обучающимися следующих личностных, метапредметных и предметных результатов освоения учебного предмета.

#### **Личностные результаты**

Личностные результаты освоения рабочей программы по литературе для основного общего образования достигаются в единстве учебной и воспитательной деятельности в соответствии с традиционными российскими социокультурными и духовно-нравственными ценностями, отражёнными в произведениях русской литературы, принятыми в обществе правилами и нормами поведения и способствуют процессам самопознания, самовоспитания и саморазвития, формирования внутренней позиции личности.

Личностные результаты освоения рабочей программы по литературе для основного общего образования должны отражать готовность обучающихся руководствоваться системой позитивных ценностных ориентаций и расширение опыта деятельности на её основе и в процессе реализации основных направлений воспитательной деятельности, в том числе в части:

#### **Гражданского воспитания:**

готовность к выполнению обязанностей гражданина и реализации его прав, уважение прав, свобод и законных интересов других людей; активное участие в жизни семьи, образовательной организации, местного сообщества, родного края, страны, в том числе в сопоставлении с ситуациями, отражёнными в литературных произведениях; неприятие любых форм экстремизма, дискриминации; понимание роли различных социальных институтов в жизни человека; представление об основных правах, свободах и обязанностях гражданина, социальных нормах и правилах межличностных отношений в поликультурном и многоконфессиональном обществе, в том числе с опорой на примеры из литературы; представление о способах противодействия коррупции; готовность к разнообразной совместной деятельности, стремление к взаимопониманию и взаимопомощи, в том числе с опорой на примеры из литературы; активное участие в школьном самоуправлении; готовность к участию в гуманитарной деятельности (волонтерство; помощь людям, нуждающимся в ней).

#### **Патриотического воспитания:**

осознание российской гражданской идентичности в поликультурном и многоконфессиональном обществе, проявление интереса к познанию родного языка, истории, культуры Российской Федерации, своего края, народов России в контексте изучения произведений русской и зарубежной литературы, а также литератур народов РФ; ценностное отношение к достижениям своей Родины — России, к науке, искусству, спорту, технологиям, боевым подвигам и трудовым достижениям народа, в том числе отражённым в художественных произведениях; уважение к символам России, государственным праздникам, историческому и природному наследию и памятникам,

традициям разных народов, проживающих в родной стране, обращая внимание на их воплощение в литературе.

**Духовно-нравственного воспитания:**

ориентация на моральные ценности и нормы в ситуациях нравственного выбора с оценкой поведения и поступков персонажей литературных произведений; готовность оценивать своё поведение и поступки, а также поведение и поступки других людей с позиции нравственных и правовых норм с учётом осознания последствий поступков; активное неприятие асоциальных поступков, свобода и ответственность личности в условиях индивидуального и общественного пространства.

**Эстетического воспитания:**

восприимчивость к разным видам искусства, традициям и творчеству своего и других народов, понимание эмоционального воздействия искусства, в том числе изучаемых литературных произведений; осознание важности художественной литературы и культуры как средства коммуникации и самовыражения; понимание ценности отечественного и мирового искусства, роли этнических культурных традиций и народного творчества; стремление к самовыражению в разных видах искусства.

**Физического воспитания, формирования культуры здоровья и эмоционального благополучия:**

осознание ценности жизни с опорой на собственный жизненный и читательский опыт; ответственное отношение к своему здоровью и установка на здоровый образ жизни (здоровое питание, соблюдение гигиенических правил, сбалансированный режим занятий и отдыха, регулярная физическая активность); осознание последствий и неприятие вредных привычек (употребление алкоголя, наркотиков, курение) и иных форм вреда для физического и психического здоровья, соблюдение правил безопасности, в том числе навыки безопасного поведения в интернет-среде в процессе школьного литературного образования; способность адаптироваться к стрессовым ситуациям и меняющимся социальным, информационным и природным условиям, в том числе осмысляя собственный опыт и выстраивая дальнейшие цели; умение принимать себя и других, не осуждая; умение осознавать эмоциональное состояние себя и других, опираясь на примеры из литературных произведений; уметь управлять собственным эмоциональным состоянием; сформированность навыка рефлексии, признание своего права на ошибку и такого же права другого человека с оценкой поступков литературных героев.

**Трудового воспитания:**

установка на активное участие в решении практических задач (в рамках семьи, школы, города, края) технологической и социальной направленности, способность инициировать, планировать и самостоятельно выполнять такого рода деятельность; интерес к практическому изучению профессий и труда различного рода, в том числе на основе применения изучаемого предметного знания и знакомства с деятельностью героев на страницах литературных произведений; осознание важности обучения на протяжении всей жизни для успешной профессиональной деятельности и развитие необходимых умений для этого; готовность адаптироваться в профессиональной среде; уважение к труду и результатам трудовой деятельности, в том числе при изучении произведений русского фольклора и литературы; осознанный выбор и построение индивидуальной траектории образования и жизненных планов с учетом личных и общественных интересов и потребностей.

**Экологического воспитания:**

ориентация на применение знаний из социальных и естественных наук для решения задач в области окружающей среды, планирования поступков и оценки их возможных последствий для окружающей среды; повышение уровня экологической культуры, осознание глобального характера экологических проблем и путей их решения; активное неприятие действий, приносящих вред окружающей среде, в том числе сформированное при

знакомстве с литературными произведениями, поднимающими экологические проблемы; осознание своей роли как гражданина и потребителя в условиях взаимосвязи природной, технологической и социальной сред; готовность к участию в практической деятельности экологической направленности.

#### **Ценности научного познания:**

ориентация в деятельности на современную систему научных представлений об основных закономерностях развития человека, природы и общества, взаимосвязях человека с природной и социальной средой с опорой на изученные и самостоятельно прочитанные литературные произведения; овладение языковой и читательской культурой как средством познания мира; овладение основными навыками исследовательской деятельности с учётом специфики школьного литературного образования; установка на осмысление опыта, наблюдений, поступков и стремление совершенствовать пути достижения индивидуального и коллективного благополучия.

Личностные результаты, обеспечивающие адаптацию обучающегося к изменяющимся условиям социальной и природной среды:

освоение обучающимися социального опыта, основных социальных ролей, соответствующих ведущей деятельности возраста, норм и правил общественного поведения, форм социальной жизни в группах и сообществах, включая семью, группы, сформированные по профессиональной деятельности, а также в рамках социального взаимодействия с людьми из другой культурной среды; изучение и оценка социальных ролей персонажей литературных произведений; потребность во взаимодействии в условиях неопределённости, открытость опыту и знаниям других; в действии в условиях неопределённости, повышение уровня своей компетентности через практическую деятельность, в том числе умение учиться у других людей, осознавать в совместной деятельности новые знания, навыки и компетенции из опыта других; в выявлении и связывании образов, необходимость в формировании новых знаний, в том числе формулировать идеи, понятия, гипотезы об объектах и явлениях, в том числе ранее неизвестных, осознавать дефициты собственных знаний и компетентностей, планировать своё развитие; умение оперировать основными понятиями, терминами и представлениями в области концепции устойчивого развития; анализировать и выявлять взаимосвязи природы, общества и экономики; оценивать свои действия с учётом влияния на окружающую среду, достижений целей и преодоления вызовов, возможных глобальных последствий; способность осознавать стрессовую ситуацию, оценивать происходящие изменения и их последствия, опираясь на жизненный и читательский опыт; воспринимать стрессовую ситуацию как вызов, требующий контрмер; оценивать ситуацию стресса, корректировать принимаемые решения и действия; формулировать и оценивать риски и последствия, формировать опыт, уметь находить позитивное в произошедшей ситуации; быть готовым действовать в отсутствие гарантий успеха.

#### **Метапредметные результаты**

*Овладение универсальными учебными познавательными действиями:*

##### **Базовые логические действия:**

- выявлять и характеризовать существенные признаки объектов (художественных и учебных текстов, литературных героев и др.) и явлений (литературных направлений, этапов историко-литературного процесса);
- устанавливать существенный признак классификации и классифицировать литературные объекты по существенному признаку, устанавливать основания для их обобщения и сравнения, определять критерии проводимого анализа;
- с учётом предложенной задачи выявлять закономерности и противоречия в рассматриваемых литературных фактах и наблюдениях над текстом; предлагать критерии для выявления закономерностей и противоречий с учётом учебной задачи;

- выявлять дефициты информации, данных, необходимых для решения поставленной учебной задачи;
- выявлять причинно-следственные связи при изучении литературных явлений и процессов; делать выводы с использованием дедуктивных и индуктивных умозаключений, умозаключений по аналогии; формулировать гипотезы об их взаимосвязях;
- самостоятельно выбирать способ решения учебной задачи при работе с разными типами текстов (сравнивать несколько вариантов решения, выбирать наиболее подходящий с учётом самостоятельно выделенных критериев).

#### **Базовые исследовательские действия:**

- использовать вопросы как исследовательский инструмент познания в литературном образовании;
- формулировать вопросы, фиксирующие разрыв между реальным и желательным состоянием ситуации, объекта, и самостоятельно устанавливать искомое и данное;
- формировать гипотезу об истинности собственных суждений и суждений других, аргументировать свою позицию, мнение;
- проводить по самостоятельно составленному плану небольшое исследование по установлению особенностей литературного объекта изучения, причинно-следственных связей и зависимостей объектов между собой;
- оценивать на применимость и достоверность информацию, полученную в ходе исследования (эксперимента);
- самостоятельно формулировать обобщения и выводы по результатам проведённого наблюдения, опыта, исследования; владеть инструментами оценки достоверности полученных выводов и обобщений;
- прогнозировать возможное дальнейшее развитие событий и их последствия в аналогичных или сходных ситуациях, а также выдвигать предположения об их развитии в новых условиях и контекстах, в том числе в литературных произведениях.

#### **Работа с информацией:**

- применять различные методы, инструменты и запросы при поиске и отборе литературной и другой информации или данных из источников с учётом предложенной учебной задачи и заданных критериев;
- выбирать, анализировать, систематизировать и интерпретировать литературную и другую информацию различных видов и форм представления;
- находить сходные аргументы (подтверждающие или опровергающие одну и ту же идею, версию) в различных информационных источниках;
- самостоятельно выбирать оптимальную форму представления литературной и другой информации и иллюстрировать решаемые учебные задачи несложными схемами, диаграммами, иной графикой и их комбинациями;
- оценивать надёжность литературной и другой информации по критериям, предложенным учителем или сформулированным самостоятельно;
- эффективно запоминать и систематизировать эту информацию.

#### **Овладение универсальными учебными коммуникативными действиями:**

*б общение:* воспринимать и формулировать суждения, выражать эмоции в соответствии с условиями и целями общения; выражать себя (свою точку зрения) в устных и письменных текстах; распознавать невербальные средства общения, понимать значение социальных знаков, знать и распознавать предпосылки конфликтных ситуаций, находя аналогии в литературных произведениях, и смягчать конфликты, вести переговоры; понимать намерения других, проявлять уважительное отношение к собеседнику и корректно формулировать свои возражения; в ходе учебного диалога и/или дискуссии задавать вопросы по существу обсуждаемой темы и высказывать идеи, нацеленные на решение учебной задачи и поддержание благожелательности общения; сопоставлять свои суждения с суждениями других участников диалога, обнаруживать различие и сходство позиций; публично представлять результаты выполненного опыта (литературоведческого



эксперимента, исследования, проекта); самостоятельно выбирать формат выступления с учётом задач презентации и особенностей аудитории и в соответствии с ним составлять устные и письменные тексты с использованием иллюстративных материалов;

■ *совместная деятельность*: использовать преимущества командной (парной, групповой, коллективной) и индивидуальной работы при решении конкретной проблемы на уроках литературы, обосновывать необходимость применения групповых форм взаимодействия при решении поставленной задачи; принимать цель совместной учебной деятельности, коллективно строить действия по её достижению: распределять роли, договариваться, обсуждать процесс и результат совместной работы; уметь обобщать мнения нескольких людей; проявлять готовность руководить, выполнять поручения, подчиняться; планировать организацию совместной работы на уроке литературы и во внеурочной учебной деятельности, определять свою роль (с учётом предпочтений и возможностей всех участников взаимодействия), распределять задачи между членами команды, участвовать в групповых формах работы (обсуждения, обмен мнений, «мозговые штурмы» и иные); выполнять свою часть работы, достигать качественного результата по своему направлению, и координировать свои действия с другими членами команды; оценивать качество своего вклада в общий результат по критериям, сформулированным участниками взаимодействия на литературных занятиях; сравнивать результаты с исходной задачей и вклад каждого члена команды в достижение результатов, разделять сферу ответственности и проявлять готовность к предоставлению отчёта перед группой.

***Овладение универсальными учебными регулятивными действиями:***

*б самоорганизация*: выявлять проблемы для решения в учебных и жизненных ситуациях, анализируя ситуации, изображённые в художественной литературе; ориентироваться в различных подходах принятия решений (индивидуальное, принятие решения в группе, принятие решений группой); самостоятельно составлять алгоритм решения учебной задачи (или его часть), выбирать способ решения учебной задачи с учётом имеющихся ресурсов и собственных возможностей, аргументировать предлагаемые варианты решений; составлять план действий (план реализации намеченного алгоритма решения) и корректировать предложенный алгоритм с учётом получения новых знаний об изучаемом литературном объекте; делать выбор и брать ответственность за решение;

■ *самоконтроль*: владеть способами самоконтроля, самомотивации и рефлексии в школьном литературном образовании; давать адекватную оценку учебной ситуации и предлагать план её изменения; учитывать контекст и предвидеть трудности, которые могут возникнуть при решении учебной задачи, адаптировать решение к меняющимся обстоятельствам; объяснять причины достижения (недостижения) результатов деятельности, давать оценку приобретённому опыту, уметь находить позитивное в произошедшей ситуации; вносить коррективы в деятельность на основе новых обстоятельств и изменившихся ситуаций, установленных ошибок, возникших трудностей; оценивать соответствие результата цели и условиям;

■ *эмоциональный интеллект*: развивать способность различать и называть собственные эмоции, управлять ими и эмоциями других; выявлять и анализировать причины эмоций; ставить себя на место другого человека, понимать мотивы и намерения другого, анализируя примеры из художественной литературы; регулировать способ выражения своих эмоций;

■ *принятие себя и других*: осознанно относиться к другому человеку, его мнению, размышляя над взаимоотношениями литературных героев; признавать своё право на ошибку и такое же право другого; принимать себя и других, не осуждая; проявлять открытость себе и другим; осознавать невозможность контролировать всё вокруг.

### **Предметные результаты (5—9 классы)**

Предметные результаты по литературе в основной школе должны обеспечивать:

- 1) понимание духовно-нравственной и культурной ценности литературы и её роли в формировании гражданственности и патриотизма, укреплении единства многонационального народа Российской Федерации;
- 2) понимание специфики литературы как вида искусства, принципиальных отличий художественного текста от текста научного, делового, публицистического;
- 3) овладение умениями эстетического и смыслового анализа произведений устного народного творчества и художественной литературы, умениями воспринимать, анализировать, интерпретировать и оценивать прочитанное, понимать художественную картину мира, отражённую в литературных произведениях, с учётом неоднозначности заложенных в них художественных смыслов:
  - умение анализировать произведение в единстве формы и содержания; определять тематику и проблематику произведения, родовую и жанровую принадлежность произведения; выявлять позицию героя, повествователя, рассказчика, авторскую позицию, учитывая художественные особенности произведения и воплощённые в нём реалии; характеризовать авторский пафос; выявлять особенности языка художественного произведения, поэтической и прозаической речи;
  - овладение теоретико-литературными понятиями<sup>2</sup> и использование их в процессе анализа, интерпретации произведений и оформления собственных оценок и наблюдений: художественная литература и устное народное творчество; проза и поэзия; художественный образ; факт, вымысел; литературные направления (классицизм, сентиментализм, романтизм, реализм), роды (лирика, эпос, драма), жанры (рассказ, притча, повесть, роман, комедия, драма, трагедия, поэма, басня, баллада, песня, ода, элегия, послание, отрывок, сонет, эпиграмма, лироэпические (поэма, баллада)); форма и содержание литературного произведения; тема, идея, проблематика, пафос (героический, трагический, комический); сюжет, композиция, эпиграф; стадии развития действия: экспозиция, завязка, развитие действия, кульминация, развязка, эпилог; авторское отступление; конфликт; система образов; образ автора, повествователь, рассказчик, литературный герой (персонаж), лирический герой, лирический персонаж, речевая характеристика героя; реплика, диалог, монолог; ремарка; портрет, пейзаж, интерьер, художественная деталь, символ, подтекст, психологизм; сатира, юмор, ирония, сарказм, гротеск; эпитет, метафора, сравнение; олицетворение, гиперболола; антитеза, аллегория, риторический вопрос, риторическое восклицание; инверсия; повтор, анафора; умолчание, параллелизм, звукопись (аллитерация, ассонанс); стиль; стих и проза; стихотворный метр (хорей, ямб, дактиль, амфибрахий, анапест), ритм, рифма, строфа; афоризм;
  - умение сопоставлять произведения, их фрагменты (с учётом внутритекстовых и межтекстовых связей), образы персонажей, литературные явления и факты, сюжеты разных литературных произведений, темы, проблемы, жанры, приёмы, эпизоды текста;
  - умение сопоставлять изученные и самостоятельно прочитанные произведения художественной литературы с произведениями других видов искусства (живопись, музыка, театр, кино);
- 4) совершенствование умения выразительно (с учётом индивидуальных особенностей обучающихся) читать, в том числе наизусть, не менее 12 произведений и / или фрагментов;

---

<sup>2</sup> Здесь и далее по тексту в аналогичных предметных требованиях к результатам знание определений понятий не выносятся на промежуточную и итоговую аттестацию.

- 5) овладение умением пересказывать прочитанное произведение, используя подробный, сжатый, выборочный, творческий пересказ, отвечать на вопросы по прочитанному произведению и формулировать вопросы к тексту;
- 6) развитие умения участвовать в диалоге о прочитанном произведении, в дискуссии на литературные темы, соотносить собственную позицию с позицией автора и мнениями участников дискуссии; давать аргументированную оценку прочитанному;
- 7) совершенствование умения создавать устные и письменные высказывания разных жанров, писать сочинение-рассуждение по заданной теме с опорой на прочитанные произведения (не менее 250 слов), аннотацию, отзыв, рецензию; применять различные виды цитирования; делать ссылки на источник информации; редактировать собственные и чужие письменные тексты;
- 8) овладение умениями самостоятельной интерпретации и оценки текстуально изученных художественных произведений древнерусской, классической русской и зарубежной литературы и современных авторов (в том числе с использованием методов смыслового чтения и эстетического анализа):

«Слово о полку Игореве»; стихотворения М. В. Ломоносова, Г. Р. Державина; комедия Д. И. Фонвизина «Недоросль»; повесть Н. М. Карамзина «Бедная Лиза»; басни И. А. Крылова; стихотворения и баллады В. А. Жуковского; комедия А. С. Грибоедова «Горе от ума»; произведения А. С. Пушкина: стихотворения, поэма «Медный всадник», роман в стихах «Евгений Онегин», роман «Капитанская дочка», повесть «Станционный смотритель»; произведения М. Ю. Лермонтова: стихотворения, «Песня про царя Ивана Васильевича, молодого опричника и удалого купца Калашникова», поэма «Мцыри», роман «Герой нашего времени»; произведения Н. В. Гоголя: комедия «Ревизор», повесть «Шинель», поэма «Мёртвые души»; стихотворения Ф. И. Тютчева, А. А. Фета, Н. А. Некрасова; «Повесть о том, как один мужик двух генералов прокормил» М. Е. Салтыкова-Щедрина; по одному произведению (по выбору) следующих писателей: Ф. М. Достоевский, И. С. Тургенев, Л. Н. Толстой, Н. С. Лесков; рассказы А. П. Чехова; стихотворения И. А. Бунина, А. А. Блока, В. В. Маяковского, С. А. Есенина, А. А. Ахматовой, М. И. Цветаевой, О. Э. Мандельштама, Б. Л. Пастернака; рассказ М. А. Шолохова «Судьба человека»; поэма А. Т. Твардовского «Василий Тёркин» (избранные главы); рассказы В. М. Шукшина: «Чудик», «Стенька Разин»; рассказ А. И. Солженицына «Матрёнин двор», рассказ В. Г. Распутина «Уроки французского»; по одному произведению (по выбору)

А. П. Платонова, М. А. Булгакова; произведения литературы второй половины XX—XXI в.: не менее трёх прозаиков по выбору (в том числе Ф. А. Абрамов, Ч. Т. Айтматов, В. П. Астафьев,

В. И. Белов, В. В. Быков, Ф. А. Искандер, Ю. П. Казаков, В. Л. Кондратьев, Е. И. Носов, А. Н. и Б. Н. Стругацкие, В. Ф. Тендряков); не менее трёх поэтов по выбору (в том числе Р. Г. Гамзатов, О. Ф. Берггольц, И. А. Бродский, А. А. Вознесенский, В. С. Высоцкий, Е. А. Евтушенко, Н. А. Заболоцкий, Ю. П. Кузнецов, А. С. Кушнер, Б. Ш. Окуджава, Р. И. Рождественский, Н. М. Рубцов); Гомера, М. Сервантеса, У. Шекспира;

- 9) понимание важности чтения и изучения произведений устного народного творчества и художественной литературы как способа познания мира, источника эмоциональных и эстетических впечатлений, а также средства собственного развития;
- 10) развитие умения планировать собственное досуговое чтение, формировать и обогащать свой круг чтения, в том числе за счёт произведений современной литературы;
- 11) формирование умения участвовать в проектной или исследовательской деятельности (с приобретением опыта публичного представления полученных результатов);



12) овладение умением использовать словари и справочники, в том числе информационно-справочные системы в электронной форме, подбирать проверенные источники в библиотечных фондах, в том числе из числа верифицированных электронных ресурсов, включённых в федеральный перечень, для выполнения учебной задачи; применять ИКТ, соблюдать правила информационной безопасности.

#### **Предметные результаты по классам:**

#### **5 КЛАСС**

- 1) Иметь начальные представления об общечеловеческой ценности литературы и её роли в воспитании любви к Родине и дружбы между народами Российской Федерации;
- 2) понимать, что литература — это вид искусства и что художественный текст отличается от текста научного, делового, публицистического;
- 3) владеть элементарными умениями воспринимать, анализировать, интерпретировать и оценивать прочитанные произведения:
  - определять тему и главную мысль произведения, иметь начальные представления о родах и жанрах литературы; характеризовать героев-персонажей, давать их сравнительные характеристики; выявлять элементарные особенности языка художественного произведения, поэтической и прозаической речи;
  - понимать смысловое наполнение теоретико-литературных понятий и учиться использовать их в процессе анализа и интерпретации произведений: художественная литература и устное народное творчество; проза и поэзия; художественный образ; литературные жанры (народная сказка, литературная сказка, рассказ, повесть, стихотворение, басня); тема, идея, проблематика; сюжет, композиция; литературный герой (персонаж), речевая характеристика персонажей; портрет, пейзаж, художественная деталь; эпитет, сравнение, метафора, олицетворение; аллегория; ритм, рифма;
  - сопоставлять темы и сюжеты произведений, образы персонажей;
  - сопоставлять с помощью учителя изученные и самостоятельно прочитанные произведения фольклора и художественной литературы с произведениями других видов искусства (с учётом возраста, литературного развития обучающихся);
- 4) выразительно читать, в том числе наизусть (не менее 5 поэтических произведений, не выученных ранее), передавая личное отношение к произведению (с учётом литературного развития и индивидуальных особенностей обучающихся);
- 5) пересказывать прочитанное произведение, используя подробный, сжатый, выборочный пересказ, отвечать на вопросы по прочитанному произведению и с помощью учителя формулировать вопросы к тексту;
- 6) участвовать в беседе и диалоге о прочитанном произведении, подбирать аргументы для оценки прочитанного (с учётом литературного развития обучающихся);
- 7) создавать устные и письменные высказывания разных жанров объемом не менее 70 слов (с учётом литературного развития обучающихся);
- 8) владеть начальными умениями интерпретации и оценки текстуально изученных произведений фольклора и литературы;
- 9) осознавать важность чтения и изучения произведений устного народного творчества и художественной литературы для познания мира, формирования эмоциональных и эстетических впечатлений, а также для собственного развития;
- 10) планировать с помощью учителя собственное досуговое чтение, расширять свой круг чтения, в том числе за счёт произведений современной литературы для детей и подростков;
- 11) участвовать в создании элементарных учебных проектов под руководством учителя и учиться публично представлять их результаты (с учётом литературного развития обучающихся);
- 12) владеть начальными умениями использовать словари и справочники, в том числе в электронной форме; пользоваться под руководством учителя электронными библиотеками

и другими справочными материалами, в том числе из числа верифицированных электронных ресурсов, включённых в федеральный перечень.

## **6 КЛАСС**

- 1) Понимать общечеловеческую и духовно-нравственную ценность литературы, осознавать её роль в воспитании любви к Родине и укреплении единства многонационального народа Российской Федерации;
- 2) понимать особенности литературы как вида словесного искусства, отличать художественный текст от текста научного, делового, публицистического;
- 3) осуществлять элементарный смысловой и эстетический анализ произведений фольклора и художественной литературы; воспринимать, анализировать, интерпретировать и оценивать прочитанное (с учётом литературного развития обучающихся);
  - определять тему и главную мысль произведения, основные вопросы, поднятые автором; указывать родовую и жанровую принадлежность произведения; выявлять позицию героя и авторскую позицию; характеризовать героев-персонажей, давать их сравнительные характеристики; выявлять основные особенности языка художественного произведения, поэтической и прозаической речи;
  - понимать сущность теоретико-литературных понятий и учиться использовать их в процессе анализа и интерпретации произведений, оформления собственных оценок и наблюдений: художественная литература и устное народное творчество; проза и поэзия; художественный образ; роды (лирика, эпос), жанры (рассказ, повесть, роман, басня, послание); форма и содержание литературного произведения; тема, идея, проблематика; сюжет, композиция; стадии развития действия: экспозиция, завязка, развитие действия, кульминация, развязка; повествователь, рассказчик, литературный герой (персонаж), лирический герой, речевая характеристика героя; портрет, пейзаж, художественная деталь; юмор, ирония; эпитет, метафора, сравнение; олицетворение, гипербола; антитеза, аллегория; стихотворный метр (хорей, ямб), ритм, рифма, строфа;
  - выделять в произведениях элементы художественной формы и обнаруживать связи между ними;
  - сопоставлять произведения, их фрагменты, образы персонажей, сюжеты разных литературных произведений, темы, проблемы, жанры (с учётом возраста и литературного развития обучающихся);
  - сопоставлять с помощью учителя изученные и самостоятельно прочитанные произведения художественной литературы с произведениями других видов искусства (живопись, музыка, театр, кино);
- 4) выразительно читать стихи и прозу, в том числе наизусть (не менее 7 поэтических произведений, не выученных ранее), передавая личное отношение к произведению (с учётом литературного развития, индивидуальных особенностей обучающихся);
- 5) пересказывать прочитанное произведение, используя подробный, сжатый, выборочный, творческий пересказ, отвечать на вопросы по прочитанному произведению и с помощью учителя формулировать вопросы к тексту;
- 6) участвовать в беседе и диалоге о прочитанном произведении, давать аргументированную оценку прочитанному;
- 7) создавать устные и письменные высказывания разных жанров (объёмом не менее 100 слов), писать сочинение-рассуждение по заданной теме с опорой на прочитанные произведения, аннотацию, отзыв;
- 8) владеть умениями интерпретации и оценки текстуально изученных произведений фольклора, древнерусской, русской и зарубежной литературы и современных авторов с использованием методов смыслового чтения и эстетического анализа;
- 9) осознавать важность чтения и изучения произведений устного народного творчества и художественной литературы для познания мира, формирования эмоциональных и эстетических впечатлений, а также для собственного развития;

- 10) планировать собственное досуговое чтение, обогащать свой круг чтения по рекомендациям учителя, в том числе за счёт произведений современной литературы для детей и подростков;
- 11) развивать умения коллективной проектной или исследовательской деятельности под руководством учителя и учиться публично представлять полученные результаты;
- 12) развивать умение использовать словари и справочники, в том числе в электронной форме; пользоваться под руководством учителя электронными библиотеками и другими справочными материалами, в том числе из числа верифицированных электронных ресурсов, включённых в федеральный перечень.

## **7 КЛАСС**

- 1) Понимать общечеловеческую и духовно-нравственную ценность литературы, осознавать её роль в воспитании любви к Родине и укреплении единства многонационального народа Российской Федерации;
- 2) понимать специфику литературы как вида словесного искусства, выявлять отличия художественного текста от текста научного, делового, публицистического;
- 3) проводить смысловой и эстетический анализ произведений фольклора и художественной литературы; воспринимать, анализировать, интерпретировать и оценивать прочитанное (с учётом литературного развития обучающихся), понимать, что в литературных произведениях отражена художественная картина мира:
  - анализировать произведение в единстве формы и содержания; определять тему, главную мысль и проблематику произведения, его родовую и жанровую принадлежность; выявлять позицию героя, рассказчика и авторскую позицию, учитывая художественные особенности произведения; характеризовать героев-персонажей, давать их сравнительные характеристики, оценивать систему персонажей; определять особенности композиции и основной конфликт произведения; объяснять своё понимание нравственно-философской, социально-исторической и эстетической проблематики произведений (с учётом литературного развития обучающихся); выявлять основные особенности языка художественного произведения, поэтической и прозаической речи; находить основные изобразительно-выразительные средства, характерные для творческой манеры писателя, определять их художественные функции;
  - понимать сущность и элементарные смысловые функции теоретико-литературных понятий и учиться самостоятельно использовать их в процессе анализа и интерпретации произведений, оформления собственных оценок и наблюдений: художественная литература и устное народное творчество; проза и поэзия; художественный образ; роды (лирика, эпос), жанры (рассказ, повесть, роман, послание, поэма, песня); форма и содержание литературного произведения; тема, идея, проблематика; пафос (героический, патриотический, гражданский и др.); сюжет, композиция, эпиграф; стадии развития действия: экспозиция, завязка, развитие действия, кульминация, развязка; автор, повествователь, рассказчик, литературный герой (персонаж), лирический герой, речевая характеристика героя; портрет, пейзаж, интерьер, художественная деталь; юмор, ирония, сатира; эпитет, метафора, сравнение; олицетворение, гиперболы; антитеза, аллегория; анафора; стихотворный метр (хорей, ямб, дактиль, амфибрахий, анапест), ритм, рифма, строфа;
  - выделять в произведениях элементы художественной формы и обнаруживать связи между ними;
  - сопоставлять произведения, их фрагменты, образы персонажей, сюжеты разных литературных произведений, темы, проблемы, жанры, художественные приёмы, особенности языка;
  - сопоставлять изученные и самостоятельно прочитанные произведения художественной литературы с произведениями других видов искусства (живопись, музыка, театр, кино);

- 4) выразительно читать стихи и прозу, в том числе наизусть (не менее 9 поэтических произведений, не выученных ранее), передавая личное отношение к произведению (с учётом литературного развития, индивидуальных особенностей обучающихся);
- 5) пересказывать прочитанное произведение, используя различные виды пересказов, отвечать на вопросы по прочитанному произведению и самостоятельно формулировать вопросы к тексту; пересказывать сюжет и вычленять фабулу;
- 6) участвовать в беседе и диалоге о прочитанном произведении, соотносить собственную позицию с позицией автора, давать аргументированную оценку прочитанному;
- 7) создавать устные и письменные высказывания разных жанров (объёмом не менее 150 слов), писать сочинение-рассуждение по заданной теме с опорой на прочитанные произведения; под руководством учителя учиться исправлять и редактировать собственные письменные тексты; собирать материал и обрабатывать информацию, необходимую для составления плана, таблицы, схемы, доклада, конспекта, аннотации, эссе, литературно-творческой работы на самостоятельно или под руководством учителя выбранную литературную или публицистическую тему;
- 8) самостоятельно интерпретировать и оценивать текстуально изученные художественные произведения древнерусской, русской и зарубежной литературы и современных авторов с использованием методов смыслового чтения и эстетического анализа;
- 9) понимать важность чтения и изучения произведений фольклора и художественной литературы для самостоятельного познания мира, развития собственных эмоциональных и эстетических впечатлений;
- 10) планировать своё досуговое чтение, обогащать свой круг чтения по рекомендациям учителя и сверстников, в том числе за счёт произведений современной литературы для детей и подростков;
- 11) участвовать в коллективной и индивидуальной проектной или исследовательской деятельности и публично представлять полученные результаты;
- 12) развивать умение использовать энциклопедии, словари и справочники, в том числе в электронной форме; самостоятельно пользоваться электронными библиотеками и другими справочными материалами, в том числе из числа верифицированных электронных ресурсов, включённых в федеральный перечень.

## **8 КЛАСС**

- 1) Понимать духовно-нравственную ценность литературы, осознавать её роль в воспитании патриотизма и укреплении единства многонационального народа Российской Федерации;
- 2) понимать специфику литературы как вида словесного искусства, выявлять отличия художественного текста от текста научного, делового, публицистического;
- 3) проводить самостоятельный смысловой и эстетический анализ произведений художественной литературы; воспринимать, анализировать, интерпретировать и оценивать прочитанное (с учётом литературного развития обучающихся), понимать неоднозначность художественных смыслов, заложенных в литературных произведениях:
  - анализировать произведение в единстве формы и содержания; определять тематику и проблематику произведения, его родовую и жанровую принадлежность; выявлять позицию героя, повествователя, рассказчика и авторскую позицию, учитывая художественные особенности произведения и отражённые в нём реалии; характеризовать героев-персонажей, давать их сравнительные характеристики, оценивать систему образов; выявлять особенности композиции и основной конфликт произведения; характеризовать авторский пафос; выявлять и осмыслять формы авторской оценки героев, событий, характер авторских взаимоотношений с читателем как адресатом произведения; объяснять своё понимание нравственно-философской, социально-исторической и эстетической проблематики произведений (с учётом возраста и литературного развития обучающихся);

выявлять языковые особенности художественного произведения, поэтической и прозаической речи; находить основные изобразительно-выразительные средства, характерные для творческой манеры и стиля писателя, определять их художественные функции;

- овладеть сущностью и пониманием смысловых функций теоретико-литературных понятий и самостоятельно использовать их в процессе анализа и интерпретации произведений, оформления собственных оценок и наблюдений: художественная литература и устное народное творчество; проза и поэзия; художественный образ, факт, вымысел; роды (лирика, эпос, драма), жанры (рассказ, повесть, роман, баллада, послание, поэма, песня, сонет, лироэпические (поэма, баллада)); форма и содержание литературного произведения; тема, идея, проблематика; пафос (героический, патриотический, гражданский и др.); сюжет, композиция, эпиграф; стадии развития действия: экспозиция, завязка, развитие действия, кульминация, развязка; конфликт; система образов; автор, повествователь, рассказчик, литературный герой (персонаж), лирический герой, речевая характеристика героя; портрет, пейзаж, интерьер, художественная деталь, символ; юмор, ирония, сатира, сарказм, гротеск; эпитет, метафора, сравнение; олицетворение, гиперболы; антитеза, аллегория; анафора; звукопись (аллитерация, ассонанс); стихотворный метр (хорей, ямб, дактиль, амфибрахий, анапест), ритм, рифма, строфа; афоризм;

- рассматривать отдельные изученные произведения в рамках историко-литературного процесса (определять и учитывать при анализе принадлежность произведения к историческому времени, определённому литературному направлению);

- выделять в произведениях элементы художественной формы и обнаруживать связи между ними; определять родо-жанровую специфику изученного художественного произведения;

- сопоставлять произведения, их фрагменты, образы персонажей, литературные явления и факты, сюжеты разных литературных произведений, темы, проблемы, жанры, художественные приёмы, эпизоды текста, особенности языка;

- сопоставлять изученные и самостоятельно прочитанные произведения художественной литературы с произведениями других видов искусства (изобразительное искусство, музыка, театр, балет, кино, фотоискусство, компьютерная графика);

4) выразительно читать стихи и прозу, в том числе наизусть (не менее 11 поэтических произведений, не выученных ранее), передавая личное отношение к произведению (с учётом литературного развития, индивидуальных особенностей обучающихся);

5) пересказывать изученное и самостоятельно прочитанное произведение, используя различные виды пересказов, обстоятельно отвечать на вопросы и самостоятельно формулировать вопросы к тексту; пересказывать сюжет и вычленять фабулу;

6) участвовать в беседе и диалоге о прочитанном произведении, соотносить собственную позицию с позицией автора и позициями участников диалога, давать аргументированную оценку прочитанному;

7) создавать устные и письменные высказывания разных жанров (объёмом не менее 200 слов), писать сочинение-рассуждение по заданной теме с опорой на прочитанные произведения; исправлять и редактировать собственные письменные тексты; собирать материал и обрабатывать информацию, необходимую для составления плана, таблицы, схемы, доклада, конспекта, аннотации, эссе, отзыва, литературно-творческой работы на самостоятельно выбранную литературную или публицистическую тему, применяя различные виды цитирования;

8) интерпретировать и оценивать текстуально изученные и самостоятельно прочитанные художественные произведения древнерусской, классической русской и зарубежной литературы и современных авторов с использованием методов смыслового чтения и эстетического анализа;



- 9) понимать важность чтения и изучения произведений фольклора и художественной литературы как способа познания мира и окружающей действительности, источника эмоциональных и эстетических впечатлений, а также средства собственного развития;
- 10) самостоятельно планировать своё досуговое чтение, обогащать свой литературный кругозор по рекомендациям учителя и сверстников, а также проверенных интернет-ресурсов, в том числе за счёт произведений современной литературы;
- 11) участвовать в коллективной и индивидуальной проектной и исследовательской деятельности и публично представлять полученные результаты;
- 12) самостоятельно использовать энциклопедии, словари и справочники, в том числе в электронной форме; пользоваться электронными библиотеками и другими справочными материалами, в том числе из числа верифицированных электронных ресурсов, включённых в федеральный перечень.

## **9 КЛАСС**

- 1) Понимать духовно-нравственную и культурно-эстетическую ценность литературы, осознавать её роль в формировании гражданственности и патриотизма, уважения к своей Родине и её героической истории, укреплении единства многонационального народа Российской Федерации;
- 2) понимать специфические черты литературы как вида словесного искусства, выявлять главные отличия художественного текста от текста научного, делового, публицистического;
- 3) владеть умением самостоятельного смыслового и эстетического анализа произведений художественной литературы (от древнерусской до современной); анализировать литературные произведения разных жанров; воспринимать, анализировать, интерпретировать и оценивать прочитанное (с учётом литературного развития обучающихся), понимать условность художественной картины мира, отражённой в литературных произведениях с учётом неоднозначности заложенных в них художественных смыслов:
  - анализировать произведение в единстве формы и содержания; определять тематику и проблематику произведения, его родовую и жанровую принадлежность; выявлять позицию героя, повествователя, рассказчика и авторскую позицию, учитывая художественные особенности произведения и отраженные в нём реалии; характеризовать героев-персонажей, давать их сравнительные характеристики, оценивать систему образов; выявлять особенности композиции и основной конфликт произведения; характеризовать авторский пафос; выявлять и осмысливать формы авторской оценки героев, событий, характер авторских взаимоотношений с читателем как адресатом произведения; объяснять своё понимание нравственно-философской, социально-исторической и эстетической проблематики произведений (с учётом литературного развития обучающихся); выявлять языковые особенности художественного произведения, поэтической и прозаической речи; находить основные изобразительно-выразительные средства, характерные для творческой манеры писателя, определять их художественные функции, выявляя особенности авторского языка и стиля;
  - овладеть сущностью и пониманием смысловых функций теоретико-литературных понятий и самостоятельно использовать их в процессе анализа и интерпретации произведений, оформления собственных оценок и наблюдений: художественная литература и устное народное творчество; проза и поэзия; художественный образ, факт, вымысел; литературные направления (классицизм, сентиментализм, романтизм, реализм); роды (лирика, эпос, драма), жанры (рассказ, притча, повесть, роман, комедия, драма, трагедия, баллада, послание, поэма, ода, элегия, песня, отрывок, сонет, лироэпические (поэма, баллада)); форма и содержание литературного произведения; тема, идея, проблематика; пафос (героический, патриотический, гражданский и др.); сюжет, композиция, эпиграф; стадии развития действия: экспозиция, завязка, развитие действия, кульминация, развязка, эпилог; авторское/лирическое отступление; конфликт; система

образов; образ автора, повествователь, рассказчик, литературный герой (персонаж), лирический герой, лирический персонаж; речевая характеристика героя; портрет, пейзаж, интерьер, художественная деталь; символ, подтекст, психологизм; реплика, диалог, монолог; ремарка; юмор, ирония, сатира, сарказм, гротеск; эпитет, метафора, метонимия, сравнение, олицетворение, гипербола, умолчание, параллелизм; антитеза, аллегория; риторический вопрос, риторическое восклицание; инверсия, анафора, повтор; художественное время и пространство; звукопись (аллитерация, ассонанс); стиль; стихотворный метр (хорей, ямб, дактиль, амфибрахий, анапест), ритм, рифма, строфа; афоризм;

- рассматривать изученные и самостоятельно прочитанные произведения в рамках историко-литературного процесса (определять и учитывать при анализе принадлежность произведения к историческому времени, определённому литературному направлению);
  - выявлять связь между важнейшими фактами биографии писателей (в том числе А. С. Грибоедова, А. С. Пушкина, М. Ю. Лермонтова, Н. В. Гоголя) и особенностями исторической эпохи, авторского мировоззрения, проблематики произведений;
  - выделять в произведениях элементы художественной формы и обнаруживать связи между ними; определять родо-жанровую специфику изученного и самостоятельно прочитанного художественного произведения;
  - сопоставлять произведения, их фрагменты (с учётом внутритекстовых и межтекстовых связей), образы персонажей, литературные явления и факты, сюжеты разных литературных произведений, темы, проблемы, жанры, художественные приёмы, эпизоды текста, особенности языка;
  - сопоставлять изученные и самостоятельно прочитанные произведения художественной литературы с произведениями других видов искусства (изобразительное искусство, музыка, театр, балет, кино, фотоискусство, компьютерная графика);
- 4) выразительно читать стихи и прозу, в том числе наизусть (не менее 12 поэтических произведений, не выученных ранее), передавая личное отношение к произведению (с учётом литературного развития, индивидуальных особенностей обучающихся);
  - 5) пересказывать изученное и самостоятельно прочитанное произведение, используя различные виды устных и письменных пересказов, обстоятельно отвечать на вопросы по прочитанному произведению и самостоятельно формулировать вопросы к тексту; пересказывать сюжет и вычленять фабулу;
  - 6) участвовать в беседе и диалоге о прочитанном произведении, в учебной дискуссии на литературные темы, соотносить собственную позицию с позицией автора и мнениями участников дискуссии, давать аргументированную оценку прочитанному и отстаивать свою точку зрения, используя литературные аргументы;
  - 7) создавать устные и письменные высказывания разных жанров (объёмом не менее 250 слов), писать сочинение-рассуждение по заданной теме с опорой на прочитанные произведения; представлять развёрнутый устный или письменный ответ на проблемный вопрос; исправлять и редактировать собственные и чужие письменные тексты; собирать материал и обрабатывать информацию, необходимую для составления плана, таблицы, схемы, доклада, конспекта, аннотации, эссе, отзыва, рецензии, литературно-творческой работы на самостоятельно выбранную литературную или публицистическую тему, применяя различные виды цитирования;
  - 8) самостоятельно интерпретировать и оценивать текстуально изученные и самостоятельно прочитанные художественные произведения древнерусской, классической русской и зарубежной литературы и современных авторов с использованием методов смыслового чтения и эстетического анализа;
  - 9) понимать важность вдумчивого чтения и изучения произведений фольклора и художественной литературы как способа познания мира и окружающей действительности, источника эмоциональных и эстетических впечатлений, а также средства собственного развития;

- 10) самостоятельно планировать своё досуговое чтение, обогащать свой литературный кругозор по рекомендациям учителя и сверстников, а также проверенных интернет-ресурсов, в том числе за счёт произведений современной литературы;
- 11) участвовать в коллективной и индивидуальной проектной и исследовательской деятельности и уметь публично презентовать полученные результаты;
- 12) уметь самостоятельно пользоваться энциклопедиями, словарями и справочной литературой, информационно-справочными системами, в том числе в электронной форме; пользоваться каталогами библиотек, библиографическими указателями, системой поиска в Интернете; работать с электронными библиотеками и другими справочными материалами, в том числе из числа верифицированных электронных ресурсов, включённых в федеральный перечень.

При планировании предметных результатов освоения рабочей программы следует учитывать, что формирование различных умений, навыков, компетенций происходит у разных обучающихся с разной скоростью и в разной степени, что диктует необходимость дифференцированного и индивидуального подхода к ним и применения разных стратегий и создания индивидуальных образовательных траекторий достижения этих результатов.

#### Тематическое планирование 5 класс

№	Название раздела	Кол-во часов	ЭОР
1	Мифология	3	<a href="http://www.1september.ru/ru/">http://www.1september.ru/ru/</a>
2	Фольклор	7	<a href="http://www.1september.ru/ru/">http://www.1september.ru/ru/</a>
3	Литература первой половины 19 века	14	<a href="http://www.1september.ru/ru/">http://www.1september.ru/ru/</a>
4	Литература второй половины 19 века	13	<a href="http://www.1september.ru/ru/">http://www.1september.ru/ru/</a>
5	Литература 19-20 веков	16	<a href="http://www.1september.ru/ru/">http://www.1september.ru/ru/</a>
6	Литература 20-21 века	8	<a href="http://www.1september.ru/ru/">http://www.1september.ru/ru/</a>
7	Литература народов Российской Федерации	1	<a href="http://www.1september.ru/ru/">http://www.1september.ru/ru/</a>
8	Зарубежная литература	8	<a href="http://www.1september.ru/ru/">http://www.1september.ru/ru/</a>
9	Развитие речи	8	<a href="http://www.1september.ru/ru/">http://www.1september.ru/ru/</a>
10	Внеклассное чтение	7	<a href="http://www.1september.ru/ru/">http://www.1september.ru/ru/</a>
11	Резервные уроки	15	
	<b>Итого</b>	<b>102</b>	

#### Тематическое планирование 7 класс

№	Название раздела	Кол-во часов	ЭОР
1	Древнерусская литература	1	<a href="http://www.1september.ru/ru/">http://www.1september.ru/ru/</a>
2	Литература первой половины 19 века	13	<a href="http://www.1september.ru/ru/">http://www.1september.ru/ru/</a>
3	Литература второй половины 19 века	13	<a href="http://www.1september.ru/ru/">http://www.1september.ru/ru/</a>
4	Литература конца 19-начала 20 века	5	<a href="http://www.1september.ru/ru/">http://www.1september.ru/ru/</a>
5	Литература первой половины 20 века	6	<a href="http://www.1september.ru/ru/">http://www.1september.ru/ru/</a>
6	Литература второй половины 20 века	7	<a href="http://www.1september.ru/ru/">http://www.1september.ru/ru/</a>
7	Зарубежная литература	7	<a href="http://www.1september.ru/ru/">http://www.1september.ru/ru/</a>
8	Развитие речи	5	<a href="http://www.1september.ru/ru/">http://www.1september.ru/ru/</a>
9	Внеклассное чтение	2	<a href="http://www.1september.ru/ru/">http://www.1september.ru/ru/</a>
10	Резервные уроки	7	
	<b>Итого</b>	<b>68</b>	

#### Тематическое планирование 8 класс

№	Название раздела	Кол-во часов	ЭОР
1	Древнерусская литература	2	<a href="http://www.1september.ru/ru/">http://www.1september.ru/ru/</a>
2	Литература 18 века	3	<a href="http://www.1september.ru/ru/">http://www.1september.ru/ru/</a>



3	Литература первой половины 19века	19	<a href="http://www.1september.ru/ru/">http://www.1september.ru/ru/</a>
4	Литература второй половины 19 века	6	<a href="http://www.1september.ru/ru/">http://www.1september.ru/ru/</a>
5	Литература первой половины 20века	6	<a href="http://www.1september.ru/ru/">http://www.1september.ru/ru/</a>
6	Литература второй половины 20века	12	<a href="http://www.1september.ru/ru/">http://www.1september.ru/ru/</a>
7	Зарубежная литература	5	<a href="http://www.1september.ru/ru/">http://www.1september.ru/ru/</a>
8	Развитие речи	5	<a href="http://www.1september.ru/ru/">http://www.1september.ru/ru/</a>
9	Внеклассное чтение	2	<a href="http://www.1september.ru/ru/">http://www.1september.ru/ru/</a>
10	Резервные уроки	6	<a href="http://www.1september.ru/ru/">http://www.1september.ru/ru/</a>
	Итого	<b>68</b>	

#### Тематическое планирование 9 класс

№	Название раздела	Кол-во часов	ЭОР
1	Древнерусская литература	3	<a href="http://www.1september.ru/ru/">http://www.1september.ru/ru/</a>
2	Литература 18 века	6	<a href="http://www.1september.ru/ru/">http://www.1september.ru/ru/</a>
3	Литература первой половины 19 века	49	<a href="http://www.1september.ru/ru/">http://www.1september.ru/ru/</a>
4	Зарубежная литература	10	<a href="http://www.1september.ru/ru/">http://www.1september.ru/ru/</a>
5	Развитие речи	11	<a href="http://www.1september.ru/ru/">http://www.1september.ru/ru/</a>
6	Внеклассное чтение	4	<a href="http://www.1september.ru/ru/">http://www.1september.ru/ru/</a>
7	Резервные уроки	<b>15</b>	<a href="http://www.1september.ru/ru/">http://www.1september.ru/ru/</a>
8	Итого	102	

**2.1.3. Рабочая программа учебного предмета «Иностранный язык. Английский язык».** Рабочая программа составлена на основе примерной рабочей программы основного общего образования по английскому языку (одобрена решением федерального учебно-методического объединения по общему образованию, протокол 3/21 от 27.09.2021), рабочей программы воспитания

#### Содержание учебного предмета

##### 5 КЛАСС

#### Коммуникативные умения

Формирование умения общаться в устной и письменной форме, используя рецептивные и продуктивные виды речевой деятельности в рамках тематического содержания речи.

Моя семья. Мои друзья. Семейные праздники: день рождения, Новый год.

Внешность и характер человека/литературного персонажа.

Досуг и увлечения/хобби современного подростка (чтение, кино, спорт).

Здоровый образ жизни: режим труда и отдыха, здоровое питание.

Покупки: одежда, обувь и продукты питания.

Школа, школьная жизнь, школьная форма, изучаемые предметы. Переписка с зарубежными сверстниками.

Каникулы в различное время года. Виды отдыха.

Природа: дикие и домашние животные. Погода.

Родной город/село. Транспорт.

Родная страна и страна/страны изучаемого языка. Их географическое положение, столицы; достопримечательности, культурные особенности (национальные праздники, традиции, обычаи).

Выдающиеся люди родной страны и страны/стран изучаемого языка: писатели, поэты.

#### Говорение

Развитие коммуникативных умений *диалогической речи* на базе умений, сформированных в начальной школе:

*диалог этикетного характера*: начинать, поддерживать и заканчивать разговор (в том числе разговор по телефону); поздравлять с праздником и вежливо реагировать на

поздравление; выражать благодарность; вежливо соглашаться на предложение/отказываться от предложения собеседника;  
*диалог — побуждение к действию*: обращаться с просьбой, вежливо соглашаться/не соглашаться выполнить просьбу; приглашать собеседника к совместной деятельности, вежливо соглашаться/не соглашаться на предложение собеседника;  
*диалог-расспрос*: сообщать фактическую информацию, отвечая на вопросы разных видов; запрашивать интересующую информацию.

Вышеперечисленные умения диалогической речи развиваются в стандартных ситуациях неофициального общения в рамках тематического содержания речи класса с опорой на речевые ситуации, ключевые слова и/или иллюстрации, фотографии с соблюдением норм речевого этикета, принятых в стране/странах изучаемого языка.

Объём диалога — до 5 реплик со стороны каждого собеседника.

Развитие коммуникативных умений *монологической речи* на базе умений, сформированных в начальной школе:

- создание устных связных монологических высказываний

с использованием основных коммуникативных типов речи:

-описание (предмета, внешности и одежды человека), в том числе характеристика (черты характера реального человека или литературного персонажа);

=повествование/сообщение;

-изложение (пересказ) основного содержания прочитанного текста;

-краткое изложение результатов выполненной проектной работы.

Данные умения монологической речи развиваются в стандартных ситуациях

неофициального общения в рамках тематического содержания речи с опорой на ключевые слова, вопросы, план и/или иллюстрации, фотографии.

Объём монологического высказывания — 5—6 фраз.

### ***Аудирование***

Развитие коммуникативных умений *аудирования* на базе умений, сформированных в начальной школе:

при непосредственном общении: понимание на слух речи учителя и одноклассников и вербальная/невербальная реакция на услышанное;

при опосредованном общении: дальнейшее развитие умений восприятия и понимания на слух несложных адаптированных аутентичных текстов, содержащих отдельные незнакомые слова, с разной глубиной проникновения в их содержание в зависимости от поставленной коммуникативной задачи: с пониманием основного содержания, с пониманием запрашиваемой информации с опорой и без опоры на иллюстрации.

Аудирование с пониманием основного содержания текста предполагает умение определять основную тему и главные факты/события в воспринимаемом на слух тексте; игнорировать незнакомые слова, несущественные для понимания основного содержания.

Аудирование с пониманием запрашиваемой информации предполагает умение выделять запрашиваемую информацию, представленную в эксплицитной (явной) форме, в воспринимаемом на слух тексте.

Тексты для аудирования: диалог (беседа), высказывания собеседников в ситуациях повседневного общения, рассказ, сообщение информационного характера.

Время звучания текста/текстов для аудирования — до 1 минуты.

### ***Смысловое чтение***

Развитие сформированных в начальной школе умений читать про себя и понимать учебные и несложные адаптированные аутентичные тексты разных жанров и стилей, содержащие отдельные незнакомые слова, с различной глубиной проникновения в их содержание в зависимости от поставленной коммуникативной задачи: с пониманием основного содержания, с пониманием запрашиваемой информации.

Чтение с пониманием основного содержания текста предполагает умение определять основную тему и главные факты/события в прочитанном тексте, игнорировать незнакомые слова, несущественные для понимания основного содержания.

Чтение с пониманием запрашиваемой информации предполагает умение находить в прочитанном тексте и понимать запрашиваемую информацию, представленную в эксплицитной (явной) форме.

Чтение не сплошных текстов (таблиц) и понимание представленной в них информации.

Тексты для чтения: беседа/диалог, рассказ, сказка, сообщение личного характера, отрывок из статьи научно-популярного характера, сообщение информационного характера, стихотворение; несплошной текст (таблица).

Объём текста/текстов для чтения — 180—200 слов.

### ***Письменная речь***

Развитие умений письменной речи на базе умений, сформированных в начальной школе: списывание текста и выписывание из него слов, словосочетаний, предложений в соответствии с решаемой коммуникативной задачей;

написание коротких поздравлений с праздниками (с Новым годом, Рождеством, днём рождения);

заполнение анкет и формуляров: сообщение о себе основных сведений в соответствии с нормами, принятыми в стране/странах изучаемого языка;

написание электронного сообщения личного характера: сообщение кратких сведений о себе; оформление обращения, завершающей фразы и подписи в соответствии с нормами неофициального общения, принятыми в стране/странах изучаемого языка. Объём сообщения — до 60 слов.

### **Языковые знания и умения**

#### ***Фонетическая сторона речи***

Различение на слух и адекватное, без ошибок, ведущих к сбою в коммуникации, произнесение слов с соблюдением правильного ударения и фраз с соблюдением их ритмико-интонационных особенностей, в том числе отсутствия фразового ударения на служебных словах; чтение новых слов согласно основным правилам чтения.

Чтение вслух небольших адаптированных аутентичных текстов, построенных на изученном языковом материале, с соблюдением правил чтения и соответствующей интонации, демонстрирующее понимание текста.

Тексты для чтения вслух: беседа/диалог, рассказ, отрывок из статьи научно-популярного характера, сообщение информационного характера.

Объём текста для чтения вслух — до 90 слов.

#### ***Графика, орфография и пунктуация***

Правильное написание изученных слов.

Правильное использование знаков препинания: точки, вопросительного и восклицательного знаков в конце предложения; запятой при перечислении и обращении; апострофа.

Пунктуационно правильное, в соответствии с нормами речевого этикета, принятыми в стране/странах изучаемого языка, оформление электронного сообщения личного характера.

#### ***Лексическая сторона речи***

Распознавание в письменном и звучащем тексте и употребление в устной и письменной речи лексических единиц (слов, словосочетаний, речевых клише), обслуживающих ситуации общения в рамках тематического содержания речи, с соблюдением существующей в английском языке нормы лексической сочетаемости.

Объём изучаемой лексики: 625 лексических единиц для продуктивного использования (включая 500 лексических единиц, изученных в начальной школе) и 675 лексических единиц для рецептивного усвоения (включая 625 лексических единиц продуктивного минимума).

Основные способы словообразования:

а) аффиксация:

образование имён существительных при помощи суффиксов-er/-or (teacher/visitor), -ist (scientist, tourist), -sion/-tion (discussion/invitation);

образование имён прилагательных при помощи суффиксов-ful (wonderful), -ian/-an (Russian/American);

образование наречий при помощи суффикса -ly (recently);

образование имён прилагательных, имён существительных и наречий при помощи отрицательного префикса un- (unhappy, unreality, unusually).

### **Грамматическая сторона речи**

Распознавание в письменном и звучащем тексте и употребление в устной и письменной речи изученных морфологических форм и синтаксических конструкций английского языка.

Предложения с несколькими обстоятельствами, следующими в определённом порядке.

Вопросительные предложения (альтернативный и разделительный вопросы в Present/Past/Future Simple Tense).

Глаголы в видо-временных формах действительного залога в изъявительном наклонении в Present Perfect Tense повествовательных (утвердительных и отрицательных) и вопросительных предложениях.

Имена существительные во множественном числе, в том числе имена существительные, имеющие форму только множественного числа.

Имена существительные с причастиями настоящего и прошедшего времени.

Наречия в положительной, сравнительной и превосходной степенях, образованные по правилу, и исключения.

### **Социокультурные знания и умения**

Знание и использование социокультурных элементов речевого поведенческого этикета в стране/странах изучаемого языка в рамках тематического содержания (в ситуациях общения, в том числе «В семье», «В школе», «На улице»).

Знание и использование в устной и письменной речи наиболее употребительной тематической фоновой лексики и реалий в рамках отобранного тематического содержания (некоторые национальные праздники, традиции в проведении досуга и питании).

Знание социокультурного портрета родной страны и страны/ стран изучаемого языка: знакомство с традициями проведения основных национальных праздников (Рождества, Нового года и т. д.); с особенностями образа жизни и культуры страны/ стран изучаемого языка (известных достопримечательностях, выдающихся людях); с доступными в языковом отношении образцами детской поэзии и прозы на английском языке.

Формирование умений:

писать свои имя и фамилию, а также имена и фамилии своих родственников и друзей на английском языке;

правильно оформлять свой адрес на английском языке (в анкете, формуляре);

кратко представлять Россию и страну/страны изучаемого языка;

кратко представлять некоторые культурные явления родной страны и страны/стран изучаемого языка (основные национальные праздники, традиции в проведении досуга и питании).

### **Компенсаторные умения**

Использование при чтении и аудировании языковой, в том числе контекстуальной, догадки.

Использование в качестве опоры при порождении собственных высказываний ключевых слов, плана.

Игнорирование информации, не являющейся необходимой для понимания основного содержания, прочитанного/прослушанного текста или для нахождения в тексте запрашиваемой информации

**Коммуникативные умения**

Формирование умения общаться в устной и письменной форме, используя рецептивные и продуктивные виды речевой деятельности в рамках тематического содержания речи.

Взаимоотношения в семье и с друзьями. Семейные праздники.

Внешность и характер человека/литературного персонажа.

Досуг и увлечения/хобби современного подростка (чтение, кино, театр, спорт).

Здоровый образ жизни: режим труда и отдыха, фитнес, сбалансированное питание.

Покупки: одежда, обувь и продукты питания.

Школа, школьная жизнь, школьная форма, изучаемые предметы, любимый предмет, правила поведения в школе. Переписка с зарубежными сверстниками.

Переписка с зарубежными сверстниками.

Каникулы в различное время года. Виды отдыха.

Путешествия по России и зарубежным странам.

Природа: дикие и домашние животные. Климат, погода.

Жизнь в городе и сельской местности. Описание родного города/села. Транспорт.

Родная страна и страна/страны изучаемого языка. Их географическое положение, столицы, население; официальные языки, достопримечательности, культурные особенности (национальные праздники, традиции, обычаи).

Выдающиеся люди родной страны и страны/стран изучаемого языка: писатели, поэты, учёные.

**Говорение**

Развитие коммуникативных умений *диалогической речи*, а именно умений вести:

*диалог этикетного характера*: начинать, поддерживать и заканчивать разговор, вежливо переспрашивать; поздравлять с праздником, выражать пожелания и вежливо реагировать на поздравление; выражать благодарность; вежливо соглашаться на

предложение/отказываться от предложения собеседника;

*диалог — побуждение к действию*: обращаться с просьбой, вежливо соглашаться/не соглашаться выполнить просьбу; приглашать собеседника к совместной деятельности, вежливо соглашаться/не соглашаться на предложение собеседника, объясняя причину своего решения;

*диалог-расспрос*: сообщать фактическую информацию, отвечая на вопросы разных видов; выражать своё отношение к обсуждаемым фактам и событиям; запрашивать интересующую информацию; переходить с позиции спрашивающего на позицию отвечающего и наоборот.

Вышеперечисленные умения диалогической речи развиваются в стандартных ситуациях неофициального общения в рамках тематического содержания речи с опорой на речевые ситуации, ключевые слова и/или иллюстрации, фотографии с соблюдением норм речевого этикета, принятых в стране/странах изучаемого языка.

Объём диалога — до 5 реплик со стороны каждого собеседника.

Развитие коммуникативных умений *монологической речи*:

-создание устных связных монологических высказываний с использованием основных коммуникативных типов речи:

-описание (предмета, внешности и одежды человека), в том числе характеристика (черты характера реального человека или литературного персонажа);

-повествование/сообщение;

-изложение (пересказ) основного содержания прочитанного текста;

-краткое изложение результатов выполненной проектной работы.

Данные умения монологической речи развиваются в стандартных ситуациях неофициального общения в рамках тематического содержания речи с опорой на ключевые слова, план, вопросы, таблицы и/или иллюстрации, фотографии.

Объём монологического высказывания — 7—8 фраз.

### ***Аудирование***

При непосредственном общении: понимание на слух речи учителя и одноклассников и вербальная/невербальная реакция на услышанное.

При опосредованном общении: дальнейшее развитие восприятия и понимания на слух несложных адаптированных аутентичных аудиотекстов, содержащих отдельные незнакомые слова, с разной глубиной проникновения в их содержание в зависимости от поставленной коммуникативной задачи: с пониманием основного содержания, с пониманием запрашиваемой информации.

Аудирование с пониманием основного содержания текста предполагает умение определять основную тему и главные факты/события в воспринимаемом на слух тексте; игнорировать незнакомые слова, несущественные для понимания основного содержания. Аудирование с пониманием запрашиваемой информации, предполагает умение выделять запрашиваемую информацию, представленную в эксплицитной (явной) форме, в воспринимаемом на слух тексте.

Тексты для аудирования: высказывания собеседников в ситуациях повседневного общения, диалог (беседа), рассказ, сообщение информационного характера.

Время звучания текста/текстов для аудирования — до 1,5 минут.

### ***Смысловое чтение***

Развитие умения читать про себя и понимать адаптированные аутентичные тексты разных жанров и стилей, содержащие отдельные незнакомые слова, с различной глубиной проникновения в их содержание в зависимости от поставленной коммуникативной задачи: с пониманием основного содержания, с пониманием запрашиваемой информации.

Чтение с пониманием основного содержания текста предполагает умение определять тему/основную мысль, главные факты/события; прогнозировать содержание текста по заголовку/ началу текста; игнорировать незнакомые слова, несущественные для понимания основного содержания; понимать интернациональные слова в контексте.

Чтение с пониманием запрашиваемой информации предполагает умения находить в прочитанном тексте и понимать запрашиваемую информацию.

Чтение несплошных текстов (таблиц) и понимание представленной в них информации.

Тексты для чтения: беседа; отрывок из художественного произведения, в том числе рассказ, сказка; отрывок из статьи научно-популярного характера; сообщение информационного характера; сообщение личного характера; объявление; кулинарный рецепт; стихотворение; несплошной текст (таблица).

Объём текста/текстов для чтения — 250—300 слов.

### ***Письменная речь***

Развитие умений письменной речи:

списывание текста и выписывание из него слов, словосочетаний, предложений в соответствии с решаемой коммуникативной задачей;

заполнение анкет и формуляров: сообщение о себе основных сведений в соответствии с нормами, принятыми в англоговорящих странах;

написание электронного сообщения личного характера: сообщать краткие сведения о себе; расспрашивать друга/подругу по переписке о его/её увлечениях; выражать благодарность, извинение; оформлять обращение, завершающую фразу и подпись в соответствии с нормами неофициального общения, принятыми в стране/странах изучаемого языка. Объём письма — до 70 слов;

создание небольшого письменного высказывания с опорой на образец, план, иллюстрацию. Объём письменного высказывания — до 70 слов.

### ***Языковые знания и умения***

#### ***Фонетическая сторона речи***

Различение на слух и адекватное, без фонематических ошибок, ведущих к сбою в коммуникации, произнесение слов с соблюдением правильного ударения и фраз с

соблюдением их ритмико-интонационных особенностей, в том числе отсутствия фразового ударения на служебных словах; чтение новых слов согласно основным правилам чтения.

Чтение вслух небольших адаптированных аутентичных текстов, построенных на изученном языковом материале, с соблюдением правил чтения и соответствующей интонации, демонстрирующее понимание текста.

Тексты для чтения вслух: сообщение информационного характера, отрывок из статьи научно-популярного характера, рассказ, диалог (беседа).

Объём текста для чтения вслух — до 95 слов.

### ***Графика, орфография и пунктуация***

Правильное написание изученных слов.

Правильное использование знаков препинания: точки, вопросительного и восклицательного знаков в конце предложения; запятой при перечислении и обращении; апострофа.

Пунктуационно правильное, в соответствии с нормами речевого этикета, принятыми в стране/странах изучаемого языка, оформление электронного сообщения личного характера.

### ***Лексическая сторона речи***

Распознавание в письменном и звучащем тексте и употребление в устной и письменной речи лексических единиц (слов, словосочетаний, речевых клише), обслуживающих ситуации общения в рамках тематического содержания речи, с соблюдением существующей в английском языке нормы лексической сочетаемости.

Распознавание в звучащем и письменном тексте и употребление в устной и письменной речи различных средств связи для обеспечения логичности и целостности высказывания.

Объём: около 750 лексических единиц для продуктивного использования (включая 650 лексических единиц, изученных ранее) и около 800 лексических единиц для рецептивного усвоения (включая 750 лексических единиц продуктивного минимума).

Основные способы словообразования:

аффиксация:

образование имён существительных при помощи суффикса -ing (reading);

образование имён прилагательных при помощи суффиксов -al (typical), -ing (amazing), -less (useless), -ive (impressive).

Синонимы. Антонимы. Интернациональные слова.

### ***Грамматическая сторона речи***

Распознавание в письменном и звучащем тексте и употребление в устной и письменной речи изученных морфологических форм и синтаксических конструкций английского языка.

Сложноподчинённые предложения с придаточными определительными с союзными словами who, which, that.

Сложноподчинённые предложения с придаточного времени с союзами for, since.

Предложения с конструкциями as... as, not so ... as.

Все типы вопросительных предложений (общий, специальный, альтернативный, разделительный вопросы) в Present/PastContinuousTense.

Глаголы в видо-временных формах действительного залога в изъявительном наклонении в Present/PastContinuousTense.

Модальные глаголы и их эквиваленты (can/be able to, must/ have to, may, should, need).

Слова, выражающие количество (little/a little, few/a few).

Возвратные, неопределённые местоимения (some, any) и их производные (somebody, anybody; something, anything, etc.) every и производные (everybody, everything, etc.) в повествовательных (утвердительных и отрицательных) и вопросительных предложениях.

Числительные для обозначения дат и больших чисел (100— 1000).

### ***Социокультурные знания и умения***

Знание и использование отдельных социокультурных элементов речевого поведенческого этикета в стране/странах изучаемого языка в рамках тематического содержания речи (в ситуациях общения, в том числе «Дома», «В магазине»).

Знание и использование в устной и письменной речи наиболее употребительной тематической фоновой лексики и реалий в рамках тематического содержания (некоторые национальные праздники, традиции в питании и проведении досуга, этикетные особенности посещения гостей).

Знание социокультурного портрета родной страны и страны/ стран изучаемого языка: знакомство с государственной символикой (флагом), некоторыми национальными символами; традициями проведения основных национальных праздников (Рождества, Нового года, Дня матери и т. д.); с особенностями образа жизни и культуры страны/стран изучаемого языка (известными достопримечательностями, некоторыми выдающимися людьми); с доступными в языковом отношении образцами детской поэзии и прозы на английском языке.

Развитие умений:

писать свои имя и фамилию, а также имена и фамилии своих родственников и друзей на английском языке;

правильно оформлять свой адрес на английском языке (в анкете, формуляре);

кратко представлять Россию и страну/страны изучаемого языка;

кратко представлять некоторые культурные явления родной страны и страны/стран изучаемого языка (основные национальные праздники, традиции в проведении досуга и питании); наиболее известные достопримечательности;

кратко рассказывать о выдающихся людях родной страны и страны/стран изучаемого языка (учёных, писателях, поэтах).

### **Компенсаторные умения**

Использование при чтении и аудировании языковой догадки, в том числе контекстуальной.

Использование в качестве опоры при порождении собственных высказываний ключевых слов, плана.

Игнорирование информации, не являющейся необходимой для понимания основного содержания, прочитанного/прослушанного текста или для нахождения в тексте запрашиваемой информации.

Сравнение (в том числе установление основания для сравнения) объектов, явлений, процессов, их элементов и основных функций в рамках изученной тематики.

## **7 КЛАСС**

### **Коммуникативные умения**

Формирование умения общаться в устной и письменной форме, используя рецептивные и продуктивные виды речевой деятельности в рамках тематического содержания речи.

Взаимоотношения в семье и с друзьями. Семейные праздники. Обязанности по дому.

Внешность и характер человека/литературного персонажа.

Досуг и увлечения/хобби современного подростка (чтение, кино, театр, музей, спорт, музыка).

Здоровый образ жизни: режим труда и отдыха, фитнес, сбалансированное питание.

Покупки: одежда, обувь и продукты питания.

Школа, школьная жизнь, школьная форма, изучаемые предметы, любимый предмет, правила поведения в школе, посещение школьной библиотеки/ресурсного центра.

Переписка с зарубежными сверстниками.

Каникулы в различное время года. Виды отдыха. Путешествия по России и зарубежным странам.

Природа: дикие и домашние животные. Климат, погода.

Жизнь в городе и сельской местности. Описание родного города/села. Транспорт.



Средства массовой информации (телевидение, журналы, Интернет).

Родная страна и страна/страны изучаемого языка. Их географическое положение, столицы; население; официальные языки; достопримечательности, культурные особенности (национальные праздники, традиции, обычаи).

Выдающиеся люди родной страны и страны/стран изучаемого языка: учёные, писатели, поэты, спортсмены.

### **Говорение**

Развитие коммуникативных умений *диалогической речи*, а именно умений вести: диалог этикетного характера, диалог — побуждение к действию, диалог-расспрос;

комбинированный диалог, включающий различные виды диалогов:

*диалог этикетного характера*: начинать, поддерживать и заканчивать разговор, вежливо переспрашивать; поздравлять с праздником, выражать пожелания и вежливо реагировать на поздравление; выражать благодарность; вежливо соглашаться на предложение/отказываться от предложения собеседника;

*диалог — побуждение к действию*: обращаться с просьбой, вежливо соглашаться/не соглашаться выполнить просьбу; приглашать собеседника к совместной деятельности, вежливо соглашаться/не соглашаться на предложение собеседника, объясняя причину своего решения;

*диалог-расспрос*: сообщать фактическую информацию, отвечая на вопросы разных видов; выражать своё отношение к обсуждаемым фактам и событиям; запрашивать интересующую информацию; переходить с позиции спрашивающего на позицию отвечающего и наоборот.

Названные умения диалогической речи развиваются в стандартных ситуациях неофициального общения в рамках тематического содержания речи с использованием ключевых слов, речевых ситуаций и/или иллюстраций, фотографий с соблюдением норм речевого этикета, принятых в стране/странах изучаемого языка.

Объём диалога — до 6 реплик со стороны каждого собеседника.

Развитие коммуникативных умений *монологической речи*:

- создание устных связных монологических высказываний с использованием основных коммуникативных типов речи:
  - описание (предмета, местности, внешности и одежды человека), в том числе характеристика (черты характера реального человека или литературного персонажа);
  - повествование/сообщение;
- изложение (пересказ) основного содержания прочитанного/ прослушанного текста;
- краткое изложение результатов выполненной проектной работы.

Данные умения монологической речи развиваются в стандартных ситуациях неофициального общения в рамках тематического содержания речи с опорой на ключевые слова, план, вопросы и/или иллюстрации, фотографии, таблицы.

Объём монологического высказывания — 8—9 фраз.

### **Аудирование**

При непосредственном общении: понимание на слух речи учителя и одноклассников и вербальная/невербальная реакция на услышанное.

При опосредованном общении: дальнейшее развитие восприятия и понимания на слух несложных аутентичных текстов, содержащих отдельные незнакомые слова, с разной глубиной проникновения в их содержание в зависимости от поставленной коммуникативной задачи: с пониманием основного содержания; с пониманием запрашиваемой информации.

Аудирование с пониманием основного содержания текста предполагает умение определять основную тему/идею и главные факты/события в воспринимаемом на слух тексте; игнорировать незнакомые слова, не существенные для понимания основного содержания.

Аудирование с пониманием запрашиваемой информации предполагает умение выделять запрашиваемую информацию, представленную в эксплицитной (явной) форме, в воспринимаемом на слух тексте.

Тексты для аудирования: диалог (беседа), высказывания собеседников в ситуациях повседневного общения, рассказ, сообщение информационного характера.

Время звучания текста/текстов для аудирования — до 1,5 минут.

### ***Смысловое чтение***

Развитие умения читать про себя и понимать несложные аутентичные тексты разных жанров и стилей, содержащие отдельные незнакомые слова, с различной глубиной проникновения в их содержание в зависимости от поставленной коммуникативной задачи: с пониманием основного содержания; с пониманием нужной/запрашиваемой информации; с полным пониманием содержания текста.

Чтение с пониманием основного содержания текста предполагает умение определять тему/основную мысль, главные факты/события; прогнозировать содержание текста по заголовку/ началу текста; последовательность главных фактов/событий; умение игнорировать незнакомые слова, несущественные для понимания основного содержания; понимать интернациональные слова.

Чтение с пониманием нужной/запрашиваемой информации предполагает умение находить в прочитанном тексте и понимать запрашиваемую информацию.

Чтение с полным пониманием предполагает полное и точное понимание информации, представленной в тексте, в эксплицитной (явной) форме.

Чтение не сплошных текстов (таблиц, диаграмм) и понимание представленной в них информации.

Тексты для чтения: интервью; диалог (беседа); отрывок из художественного произведения, в том числе рассказа; отрывок из статьи научно-популярного характера; сообщение информационного характера; объявление; кулинарный рецепт; сообщение личного характера; стихотворение; несплошной текст (таблица, диаграмма).

Объём текста/текстов для чтения — до 350 слов.

### ***Письменная речь***

Развитие умений письменной речи:

списывание текста и выписывание из него слов, словосочетаний, предложений в соответствии с решаемой коммуникативной задачей; составление плана прочитанного текста;

заполнение анкет и формуляров: сообщение о себе основных сведений в соответствии с нормами, принятыми в стране/странах изучаемого языка;

написание электронного сообщения личного характера: сообщать краткие сведения о себе, расспрашивать друга/подругу по переписке о его/её увлечениях, выражать благодарность, извинение, просьбу; оформлять обращение, завершающую фразу и подпись в соответствии с нормами неофициального общения, принятыми в стране/странах изучаемого языка. Объём письма — до 90 слов;

создание небольшого письменного высказывания с опорой на образец, план, таблицу.

Объём письменного высказывания — до 90 слов.

### ***Языковые знания и умения***

#### ***Фонетическая сторона речи***

Различение на слух и адекватное, без фонематических ошибок, ведущих к сбою в коммуникации, произнесение слов с соблюдением правильного ударения и фраз с соблюдением их ритмико-интонационных особенностей, в том числе отсутствия фразового ударения на служебных словах; чтение новых слов согласно основным правилам чтения.

Чтение вслух небольших аутентичных текстов, построенных на изученном языковом материале, с соблюдением правил чтения и соответствующей интонации, демонстрирующее понимание текста.

Тексты для чтения вслух: диалог (беседа), рассказ, сообщение информационного характера, отрывок из статьи научно-популярного характера.

Объём текста для чтения вслух — до 100 слов.

### ***Графика, орфография и пунктуация***

Правильное написание изученных слов.

Правильное использование знаков препинания: точки, вопросительного и восклицательного знаков в конце предложения; запятой при перечислении и обращении; апострофа.

Пунктуационно правильное, в соответствии с нормами речевого этикета, принятыми в стране/странах изучаемого языка, оформление электронного сообщения личного характера.

### ***Лексическая сторона речи***

Распознавание в письменном и звучащем тексте и употребление в устной и письменной речи лексических единиц (слов, словосочетаний, речевых клише), обслуживающих ситуации общения в рамках тематического содержания речи, с соблюдением существующей в английском языке нормы лексической сочетаемости.

Распознавание в звучащем и письменном тексте и употребление в устной и письменной речи различных средств связи для обеспечения логичности и целостности высказывания.

Объём — 900 лексических единиц для продуктивного использования (включая 750 лексических единиц, изученных ранее) и 1000 лексических единиц для рецептивного усвоения (включая 900 лексических единиц продуктивного минимума).

Основные способы словообразования:

а) аффиксация:

образование имён существительных при помощи префикса un- (unreality) и при помощи суффиксов: -ment (development), -ness (darkness);

образование имён прилагательных при помощи суффиксов -ly (friendly), -ous (famous), -y (busy);

образование имён прилагательных и наречий при помощи префиксов in-/im- (informal, independently, impossible);

б) словосложение:

образование сложных прилагательных путём соединения основы прилагательного с основой существительного с добавлением суффикса -ed (blue-eyed).

Многочисленные лексические единицы. Синонимы. Антонимы. Интернациональные слова.

Наиболее частотные фразовые глаголы.

### ***Грамматическая сторона речи***

Распознавание в письменном и звучащем тексте и употребление в устной и письменной речи изученных морфологических форм и синтаксических конструкций английского языка.

Предложения со сложным дополнением (ComplexObject).

Условные предложения реального (Conditional0, ConditionalI) характера;

предложения с конструкцией to be going to + инфинитив и формы Future Simple Tense и Present Continuous Tense для выражения будущего действия.

Конструкция used to + инфинитив глагола.

Глаголы в наиболее употребительных формах страдательного залога (Present/Past Simple Passive).

Предлоги, употребляемые с глаголами в страдательном залоге.

Модальный глагол might.

Наречия, совпадающие по форме с прилагательными (fast, high; early).

Местоимения other/another, both, all, one.

Количественные числительные для обозначения больших чисел (до 1 000 000).

### ***Социокультурные знания и умения***

Знание и использование отдельных социокультурных элементов речевого поведенческого этикета в стране/странах изучаемого языка в рамках тематического содержания (в ситуациях общения, в том числе «В городе», «Проведение досуга», «Во время путешествия»).

Знание и использование в устной и письменной речи наиболее употребительной тематической фоновой лексики и реалий в рамках отобранного тематического содержания (основные национальные праздники, традиции в питании и проведении досуга, система образования).

Социокультурный портрет родной страны и страны/стран изучаемого языка: знакомство с традициями проведения основных национальных праздников (Рождества, Нового года, Дня матери и т. д.); с особенностями образа жизни и культуры страны/стран изучаемого языка (известными достопримечательностями; некоторыми выдающимися людьми); с доступными в языковом отношении образцами поэзии и прозы для подростков на английском языке.

Развитие умений:

писать свои имя и фамилию, а также имена и фамилии своих родственников и друзей на английском языке;

правильно оформлять свой адрес на английском языке (в анкете);

правильно оформлять электронное сообщение личного характера в соответствии с нормами неофициального общения, принятыми в стране/странах изучаемого языка;

кратко представлять Россию и страну/страны изучаемого языка;

кратко представлять некоторые культурные явления родной страны и страны/стран изучаемого языка (основные национальные праздники, традиции в проведении досуга и питании); наиболее известные достопримечательности;

кратко рассказывать о выдающихся людях родной страны и страны/стран изучаемого языка (учёных, писателях, поэтах, спортсменах).

### **Компенсаторные умения**

Использование при чтении и аудировании языковой, в том числе контекстуальной, догадки; при непосредственном общении догадываться о значении незнакомых слов с помощью используемых собеседником жестов и мимики.

Переспрашивать, просить повторить, уточняя значение незнакомых слов.

Использование в качестве опоры при порождении собственных высказываний ключевых слов, плана.

Игнорирование информации, не являющейся необходимой для понимания основного содержания, прочитанного/прослушанного текста или для нахождения в тексте запрашиваемой информации.

Сравнение (в том числе установление основания для сравнения) объектов, явлений, процессов, их элементов и основных функций в рамках изученной тематики.

## **8 КЛАСС**

### **Коммуникативные умения**

Формирование умения общаться в устной и письменной форме, используя рецептивные и продуктивные виды речевой деятельности в рамках тематического содержания речи.

Взаимоотношения в семье и с друзьями.

Внешность и характер человека/литературного персонажа.

Досуг и увлечения/хобби современного подростка (чтение, кино, театр, музей, спорт, музыка).

Здоровый образ жизни: режим труда и отдыха, фитнес, сбалансированное питание.

Посещение врача.

Покупки: одежда, обувь и продукты питания. Карманные деньги.

Школа, школьная жизнь, школьная форма, изучаемые предметы и отношение к ним. Посещение школьной библиотеки/ресурсного центра. Переписка с зарубежными сверстниками.

Виды отдыха в различное время года. Путешествия по России и зарубежным странам.

Природа: флора и фауна. Проблемы экологии. Климат, погода. Стихийные бедствия.

Условия проживания в городской/сельской местности. Транспорт.

Средства массовой информации (телевидение, радио, пресса, Интернет).

Родная страна и страна/страны изучаемого языка. Их географическое положение, столицы; население; официальные языки; достопримечательности, культурные особенности (национальные праздники, традиции, обычаи).

Выдающиеся люди родной страны и страны/стран изучаемого языка: учёные, писатели, поэты, художники, музыканты, спортсмены.

### **Говорение**

Развитие коммуникативных умений *диалогической речи*, а именно умений вести разные виды диалогов (диалог этикетного характера, диалог — побуждение к действию, диалог-расспрос; комбинированный диалог, включающий различные виды диалогов):

*диалог этикетного характера*: начинать, поддерживать и заканчивать разговор, вежливо переспрашивать; поздравлять с праздником, выражать пожелания и вежливо реагировать на поздравление; выражать благодарность; вежливо соглашаться на предложение/отказываться от предложения собеседника;

*диалог — побуждение к действию*: обращаться с просьбой, вежливо соглашаться/не соглашаться выполнить просьбу; приглашать собеседника к совместной деятельности, вежливо соглашаться/не соглашаться на предложение собеседника, объясняя причину своего решения;

*диалог-расспрос*: сообщать фактическую информацию, отвечая на вопросы разных видов; выражать своё отношение к обсуждаемым фактам и событиям; запрашивать интересующую информацию; переходить с позиции спрашивающего на позицию отвечающего и наоборот.

Названные умения диалогической речи развиваются в стандартных ситуациях неофициального общения в рамках тематического содержания речи с использованием ключевых слов, речевых ситуаций и/или иллюстраций, фотографий с соблюдением нормы речевого этикета, принятых в стране/странах изучаемого языка.

Объём диалога — до 7 реплик со стороны каждого собеседника.

Развитие коммуникативных умений *монологической речи*:

создание устных связных монологических высказываний с использованием основных коммуникативных типов речи:

— описание (предмета, местности, внешности и одежды человека), в том числе характеристика (черты характера реального человека или литературного персонажа);

— повествование/сообщение;

выражение и аргументирование своего мнения по отношению к услышанному/прочитанному;

изложение (пересказ) основного содержания прочитанного/ прослушанного текста;

составление рассказа по картинкам;

изложение результатов выполненной проектной работы.

Данные умения монологической речи развиваются в стандартных ситуациях неофициального общения в рамках тематического содержания речи с опорой на вопросы, ключевые слова, план и/или иллюстрации, фотографии, таблицы.

Объём монологического высказывания — 9—10 фраз.

### **Аудирование**

При непосредственном общении: понимание на слух речи учителя и одноклассников и вербальная/невербальная реакция на услышанное; использование переспрос или просьбу повторить для уточнения отдельных деталей.

При опосредованном общении: дальнейшее развитие восприятия и понимания на слух несложных аутентичных текстов, содержащих отдельные неизученные языковые явления, с разной глубиной проникновения в их содержание в зависимости от поставленной коммуникативной задачи: с пониманием основного содержания; с пониманием нужной/интересующей/запрашиваемой информации.

Аудирование с пониманием основного содержания текста предполагает умение определять основную тему/идею и главные факты/события в воспринимаемом на слух тексте, отделять главную информацию от второстепенной, прогнозировать содержание текста по началу сообщения; игнорировать незнакомые слова, не существенные для понимания основного содержания.

Аудирование с пониманием нужной/интересующей/запрашиваемой информации предполагает умение выделять нужную/интересующую/запрашиваемую информацию, представленную в эксплицитной (явной) форме, в воспринимаемом на слух тексте. Тексты для аудирования: диалог (беседа), высказывания собеседников в ситуациях повседневного общения, рассказ, сообщение информационного характера.

Время звучания текста/текстов для аудирования — до 2 минут.

### **Смысловое чтение**

Развитие умения читать про себя и понимать несложные аутентичные тексты разных жанров и стилей, содержащие отдельные неизученные языковые явления, с различной глубиной проникновения в их содержание в зависимости от поставленной коммуникативной задачи: с пониманием основного содержания; с пониманием нужной/интересующей/запрашиваемой информации; с полным пониманием содержания. Чтение *с пониманием основного содержания текста* предполагает умения: определять тему/основную мысль, выделять главные факты/события (опуская второстепенные); прогнозировать содержание текста по заголовку/началу текста; определять логическую последовательность главных фактов, событий; игнорировать незнакомые слова, несущественные для понимания основного содержания; понимать интернациональные слова.

Чтение *с пониманием нужной/интересующей/запрашиваемой информации* предполагает умение находить прочитанном тексте и понимать запрашиваемую информацию, представленную в эксплицитной (явной) форме; оценивать найденную информацию с точки зрения её значимости для решения коммуникативной задачи.

Чтение не сплошных текстов (таблиц, диаграмм, схем) и понимание представленной в них информации.

Чтение *с полным пониманием содержания* несложных аутентичных текстов, содержащих отдельные неизученные языковые явления. В ходе чтения с полным пониманием формируются и развиваются умения полно и точно понимать текст на основе его информационной переработки (смыслового и структурного анализа отдельных частей текста, выборочного перевода), устанавливать причинно-следственную взаимосвязь изложенных в тексте фактов и событий, восстанавливать текст из разрозненных абзацев. Тексты для чтения: интервью, диалог (беседа), рассказ, отрывок из художественного произведения, отрывок из статьи научно-популярного характера, сообщение информационного характера, объявление, кулинарный рецепт, меню, электронное сообщение личного характера, стихотворение.

Объём текста/текстов для чтения — 350—500 слов.

### **Письменная речь**

Развитие умений письменной речи:

составление плана/тезисов устного или письменного сообщения;

заполнение анкет и формуляров: сообщение о себе основных сведений в соответствии с нормами, принятыми в стране/странах изучаемого языка;  
написание электронного сообщения личного характера: сообщать краткие сведения о себе, излагать различные события, делиться впечатлениями, выражать благодарность/извинения/ просьбу, запрашивать интересующую информацию; оформлять обращение, завершающую фразу и подпись в соответствии с нормами неофициального общения, принятыми в стране/ странах изучаемого языка. Объём письма — до 110 слов;  
создание небольшого письменного высказывания с опорой на образец, план, таблицу и/или прочитанный/прослушанный текст. Объём письменного высказывания — до 110 слов.

### **Языковые знания и умения**

#### ***Фонетическая сторона речи***

Различение на слух и адекватное, без фонематических ошибок, ведущих к сбою в коммуникации, произнесение слов с соблюдением правильного ударения и фраз с соблюдением их ритмико-интонационных особенностей, в том числе отсутствия фразового ударения на служебных словах; чтение новых слов согласно основным правилам чтения.

Чтение вслух небольших аутентичных текстов, построенных на изученном языковом материале, с соблюдением правил чтения и соответствующей интонации, демонстрирующее понимание текста.

Тексты для чтения вслух: сообщение информационного характера, отрывок из статьи научно-популярного характера, рассказ, диалог (беседа).

Объём текста для чтения вслух — до 110 слов.

#### ***Графика, орфография и пунктуация***

Правильное написание изученных слов.

Правильное использование знаков препинания: точки, вопросительного и восклицательного знаков в конце предложения; запятой при перечислении и обращении; при вводных словах, обозначающих порядок мыслей и их связь (например, в английском языке: firstly/first of all, secondly, finally; on the one hand, on the other hand); апострофа.

Пунктуационно правильно в соответствии с нормами речевого этикета, принятыми в стране/странах изучаемого языка, оформлять электронное сообщение личного характера.

#### ***Лексическая сторона речи***

Распознавание в письменном и звучащем тексте и употребление в устной и письменной речи лексических единиц (слов, словосочетаний, речевых клише), обслуживающих ситуации общения в рамках тематического содержания речи, с соблюдением существующей в английском языке нормы лексической сочетаемости.

Объём — 1050 лексических единиц для продуктивного использования (включая лексические единицы, изученные ранее) и 1250 лексических единиц для рецептивного усвоения (включая 1050 лексических единиц продуктивного минимума).

Основные способы словообразования:

а) аффиксация:

образование имен существительных при помощи суффиксов: -ance/-ence (performance/residence); -ity (activity); -ship (friendship);

образование имен прилагательных при помощи префикса inter- (international);

образование имен прилагательных при помощи -ed и -ing (interested—interesting);

б) конверсия:

образование имени существительного от неопределённой формы глагола (to walk — a walk);

образование глагола от имени существительного (a present — to present);

образование имени существительного от прилагательного (rich — the rich);

Многочисленные лексические единицы. Синонимы. Антонимы. Интернациональные слова.

Наиболее частотные фразовые глаголы. Сокращения и аббревиатуры.

Различные средства связи в тексте для обеспечения его целостности (firstly, however, finally, atlast, etc.).

### **Грамматическая сторона речи**

Распознавание в письменном и звучащем тексте и употребление в устной и письменной речи изученных морфологических форм и синтаксических конструкций английского языка.

Предложения со сложным дополнением (Complex Object) (I saw her cross/crossing the road.).

Повествовательные (утвердительные и отрицательные), вопросительные и побудительные предложения в косвенной речи в настоящем и прошедшем времени.

Все типы вопросительных предложений в Past Perfect Tense.

Согласование времен в рамках сложного предложения.

Согласование подлежащего, выраженного собирательным существительным (family, police) со сказуемым.

Конструкции с глаголами на-ing: to love/hate doing something.

Конструкции, содержащие глаголы-связки to be/to look/to feel/to seem.

Конструкции be/get used to + инфинитив глагола; be/get used to + инфинитив глагола; be/get used to doing something; be/get used to something.

Конструкция both ... and ... .

Конструкции с глаголами to stop, to remember, to forget (разница в значении to stop doing smth to stop to do smth).

Глаголы в видовременных формах действительного залога в изъявительном наклонении (Past Perfect Tense, Present Perfect Continuous Tense, Future-in-the-Past).

Модальные глаголы в косвенной речи в настоящем и прошедшем времени.

Неличные формы глагола (инфинитив, герундий, причастия настоящего и прошедшего времени).

Наречия too— enough.

Отрицательные местоимения no (и его производные nobody, nothing, etc.), none.

### **Социокультурные знания и умения**

Осуществление межличностного и межкультурного общения с использованием знаний о национально-культурных особенностях своей страны и страны/стран изучаемого языка, основных социокультурных элементов речевого поведенческого этикета в англоязычной среде; знание и использование в устной и письменной речи наиболее употребительной тематической фоновой лексики и реалий в рамках тематического содержания.

Понимание речевых различий в ситуациях официального и неофициального общения в рамках отобранного тематического содержания и использование лексико-грамматических средств с их учётом.

Социокультурный портрет родной страны и страны/стран изучаемого языка: знакомство с традициями проведения основных национальных праздников (Рождества, Нового года, Дня матери, Дня благодарения и т. д.); с особенностями образа жизни и культуры страны/стран изучаемого языка (известными достопримечательностями; некоторыми выдающимися людьми); с доступными в языковом отношении образцами поэзии и прозы для подростков на английском языке.

Осуществление межличностного и межкультурного общения с использованием знаний о национально-культурных особенностях своей страны и страны/стран изучаемого языка.

Соблюдение нормы вежливости в межкультурном общении.

Знание социокультурного портрета родной страны и страны/ стран изучаемого языка: символики, достопримечательностей; культурных особенностей (национальные праздники, традиции), образцов поэзии и прозы, доступных в языковом отношении.

Развитие умений:

кратко представлять Россию и страну/страны изучаемого языка (культурные явления, события, достопримечательности);



кратко рассказывать о некоторых выдающихся людях родной страны и страны/стран изучаемого языка (учёных, писателях, поэтах, художниках, музыкантах, спортсменах и т. д.);

оказывать помощь зарубежным гостям в ситуациях повседневного общения (объяснить местонахождение объекта, сообщить возможный маршрут и т. д.).

### **Компенсаторные умения**

Использование при чтении и аудировании языковой, в том числе контекстуальной, догадки; использование при говорении и письме перифраз/толкование, синонимические средства, описание предмета вместо его названия; при непосредственном общении догадываться о значении незнакомых слов с помощью используемых собеседником жестов и мимики.

Переспрашивать, просить повторить, уточняя значение незнакомых слов.

Использование в качестве опоры при порождении собственных высказываний ключевых слов, плана.

Игнорирование информации, не являющейся необходимой для понимания основного содержания, прочитанного/прослушанного текста или для нахождения в тексте запрашиваемой информации.

Сравнение (в том числе установление основания для сравнения) объектов, явлений, процессов, их элементов и основных функций в рамках изученной тематики.

## **9 класс**

### **Коммуникативные умения**

Формирование умения общаться в устной и письменной форме, используя рецептивные и продуктивные виды речевой деятельности в рамках тематического содержания речи.

Взаимоотношения в семье и с друзьями. Конфликты и их разрешение.

Внешность и характер человека/литературного персонажа.

Досуг и увлечения/хобби современного подростка (чтение, кино, театр, музыка, музей, спорт, живопись; компьютерные игры). Роль книги в жизни подростка.

Здоровый образ жизни: режим труда и отдыха, фитнес, сбалансированное питание.

Посещение врача.

Покупки: одежда, обувь и продукты питания. Карманные деньги. Молодёжная мода.

Школа, школьная жизнь, изучаемые предметы и отношение к ним. Взаимоотношения в школе: проблемы и их решение. Переписка с зарубежными сверстниками.

Виды отдыха в различное время года. Путешествия по России и зарубежным странам.

Транспорт.

Природа: флора и фауна. Проблемы экологии. Защита окружающей среды. Климат, погода. Стихийные бедствия.

Средства массовой информации (телевидение, радио, пресса, Интернет).

Родная страна и страна/страны изучаемого языка. Их географическое положение, столицы и крупные города, регионы; население; официальные языки; достопримечательности, культурные особенности (национальные праздники, знаменательные даты, традиции, обычаи); страницы истории.

Выдающиеся люди родной страны и страны/стран изучаемого языка, их вклад в науку и мировую культуру: государственные деятели, учёные, писатели, поэты, художники, музыканты, спортсмены.

### **Говорение**

Развитие коммуникативных умений *диалогической речи*, а именно умений вести комбинированный диалог, включающий различные виды диалогов (этикетный диалог, диалог — побуждение к действию, диалог-расспрос); диалог — обмен мнениями:

*диалог этикетного характера*: начинать, поддерживать и заканчивать разговор, вежливо переспрашивать; поздравлять с праздником, выражать пожелания и вежливо реагировать

на поздравление; выражать благодарность; вежливо соглашаться на предложение/отказываться от предложения собеседника;  
*диалог — побуждение к действию*: обращаться с просьбой, вежливо соглашаться/не соглашаться выполнить просьбу; приглашать собеседника к совместной деятельности, вежливо соглашаться/не соглашаться на предложение собеседника, объясняя причину своего решения;  
*диалог-расспрос*: сообщать фактическую информацию, отвечая на вопросы разных видов; выражать своё отношение к обсуждаемым фактам и событиям; запрашивать интересующую информацию; переходить с позиции спрашивающего на позицию отвечающего и наоборот;  
*диалог — обмен мнениями*: выражать свою точку зрения и обосновывать её, высказывать своё согласие/несогласие с точкой зрения собеседника, выражать сомнение, давать эмоциональную оценку обсуждаемым событиям: восхищение, удивление, радость, огорчение и т. д.).

Названные умения диалогической речи развиваются в стандартных ситуациях неофициального общения в рамках тематического содержания речи с использованием ключевых слов, речевых ситуаций и/или иллюстраций, фотографий или без опор с соблюдением норм речевого этикета, принятых в стране/странах изучаемого языка. Объём диалога — до 8 реплик со стороны каждого собеседника в рамках комбинированного диалога; до 6 реплик со стороны каждого собеседника в рамках диалога — обмена мнениями.

Развитие коммуникативных умений *монологической речи*: создание устных связных монологических высказываний с использованием основных коммуникативных типов речи:

- описание (предмета, местности, внешности и одежды человека), в том числе характеристика (черты характера реального человека или литературного персонажа);
- повествование/сообщение;
- рассуждение;

выражение и краткое аргументирование своего мнения по отношению к услышанному/прочитанному;

изложение (пересказ) основного содержания прочитанного/ прослушанного текста с выражением своего отношения к событиям и фактам, изложенным в тексте;

составление рассказа по картинкам;

изложение результатов выполненной проектной работы.

Данные умения монологической речи развиваются в стандартных ситуациях неофициального общения в рамках тематического содержания речи с опорой на вопросы, ключевые слова, план и/или иллюстрации, фотографии, таблицы или без опоры.

Объём монологического высказывания — 10—12 фраз.

### ***Аудирование***

При непосредственном общении: понимание на слух речи учителя и одноклассников и вербальная/невербальная реакция на услышанное; использование переспрос или просьбу повторить для уточнения отдельных деталей.

При опосредованном общении: дальнейшее развитие восприятия и понимания на слух несложных аутентичных текстов, содержащих отдельные неизученные языковые явления, с разной глубиной проникновения в их содержание в зависимости от поставленной коммуникативной задачи: с пониманием основного содержания; с пониманием нужной/интересующей/запрашиваемой информации.

Аудирование с пониманием основного содержания текста предполагает умение определять основную тему/идею и главные факты/события в воспринимаемом на слух тексте, отделять главную информацию от второстепенной, прогнозировать содержание текста по началу сообщения; игнорировать незнакомые слова, несущественные для понимания основного содержания.

Аудирование с пониманием нужной/интересующей/запрашиваемой информации предполагает умение выделять нужную/интересующую/запрашиваемую информацию, представленную в эксплицитной (явной) форме, в воспринимаемом на слух тексте. Тексты для аудирования: диалог (беседа), высказывания собеседников в ситуациях повседневного общения, рассказ, сообщение информационного характера.

Языковая сложность текстов для аудирования должна соответствовать базовому уровню (A2 — допороговому уровню по общеевропейской шкале).

Время звучания текста/текстов для аудирования — до 2 минут.

### **Смысловое чтение**

Развитие умения читать про себя и понимать несложные аутентичные тексты разных жанров и стилей, содержащие отдельные неизученные языковые явления, с различной глубиной проникновения в их содержание в зависимости от поставленной коммуникативной задачи: с пониманием основного содержания; с пониманием нужной/интересующей/запрашиваемой информации; с полным пониманием содержания текста.

Чтение с пониманием основного содержания текста предполагает умения: определять тему/основную мысль, выделять главные факты/события (опуская второстепенные); прогнозировать содержание текста по заголовку/началу текста; определять логическую последовательность главных фактов, событий; разбивать текст на относительно самостоятельные смысловые части; озаглавливать текст/его отдельные части; игнорировать незнакомые слова, несущественные для понимания основного содержания; понимать интернациональные слова.

Чтение с пониманием нужной/интересующей/запрашиваемой информации предполагает умение находить прочитанном тексте и понимать запрашиваемую информацию, представленную в эксплицитной (явной) и имплицитной форме (неявной) форме; оценивать найденную информацию с точки зрения её значимости для решения коммуникативной задачи.

Чтение несплошных текстов (таблиц, диаграмм, схем) и понимание представленной в них информации.

Чтение с полным пониманием содержания несложных аутентичных текстов, содержащих отдельные неизученные языковые явления. В ходе чтения с полным пониманием формируются и развиваются умения полно и точно понимать текст на основе его информационной переработки (смыслового и структурного анализа отдельных частей текста, выборочного перевода); устанавливать причинно-следственную взаимосвязь изложенных в тексте фактов и событий, восстанавливать текст из разрозненных абзацев или путём добавления выпущенных фрагментов.

Тексты для чтения: диалог (беседа), интервью, рассказ, отрывок из художественного произведения, статья научно-популярного характера, сообщение информационного характера, объявление, памятка, инструкция, электронное сообщение личного характера, стихотворение; несплошной текст (таблица, диаграмма).

Языковая сложность текстов для чтения должна соответствовать базовому уровню (A2 — допороговому уровню по общеевропейской шкале).

Объём текста/текстов для чтения — 500—600 слов.

### **Письменная речь**

Развитие умений письменной речи:

составление плана/тезисов устного или письменного сообщения;

заполнение анкет и формуляров: сообщение о себе основных сведений в соответствии с нормами, принятыми в стране/странах изучаемого языка;

написание электронного сообщения личного характера: сообщать краткие сведения о себе, излагать различные события, делиться впечатлениями, выражать

благодарность/извинение/ просьбу, запрашивать интересующую информацию; оформлять

обращение, завершающую фразу и подпись в соответствии с нормами неофициального общения, принятыми в стране/ странах изучаемого языка. Объём письма — до 120 слов; создание небольшого письменного высказывания с опорой на образец, план, таблицу и/или прочитанный/прослушанный текст. Объём письменного высказывания — до 120 слов;

заполнение таблицы с краткой фиксацией содержания прочитанного/прослушанного текста;

преобразование таблицы, схемы в текстовый вариант представления информации; письменное представление результатов выполненной проектной работы (объём — 100—120 слов).

### **Языковые знания и умения**

#### ***Фонетическая сторона речи***

Различение на слух и адекватное, без фонематических ошибок, ведущих к сбою в коммуникации, произнесение слов с соблюдением правильного ударения и фраз с соблюдением их ритмико-интонационных особенностей, в том числе отсутствия фразового ударения на служебных словах; чтение новых слов согласно основным правилам чтения.

Выражение модального значения, чувства и эмоции.

Различение на слух британского и американского вариантов произношения в прослушанных текстах или услышанных высказываниях.

Чтение вслух небольших текстов, построенных на изученном языковом материале, с соблюдением правил чтения и соответствующей интонации, демонстрирующее понимание текста.

Тексты для чтения вслух: сообщение информационного характера, отрывок из статьи научно-популярного характера, рассказ, диалог (беседа).

Объём текста для чтения вслух — до 110 слов.

#### ***Графика, орфография и пунктуация***

Правильное написание изученных слов.

Правильное использование знаков препинания: точки, вопросительного и восклицательного знаков в конце предложения; запятой при перечислении и обращении; при вводных словах, обозначающих порядок мыслей и их связь (например, в английском языке: firstly/first of all, secondly, finally; on the one hand, on the other hand); апострофа.

Пунктуационно правильное, в соответствии с нормами речевого этикета, принятыми в стране/странах изучаемого языка, оформление электронного сообщения личного характера.

#### ***Лексическая сторона речи***

Распознавание в письменном и звучащем тексте и употребление в устной и письменной речи лексических единиц (слов, словосочетаний, речевых клише), обслуживающих ситуации общения в рамках тематического содержания речи, с соблюдением существующей в английском языке нормы лексической сочетаемости.

Распознавание в звучащем и письменном тексте и употребление в устной и письменной речи различных средств связи для обеспечения логичности и целостности высказывания. Объём — 1200 лексических единиц для продуктивного использования (включая 1050 лексических единиц, изученных ранее) и 1350 лексических единиц для рецептивного усвоения (включая 1200 лексических единиц продуктивного минимума).

Основные способы словообразования:

а) аффиксация:

глаголов с помощью префиксов under-, over-, dis-, mis-;

имён прилагательных с помощью суффиксов -able/-ible;

имён существительных с помощью отрицательных префиксов in-/im-;

б) словосложение:

образование сложных существительных путём соединения основы числительного с основой существительного с добавлением суффикса -ed (eight-legged);  
образование сложных существительных путём соединения основ существительных с предлогом: father-in-law);  
образование сложных прилагательных путём соединения основы прилагательного с основой причастия настоящего времени (nice-looking);  
образование сложных прилагательных путём соединения основы прилагательного с основой причастия прошедшего времени (well-behaved);

в) конверсия:

образование глагола от имени прилагательного (cool— tocool).

Многозначность лексических единиц. Синонимы. Антонимы. Интернациональные слова. Наиболее частотные фразовые глаголы. Сокращения и аббревиатуры.

Различные средства связи в тексте для обеспечения его целостности (firstly, however, finally, atlast, etc.).

### ***Грамматическая сторона речи***

Распознавание в письменном и звучащем тексте и употребление в устной и письменной речи изученных морфологических форм и синтаксических конструкций английского языка.

Предложения со сложным дополнением (Complex Object) (I want to have my hair cut.).

Условные предложения нереального характера (ConditionalII).

Конструкции для выражения предпочтения Iprefer „/I'dprefer „/I'drather,, .

Конструкция Iwish ,, .

Предложения с конструкцией either ,, or, neither ,, nor.

Глаголы в видовременных формах действительного залога в изъявительном наклонении (Present/Past/FutureSimpleTense; Present/PastPerfectTense; Present/PastContinuousTense, Future-in-the-Past) и наиболее употребительных формах страдательного залога (Present/PastSimplePassive; PresentPerfectPassive).

Порядок следования имён прилагательных (nicelongblondhair).

### **Социокультурные знания и умения**

Осуществление межличностного и межкультурного общения с использованием знаний о национально-культурных особенностях своей страны и страны/стран изучаемого языка, основных социокультурных элементов речевого поведенческого этикета в англоязычной среде; знание и использование в устной и письменной речи наиболее употребительной тематической фоновой лексики и реалий в рамках отобранного тематического содержания (основные национальные праздники, традиции, обычаи; традиции в питании и проведении досуга, система образования).

Знание социокультурного портрета родной страны и страны/ стран изучаемого языка: знакомство с традициями проведения основных национальных праздников (Рождества, Нового года, Дня матери, Дня благодарения и т. д.); с особенностями образа жизни и культуры страны/стран изучаемого языка (известными достопримечательностями; некоторыми выдающимися людьми); с доступными в языковом отношении образцами поэзии и прозы для подростков на английском языке.

Формирование элементарного представления о различных вариантах английского языка.

Осуществление межличностного и межкультурного общения с использованием знаний о национально-культурных особенностях своей страны и страны/стран изучаемого языка.

Соблюдение нормы вежливости в межкультурном общении.

Развитие умений:

писать свои имя и фамилию, а также имена и фамилии своих родственников и друзей на английском языке;

правильно оформлять свой адрес на английском языке (в анкете);

правильно оформлять электронное сообщение личного характера в соответствии с нормами неофициального общения, принятыми в стране/странах изучаемого языка;

кратко представлять Россию и страну/страны изучаемого языка;  
кратко представлять некоторые культурные явления родной страны и страны/стран изучаемого языка (основные национальные праздники, традиции в проведении досуга и питании, достопримечательности);  
кратко представлять некоторых выдающихся людей родной страны и страны/стран изучаемого языка (учёных, писателей, поэтов, художников, композиторов, музыкантов, спортсменов и т. д.);  
оказывать помощь зарубежным гостям в ситуациях повседневного общения (объяснить местонахождение объекта, сообщить возможный маршрут, уточнить часы работы и т. д.).

### **Компенсаторные умения**

Использование при чтении и аудировании языковой, в том числе контекстуальной, догадки; при говорении и письме — перифраза/толкования, синонимических средств, описание предмета вместо его названия; при непосредственном общении догадываться о значении незнакомых слов с помощью используемых собеседником жестов и мимики. Переспрашивать, просить повторить, уточняя значение незнакомых слов.  
Использование в качестве опоры при порождении собственных высказываний ключевых слов, плана.

Игнорирование информации, не являющейся необходимой, для понимания основного содержания, прочитанного/прослушанного текста или для нахождения в тексте запрашиваемой информации.

Сравнение (в том числе установление основания для сравнения) объектов, явлений, процессов, их элементов и основных функций в рамках изученной тематики.

### **Планируемые результаты освоения учебного предмета**

#### **Личностные результаты:**

Личностные результаты освоения программы основного общего образования достигаются в единстве учебной и воспитательной деятельности Организации в соответствии с традиционными российскими социокультурными и духовно-нравственными ценностями, принятыми в обществе правилами и нормами поведения, и способствуют процессам самопознания, самовоспитания и саморазвития, формирования внутренней позиции личности.

**Личностные результаты** освоения программы основного общего образования должны отражать готовность обучающихся руководствоваться системой позитивных ценностных ориентаций и расширение опыта деятельности на её основе и в процессе реализации основных направлений воспитательной деятельности, в том числе в части:

#### *Гражданского воспитания:*

готовность к выполнению обязанностей гражданина и реализации его прав, уважение прав, свобод и законных интересов других людей;

активное участие в жизни семьи, Организации, местного сообщества, родного края, страны;

неприятие любых форм экстремизма, дискриминации;

понимание роли различных социальных институтов в жизни человека;

представление об основных правах, свободах и обязанностях гражданина, социальных нормах и правилах межличностных отношений в поликультурном и многоконфессиональном обществе;

представление о способах противодействия коррупции;

готовность к разнообразной совместной деятельности, стремление к взаимопониманию и взаимопомощи, активное участие в школьном самоуправлении;

готовность к участию в гуманитарной деятельности (волонтерство, помощь людям, нуждающимся в ней).

#### *Патриотического воспитания:*

осознание российской гражданской идентичности поликультурном и многоконфессиональном обществе, проявление интереса к познанию родного языка, истории, культуры Российской Федерации, своего края, народов России; ценностное отношение к достижениям своей Родины - России, к науке, искусству, спорту, технологиям, боевым подвигам и трудовым достижениям народа; уважение к символам России, государственным праздникам, историческому и природному наследию и памятникам, традициям разных народов, проживающих в родной стране.

*Духовно-нравственного воспитания:*

ориентация на моральные ценности и нормы в ситуациях нравственного выбора; готовность оценивать своё поведение и поступки, поведение и поступки других людей с позиции нравственных и правовых норм с учётом осознания последствий поступков; активное неприятие асоциальных поступков, свобода и ответственность личности в условиях индивидуального и общественного пространства.

*Эстетического воспитания:*

восприимчивость к разным видам искусства, традициям и творчеству своего и других народов, понимание эмоционального воздействия искусства; осознание важности художественной культуры как средства коммуникации и самовыражения; понимание ценности отечественного и мирового искусства, роли этнических культурных традиций и народного творчества; стремление к самовыражению в разных видах искусства.

*Физического воспитания, формирования культуры здоровья и эмоционального благополучия:*

осознание ценности жизни; ответственное отношение к своему здоровью и установка на здоровый образ жизни (здоровое питание, соблюдение гигиенических правил, сбалансированный режим занятий и отдыха, регулярная физическая активность); осознание последствий и неприятие вредных привычек (употребление алкоголя, наркотиков, курение) и иных форм вреда для физического и психического здоровья; соблюдение правил безопасности, в том числе навыков безопасного поведения в интернет-среде; способность адаптироваться к стрессовым ситуациям и меняющимся социальным, информационным и природным условиям, в том числе осмысляя собственный опыт и выстраивая дальнейшие цели; умение принимать себя и других, не осуждая; умение осознавать эмоциональное состояние себя и других, умение управлять собственным эмоциональным состоянием; сформированность навыка рефлексии, признание своего права на ошибку и такого же права другого человека.

*Трудового воспитания:*

установка на активное участие в решении практических задач (в рамках семьи, Организации, города, края) технологической и социальной направленности, способность инициировать, планировать и самостоятельно выполнять такого рода деятельность; интерес к практическому изучению профессий и труда различного рода, в том числе на основе применения изучаемого предметного знания; осознание важности обучения на протяжении всей жизни для успешной профессиональной деятельности и развитие необходимых умений для этого; готовность адаптироваться в профессиональной среде; уважение к труду и результатам трудовой деятельности; осознанный выбор и построение индивидуальной траектории образования и жизненных планов с учётом личных и общественных интересов и потребностей.

*Экологического воспитания:*

ориентация на применение знаний из социальных и естественных наук для решения задач в области окружающей среды, планирования поступков и оценки их возможных последствий для окружающей среды;

повышение уровня экологической культуры, осознание глобального характера экологических проблем и путей их решения;

активное неприятие действий, приносящих вред окружающей среде;

осознание своей роли как гражданина и потребителя в условиях взаимосвязи природной, технологической и социальной сред;

готовность к участию в практической деятельности экологической направленности.

*Ценности научного познания:*

ориентация в деятельности на современную систему научных представлений об основных закономерностях развития человека, природы и общества, взаимосвязях человека с природной и социальной средой;

овладение языковой и читательской культурой как средством познания мира;

овладение основными навыками исследовательской деятельности, установка на осмысление опыта, наблюдений, поступков и стремление совершенствовать пути достижения индивидуального и коллективного благополучия.

*Личностные результаты, обеспечивающие адаптацию обучающегося к изменяющимся условиям социальной и природной среды, включают:*

освоение обучающимися социального опыта, основных социальных ролей, соответствующих ведущей деятельности возраста, норм и правил общественного поведения, форм социальной жизни в группах и сообществах, включая семью, группы, сформированные по профессиональной деятельности, а также в рамках социального взаимодействия с людьми из другой культурной среды;

способность обучающихся взаимодействовать в условиях неопределённости, открытость опыту и знаниям других;

способность действовать в условиях неопределённости, повышать уровень своей компетентности через практическую деятельность, в том числе умение учиться у других людей, осознавать в совместной деятельности новые знания, навыки и компетенции из опыта других;

навык выявления и связывания образов, способность формирования новых знаний, в том числе способность формулировать идеи, понятия, гипотезы об объектах и явлениях, в том числе ранее не известных, осознавать дефицит собственных знаний и компетентностей, планировать своё развитие;

умение распознавать конкретные примеры понятия по характерным признакам, выполнять операции в соответствии с определением и простейшими свойствами понятия, конкретизировать понятие примерами, использовать понятие и его свойства при решении задач (далее — оперировать понятиями), а также оперировать терминами и представлениями в области концепции устойчивого развития;

умение анализировать и выявлять взаимосвязи природы, общества и экономики;

умение оценивать свои действия с учётом влияния на окружающую среду, достижений целей и преодоления вызовов, возможных глобальных последствий;

способность обучающихся осознавать стрессовую ситуацию, оценивать происходящие изменения и их последствия;

воспринимать стрессовую ситуацию как вызов, требующий контрмер;

оценивать ситуацию стресса, корректировать принимаемые решения и действия;

формулировать и оценивать риски и последствия, формировать опыт, уметь находить позитивное в произошедшей ситуации;

быть готовым действовать в отсутствие гарантий успеха.

### **Метапредметные результаты**

У учащихся основной школы будут развиты:

*Овладение универсальными учебными познавательными действиями:*



1) базовые логические действия:

выявлять и характеризовать существенные признаки объектов (явлений);  
устанавливать существенный признак классификации, основания для обобщения и сравнения, критерии проводимого анализа;  
с учётом предложенной задачи выявлять закономерности и противоречия в рассматриваемых фактах, данных и наблюдениях;  
выявлять дефицит информации, данных, необходимых для решения поставленной задачи;  
выявлять причинно-следственные связи при изучении явлений и процессов;  
делать выводы с использованием дедуктивных и индуктивных умозаключений, умозаключений по аналогии, формулировать гипотезы о взаимосвязях;  
самостоятельно выбирать способ решения учебной задачи (сравнивать несколько вариантов решения, выбирать наиболее подходящий с учётом самостоятельно выделенных критериев);

2) базовые исследовательские действия:

использовать вопросы как исследовательский инструмент познания;  
формулировать вопросы, фиксирующие разрыв между реальным и желательным состоянием ситуации, объекта, самостоятельно устанавливать искомое и данное;  
формулировать гипотезу об истинности собственных суждений и суждений других, аргументировать свою позицию, мнение;  
проводить по самостоятельно составленному плану опыт, несложный эксперимент, небольшое исследование по установлению особенностей объекта изучения, причинно-следственных связей и зависимости объектов между собой;  
оценивать на применимость и достоверность информацию, полученную в ходе исследования (эксперимента);  
самостоятельно формулировать обобщения и выводы по результатам проведённого наблюдения, опыта, исследования, владеть инструментами оценки достоверности полученных выводов и обобщений;  
прогнозировать возможное дальнейшее развитие процессов, событий и их последствия в аналогичных или сходных ситуациях, выдвигать предположения об их развитии в новых условиях и контекстах;

3) работа с информацией:

применять различные методы, инструменты и запросы при поиске и отборе информации или данных из источников с учётом предложенной учебной задачи и заданных критериев;  
выбирать, анализировать, систематизировать и интерпретировать информацию различных видов и форм представления;  
находить сходные аргументы (подтверждающие или опровергающие одну и ту же идею, версию) в различных информационных источниках;  
самостоятельно выбирать оптимальную форму представления информации и иллюстрировать решаемые задачи несложными схемами, диаграммами, иной графикой и их комбинациями;  
оценивать надёжность информации по критериям, предложенным педагогическим работником или сформулированным самостоятельно;  
эффективно запоминать и систематизировать информацию.  
Овладение системой универсальных учебных познавательных действий обеспечивает сформированность когнитивных навыков у обучающихся.

*Овладение универсальными учебными коммуникативными действиями:*

1) общение:

воспринимать и формулировать суждения, выражать эмоции в соответствии с целями и условиями общения;  
выражать себя (свою точку зрения) в устных и письменных текстах;

распознавать невербальные средства общения, понимать значение социальных знаков, знать и распознавать предпосылки конфликтных ситуаций и смягчать конфликты, вести переговоры;

понимать намерения других, проявлять уважительное отношение к собеседнику и в корректной форме формулировать свои возражения;

в ходе диалога и(или) дискуссии задавать вопросы по существу обсуждаемой темы и высказывать идеи, нацеленные на решение задачи и поддержание благожелательности общения;

сопоставлять свои суждения с суждениями других участников диалога, обнаруживать различие и сходство позиций;

публично представлять результаты выполненного опыта (эксперимента, исследования, проекта);

самостоятельно выбирать формат выступления с учётом задач презентации и особенностей аудитории и в соответствии с ним составлять устные и письменные тексты с использованием иллюстративных материалов;

2) совместная деятельность:

понимать и использовать преимущества командной и индивидуальной работы при решении конкретной проблемы, обосновывать необходимость применения групповых форм взаимодействия при решении поставленной задачи;

принимать цель совместной деятельности, коллективно строить действия по её достижению: распределять роли, договариваться, обсуждать процесс и результат совместной работы;

уметь обобщать мнения нескольких людей, проявлять готовность руководить, выполнять поручения, подчиняться;

планировать организацию совместной работы, определять свою роль (с учётом предпочтений и возможностей всех участников взаимодействия), распределять задачи между членами команды, участвовать в групповых формах работы (обсуждения, обмен мнениями, мозговые штурмы и иные);

выполнять свою часть работы, достигать качественного результата по своему направлению и координировать свои действия с другими членами команды;

оценивать качество своего вклада в общий продукт по критериям, самостоятельно сформулированным участниками взаимодействия;

сравнивать результаты с исходной задачей и вклад каждого члена команды в достижение результатов, разделять сферу ответственности и проявлять готовность к предоставлению отчёта перед группой.

Овладение системой универсальных учебных коммуникативных действий обеспечивает сформированность социальных навыков и эмоционального интеллекта обучающихся.

*Овладение универсальными учебными регулятивными действиями:*

1) самоорганизация:

выявлять проблемы для решения в жизненных и учебных ситуациях;

ориентироваться в различных подходах принятия решений (индивидуальное, принятие решения в группе, принятие решений группой);

самостоятельно составлять алгоритм решения задачи (или его часть), выбирать способ решения учебной задачи с учётом имеющихся ресурсов и собственных возможностей, аргументировать предлагаемые варианты решений;

составлять план действий (план реализации намеченного алгоритма решения),

корректировать предложенный алгоритм с учётом получения новых знаний об изучаемом объекте;

делать выбор и брать ответственность за решение;

2) самоконтроль:

владеть способами самоконтроля, самомотивации и рефлексии;  
давать адекватную оценку ситуации и предлагать план её изменения;  
учитывать контекст и предвидеть трудности, которые могут возникнуть при решении учебной задачи, адаптировать решение к меняющимся обстоятельствам;  
объяснять причины достижения (недостижения) результатов деятельности, давать оценку приобретённому опыту, уметь находить позитивное в произошедшей ситуации;  
вносить коррективы в деятельность на основе новых обстоятельств, изменившихся ситуаций, установленных ошибок, возникших трудностей;  
оценивать соответствие результата цели и условиям;

3) эмоциональный интеллект:

различать, называть и управлять собственными эмоциями и эмоциями других;  
выявлять и анализировать причины эмоций;  
ставить себя на место другого человека, понимать мотивы и намерения другого;  
регулировать способ выражения эмоций;

4) принятие себя и других:

осознанно относиться к другому человеку, его мнению;  
признавать своё право на ошибку и такое же право другого;  
принимать себя и других, не осуждая;  
открытость себе и другим;  
осознавать невозможность контролировать всё вокруг.

Овладение системой универсальных учебных регулятивных действий обеспечивает формирование смысловых установок личности (внутренняя позиция личности) и жизненных навыков личности (управления собой, самодисциплины, устойчивого поведения).

## **Предметные результаты**

### **5класс**

1) владеть основными видами речевой деятельности:

**говорение:** *вести разные виды диалогов* (диалог этикетного характера, диалог — побуждение к действию, диалог-расспрос) в рамках отобранного тематического содержания речи в стандартных ситуациях неофициального общения с вербальными и/или со зрительными опорами, с соблюдением норм речевого этикета, принятого в стране/странах изучаемого языка (до 5 реплик со стороны каждого собеседника); *создавать разные виды монологических высказываний* (описание, в том числе характеристика; повествование/сообщение) с вербальными и/или зрительными опорами в рамках тематического содержания речи (объём монологического высказывания — 7—8 фраз); *излагать* основное содержание прочитанного текста с вербальными и/или зрительными опорами (объём — 7—8 фраз); кратко *излагать* результаты выполненной проектной работы (объём — 7—8 фраз);

**аудирование:** *воспринимать на слух и понимать* несложные адаптированные аутентичные тексты, содержащие отдельные незнакомые слова, со зрительными опорами или без опоры в зависимости от поставленной коммуникативной задачи: с пониманием основного содержания, с пониманием запрашиваемой информации (время звучания текста/текстов для аудирования — до 1,5 минут);

**смысловое чтение:** *читать про себя и понимать* несложные адаптированные аутентичные тексты, содержащие отдельные незнакомые слова, с различной глубиной проникновения в их содержание в зависимости от поставленной коммуникативной задачи: с пониманием основного содержания, с пониманием запрашиваемой информации (объём текста/текстов для чтения — 250—300 слов); читать про себя не сплошные тексты (таблицы) и понимать представленную в них информацию; *определять* тему текста по заголовку;

**письменная речь:** *заполнять* анкеты и формуляры в соответствии с нормами речевого этикета, принятыми в стране/странах изучаемого языка, с указанием личной информации; *писать* электронное сообщение личного характера, соблюдая речевой этикет, принятый в стране/странах изучаемого языка (объём сообщения — до 70 слов); *создавать* небольшое письменное высказывание с опорой на образец, план, ключевые слова, картинку (объём высказывания — до 70 слов);

2) владеть **фонетическими навыками:** *различать на слух и адекватно*, без ошибок, ведущих к сбою коммуникации, *произносить* слова с правильным ударением и фразы с соблюдением их ритмико-интонационных особенностей, в том числе *применять правила* отсутствия фразового ударения на служебных словах; *выразительно читать вслух* небольшие адаптированные аутентичные тексты объёмом до 95 слов, построенные на изученном языковом материале, с соблюдением правил чтения и соответствующей интонацией, демонстрируя понимание содержания текста; читать новые слова согласно основным правилам чтения;

*владеть орфографическими* навыками: правильно *писать* изученные слова; *владеть пунктуационными* навыками: *использовать* точку, вопросительный и восклицательный знаки в конце предложения, запятую при перечислении и обращении, апостроф; пунктуационно правильно *оформлять* электронное сообщение личного характера;

3) *распознавать* в звучащем и письменном тексте 800 лексических единиц (слов, словосочетаний, речевых клише) и правильно *употреблять* в устной и письменной речи 750 лексических единиц (включая 650 лексических единиц, освоенных ранее), обслуживающих ситуации общения в рамках тематического содержания, с соблюдением существующей нормы лексической сочетаемости;

*распознавать и употреблять* в устной и письменной речи родственные слова, образованные с использованием аффиксации: имена существительные с помощью суффикса -ing; имена прилагательные с помощью суффиксов -ing, -less, -ive, -al; *распознавать и употреблять* в устной и письменной речи изученные синонимы, антонимы и интернациональные слова;

*распознавать и употреблять* в устной и письменной речи различные средства связи для обеспечения целостности высказывания;

4) *знать и понимать* особенности структуры простых и сложных предложений английского языка; различных коммуникативных типов предложений английского языка; *распознавать* в письменном и звучащем тексте и *употреблять* в устной и письменной речи:

- сложноподчинённые предложения с придаточными определительными с союзными словами who, which, that;
- сложноподчинённые предложения с придаточного времени с союзами for, since;
- предложения с конструкциями as... as, notso ... as;
- глаголы в видо-временных формах действительного залога в изъявительном наклонении в Present/PastContinuousTense;
- все типы вопросительных предложений (общий, специальный, альтернативный, разделительный вопросы) в Present/ PastContinuousTense;
- модальные глаголы и их эквиваленты (can/be able to, must/ have to, may, should, need);
- слова, выражающие количество (little/a little, few/a few);
- возвратные, неопределённые местоимения some, any и их производные (somebody, anybody; something, anything, etc.) every и производные (everybody, everything, etc.) в повествовательных (утвердительных и отрицательных) и вопросительных предложениях;
- числительные для обозначения дат и больших чисел (100— 1000);

5) *владеть* социокультурными знаниями и умениями:

- *использовать* отдельные социокультурные элементы речевого поведенческого этикета в стране/странах изучаемого языка в рамках тематического содержания речи;
  - *знать/понимать и использовать* в устной и письменной речи наиболее употребительную лексику, обозначающую реалии страны/стран изучаемого языка в рамках тематического содержания речи;
  - *обладать базовыми знаниями* о социокультурном портрете родной страны и страны/стран изучаемого языка;
  - *кратко представлять* Россию и страну/страны изучаемого языка;
- 6) *владеть* компенсаторными умениями: *использовать* при чтении и аудировании языковую догадку, в том числе контекстуальную; игнорировать информацию, не являющуюся необходимой для понимания основного содержания, прочитанного/прослушанного текста или для нахождения в тексте запрашиваемой информации;
  - 7) *участвовать* в несложных учебных проектах с использованием материалов на английском языке с применением ИКТ, соблюдая правила информационной безопасности при работе в сети Интернет;
  - 8) *использовать* иноязычные словари и справочники, в том числе информационно-справочные системы в электронной форме;
  - 9) *достигать* взаимопонимания в процессе устного и письменного общения с носителями иностранного языка, с людьми другой культуры;
  - 10) *сравнивать* (в том числе устанавливать основания для сравнения) объекты, явления, процессы, их элементы и основные функции в рамках изученной тематики.

#### **бкласс**

1) *владеть* основными видами речевой деятельности:

**говорение:** *вести разные виды диалогов* (диалог этикетного характера, диалог — побуждение к действию, диалог-расспрос; комбинированный диалог, включающий различные виды диалогов) в рамках тематического содержания речи в стандартных ситуациях неофициального общения с вербальными и/или зрительными опорами, с соблюдением норм речевого этикета, принятого в стране/странах изучаемого языка (до 6 реплик со стороны каждого собеседника);

*создавать разные виды монологических высказываний* (описание, в том числе характеристика; повествование/сообщение) с вербальными и/или зрительными опорами в рамках тематического содержания речи (объём монологического высказывания — 8—9 фраз); *излагать* основное содержание прочитанно-го/прослушанного текста с вербальными и/или зрительными опорами (объём — 8—9 фраз); *кратко излагать* результаты выполненной проектной работы (объём — 8—9 фраз);

**аудирование:** *воспринимать на слух и понимать* несложные аутентичные тексты, содержащие отдельные незнакомые слова, в зависимости от поставленной коммуникативной задачи: с пониманием основного содержания, с пониманием запрашиваемой информации (время звучания текста/текстов для аудирования — до 1,5 минут);

**смысловое чтение:** *читать про себя и понимать* несложные аутентичные тексты, содержащие отдельные незнакомые слова, с различной глубиной проникновения в их содержание в зависимости от поставленной коммуникативной задачи: с пониманием основного содержания, с пониманием нужной/запрашиваемой информации, с полным пониманием информации, представленной в тексте в эксплицитной/явной форме (объём текста/текстов для чтения — до 350 слов); *читать про себя* несложные тексты (таблицы, диаграммы) и *понимать* представленную в них информацию; *определять* последовательность главных фактов/событий в тексте;

**письменная речь:** *заполнять* анкеты и формуляры с указанием личной информации; *писать* электронное сообщение личного характера, соблюдая речевой этикет, принятый в стране/ странах изучаемого языка (объём сообщения — до 90 слов); *создавать* небольшое письменное высказывание с опорой на образец, план, ключевые слова, таблицу (объём высказывания — до 90 слов);



- 2) *владеть фонетическими* навыками: различать на слух и адекватно, без ошибок, ведущих к сбою коммуникации, произносить слова с правильным ударением и фразы с соблюдением их ритмико-интонационных особенностей, в том числе применять правила отсутствия фразового ударения на служебных словах; выразительно читать вслух небольшие аутентичные тексты объемом до 100 слов, построенные на изученном языковом материале, с соблюдением правил чтения и соответствующей интонацией; читать новые слова согласно основным правилам чтения;
- владеть орфографическими* навыками: правильно писать изученные слова;
- владеть пунктуационными* навыками: использовать точку, вопросительный и восклицательный знаки в конце предложения, запятую при перечислении и обращении, апостроф; пунктуационно правильно оформлять электронное сообщение личного характера;
- 3) *распознавать* в звучащем и письменном тексте 1000 лексических единиц (слов, словосочетаний, речевых клише) и правильно *употреблять* в устной и письменной речи 900 лексических единиц, обслуживающих ситуации общения в рамках тематического содержания, с соблюдением существующей нормы лексической сочетаемости;
- распознавать и употреблять* в устной и письменной речи родственные слова, образованные с использованием аффиксации: имена существительные с помощью суффиксов -ness, -ment; имена прилагательные с помощью суффиксов -ous, -ly, -y; имена прилагательные и наречия с помощью отрицательных префиксов in-/im-; сложные имена прилагательные путем соединения основы прилагательного с основой существительного с добавлением суффикса -ed (blue-eyed);
- распознавать и употреблять* в устной и письменной речи изученные синонимы, антонимы, многозначные слова, интернациональные слова; наиболее частотные фразовые глаголы;
- распознавать и употреблять* в устной и письменной речи различные средства связи в тексте для обеспечения логичности и целостности высказывания;
- 4) *знать и понимать* особенности структуры простых и сложных предложений и различных коммуникативных типов предложений английского языка;
- распознавать* в письменном и звучащем тексте и *употреблять* в устной и письменной речи:
- предложения со сложным дополнением (ComplexObject);
  - условные предложения реального (Conditional0, ConditionalI) характера;
  - предложения с конструкцией to be going to + инфинитив и формы Future Simple Tense и Present Continuous Tense для выражения будущего действия;
  - конструкцию used to + инфинитив глагола;
  - глаголы в наиболее употребительных формах страдательного залога (Present/Past Simple Passive);
  - предлоги, употребляемые с глаголами в страдательном залоге;
  - модальный глагол might;
  - наречия, совпадающие по форме с прилагательными (fast, high; early);
  - местоимения other/another, both, all, one;
  - количественные числительные для обозначения больших чисел (до 1 000 000);
- 5) *владеть* социокультурными знаниями и умениями:
- использовать* отдельные социокультурные элементы речевого поведенческого этикета, принятые в стране/странах изучаемого языка в рамках тематического содержания;
- знать/понимать и использовать* в устной и письменной речи наиболее употребительную тематическую фоновую лексику и реалии страны/стран изучаемого языка в рамках тематического содержания речи;
- обладать базовыми знаниями* о социокультурном портрете и культурном наследии родной страны и страны/стран изучаемого языка;
- кратко представлять* Россию и страну/страны изучаемого языка;

- 6) *владеть* компенсаторными умениями: использовать при чтении и аудировании языковую догадку, в том числе контекстуальную; при непосредственном общении — переспрашивать, просить повторить, уточняя значение незнакомых слов; игнорировать информацию, не являющуюся необходимой для понимания основного содержания прочитанного/прослушанного текста или для нахождения в тексте запрашиваемой информации;
- 7) *участвовать* в несложных учебных проектах с использованием материалов на английском языке с применением ИКТ, соблюдая правила информационной безопасности при работе в сети Интернет;
- 8) *использовать* иноязычные словари и справочники, в том числе информационно-справочные системы в электронной форме;
- 9) *достигать* взаимопонимания в процессе устного и письменного общения с носителями иностранного языка, с людьми другой культуры;
- 10) *сравнивать* (в том числе устанавливать основания для сравнения) объекты, явления, процессы, их элементы и основные функции в рамках изученной тематики.

### **7класс**

- 1) *владеть* основными видами речевой деятельности:

**говорение:** *вести разные виды диалогов* (диалог этикетного характера, диалог — побуждение к действию, диалог-расспрос; комбинированный диалог, включающий различные виды диалогов) в рамках тематического содержания речи в стандартных ситуациях неофициального общения с вербальными и/или зрительными опорами, с соблюдением норм речевого этикета, принятого в стране/странах изучаемого языка (до 7 реплик со стороны каждого собеседника);

*создавать разные виды монологических высказываний* (описание, в том числе характеристика; повествование/сообщение) с вербальными и/или зрительными опорами в рамках тематического содержания речи (объём монологического высказывания — до 9—10 фраз); *выражать и кратко аргументировать* своё мнение, *излагать* основное содержание прочитанного/ прослушанного текста с вербальными и/или зрительными опорами (объём — 9—10 фраз); *излагать* результаты выполненной проектной работы (объём — 9—10 фраз);

**аудирование:** *воспринимать на слух и понимать* несложные аутентичные тексты, содержащие отдельные неизученные языковые явления, в зависимости от поставленной коммуникативной задачи: с пониманием основного содержания, с пониманием нужной/интересующей/запрашиваемой информации (время звучания текста/текстов для аудирования — до 2 минут); *прогнозировать* содержание звучащего текста по началу сообщения;

**смысловое чтение:** *читать про себя и понимать* несложные аутентичные тексты, содержащие отдельные неизученные языковые явления, с различной глубиной проникновения в их содержание в зависимости от поставленной коммуникативной задачи: с пониманием основного содержания, с пониманием нужной/интересующей/запрашиваемой информации, с полным пониманием содержания (объём текста/текстов для чтения — 350—500 слов); *читать несплошные тексты* (таблицы, диаграммы) и *понимать* представленную в них информацию; *определять* последовательность главных фактов/событий в тексте;

**письменная речь:** *заполнять* анкеты и формуляры, сообщая о себе основные сведения, в соответствии с нормами, принятыми в стране/странах изучаемого языка; *писать* электронное сообщение личного характера, соблюдая речевой этикет, принятый в стране/странах изучаемого языка (объём сообщения — до 110 слов); *создавать* небольшое письменное высказывание с опорой на образец, план, таблицу и/или прочитанный/прослушанный текст (объём высказывания — до 110 слов);

- 2) *владеть фонетическими* навыками: *различать на слух* и адекватно, без ошибок, ведущих к сбою коммуникации, *произносить* слова с правильным ударением и фразы с

соблюдением их ритмико-интонационных особенностей, в том числе *применять правила* отсутствия фразового ударения на служебных словах; владеть правилами чтения и выразительно *читать вслух* небольшие тексты объёмом до 110 слов, построенные на изученном языковом материале, с соблюдением правил чтения и соответствующей интонацией, демонстрирующей понимание текста; *читать* новые слова согласно основным правилам чтения;

*владеть орфографическими* навыками: правильно *писать* изученные слова;

*владеть пунктуационными* навыками: *использовать* точку, вопросительный и восклицательный знаки в конце предложения, запятую при перечислении и обращении, апостроф; пунктуационно правильно оформлять электронное сообщение личного характера;

3) *распознавать* в звучащем и письменном тексте 1250 лексических единиц (слов, словосочетаний, речевых клише) и правильно *употреблять* в устной и письменной речи 1050 лексических единиц, обслуживающих ситуации общения в рамках тематического содержания, с соблюдением существующих норм лексической сочетаемости;

*распознавать и употреблять* в устной и письменной речи родственные слова, образованные с использованием аффиксации: имена существительные с помощью суффиксов -ity, -ship, -ance/-ence; имена прилагательные с помощью префикса inter-; *распознавать и употреблять* в устной и письменной речи родственные слова, образованные с помощью конверсии (имя существительное от неопределённой формы глагола (to walk — a walk), глагол от имени существительного (a present — to present), имя существительное от прилагательного (rich — the rich);

*распознавать и употреблять* в устной и письменной речи изученные многозначные слова, синонимы, антонимы; наиболее частотные фразовые глаголы; сокращения и аббревиатуры;

*распознавать и употреблять* в устной и письменной речи различные средства связи в тексте для обеспечения логичности и целостности высказывания;

4) *знать и понимать* особенностей структуры простых и сложных предложений английского языка; различных коммуникативных типов предложений английского языка; *распознавать* в письменном и звучащем тексте и *употреблять* в устной и письменной речи;

5) *владеть* социокультурными знаниями и умениями:

*осуществлять* межличностное и межкультурное общение, используя знания о национально-культурных особенностях своей страны и страны/стран изучаемого языка и освоив основные социокультурные элементы речевого поведенческого этикета в стране/странах изучаемого языка в рамках тематического содержания речи;

*кратко представлять* родную страну/малую родину и страну/страны изучаемого языка (культурные явления и события; достопримечательности, выдающиеся люди); оказывать помощь зарубежным гостям в ситуациях повседневного общения (*объяснить* местонахождение объекта, сообщить возможный маршрут и т. д.);

6) *владеть* компенсаторными умениями: использовать при чтении и аудировании языковую, в том числе контекстуальную, догадку; при непосредственном общении — переспрашивать, просить повторить, уточняя значение незнакомых слов; игнорировать информацию, не являющуюся необходимой для понимания основного содержания, прочитанного/прослушанного текста или для нахождения в тексте запрашиваемой информации;

7) *понимать* речевые различия в ситуациях официального и неофициального общения в рамках отобранного тематического содержания и использовать лексико-грамматические средства с их учётом;

8) *уметь рассматривать* несколько вариантов решения коммуникативной задачи в продуктивных видах речевой деятельности (говорении и письменной речи);



- 9) *участвовать* в несложных учебных проектах с использованием материалов на английском языке с применением ИКТ, соблюдая правила информационной безопасности при работе в сети Интернет;
- 10) *использовать* иноязычные словари и справочники, в том числе информационно-справочные системы в электронной форме;
- 11) *достигать* взаимопонимания в процессе устного и письменного общения с носителями иностранного языка, людьми другой культуры;
- 12) *сравнивать* (в том числе устанавливать основания для сравнения) объекты, явления, процессы, их элементы и основные функции в рамках изученной тематики.

### **8-9класс**

- 1) *владеть* основными видами речевой деятельности:

**говорение:** *вести* комбинированный диалог, включающий различные виды диалогов (диалог этикетного характера, диалог — побуждение к действию, диалог-расспрос); диалог — обмен мнениями в рамках тематического содержания речи в стандартных ситуациях неофициального общения с вербальными и/или зрительными опорами или без опор, с соблюдением норм речевого этикета, принятого в стране/странах изучаемого языка (до 6—8 реплик со стороны каждого собеседника);

*создавать* разные виды монологических высказываний (описание, в том числе характеристика; повествование/сообщение, рассуждение) с вербальными и/или зрительными опорами или без опор в рамках тематического содержания речи (объём монологического высказывания — до 10—12 фраз); *излагать* основное содержание прочитанного/прослушанного текста со зрительными и/или вербальными опорами (объём — 10—12 фраз); *излагать* результаты выполненной проектной работы; (объём — 10—12 фраз);

**аудирование:** *воспринимать на слух и понимать* несложные аутентичные тексты, содержащие отдельные неизученные языковые явления, в зависимости от поставленной коммуникативной задачи: с пониманием основного содержания, с пониманием нужной/интересующей/запрашиваемой информации (время звучания текста/текстов для аудирования — до 2 минут);

**смысловое чтение:** *читать про себя и понимать* несложные аутентичные тексты, содержащие отдельные неизученные языковые явления, с различной глубиной проникновения в их содержание в зависимости от поставленной коммуникативной задачи: с пониманием основного содержания, с пониманием нужной/интересующей/запрашиваемой информации, с полным пониманием содержания (объём текста/текстов для чтения — 500—600 слов); *читать про себя* несложные тексты (таблицы, диаграммы) и *понимать* представленную в них информацию; *обобщать* и *оценивать* полученную при чтении информацию;

**письменная речь:** *заполнять* анкеты и формуляры, сообщая о себе основные сведения, в соответствии с нормами, принятыми в стране/странах изучаемого языка; *писать* электронное сообщение личного характера, соблюдая речевой этикет, принятый в стране/странах изучаемого языка (объём сообщения — до 120 слов); *создавать* небольшое письменное высказывание с опорой на образец, план, таблицу, прочитанный/прослушанный текст (объём высказывания — до 120 слов); *заполнять* таблицу, кратко фиксируя содержание прочитанного/прослушанного текста; *письменно представлять* результаты выполненной проектной работы (объём — 100—120 слов);

- 2) *владеть фонетическими* навыками: *различать на слух* и адекватно, без ошибок, ведущих к сбою коммуникации, *произносить* слова с правильным ударением и фразы с соблюдением их ритмико-интонационных особенностей, в том числе *применять правила* отсутствия фразового ударения на служебных словах; *владеть* правилами чтения и выразительно *читать вслух* небольшие тексты объёмом до 120 слов, построенные на изученном языковом материале, с соблюдением правил чтения и соответствующей

интонацией, демонстрируя понимание содержания текста; *читать* новые слова согласно основным правилам чтения.

*владеть орфографическими* навыками: правильно *писать* изученные слова;

*владеть пунктуационными* навыками: *использовать* точку, вопросительный и восклицательный знаки в конце предложения, запятую при перечислении и обращении, апостроф; пунктуационно правильно *оформлять* электронное сообщение личного характера;

3) *распознавать* в звучащем и письменном тексте 1350 лексических единиц (слов, словосочетаний, речевых клише) и правильно *употреблять* в устной и письменной речи 1200 лексических единиц, обслуживающих ситуации общения в рамках тематического содержания, с соблюдением существующей нормы лексической сочетаемости; *распознавать и употреблять* в устной и письменной речи родственные слова, образованные с использованием аффиксации: глаголы с помощью префиксов *under-*, *over-*, *dis-*, *mis-*; имена прилагательные с помощью суффиксов *-able/-ible*; имена существительные с помощью отрицательных префиксов *in-/im-*; сложное прилагательное путём соединения основы числительного с основой существительного с добавлением суффикса *-ed* (*eight-legged*); сложное существительное путём соединения основ существительного с предлогом (*mother-in-law*); сложное прилагательное путём соединения основы прилагательного с основой причастия I (*nice-looking*); сложное прилагательное путём соединения наречия с основой причастия II (*well-behaved*); глагол от прилагательного (*cool— tocool*);

*распознавать и употреблять* в устной и письменной речи изученные синонимы, антонимы, интернациональные слова; наиболее частотные фразовые глаголы; сокращения и аббревиатуры;

*распознавать и употреблять* в устной и письменной речи различные средства связи в тексте для обеспечения логичности и целостности высказывания;

4) *знать и понимать* особенности структуры простых и сложных предложений и различных коммуникативных типов предложений английского языка;

*распознавать* в письменном и звучащем тексте и *употреблять* в устной и письменной речи:

5) *владеть* основными видами речевой деятельности:

**говорение:** *вести* комбинированный диалог, включающий различные виды диалогов (диалог этикетного характера, диалог — побуждение к действию, диалог-расспрос); диалог — обмен мнениями в рамках тематического содержания речи в стандартных ситуациях неофициального общения с вербальными и/или зрительными опорами или без опор, с соблюдением норм речевого этикета, принятого в стране/странах изучаемого языка (до 6—8 реплик со стороны каждого собеседника);

*создавать* разные виды монологических высказываний (описание, в том числе характеристика; повествование/сообщение, рассуждение) с вербальными и/или зрительными опорами или без опор в рамках тематического содержания речи (объём монологического высказывания — до 10—12 фраз); *излагать* основное содержание прочитанного/прослушанного текста со зрительными и/или вербальными опорами (объём — 10—12 фраз); *излагать* результаты выполненной проектной работы; (объём — 10—12 фраз);

**аудирование:** *воспринимать на слух и понимать* несложные аутентичные тексты, содержащие отдельные неизученные языковые явления, в зависимости от поставленной коммуникативной задачи: с пониманием основного содержания, с пониманием нужной/интересующей/запрашиваемой информации (время звучания текста/текстов для аудирования — до 2 минут);

**смысловое чтение:** *читать про себя и понимать* несложные аутентичные тексты, содержащие отдельные неизученные языковые явления, с различной глубиной проникновения в их содержание в зависимости от поставленной коммуникативной задачи:

с пониманием основного содержания, с пониманием нужной/интересующей/запрашиваемой информации, с полным пониманием содержания (объём текста/текстов для чтения — 500—600 слов); *читать про себя* несложные тексты (таблицы, диаграммы) и *понимать* представленную в них информацию; *обобщать* и *оценивать* полученную при чтении информацию;

**письменная речь:** *заполнять* анкеты и формуляры, сообщая о себе основные сведения, в соответствии с нормами, принятыми в стране/странах изучаемого языка; *писать* электронное сообщение личного характера, соблюдая речевой этикет, принятый в стране/странах изучаемого языка (объём сообщения — до 120 слов); *создавать* небольшое письменное высказывание с опорой на образец, план, таблицу,

прочитанный/прослушанный текст (объём высказывания — до 120 слов); *заполнять* таблицу, кратко фиксируя содержание прочитанного/прослушанного текста; *письменно представлять* результаты выполненной проектной работы (объём — 100—120 слов);

б) владеть **фонетическими** навыками: *различать на слух* и адекватно, без ошибок, ведущих к сбою коммуникации, *произносить* слова с правильным ударением и фразы с соблюдением их ритмико-интонационных особенностей, в том числе *применять правила* отсутствия фразового ударения на служебных словах; *владеть* правилами чтения и выразительно *читать вслух* небольшие тексты объёмом до 120 слов, построенные на изученном языковом материале, с соблюдением правил чтения и соответствующей интонацией, демонстрируя понимание содержания текста; *читать* новые слова согласно основным правилам чтения.

*владеть орфографическими* навыками: правильно *писать* изученные слова;

*владеть пунктуационными* навыками: *использовать* точку, вопросительный и восклицательный знаки в конце предложения, запятую при перечислении и обращении, апостроф; пунктуационно правильно *оформлять* электронное сообщение личного характера;

7) *распознавать* в звучащем и письменном тексте 1350 лексических единиц (слов, словосочетаний, речевых клише) и правильно *употреблять* в устной и письменной речи 1200 лексических единиц, обслуживающих ситуации общения в рамках тематического содержания, с соблюдением существующей нормы лексической сочетаемости;

*распознавать и употреблять* в устной и письменной речи родственные слова, образованные с использованием аффиксации: глаголы с помощью префиксов *under-, over-, dis-, mis-*; имена прилагательные с помощью суффиксов *-able/-ible*; имена существительные с помощью отрицательных префиксов *in-/im-*; сложное прилагательное путём соединения основы числительного с основой существительного с добавлением суффикса *-ed* (*eight-legged*); сложное существительное путём соединения основ существительного с предлогом (*mother-in-law*); сложное прилагательное путём соединения основы прилагательного с основой причастия I (*nice-looking*); сложное прилагательное путём соединения наречия с основой причастия II (*well-behaved*); глагол от прилагательного (*cool— tocool*);

*распознавать и употреблять* в устной и письменной речи изученные синонимы, антонимы, интернациональные слова; наиболее частотные фразовые глаголы; сокращения и аббревиатуры;

*распознавать и употреблять* в устной и письменной речи различные средства связи в тексте для обеспечения логичности и целостности высказывания;

8) *знать и понимать* особенности структуры простых и сложных предложений и различных коммуникативных типов предложений английского языка;

*распознавать* в письменном и звучащем тексте и *употреблять* в устной и письменной речи.

#### Тематическое планирование 5 класс

№	Название раздела	Кол-во	ЭОР
1	Моя семья. Мои друзья. Семейные праздники	10	<a href="https://uchi.ru/">https://uchi.ru/</a>

	(день рождения, Новый год)		<a href="https://resh.edu.ru/">https://resh.edu.ru/</a>
2	Внешность и характер человека/литературного персонажа.	7	<a href="https://foxford.ru/about">https://foxford.ru/about</a>
3	Досуг и увлечения/хобби современного подростка (чтение, кино, спорт).	10	<a href="https://skyeng.ru/">https://skyeng.ru/</a>
4	Здоровый образ жизни: режим труда и отдыха. Здоровое питание	10	
5	Покупки: одежда, обувь и продукты питания	7	
6	Школа, школьная жизнь, школьная форма, изучаемые предметы. Переписка с зарубежными сверстниками	15	
7	Каникулы в различное время года. Виды отдыха	7	
8	Природа: дикие и домашние животные. Погода	10	
9	Родной город/ село. Транспорт	10	
10	Родная страна и страна/страны изучаемого языка. Их географическое положение, столицы, достопримечательно-сти, культурные особенности (национальные праздники, традиции, обычаи)	10	
11	Выдающиеся люди родной страны и страны/ стран изучаемого языка: писатели, поэты	6	
	Итого	10	
		2	

#### Тематическое планирование 6 класс

№ п/п	Название раздела	Кол-во часов	ЭОР
1	Взаимоотношения в семье и с друзьями. Семейные праздники	10	<a href="https://uchi.ru/">https://uchi.ru/</a> <a href="https://resh.edu.ru/">https://resh.edu.ru/</a>
2	Внешность и характер человека/литературного персонажа	7	<a href="https://foxford.ru/about">https://foxford.ru/about</a>
3	Досуг и увлечения/хобби современного подростка (чтение, кино, театр, спорт)	10	<a href="https://skyeng.ru/">https://skyeng.ru/</a>
4	Здоровый образ жизни. Режим труда и отдыха, фитнес, сбалансированное питание	10	
5	Покупки: одежда, обувь и продукты питания	8	
6	Школа. Школьная жизнь, школьная форма, изучаемые предметы, любимый предмет, правила поведения в школе. Переписка с зарубежными сверстниками	10	
7	Каникулы в различное время года. Виды отдыха	10	
8	Природа: дикие и домашние животные. Климат, погода	7	
9	Жизнь в городе/ сельской местности. Описание родного города/села. Транспорт	10	
10	Родная страна и страна/страны изучаемого языка. Их географическое положение, столицы, население; официальные языки; достопримечательности; культурные	10	

	особенности (национальные праздники, традиции, обычаи)		
11	Выдающиеся люди родной страны и страны/ стран изучаемого языка: учёные, писатели, поэты	10	
	Итого	102	

#### Тематическое планирование 7 класс

№ п/п	Название раздела	Кол-во часов	
1	Взаимоотношения в семье и с друзьями. Семейные праздники. Обязанности по дому	10	<a href="https://uchi.ru/">https://uchi.ru/</a> <a href="https://resh.edu.ru/">https://resh.edu.ru/</a>
2	Внешность и характер человека/литературного персонажа	7	<a href="https://foxford.ru/about">https://foxford.ru/about</a> <a href="https://skyeng.ru/">https://skyeng.ru/</a>
3	Досуг и увлечения/хобби современного подростка (чтение, кино, театр, музей, спорт, музыка)	10	
4	Здоровый образ жизни. Режим труда и отдыха. Фитнес. Сбалансированное питание	10	
5	Покупки: одежда, обувь и продукты питания	7	
6	Школа. Школьная жизнь, школьная форма, изучаемые предметы, любимый предмет, правила поведения в школе, посещение школьной библиотеки/ресурсного центра. Переписка с зарубежными сверстниками	10	
7	Каникулы в различное время года. Виды отдыха. Путешествия по России и зарубежным странам	10	
8	Природа: дикие и домашние животные. Климат, погода	7	
9	Жизнь в городе и сельской местности. Описание родного города/села. Транспорт	6	
10	Средства массовой информации. Телевидение. Журналы. Интернет	5	
11	Родная страна и страна/страны изучаемого языка. Их географическое положение, столицы; население; официальные языки; достопримечательности; культурные особенности (национальные праздники, традиции, обычаи)	10	
12	Выдающиеся люди родной страны и страны/ стран изучаемого языка: учёные, писатели, поэты, спортсмены (10 часов)	10	
	Итого	102	

#### Тематическое планирование 8 класс

№ п/п	Название раздела	Кол-во	
-------	------------------	--------	--

		часов	
1	Взаимоотношения в семье и с друзьями	10	<a href="https://uchi.ru/">https://uchi.ru/</a> <a href="https://resh.edu.ru/">https://resh.edu.ru/</a> <a href="https://foxford.ru/about">https://foxford.ru/about</a> <a href="https://skyeng.ru/">https://skyeng.ru/</a>
2	Внешность и характер человека/литературного персонажа	5	
3	Досуг и увлечения/хобби современного подростка (чтение, кино, театр, музей, спорт, музыка)	10	
4	Здоровый образ жизни. Режим труда и отдыха. Фитнес. Сбалансированное питание. Посещение врача	10	
5	Покупки: одежда, обувь и продукты питания. Карманные деньги	6	
6	Школа, школьная жизнь, школьная форма, изучаемые предметы и отношение к ним. Посещение школьной библиотеки/ресурсного центра. Переписка с зарубежными сверстниками	10	
7	Виды отдыха в различное время года. Путешествия по России и зарубежным странам	7	
8	Природа: флора и фауна. Проблемы экологии. Климат, погода. Стихийные бедствия	10	
9	Условия проживания в городской/сельской местности. Транспорт	7	
10	Средства массовой информации. Телевидение. Радио. Пресса. Интернет	7	
11	Родная страна и страна/страны изучаемого языка. Их географическое положение, столицы; население; официальные языки; достопримечательности, культурные особенности (национальные праздники, традиции, обычаи)	10	
12	Выдающиеся люди родной страны и страны/ стран изучаемого языка: учёные, писатели, поэты, художники, музыканты, спортсмены	10	
	Итого	10 2	

#### Тематическое планирование 9 класс

№ п/п	Название раздела	Кол-во часов	
1	Взаимоотношения в семье и с друзьями. Конфликты и их решения	10	<a href="https://uchi.ru/">https://uchi.ru/</a> <a href="https://resh.edu.ru/">https://resh.edu.ru/</a> <a href="https://foxford.ru/about">https://foxford.ru/about</a> <a href="https://skyeng.ru/">https://skyeng.ru/</a>
2	Внешность и характер человека/литературного персонажа	7	
3	Досуг и увлечения/хобби современного подростка (чтение, кино, театр, музыка, музей, спорт, живопись; компьютерные	10	

	игры). Роль книги		
4	Здоровый образ жизни. Режим труда и отдыха. Фитнес. Сбалансированное питание. Посещение врача	10	
5	Покупки: одежда, обувь и продукты питания. Карманные деньги. Молодёжная мода	7	
6	Школа, школьная жизнь, изучаемые предметы и отношение к ним. Взаимоотношения в школе, проблемы и их решение. Переписка с зарубежными сверстниками	8	
7	Виды отдыха в различное время года. Путешествия по России и зарубежным странам. Транспорт	10	
8	Природа: флора и фауна. Проблемы экологии. Защита окружающей среды. Климат, погода. Стихийные бедствия	10	
9	Средства массовой информации. Телевидение. Радио. Пресса. Интернет	10	
10	Родная страна и страна/страны изучаемого языка. Их географическое положение, столицы и крупные города; регионы; население; официальные языки. Достопримечательности, культурные особенности (национальные праздники, знаменательные даты, традиции, обычаи); страницы истории	10	
11	Выдающиеся люди родной страны и страны/ стран изучаемого языка, их вклад в науку и мировую культуру: государственные деятели, учёные, писатели, поэты, художники, музыканты, спортсмены	10	
	Итого	10	
		2	

#### **2.1.4. Рабочая программа учебного предмета «Иностранный язык» (немецкий).**

Рабочая программа составлена на основе примерной рабочей программы основного общего образования по немецкому языку (одобрена решением федерального учебно-методического объединения по общему образованию, протокол 3/21 от 27.09.2021), рабочей программы воспитания

#### **Содержание учебного предмета**

#### **5 КЛАСС**

#### **Коммуникативные умения**

Формирование умения общаться в устной и письменной форме, используя рецептивные и продуктивные виды речевой деятельности в рамках тематического содержания речи.

Моя семья. Мои друзья. Семейные праздники: день рождения, Новый год.

Внешность и характер человека/литературного персонажа.

Досуг и увлечения/хобби современного подростка (чтение, кино, спорт).



Здоровый образ жизни: режим труда и отдыха, здоровое питание.

Покупки: продукты питания.

Школа, школьная жизнь, школьная форма, изучаемые предметы. Переписка с зарубежными сверстниками.

Каникулы в различное время года. Виды отдыха.

Природа: дикие и домашние животные. Погода.

Родной город/село. Транспорт.

Родная страна и страна/страны изучаемого языка. Их географическое положение, столицы, достопримечательности, культурные особенности (национальные праздники, традиции, обычаи).

Выдающиеся люди родной страны и страны/стран изучаемого языка: писатели, поэты.

### **Говорение**

Развитие коммуникативных умений *диалогической речи* на базе умений, сформированных в начальной школе: *диалог этикетного характера*: начинать, поддерживать и заканчивать разговор (в том числе разговор по телефону); поздравлять с праздником и вежливо реагировать на поздравление; выражать благодарность; вежливо соглашаться на предложение/отказываться от предложения собеседника;

*диалог — побуждение к действию*: обращаться с просьбой, вежливо соглашаться/не соглашаться выполнить просьбу; приглашать собеседника к совместной деятельности, вежливо соглашаться/не соглашаться на предложение собеседника;

*диалог-расспрос*: сообщать фактическую информацию, отвечая на вопросы разных видов; запрашивать интересующую информацию.

Вышеперечисленные умения диалогической речи развиваются в стандартных ситуациях неофициального общения в рамках тематического содержания речи, с опорой на речевые ситуации, ключевые слова и/или иллюстрации, фотографии с соблюдением норм речевого этикета, принятых в стране/странах изучаемого языка.

Объём диалога — до пяти реплик со стороны каждого собеседника.

Развитие коммуникативных умений *монологической речи*, на базе умений, сформированных в начальной школе:

- создание устных связных монологических высказываний с использованием основных коммуникативных типов речи:
- описание (предмета, внешности и одежды человека), в том числе характеристика (черты характера реального человека или литературного персонажа);
- повествование/сообщение;
- изложение (пересказ) основного содержания прочитанного текста;
- краткое изложение результатов выполненной проектной работы.

Данные умения монологической речи развиваются в стандартных ситуациях неофициального общения в рамках тематического содержания речи с опорой на ключевые слова, вопросы, план и/или иллюстрации, фотографии.

Объём монологического высказывания — 5—6 фраз.

### **Аудирование**

Развитие коммуникативных умений *аудирования* на базе умений, сформированных в начальной школе:

при непосредственном общении: понимание на слух речи учителя и одноклассников и вербальная/невербальная реакция на услышанное;

при опосредованном общении: дальнейшее развитие умений восприятия и понимания на слух несложных адаптированных аутентичных текстов, содержащих отдельные незнакомые слова, с разной глубиной проникновения в их содержание в зависимости от



поставленной коммуникативной задачи: с пониманием основного содержания, с пониманием запрашиваемой информации с опорой и без опоры на иллюстрации. Аудирование с пониманием основного содержания текста предполагает умение определять основную тему и главные факты/события в воспринимаемом на слух тексте; игнорировать незнакомые слова, несущественные для понимания основного содержания. Аудирование с пониманием запрашиваемой информации предполагает умение выделять запрашиваемую информацию, представленную в эксплицитной (явной) форме, в воспринимаемом на слух тексте.

Тексты для аудирования: диалог (беседа), высказывания собеседников в ситуациях повседневного общения, рассказ, сообщение информационного характера.

Время звучания текста/текстов для аудирования — до 1 минуты.

### **Смысловое чтение**

Развитие сформированного в начальной школе умения читать про себя и понимать учебные и несложные адаптированные аутентичные тексты разных жанров и стилей, содержащие отдельные незнакомые слова, с различной глубиной проникновения в их содержание в зависимости от поставленной коммуникативной задачи: с пониманием основного содержания, с пониманием запрашиваемой информации.

Чтение с пониманием основного содержания текста предполагает умение определять основную тему и главные факты/события в прочитанном тексте, игнорировать незнакомые слова, несущественные для понимания основного содержания.

Чтение с пониманием запрашиваемой информации предполагает умение находить в прочитанном тексте и понимать запрашиваемую информацию, представленную в эксплицитной (явной) форме.

Чтение несплошных текстов (таблиц) и понимание представленной в них информации.

Тексты для чтения: беседа/диалог, рассказ, сказка, сообщение личного характера, отрывок из статьи научно-популярного характера, сообщение информационного характера, стихотворение; несплошной текст (таблица).

Объём текста/текстов для чтения — 180—200 слов.

### **Письменная речь**

Развитие умений письменной речи на базе умений, сформированных в начальной школе: списывание текста и выписывание из него слов, словосочетаний, предложений в соответствии с решаемой коммуникативной задачей;

написание коротких поздравлений с праздниками (с Новым годом, Рождеством, днём рождения);

заполнение анкет и формуляров, сообщение о себе основных сведений (имя, фамилия, пол, возраст, адрес) в соответствии с нормами, принятыми в стране/странах изучаемого языка;

написание электронного сообщения личного характера: сообщение кратких сведений о себе; оформление обращения, завершающей фразы и подписи в соответствии с нормами неофициального общения, принятыми в стране/странах изучаемого языка. Объём сообщения — до 60 слов.

### **Фонетическая сторона речи**

Различение на слух и адекватное, без ошибок, ведущих к сбою в коммуникации, произнесение слов с соблюдением

правильного ударения и фраз с соблюдением их ритмико интонационных особенностей, в том числе отсутствия фразового ударения на служебных словах; чтение новых слов согласно основным правилам чтения.

Чтение вслух небольших адаптированных аутентичных текстов, построенных на изученном языковом материале, с соблюдением правил чтения и соответствующей интонации, демонстрирующее понимание текста.

Тексты для чтения вслух: беседа/диалог, рассказ, отрывок из статьи научно-популярного характера, сообщение информационного характера.

Объём текста для чтения вслух — до 90 слов.

### **Орфография и пунктуация**

Правильное написание изученных слов.

Правильное использование знаков препинания: точки, вопросительного и восклицательного знаков в конце предложения; запятой при перечислении.

Пунктуационно правильное, в соответствии с нормами речевого этикета, принятыми в стране/странах изучаемого языка, оформление электронного сообщения личного характера.

### **Лексическая сторона речи**

Распознавание в письменном и звучащем тексте и употребление в устной и письменной речи лексических единиц (слов, словосочетаний, речевых клише), обслуживающих ситуации общения в рамках тематического содержания речи, с соблюдением существующей в немецком языке нормы лексической сочетаемости.

Объём изучаемой лексики: 625 лексических единиц для продуктивного использования (включая 500 лексических единиц, изученных в начальной школе) и 675 лексических единиц для рецептивного усвоения (включая 625 лексических единиц продуктивного минимума).

Основные способы словообразования:

а) аффиксация:

образование имён существительных при помощи суффиксов *-er (der Lehrer)*, *-ler (der Sportler)*, *-in (die Lehrerin)*, *-chen (das Tischchen)*;

образование имен прилагательных при помощи суффиксов *-ig (sonnig)*, *-lich (freundlich)*;

образование числительных при помощи суффиксов *-zehn, -zig, -te, -ste (funfzehn, funfzig, funfte, funfzigste)*;

б) словосложение: образование сложных существительных путём соединения основ существительных (*das Klassen-zimmer*).

Синонимы. Интернациональные слова.

### **Грамматическая сторона речи**

Распознавание в письменном и звучащем тексте и употребление в устной и письменной речи изученных морфологических форм и синтаксических конструкций немецкого языка.

Различные коммуникативные типы предложений: повествовательные (утвердительные, отрицательные), вопросительные (общий, специальный вопросы), побудительные (в утвердительной и отрицательной форме).

Нераспространённые и распространённые простые предложения: с простым (*Er liest.*) и составным глагольным сказуемым (*Er kann lesen.*), с составным именным сказуемым (*Der Tisch ist blau.*), в том числе с дополнениями в дательном и винительном падежах (*Er liest ein Buch. Sie hilft der Mutter.*).

Побудительные предложения, в том числе в отрицательной форме (*Schreib den Satz! Offne die Tur nicht!*).

Глаголы в видо-временных формах действительного залога в изъявительном наклонении в Futur I.

Модальный глагол *durfen* (в Präsens).

Наречия в положительной, сравнительной и превосходной степенях сравнения, образованные по правилу и исключения (*schon — schoner — am schonsten/der, die, das schonste; gut — besser — am besten/der, die, das beste*).

Указательные местоимения (*jener*).

Вопросительные местоимения (*wer, was, wohin, wo, warum*).

Количественные и порядковые числительные (до 100).

### **Социокультурные знания и умения**

Знание и использование социокультурных элементов речевого поведенческого этикета в стране/странах изучаемого языка в рамках тематического содержания (в ситуациях общения, в том числе «В семье», «В школе», «На улице»).

Знание и использование в устной и письменной речи наиболее употребительной тематической фоновой лексики и реалий в рамках отобранного тематического содержания (некоторые национальные праздники, традиции в проведении досуга и питании).

Знание социокультурного портрета родной страны и страны/стран изучаемого языка: знакомство с традициями проведения основных национальных праздников (Рождества, Нового года и т. д.); с особенностями образа жизни и культуры страны/стран изучаемого языка (известных достопримечательностях, выдающихся людях); с доступными в языковом отношении образцами детской поэзии и прозы на немецком языке.

Формирование умений:

писать своё имя и фамилию, а также имена и фамилии своих родственников и друзей на немецком языке;

правильно оформлять свой адрес на немецком языке (в анкете, формуляре);

кратко представлять Россию и страну/страны изучаемого языка;

кратко представлять некоторые культурные явления родной страны и страны/стран изучаемого языка (основные национальные праздники, традиции в проведении досуга и питании).

### **Компенсаторные умения**

Использование при чтении и аудировании языковой, в том числе контекстуальной, догадки.

Использование в качестве опоры при составлении собственных высказываний ключевых слов, плана.

Игнорирование информации, не являющейся необходимой для понимания основного содержания прочитанного/прослушанного текста или для нахождения в тексте запрашиваемой информации.

Сравнение (в том числе установление основания для сравнения) объектов, явлений, процессов, их элементов и основных функций в рамках изученной тематики.

## **6 КЛАСС**

### **Коммуникативные умения**

Формирование умения общаться в устной и письменной форме, используя рецептивные и продуктивные виды речевой деятельности в рамках тематического содержания речи.

Взаимоотношения в семье и с друзьями. Семейные праздники.

Внешность и характер человека /литературного персонажа.

Досуг и увлечения/хобби современного подростка (чтение, кино, театр, спорт).

Здоровый образ жизни: режим труда и отдыха, фитнес, сбалансированное питание.

Покупки: продукты питания.

Школа, школьная жизнь, изучаемые предметы, любимый предмет, правила поведения в школе.

Переписка с зарубежными сверстниками.

Каникулы в различное время года. Виды отдыха.

Путешествия по России и зарубежным странам.

Природа: дикие и домашние животные. Климат, погода.

Жизнь в городе и сельской местности. Описание родного города/села. Транспорт.

Родная страна и страна/страны изучаемого языка. Их географическое положение, столицы, население, официальные языки, достопримечательности, культурные особенности (национальные праздники, традиции, обычаи).

Выдающиеся люди родной страны и страны/стран изучаемого языка: писатели, поэты.

### **Говорение**

Развитие коммуникативных умений *диалогической речи*, а именно умений вести:

диалог этикетного характера: начинать, поддерживать и заканчивать разговор, вежливо переспрашивать; поздравлять с праздником, выражать пожелания и вежливо реагировать на поздравление; выражать благодарность; вежливо соглашаться на предложение/отказываться от предложения собеседника;

диалог — побуждение к действию: обращаться с просьбой, вежливо соглашаться/не соглашаться выполнить просьбу; приглашать собеседника к совместной деятельности, вежливо соглашаться/не соглашаться на предложение собеседника, объясняя причину своего решения;

диалог-расспрос: сообщать фактическую информацию, отвечая на вопросы разных видов; выражать своё отношение к обсуждаемым фактам и событиям; запрашивать интересующую информацию; переходить с позиции спрашивающего на позицию отвечающего и наоборот.

Вышеперечисленные умения диалогической речи развиваются в стандартных ситуациях неофициального общения в рамках тематического содержания речи с опорой на речевые ситуации, ключевые слова, и/или иллюстрации, фотографии с соблюдением норм речевого этикета, принятых в стране/ странах изучаемого языка.

Объём диалога — до пяти реплик со стороны каждого собеседника.

Развитие коммуникативных умений *монологической речи*:

- создание устных связных монологических высказываний с использованием основных коммуникативных типов речи:
- описание (предмета, внешности и одежды человека), в том числе характеристика (черты характера реального человека или литературного персонажа);
- повествование/сообщение;
- изложение (пересказ) основного содержания прочитанного текста;
- краткое изложение результатов выполненной проектной работы.

Данные умения монологической речи развиваются в стандартных ситуациях неофициального общения в рамках тематического содержания речи с опорой на ключевые слова, план, вопросы, таблицы и/или с иллюстрации, фотографии.

Объём монологического высказывания — 7—8 фраз.

### **Аудирование**

При непосредственном общении: понимание на слух речи учителя и одноклассников и вербальная/невербальная реакция на услышанное.

При опосредованном общении: дальнейшее развитие восприятия и понимания на слух несложных адаптированных аутентичных аудиотекстов, содержащих отдельные незнакомые слова, с разной глубиной проникновения в их содержание в зависимости от поставленной коммуникативной задачи: с пониманием основного содержания, с пониманием запрашиваемой информации.

Аудирование с пониманием основного содержания текста предполагает умение определять основную тему и главные факты/события в воспринимаемом на слух тексте; игнорировать незнакомые слова, несущественные для понимания основного содержания.

Аудирование с пониманием запрашиваемой информации предполагает умение выделять запрашиваемую информацию, представленную в эксплицитной (явной) форме, в воспринимаемом на слух тексте.

Тексты для аудирования: высказывания собеседников в ситуациях повседневного общения, диалог (беседа), рассказ, сообщение информационного характера.

Время звучания текста/текстов для аудирования — до 1 минуты.

### **Смысловое чтение**

Развитие умения читать про себя и понимать адаптированные аутентичные тексты разных жанров и стилей, содержащие отдельные незнакомые слова, с различной глубиной проникновения в их содержание в зависимости от поставленной коммуникативной задачи: с пониманием основного содержания, с пониманием запрашиваемой информации.

Чтение с пониманием основного содержания текста предполагает умение определять тему/основную мысль, главные факты/события; прогнозировать содержание текста по заголовку/началу текста; игнорировать незнакомые слова, несущественные для понимания основного содержания; понимать интернациональные слова в контексте.

Чтение с пониманием запрашиваемой информации предполагает умение находить в прочитанном тексте и понимать запрашиваемую информацию.

Чтение не сплошных текстов (таблиц) и понимание представленной в них информации.

Тексты для чтения: беседа; отрывок из художественного произведения, в том числе рассказ, сказка; отрывок из статьи научно-популярного характера; сообщение информационного характера; сообщение личного характера; объявление; кулинарный рецепт; стихотворение; не сплошной текст (таблица).

Объём текста/ текстов для чтения — 250—300 слов.

### **Письменная речь**

Развитие умений письменной речи:

списывание текста и выписывание из него слов, словосочетаний, предложений в соответствии с решаемой коммуникативной задачей;

заполнение анкет и формуляров, сообщать о себе основные сведения (имя, фамилия, пол, возраст, гражданство, адрес) в соответствии с нормами, принятыми в немецко говорящих странах;

написание электронного сообщения личного характера: сообщать краткие сведения о себе; расспрашивать друга/подругу по переписке о его/её увлечениях; выражать благодарность, извинение; оформлять обращение, завершающую фразу и подпись в соответствии с нормами неофициального общения, принятыми в стране/странах изучаемого языка. Объём письма — до 70 слов;

создание небольшого письменного высказывания с опорой на образец, план, иллюстрацию. Объём письменного высказывания — до 70 слов.

### **Фонетическая сторона речи**

Различение на слух и адекватное, без фонематических ошибок, ведущих к сбою в коммуникации, произнесение слов с соблюдением правильного ударения и фраз с соблюдением их ритмико-интонационных особенностей, в том числе отсутствия фразового ударения на служебных словах; чтение новых слов согласно основным правилам чтения.

Чтение вслух небольших адаптированных аутентичных текстов, построенных на изученном языковом материале, с соблюдением правил чтения и соответствующей интонации, демонстрирующих понимание текста.

Тексты для чтения вслух: сообщение информационного характера, отрывок из статьи научно-популярного характера, рассказ, диалог (беседа).

Объём текста для чтения вслух — до 95 слов.

### **Орфография и пунктуация**

Правильное написание изученных слов.

Правильное использование знаков препинания: точки, вопросительного и восклицательного знаков в конце предложения; запятой при перечислении.

Пунктуационно правильное, в соответствии с нормами речевого этикета, принятыми в стране/странах изучаемого языка, оформление электронного сообщения личного характера.

### **Лексическая сторона речи**

Распознавание в письменном и звучащем тексте и употребление в устной и письменной речи лексических единиц (слов, словосочетаний, речевых клише), обслуживающих ситуации общения в рамках тематического содержания речи, с соблюдением существующей в немецком языке нормы лексической сочетаемости.

Объём около 750 лексических единиц для продуктивного использования (включая 650 лексических единиц, изученных ранее) и около 800 лексических единиц для рецептивного усвоения (включая 750 лексических единиц продуктивного минимума).

Основные способы словообразования:

а) аффиксация:

образование имён существительных при помощи суффиксов *-keit*, (*die Möglichkeit*), *-heit* (*die Schönheit*), *-ung* (*die Erzählung*);

образование имен прилагательных при помощи суффикса *-isch* (*dramatisch*);

образование имён прилагательных и наречий при помощи отрицательного префикса *un-*;

б) конверсия: образование имён существительных от глагола (*das Lesen*);

в) словосложение: образование сложных существительных путём соединения глагола и существительного (*der Schreibtisch*).

### **Грамматическая сторона речи**

Распознавание в письменном и звучащем тексте и употребление в устной и письменной речи изученных морфологических форм и синтаксических конструкций немецкого языка.

Различные коммуникативные типы предложений: повествовательные (утвердительные, отрицательные), вопросительные (общий, специальный вопросы), побудительные (в утвердительной и отрицательной форме).

Сложносочинённые предложения с союзом *denn*.

Глаголы в видовременных формах действительного залога в изъявительном наклонении в Präteritum.

Глаголы с отделяемыми и неотделяемыми приставками.

Глаголы с возвратным местоимением *sich*.

Глаголы *sitzen — setzen, liegen — legen, stehen — stellen, hangen*.

Модальный глагол *sollen* (в Präsens).

Склонение имён существительных в единственном и множественном числе в родительном падеже.

Личные местоимения в винительном и дательном падежах (в некоторых речевых образцах).

Вопросительное местоимение (*welch-*).

Числительные для обозначения дат и больших чисел (100-1000).

Предлоги, требующие дательного падежа при ответе на вопрос *Wo?* и винительного при ответе на вопрос *Wohin?*

### **Социокультурные знания и умения**

Знание и использование отдельных социокультурных элементов речевого поведенческого этикета в стране/странах изучаемого языка в рамках тематического содержания речи (в ситуациях общения, в том числе «Дома», «В магазине»).

Знание и использование в устной и письменной речи наиболее употребительной тематической фоновой лексики и реалий в рамках тематического содержания (некоторые национальные праздники, традиции в питании и проведении досуга, этикетные особенности посещения гостей).

Знание социокультурного портрета родной страны и страны/стран изучаемого языка: знакомство с государственной символикой (флагом), некоторыми национальными символами; традициями проведения основных национальных праздников (Рождества, Нового года, Дня матери и т. д.); с особенностями образа жизни и культуры страны/стран изучаемого языка (известными достопримечательностями, некоторыми выдающимися людьми); с доступными в языковом отношении образцами детской поэзии и прозы на немецком языке.

Развитие умений:

писать своё имя и фамилию, а также имена и фамилии своих родственников и друзей на немецком языке;

правильно оформлять свой адрес на немецком языке (в анкете, формуляре);

кратко представлять Россию и страну/страны изучаемого языка;

кратко представлять некоторые культурные явления родной страны и страны/стран изучаемого языка (основные национальные праздники, традиции в проведении досуга и питании); наиболее известные достопримечательности;

кратко рассказывать о выдающихся людях родной страны и страны/стран изучаемого языка (учёных, писателях, поэтах).

### **Компенсаторные умения**

Использование при чтении и аудировании языковой догадки, в том числе контекстуальной.

Использование в качестве опоры при составлении собственных высказываний ключевых слов, плана.

Игнорирование информации, не являющейся необходимой для понимания основного содержания прочитанного/прослушанного текста или для нахождения в тексте запрашиваемой информации.

Сравнение (в том числе установление основания для сравнения) объектов, явлений, процессов, их элементов и основных функций в рамках изученной тематики.

## **7 КЛАСС**

### **Коммуникативные умения**

Формирование умения общаться в устной и письменной форме, используя рецептивные и продуктивные виды речевой деятельности в рамках тематического содержания речи.

Взаимоотношения в семье и с друзьями. Семейные праздники.

Внешность и характер человека /литературного персонажа.

Досуг и увлечения/хобби современного подростка (чтение, кино, театр, спорт).

Здоровый образ жизни: режим труда и отдыха, фитнес, сбалансированное питание.

Покупки: продукты питания.

Школа, школьная жизнь, изучаемые предметы, любимый предмет, правила поведения в школе.

Переписка с зарубежными сверстниками.

Каникулы в различное время года. Виды отдыха.

Путешествия по России и зарубежным странам.

Природа: дикие и домашние животные. Климат, погода.

Жизнь в городе и сельской местности. Описание родного города/села. Транспорт.

Родная страна и страна/страны изучаемого языка. Их географическое положение, столицы, население, официальные языки, достопримечательности, культурные особенности (национальные праздники, традиции, обычаи).

Выдающиеся люди родной страны и страны/стран изучаемого языка: писатели, поэты.

### **Говорение**

Развитие коммуникативных умений *диалогической речи*, а именно умений вести:

диалог этикетного характера: начинать, поддерживать и заканчивать разговор, вежливо переспрашивать; поздравлять с праздником, выражать пожелания и вежливо реагировать на поздравление; выражать благодарность; вежливо соглашаться на предложение/отказываться от предложения собеседника;

диалог — побуждение к действию: обращаться с просьбой, вежливо соглашаться/не соглашаться выполнить просьбу; приглашать собеседника к совместной деятельности, вежливо соглашаться/не соглашаться на предложение собеседника, объясняя причину своего решения;

диалог-расспрос: сообщать фактическую информацию, отвечая на вопросы разных видов; выражать своё отношение к обсуждаемым фактам и событиям; запрашивать интересующую информацию; переходить с позиции спрашивающего на позицию отвечающего и наоборот.

Вышеперечисленные умения диалогической речи развиваются в стандартных ситуациях неофициального общения в рамках тематического содержания речи с опорой на речевые ситуации, ключевые слова, и/или иллюстрации, фотографии с соблюдением норм речевого этикета, принятых в стране/ странах изучаемого языка.

Объём диалога — до пяти реплик со стороны каждого собеседника.

Развитие коммуникативных умений *монологической речи*:

- создание устных связных монологических высказываний с использованием основных коммуникативных типов речи:
- описание (предмета, внешности и одежды человека), в том числе характеристика (черты характера реального человека или литературного персонажа);
- повествование/сообщение;
- изложение (пересказ) основного содержания прочитанного текста;
- краткое изложение результатов выполненной проектной работы.

Данные умения монологической речи развиваются в стандартных ситуациях неофициального общения в рамках тематического содержания речи с опорой на ключевые слова, план, вопросы, таблицы и/или с иллюстрации, фотографии.

Объём монологического высказывания — 7—8 фраз.

### **Аудирование**

При непосредственном общении: понимание на слух речи учителя и одноклассников и вербальная/невербальная реакция на услышанное.

При опосредованном общении: дальнейшее развитие восприятия и понимания на слух несложных адаптированных аутентичных аудиотекстов, содержащих отдельные незнакомые слова, с разной глубиной проникновения в их содержание в зависимости от поставленной коммуникативной задачи: с пониманием основного содержания, с пониманием запрашиваемой информации.

Аудирование с пониманием основного содержания текста предполагает умение определять основную тему и главные факты/события в воспринимаемом на слух тексте; игнорировать незнакомые слова, несущественные для понимания основного содержания. Аудирование с пониманием запрашиваемой информации предполагает умение выделять запрашиваемую информацию, представленную в эксплицитной (явной) форме, в воспринимаемом на слух тексте.

Тексты для аудирования: высказывания собеседников в ситуациях повседневного общения, диалог (беседа), рассказ, сообщение информационного характера.

Время звучания текста/текстов для аудирования — до 1 минуты.

### **Смысловое чтение**

Развитие умения читать про себя и понимать адаптированные аутентичные тексты разных жанров и стилей, содержащие отдельные незнакомые слова, с различной глубиной проникновения в их содержание в зависимости от поставленной коммуникативной задачи: с пониманием основного содержания, с пониманием запрашиваемой информации.

Чтение с пониманием основного содержания текста предполагает умение определять тему/основную мысль, главные факты/события; прогнозировать содержание текста по заголовку/началу текста; игнорировать незнакомые слова, несущественные для понимания основного содержания; понимать интернациональные слова в контексте.

Чтение с пониманием запрашиваемой информации предполагает умение находить в прочитанном тексте и понимать запрашиваемую информацию.

Чтение не сплошных текстов (таблиц) и понимание представленной в них информации.

Тексты для чтения: беседа; отрывок из художественного произведения, в том числе рассказ, сказка; отрывок из статьи научно-популярного характера; сообщение информационного характера; сообщение личного характера; объявление; кулинарный рецепт; стихотворение; не сплошной текст (таблица).

Объём текста/ текстов для чтения — 250—300 слов.

### **Письменная речь**

Развитие умений письменной речи:

списывание текста и выписывание из него слов, словосочетаний, предложений в соответствии с решаемой коммуникативной задачей;

заполнение анкет и формуляров, сообщать о себе основные сведения (имя, фамилия, пол, возраст, гражданство, адрес) в соответствии с нормами, принятыми в немецкоговорящих странах;



написание электронного сообщения личного характера: сообщать краткие сведения о себе; расспрашивать друга/подругу по переписке о его/её увлечениях; выражать благодарность, извинение; оформлять обращение, завершающую фразу и подпись в соответствии с нормами неофициального общения, принятыми в стране/странах изучаемого языка. Объём письма — до 70 слов;

создание небольшого письменного высказывания с опорой на образец, план, иллюстрацию. Объём письменного высказывания — до 70 слов.

### **Фонетическая сторона речи**

Различение на слух и адекватное, без фонематических ошибок, ведущих к сбою в коммуникации, произнесение слов с соблюдением правильного ударения и фраз с соблюдением их ритмико-интонационных особенностей, в том числе отсутствия фразового ударения на служебных словах; чтение новых слов согласно основным правилам чтения.

Чтение вслух небольших адаптированных аутентичных текстов, построенных на изученном языковом материале, с соблюдением правил чтения и соответствующей интонации, демонстрирующих понимание текста.

Тексты для чтения вслух: сообщение информационного характера, отрывок из статьи научно-популярного характера, рассказ, диалог (беседа).

Объём текста для чтения вслух — до 95 слов.

### **Орфография и пунктуация**

Правильное написание изученных слов.

Правильное использование знаков препинания: точки, вопросительного и восклицательного знаков в конце предложения; запятой при перечислении.

Пунктуационно правильное, в соответствии с нормами речевого этикета, принятыми в стране/странах изучаемого языка, оформление электронного сообщения личного характера.

### **Лексическая сторона речи**

Распознавание в письменном и звучащем тексте и употребление в устной и письменной речи лексических единиц (слов, словосочетаний, речевых клише), обслуживающих ситуации общения в рамках тематического содержания речи, с соблюдением существующей в немецком языке нормы лексической сочетаемости.

Объём около 750 лексических единиц для продуктивного использования (включая 650 лексических единиц, изученных ранее) и около 800 лексических единиц для рецептивного усвоения (включая 750 лексических единиц продуктивного минимума).

Основные способы словообразования:

а) аффиксация:

образование имён существительных при помощи суффиксов *-keit*, (*die Möglichkeit*), *-heit* (*die Schönheit*), *-ung* (*die Erzählung*);

образование имен прилагательных при помощи суффикса *-isch* (*dramatisch*);

образование имён прилагательных и наречий при помощи отрицательного префикса *un-*;

б) конверсия: образование имён существительных от глагола (*das Lesen*);

в) словосложение: образование сложных существительных путём соединения глагола и существительного (*der Schreibtisch*).

### **Грамматическая сторона речи**

Распознавание в письменном и звучащем тексте и употребление в устной и письменной речи изученных морфологических форм и синтаксических конструкций немецкого языка.

Различные коммуникативные типы предложений: повествовательные (утвердительные, отрицательные), вопросительные (общий, специальный вопросы), побудительные (в утвердительной и отрицательной форме).

Сложносочинённые предложения с союзом *denn*.

Глаголы в видовременных формах действительного залога в изъявительном наклонении в Präteritum.

Глаголы с отделяемыми и неотделяемыми приставками.

Глаголы с возвратным местоимением *sich*.

Глаголы *sitzen* — *setzen*, *liegen* — *legen*, *stehen* — *stellen*, *hangen*.

Модальный глагол *sollen* (в *Prasens*).

Склонение имён существительных в единственном и множественном числе в родительном падеже.

Личные местоимения в винительном и дательном падежах (в некоторых речевых образцах).

Вопросительное местоимение (*welch-*).

Числительные для обозначения дат и больших чисел (100-1000).

Предлоги, требующие дательного падежа при ответе на вопрос *Wo?* и винительного при ответе на вопрос *Wohin?*

### **Социокультурные знания и умения**

Знание и использование отдельных социокультурных элементов речевого поведенческого этикета в стране/странах изучаемого языка в рамках тематического содержания речи (в ситуациях общения, в том числе «Дома», «В магазине»).

Знание и использование в устной и письменной речи наиболее употребительной тематической фоновой лексики и реалий в рамках тематического содержания (некоторые национальные праздники, традиции в питании и проведении досуга, этикетные особенности посещения гостей).

Знание социокультурного портрета родной страны и страны/стран изучаемого языка: знакомство с государственной символикой (флагом), некоторыми национальными символами; традициями проведения основных национальных праздников (Рождества, Нового года, Дня матери и т. д.); с особенностями образа жизни и культуры страны/стран изучаемого языка (известными достопримечательностями, некоторыми выдающимися людьми); с доступными в языковом отношении образцами детской поэзии и прозы на немецком языке.

Развитие умений:

писать своё имя и фамилию, а также имена и фамилии своих родственников и друзей на немецком языке;

правильно оформлять свой адрес на немецком языке (в анкете, формуляре);

кратко представлять Россию и страну/страны изучаемого языка;

кратко представлять некоторые культурные явления родной страны и страны/стран изучаемого языка (основные национальные праздники, традиции в проведении досуга и питании); наиболее известные достопримечательности;

кратко рассказывать о выдающихся людях родной страны и страны/стран изучаемого языка (учёных, писателях, поэтах).

### **Компенсаторные умения**

Использование при чтении и аудировании языковой догадки, в том числе контекстуальной.

Использование в качестве опоры при составлении собственных высказываний ключевых слов, плана.

Игнорирование информации, не являющейся необходимой для понимания основного содержания прочитанного/прослушанного текста или для нахождения в тексте запрашиваемой информации.

Сравнение (в том числе установление основания для сравнения) объектов, явлений, процессов, их элементов и основных функций в рамках изученной тематики.

## **8 КЛАСС**

### **Коммуникативные умения**

Формирование умения общаться в устной и письменной форме, используя рецептивные и продуктивные виды речевой деятельности в рамках тематического содержания речи.

Взаимоотношения в семье и с друзьями.

Внешность и характер человека/литературного персонажа.

Досуг и увлечения/хобби современного подростка (чтение, кино, театр, музей, спорт, музыка).

Здоровый образ жизни: режим труда и отдыха, фитнес, сбалансированное питание.

Посещение врача.

Покупки: одежда, обувь и продукты питания. Карманные деньги.

Школа, школьная жизнь, школьная форма, изучаемые предметы и отношение к ним.

Посещение школьной библио-теки/ресурсного центра. Переписка с зарубежными сверстниками.

Виды отдыха в различное время года. Путешествия по России и зарубежным странам.

Природа: флора и фауна. Климат, погода.

### **Говорение**

Развитие коммуникативных умений *диалогической речи*, а именно умений вести разные виды диалогов (диалог этикетного характера, диалог-побуждение к действию, диалог-расспрос; комбинированный диалог, включающий различные виды диалогов):

*Диалог этикетного характера* — начинать, поддерживать и заканчивать разговор, вежливо переспрашивать; поздравлять с праздником, выражать пожелания и вежливо реагировать на поздравление; выражать благодарность; вежливо соглашаться на предложение/отказываться от предложения собеседника;

*Диалог — побуждение к действию* — обращаться с просьбой, вежливо соглашаться/не соглашаться выполнить просьбу; приглашать собеседника к совместной деятельности, вежливо соглашаться/не соглашаться на предложение собеседника, объясняя причину своего решения;

*Диалог-расспрос* — сообщать фактическую информацию, отвечая на вопросы разных видов; выражать своё отношение к обсуждаемым фактам и событиям; запрашивать интересующую информацию; переходить с позиции спрашивающего на позицию отвечающего и наоборот.

Названные умения диалогической речи развиваются в стандартных ситуациях неофициального общения в рамках тематического содержания речи с использованием ключевых слов, речевых ситуаций и/или иллюстраций, фотографий с соблюдением нормы речевого этикета, принятых в стране/ странах изучаемого языка.

Объём диалога — до семи реплик со стороны каждого собеседника.

Развитие коммуникативных умений *монологической речи*:

создание устных связных монологических высказываний с использованием основных коммуникативных типов речи:

описание (предмета, местности, внешности и одежды человека), в том числе

характеристика (черты характера реального человека или литературного персонажа);

повествование/сообщение;

выражение и аргументирование своего мнения по отношению к

услышанному/прочитанному;

изложение (пересказ) основного содержания прочитанного/ прослушанного текста;

составление рассказа по картинкам;

изложение результатов выполненной проектной работы.

Данные умения монологической речи развиваются в стандартных ситуациях

неофициального общения в рамках тематического содержания речи с опорой на вопросы, ключевые слова, план и/или иллюстрации, фотографии, таблицы.

Объём монологического высказывания — 9—10 фраз.

### **Аудирование**

При непосредственном общении: понимание на слух речи учителя и одноклассников и вербальная/невербальная реакция на услышанное; использовать переспрос или просьбу повторить для уточнения отдельных деталей.

При опосредованном общении: дальнейшее развитие восприятия и понимания на слух несложных аутентичных текстов, содержащих отдельные неизученные языковые явления, с разной глубиной проникновения в их содержание в зависимости от поставленной коммуникативной задачи: с пониманием основного содержания; с пониманием нужной/интересующей/запрашиваемой информации.

Аудирование с пониманием основного содержания текста предполагает умение определять основную тему/идею и главные факты/события в воспринимаемом на слух тексте, отделять главную информацию от второстепенной, прогнозировать содержание текста по началу сообщения; игнорировать незнакомые слова, не существенные для понимания основного содержания.

Аудирование с пониманием нужной/интересующей/запрашиваемой информации предполагает умение выделять нужную/интересующую/запрашиваемую информацию, представленную в эксплицитной (явной) форме, в воспринимаемом на слух тексте.

Тексты для аудирования: диалог (беседа), высказывания собеседников в ситуациях повседневного общения, рассказ, сообщение информационного характера.

Время звучания текста/текстов для аудирования — до 2 минут.

### **Смысловое чтение**

Развитие умения читать про себя и понимать несложные аутентичные тексты разных жанров и стилей, содержащие отдельные неизученные языковые явления, с различной глубиной проникновения в их содержание в зависимости от поставленной коммуникативной задачи: с пониманием основного содержания; с пониманием нужной/интересующей/запрашиваемой информации; с полным пониманием содержания.

Чтение *с пониманием основного содержания текста* предполагает умения: определять тему/основную мысль, выделять главные факты/события (опуская второстепенные); прогнозировать содержание текста по заголовку/началу текста; определять логическую последовательность главных фактов, событий; игнорировать незнакомые слова, несущественные для понимания основного содержания; понимать интернациональные слова.

Чтение *с пониманием нужной/интересующей/запрашиваемой информации* предполагает умение находить в прочитанном тексте и понимать запрашиваемую информацию, представленную в эксплицитной (явной) форме; оценивать найденную информацию с точки зрения её значимости для решения коммуникативной задачи.

Чтение несплошных текстов (таблиц, диаграмм, схем) и понимание представленной в них информации.

Чтение *с полным пониманием содержания* несложных аутентичных текстов, содержащих отдельные неизученные языковые явления. В ходе чтения с полным пониманием формируются и развиваются умения полно и точно понимать текст на основе его информационной переработки (смыслового и структурного анализа отдельных частей текста, выборочного перевода). В ходе чтения с полным пониманием формируются и развиваются умения устанавливать причинно-следственную взаимосвязь изложенных в тексте фактов и событий, восстанавливать текст из разрозненных абзацев.

Тексты для чтения: интервью, диалог (беседа), рассказ, отрывок из художественного произведения, отрывок из статьи научно-популярного характера, сообщение информационного характера, объявление, кулинарный рецепт, меню, электронное сообщение личного характера, стихотворение.

Объём текста/текстов для чтения — 350—500 слов.

### **Письменная речь**

Развитие умений письменной речи:

составление плана/тезисов устного или письменного сообщения;

заполнение анкет и формуляров: сообщать о себе основные сведения (имя, фамилия, пол, возраст, гражданство, адрес, увлечения) в соответствии с нормами, принятыми в стране/странах изучаемого языка;

написание электронного сообщения личного характера: сообщать краткие сведения о себе, излагать различные события, делиться впечатлениями, выражать благодарность/извинения/просьбу, запрашивать интересующую информацию; оформлять обращение, завершающую фразу и подпись в соответствии с нормами неофициального общения, принятыми в стране/странах изучаемого языка. Объём письма — до 110 слов; создание небольшого письменного высказывания с опорой на образец, план, таблицу и/или прочитанный/прослушанный текст. Объём письменного высказывания — до 110 слов.

### **Фонетическая сторона речи**

Различение на слух и адекватное, без фонематических ошибок, ведущих к сбою в коммуникации, произнесение слов с соблюдением правильного ударения и фраз с соблюдением их ритмико-интонационных особенностей, в том числе отсутствия фразового ударения на служебных словах; чтение новых слов согласно основным правилам чтения.

Чтение вслух небольших аутентичных текстов, построенных на изученном языковом материале, с соблюдением правил чтения и соответствующей интонации, демонстрирующих понимание текста.

Тексты для чтения вслух: сообщение информационного характера, отрывок из статьи научно-популярного характера, рассказ, диалог (беседа).

Объём текста для чтения вслух — до 110 слов.

### **Орфография и пунктуация**

Правильное написание изученных слов.

Правильное использование знаков препинания: точки, вопросительного и восклицательного знаков в конце предложения; запятой при перечислении.

Пунктуационно правильно, в соответствии с нормами речевого этикета, принятыми в стране/странах изучаемого языка, оформлять электронное сообщение личного характера.

### **Лексическая сторона речи**

Распознавание в письменном и звучащем тексте и употребление в устной и письменной речи лексических единиц (слов, словосочетаний, речевых клише), обслуживающих ситуации общения в рамках тематического содержания речи, с соблюдением существующей в немецком языке нормы лексической сочетаемости.

Объём — 1050 лексических единиц для продуктивного использования (включая лексических единиц, изученных ранее) и 1250 лексических единиц для рецептивного усвоения (включая 1050 лексических единиц продуктивного минимума).

Основные способы словообразования:

а) аффиксация:

образование имён существительных при помощи суффикса *-ik (Grammatik)*;

образование имён прилагательных при помощи суффикса *-los (geschmacklos)*;

б) словосложение: образование сложных прилагательных путём соединения двух прилагательных (*dunkelblau*).

Многозначные лексические единицы. Синонимы. Антонимы.

Различные средства связи в тексте для обеспечения его целостности (*zuerst, denn, zum Schluss usw.*).

### **Грамматическая сторона речи**

Распознавание в письменном и звучащем тексте и употребление в устной и письменной речи изученных морфологических форм и синтаксических конструкций немецкого языка.

Различные коммуникативные типы предложений: повествовательные (утвердительные, отрицательные), вопросительные (общий, специальный вопросы), побудительные (в утвердительной и отрицательной форме).

Сложноподчинённые предложения времени с союзами *wenn, als*.

Глаголы в видовременных формах страдательного наклонения (Prasens, Präteritum).

Наиболее распространённые глаголы с управлением и местоимённые наречия.

Склонение прилагательных.

Предлоги, используемые с дательным падежом.

Предлоги, используемые с винительным падежом.

### **Социокультурные знания и умения**

Осуществление межличностного и межкультурного общения с использованием знаний о национально-культурных особенностях своей страны и страны/стран изучаемого языка, основных социокультурных элементов речевого поведенческого этикета в немецкоязычной среде; знание и использование в устной и письменной речи наиболее употребительной тематической фоновой лексики и реалий в рамках тематического содержания.

Понимание речевых различий в ситуациях официального и неофициального общения в рамках отобранного тематического содержания и использование лексико-грамматических средств с их учётом.

Соблюдение нормы вежливости в межкультурном общении.

Знание социокультурного портрета родной страны и страны/стран изучаемого языка: символики, достопримечательностей, культурных особенностей (национальные праздники, традиции), образцы поэзии и прозы, доступные в языковом отношении.

Развитие умений:

кратко представлять Россию и страну/страны изучаемого языка.

кратко представлять некоторые культурные явления родной страны и страны/стран изучаемого языка;

кратко рассказывать о некоторых выдающихся людях родной страны и страны/стран изучаемого языка (ученых, писателях, поэтах, художниках, музыкантах, спортсменах и т. д.).

оказывать помощь зарубежным гостям в ситуациях повседневного общения (объяснить местонахождение объекта, сообщить возможный маршрут и т. д.).

### **Компенсаторные умения**

Использование при чтении и аудировании языковой, в том числе контекстуальной, догадки; использовать при говорении и письме перифраз/толкование, синонимические средства, описание предмета вместо его названия; при непосредственном общении догадываться о значении незнакомых слов с помощью используемых собеседником жестов и мимики.

Переспрашивать, просить повторить, уточняя значения незнакомых слов.

Использование в качестве опоры при составлении собственных высказываний ключевых слов, плана.

Игнорирование информации, не являющейся необходимой для понимания основного содержания прочитанного/прослушанного текста или для нахождения в тексте запрашиваемой информации.

Сравнение (в том числе установление основания для сравнения) объектов, явлений, процессов, их элементов и основных функций в рамках изученной тематики.

## **9 КЛАСС**

### **Коммуникативные умения**

Формирование умения общаться в устной и письменной форме, используя рецептивные и продуктивные виды речевой деятельности в рамках тематического содержания речи.

Взаимоотношения в семье и с друзьями. Конфликты и их решения.

Внешность и характер человека/литературного персонажа.

Досуг и увлечения/хобби современного подростка (чтение, кино, театр, музыка, музей, спорт живопись; компьютерные игры). Роль книги в жизни подростка.

Здоровый образ жизни: режим труда и отдыха, фитнес, сбалансированное питание.

Посещение врача.

Покупки: одежда, обувь и продукты питания. Карманные деньги. Молодёжная мода.

Школа, школьная жизнь, изучаемые предметы и отношение к ним. Взаимоотношения в школе: проблемы и их решение. Переписка с зарубежными сверстниками. Виды отдыха в различное время года. Путешествия по России и зарубежным странам. Транспорт.

Природа: флора и фауна. Проблемы экологии. Защита окружающей среды. Климат, погода. Стихийные бедствия.

Средства массовой информации (телевидение, радио, пресса, Интернет).

Родная страна и страна/страны изучаемого языка. Их географическое положение, столицы и крупные города, регионы; население; официальные языки; достопримечательности, культурные особенности (национальные праздники, знаменательные даты, традиции, обычаи); страницы истории.

Выдающиеся люди родной страны и страны/стран изучаемого языка, их вклад в науку и мировую культуру: государственные деятели, учёные, писатели, поэты, художники, музыканты, спортсмены.

### **Говорение**

Развитие коммуникативных умений *диалогической речи*, а именно умений вести комбинированный диалог, включающий различные виды диалогов (этикетный диалог, диалог-побуждение к действию, диалог-расспрос); диалог-обмен мнениями:

*диалог этикетного характера* — начинать, поддерживать и заканчивать разговор, вежливо переспрашивать; поздравлять с праздником, выражать пожелания и вежливо реагировать на поздравление; выражать благодарность; вежливо соглашаться на предложение/отказываться от предложения собеседника;

*диалог — побуждение к действию* — обращаться с просьбой, вежливо соглашаться/не соглашаться выполнить просьбу; приглашать собеседника к совместной деятельности, вежливо соглашаться/не соглашаться на предложение собеседника, объясняя причину своего решения;

*диалог-расспрос* — сообщать фактическую информацию, отвечая на вопросы разных видов; выражать своё отношение к обсуждаемым фактам и событиям; запрашивать интересующую информацию; переходить с позиции спрашивающего на позицию отвечающего и наоборот;

*диалог обмен мнениями* — выражать свою точку зрения и обосновывать её, высказывать своё согласие/несогласие с точкой зрения собеседника, выражать сомнение, давать эмоциональную оценку обсуждаемым событиям (восхищение, удивление, радость, огорчение и т. д.).

Названные умения диалогической речи развиваются в стандартных ситуациях неофициального общения в рамках тематического содержания речи с использованием ключевых слов, речевых ситуаций и/или иллюстраций, фотографий или без опор с соблюдением нормы речевого этикета, принятых в стране/странах изучаемого языка.

Объём диалога — до 8 реплик со стороны каждого собеседника в рамках комбинированного диалога; до 6 реплик со стороны каждого собеседника в рамках диалога-обмена мнениями.

Развитие коммуникативных умений *монологической речи* — создание устных связных монологических высказываний с использованием основных коммуникативных типов речи:

описание (предмета, местности, внешности и одежды человека), в том числе характеристика (черты характера реального человека или литературного персонажа); повествование/сообщение;

рассуждение;

выражение и краткое аргументирование своего мнения по отношению к услышанному/прочитанному;

изложение (пересказ) основного содержания прочитанного/ прослушанного текста с выражением своего отношения к событиям и фактам, изложенным в тексте;

составление рассказа по картинкам;  
изложение результатов выполненной проектной работы.  
Данные умения монологической речи развиваются в стандартных ситуациях неофициального общения в рамках тематического содержания речи с опорой на вопросы, ключевые слова, план и/или иллюстрации, фотографии, таблицы или без опоры.  
Объём монологического высказывания — 10—12 фраз.

### **Аудирование**

При непосредственном общении: понимать на слух речь учителя и одноклассников и вербально/не вербально реагировать на услышанное; использовать переспрос или просьбу повторить для уточнения отдельных деталей.

При опосредованном общении: дальнейшее развитие восприятия и понимания на слух несложных аутентичных текстов, содержащих отдельные неизученные языковые явления, с разной глубиной проникновения в их содержание в зависимости от поставленной коммуникативной задачи: с пониманием основного содержания; с пониманием нужной/интересующей/ запрашиваемой информации.

Аудирование с пониманием основного содержания текста предполагает умение определять основную тему/идею и главные факты/события в воспринимаемом на слух тексте, отделять главную информацию от второстепенной, прогнозировать содержание текста по началу сообщения; игнорировать незнакомые слова, не существенные для понимания основного содержания.

Аудирование с пониманием нужной/интересующей/запрашиваемой информации предполагает умение выделять нужную/интересующую/ запрашиваемую информацию, представленную в эксплицитной (явной) форме в воспринимаемом на слух тексте.

Тексты для аудирования: диалог (беседа), высказывания собеседников в ситуациях повседневного общения, рассказ, сообщение информационного характера.

Языковая сложность текстов для аудирования должна соответствовать базовому уровню (A2 — допороговому уровню по общеевропейской шкале).

Время звучания текста/текстов для аудирования — до 2 минут.

### **Смысловое чтение**

Развитие умения читать про себя и понимать несложные аутентичные тексты разных жанров и стилей, содержащие отдельные неизученные языковые явления, с различной глубиной проникновения в их содержание в зависимости от поставленной коммуникативной задачи: с пониманием основного содержания; с пониманием нужной/интересующей/запрашиваемой информации; с полным пониманием.

Чтение с пониманием основного содержания текста предполагает умения: определять тему/основную мысль, выделять главные факты/события (опуская второстепенные); прогнозировать содержание текста по заголовку/началу текста; определять логическую последовательность главных фактов, событий; разбивать текст на относительно самостоятельные смысловые части; озаглавливать текст/его отдельные части; игнорировать незнакомые слова, несущественные для понимания основного содержания; понимать интернациональные слова.

Чтение с пониманием нужной/интересующей/запрашиваемой информации предполагает умение находить в прочитанном тексте и понимать запрашиваемую информацию, представленную в эксплицитной (явной) и имплицитной форме (неявной) форме; оценивать найденную информацию с точки зрения её значимости для решения коммуникативной задачи.

Чтение не сплошных текстов (таблиц, диаграмм, схем) и понимание представленной в них информации.

Чтение с полным пониманием содержания несложных аутентичных текстов, содержащих отдельные неизученные языковые явления. В ходе чтения с полным пониманием формируются и развиваются умения полно и точно понимать текст на основе его информационной переработки (смыслового и структурного анализа отдельных частей тек-



ста, выборочного перевода); устанавливать причинно-следственную взаимосвязь изложенных в тексте фактов и событий, восстанавливать текст из разрозненных абзацев или путём добавления пропущенных фрагментов.

Тексты для чтения: диалог (беседа), интервью, рассказ, отрывок из художественного произведения, статья научно популярного характера, сообщение информационного характера, объявление, памятка, инструкция, электронное сообщение личного характера, стихотворение; не сплошной текст (таблица, диаграмма).

Языковая сложность текстов для чтения должна соответствовать базовому уровню (A2 — допороговому уровню по общеевропейской шкале).

Объём текста/текстов для чтения — 500—600 слов.

### **Письменная речь**

Развитие умений письменной речи:

составление плана/тезисов устного или письменного сообщения;

заполнение анкет и формуляров: сообщать о себе основные сведения (имя, фамилия, пол, возраст, гражданство, адрес, увлечения) в соответствии с нормами, принятыми в стране/странах изучаемого языка;

написание электронного сообщения личного характера: сообщать краткие сведения о себе, излагать различные события, делиться впечатлениями, выразить

благодарность/извинения/ просьбу, запрашивать интересующую информацию; оформлять обращение, завершающую фразу и подпись в соответствии с нормами неофициального общения, принятыми в стране/странах изучаемого языка. Объём письма — до 120 слов; создание небольшого письменного высказывания с опорой на образец, план, таблицу и/или прочитанный/прослушанный текст. Объём письменного высказывания — до 120 слов;

заполнение таблицы с краткой фиксацией содержания прочитанного/прослушанного текста;

преобразование таблицы, схемы в текстовый вариант представления информации;

письменное представление результатов выполненной проектной работы (объём — 100—120 слов).

### **Фонетическая сторона речи**

Различение на слух и адекватное, без фонематических ошибок, ведущих к сбою в коммуникации, произнесение слов с соблюдением правильного ударения и фраз с соблюдением их ритмико-интонационных особенностей, в том числе отсутствия фразового ударения на служебных словах; чтение новых слов согласно основным правилам чтения.

Выражение модального значения, чувства и эмоции.

Чтение вслух небольших текстов, построенных на изученном языковом материале, с соблюдением правил чтения и соответствующей интонации, демонстрирующих понимание текста.

Тексты для чтения вслух: сообщение информационного характера, отрывок из статьи научно-популярного характера, рассказ, диалог (беседа).

Объём текста для чтения вслух — до 110 слов.

### **Орфография и пунктуация**

Правильное написание изученных слов.

Правильное использование знаков препинания: точки, вопросительного и восклицательного знаков в конце предложения; запятой при перечислении.

Пунктуационно правильное, в соответствии с нормами речевого этикета, принятыми в стране/странах изучаемого языка, оформление электронного сообщения личного характера.

### **Лексическая сторона речи**

Распознавание в письменном и звучащем тексте и употребление в устной и письменной речи лексических единиц (слов, словосочетаний, речевых клише), обслуживающих си-

туации общения в рамках тематического содержания речи, с соблюдением существующей в немецком языке нормы лексической сочетаемости.

Объём — 1200 лексических единиц для продуктивного использования (включая 1050 лексических единиц, изученных ранее) и 1350 лексических единиц для рецептивного усвоения (включая 1200 лексических единиц продуктивного минимума).

Основные способы словообразования:

а) аффиксация:

образование имён существительных при помощи суффиксов *-ie (die Biologie)*, *-um (das Museum)*;

образование имён прилагательных при помощи суффиксов *-sam (erholsam)*, *-bar (lesbar)*;

Многозначность лексических единиц. Синонимы. Антонимы. Сокращения и аббревиатуры.

Различные средства связи в тексте для обеспечения его целостности (*zuerst, denn, zum Schluss usw.*).

### **Грамматическая сторона речи**

Распознавание в письменном и звучащем тексте и употребление в устной и письменной речи изученных морфологических форм и синтаксических конструкций немецкого языка.

Различные коммуникативные типы предложений: повествовательные (утвердительные, отрицательные), вопросительные (общий, специальный вопросы), побудительные (в утвердительной и отрицательной форме).

Сложносочинённые предложения с наречием *deshalb*.

Сложноподчинённые предложения: времени с союзом *nachdem*, цели с союзом *damit*.

Формы сослагательного наклонения от глаголов *haben, sein, werden, können, mögen*, сочетание *wurde + Infinitiv*.

### **Социокультурные знания и умения**

Осуществление межличностного и межкультурного общения с использованием знаний о национально-культурных особенностях своей страны и страны/стран изучаемого языка, основных социокультурных элементов речевого поведенческого этикета в немецкоязычной среде; знание и использование в устной и письменной речи наиболее употребительной тематической фоновой лексики и реалий в рамках отобранного тематического содержания.

Знание социокультурного портрета родной страны и страны/стран изучаемого языка: символики, достопримечательностей, культурных особенностей (национальные праздники, традиции), образцов поэзии и прозы, доступных в языковом отношении.

Формирование элементарного представления о различных вариантах немецкого языка.

Понимание речевых различий в ситуациях официального и неофициального общения в рамках отобранного тематического содержания и использование лексико-грамматических средств с их учётом.

Соблюдение нормы вежливости в межкультурном общении. Соблюдение норм вежливости в межкультурном общении. Развитие умений:

писать своё имя и фамилию, а также имена и фамилии своих родственников и друзей на немецком языке;

правильно оформлять свой адрес на немецком языке (в анкете);

правильно оформлять электронное сообщение личного характера в соответствии с нормами неофициального общения, принятыми в стране/странах изучаемого языка;

кратко представлять Россию и страну/ страны изучаемого языка;

кратко представлять некоторые культурные явления родной страны и страны/стран изучаемого языка (основные национальные праздники, традиции в проведении досуга и в питании, достопримечательности);

кратко рассказывать о некоторых выдающихся людях родной страны и страны/стран изучаемого языка (учёных, писателях, поэтах, художниках, композиторах, музыкантах, спортсменах и т. д.);

оказывать помощь зарубежным гостям в ситуациях повседневного общения (объяснить местонахождение объекта, сообщить возможный маршрут, уточнить часы работы и т. д.).

### **Компенсаторные умения**

Использование при чтении и аудировании языковой, в том числе контекстуальной, догадки; при говорении и письме перифраз/толкование, синонимические средства, описание предмета вместо его названия; при непосредственном общении догадываться о значении незнакомых слов с помощью используемых собеседником жестов и мимики.

Переспрашивать, просить повторить, уточняя значение незнакомых слов.

Использование в качестве опоры при порождении собственных высказываний ключевых слов, плана.

Игнорирование информации, не являющейся необходимой для понимания основного содержания прочитанного/прослушанного текста или для нахождения в тексте запрашиваемой информации.

Сравнение (в том числе установление основания для сравнения) объектов, явлений, процессов, их элементов и основных функций в рамках изученной тематики.

### **Планируемые результаты освоения учебного предмета**

Изучение иностранного языка в основной школе направлено на достижение обучающимися результатов, отвечающих требованиям ФГОС к освоению основной образовательной программы основного общего образования.

Личностные результаты освоения программы основного общего образования достигаются в единстве учебной и воспитательной деятельности Организации в соответствии с традиционными российскими социокультурными и духовно нравственными ценностями, принятыми в обществе правилами и нормами поведения и способствуют процессам самопознания, самовоспитания и саморазвития, формирования внутренней позиции личности.

### **Личностные результаты**

**Личностные результаты** освоения программы основного общего образования должны отражать готовность обучающихся руководствоваться системой позитивных ценностных ориентаций и расширение опыта деятельности на ее основе и в процессе реализации основных направлений воспитательной деятельности, в том числе в части:

*гражданского воспитания:* готовность к выполнению обязанностей гражданина и реализации его прав, уважение прав, свобод и законных интересов других людей; активное участие в жизни семьи, Организации, местного сообщества, родного края, страны;

неприятие любых форм экстремизма, дискриминации; понимание роли различных социальных институтов в жизни человека;

представление об основных правах, свободах и обязанностях гражданина, социальных нормах и правилах межличностных отношений в поликультурном и многоконфессиональном обществе;

представление о способах противодействия коррупции; готовность к разнообразной совместной деятельности, стремление к взаимопониманию и взаимопомощи, активное участие в школьном самоуправлении; готовность к участию в гуманитарной деятельности (волонтерство, помощь людям, нуждающимся в ней).

*патриотического воспитания:* осознание российской гражданской идентичности в поликультурном и многоконфессиональном обществе, проявление интереса к познанию родного языка, истории, культуры Российской Федерации, своего края, народов России; ценностное отношение к достижениям своей Родины — России, к науке, искусству, спорту, технологиям, боевым подвигам и трудовым достижениям народа;

уважение к символам России, государственным праздникам, историческому и природному наследию и памятникам, традициям разных народов, проживающих в родной стране.

*духовно-нравственного воспитания:* ориентация на моральные ценности и нормы в ситуациях нравственного выбора;

готовность оценивать свое поведение и поступки, поведение и поступки других людей с позиции нравственных и правовых норм с учетом осознания последствий поступков; активное неприятие асоциальных поступков, свобода и ответственность личности в условиях индивидуального и общественного пространства.

*эстетического воспитания:* восприимчивость к разным видам искусства, традициям и творчеству своего и других народов, понимание эмоционального воздействия искусства; осознание важности художественной культуры как средства коммуникации и самовыражения;

понимание ценности отечественного и мирового искусства, роли этнических культурных традиций и народного творчества; стремление к самовыражению в разных видах искусства.

*физического воспитания, формирования культуры здоровья и эмоционального благополучия:* осознание ценности жизни;

ответственное отношение к своему здоровью и установка на здоровый образ жизни (здоровое питание, соблюдение гигиенических правил, сбалансированный режим занятий и отдыха, регулярная физическая активность);

осознание последствий и неприятие вредных привычек (употребление алкоголя, наркотиков, курение) и иных форм вреда для физического и психического здоровья; соблюдение правил безопасности, в том числе навыков безопасного поведения в интернет-среде;

способность адаптироваться к стрессовым ситуациям и меняющимся социальным, информационным и природным условиям, в том числе осмысляя собственный опыт и выстраивая дальнейшие цели;

умение принимать себя и других, не осуждая;

умение осознавать эмоциональное состояние себя и других, умение управлять собственным эмоциональным состоянием;

сформированность навыка рефлексии, признание своего права на ошибку и такого же права другого человека.

*трудового воспитания:* установка на активное участие в решении практических задач (в рамках семьи, Организации, города, края) технологической и социальной направленности, способность инициировать, планировать и самостоятельно выполнять такого рода деятельность;

интерес к практическому изучению профессий и труда различного рода, в том числе на основе применения изучаемого предметного знания;

осознание важности обучения на протяжении всей жизни для успешной профессиональной деятельности и развитие необходимых умений для этого;

готовность адаптироваться в профессиональной среде; уважение к труду и результатам трудовой деятельности; осознанный выбор и построение индивидуальной траектории образования и жизненных планов с учетом личных и общественных интересов и потребностей.

*эко логического воспитания:* ориентация на применение знаний из социальных и естественных наук для решения задач в области окружающей среды, планирования поступков и оценки их возможных последствий для окружающей среды;

повышение уровня экологической культуры, осознание глобального характера экологических проблем и путей их решения;

активное неприятие действий, приносящих вред окружающей среде;

осознание своей роли как гражданина и потребителя в условиях взаимосвязи природной, технологической и социальной сред; готовность к участию в практической деятельности экологической направленности.

*ценности научного познания:* ориентация в деятельности на современную систему научных представлений об основных закономерностях развития человека, природы и общества, взаимосвязях человека с природной и социальной средой;

овладение языковой и читательской культурой как средством познания мира; овладение основными навыками исследовательской деятельности, установка на осмысление опыта, наблюдений, поступков и стремление совершенствовать пути достижения индивидуального и коллективного благополучия.

*Личностные результаты, обеспечивающие адаптацию обучающегося к изменяющимся условиям социальной и природной среды, включают:*

освоение обучающимися социального опыта, основных социальных ролей, соответствующих ведущей деятельности возраста, норм и правил общественного поведения, форм социальной жизни в группах и сообществах, включая семью, группы, сформированные по профессиональной деятельности, а также в рамках социального взаимодействия с людьми из другой культурной среды;

способность обучающихся во взаимодействии в условиях неопределенности, открытость опыту и знаниям других;

способность действовать в условиях неопределенности, повышать уровень своей компетентности через практическую деятельность, в том числе умение учиться у других людей, осознавать в совместной деятельности новые знания, навыки и компетенции из опыта других;

навык выявления и связывания образов, способность формирования новых знаний, в том числе способность формулировать идеи, понятия, гипотезы об объектах и явлениях, в том числе ранее не известных, осознавать дефициты собственных знаний и компетентностей, планировать свое развитие;

умение распознавать конкретные примеры понятия по характерным признакам, выполнять операции в соответствии с определением и простейшими свойствами понятия, конкретизировать понятие примерами, использовать понятие и его свойства при решении задач (далее — оперировать понятиями), а также оперировать терминами и представлениями в области концепции устойчивого развития;

умение анализировать и выявлять взаимосвязи природы, общества и экономики;

умение оценивать свои действия с учетом влияния на окружающую среду, достижений целей и преодоления вызовов, возможных глобальных последствий;

способность обучающихся осознавать стрессовую ситуацию, оценивать происходящие изменения и их последствия;

воспринимать стрессовую ситуацию как вызов, требующий контрмер;

оценивать ситуацию стресса, корректировать принимаемые решения и действия;

формулировать и оценивать риски и последствия, формировать опыт, уметь находить позитивное в произошедшей ситуации; быть готовым действовать в отсутствие гарантий успеха.

#### **Метапредметные результаты**

Метапредметные результаты освоения программы основного общего образования, в том числе адаптированной, должны отражать:

#### ***Овладение универсальными учебными познавательными действиями:***

1) *базовые логические действия: выявлять и характеризовать существенные признаки объектов (явлений);*

устанавливать существенный признак классификации, основания для обобщения и сравнения, критерии проводимого анализа;

с учётом предложенной задачи выявлять закономерности и противоречия в рассматриваемых фактах, данных и наблюдениях;

предлагать критерии для выявления закономерностей и противоречий;

выявлять дефициты информации, данных, необходимых для решения поставленной задачи;

выявлять причинно-следственные связи при изучении явлений и процессов;

делать выводы с использованием дедуктивных и индуктивных умозаключений, умозаключений по аналогии, формулировать гипотезы о взаимосвязях; самостоятельно выбирать способ решения учебной задачи (сравнивать несколько вариантов решения, выбирать наиболее подходящий с учётом самостоятельно выделенных критериев);

2) *базовые исследовательские действия: использовать вопросы как исследовательский инструмент познания;*

формулировать вопросы, фиксирующие разрыв между реальным и желательным состоянием ситуации, объекта, самостоятельно устанавливать искомое и данное; формулировать гипотезу об истинности собственных суждений и суждений других, аргументировать свою позицию, мнение; проводить по самостоятельно составленному плану опыт, несложный эксперимент, небольшое исследование по установлению особенностей объекта изучения, причинно-следственных связей и зависимостей объектов между собой; оценивать на применимость и достоверность информации, полученной в ходе исследования (эксперимента);

самостоятельно формулировать обобщения и выводы по результатам проведенного наблюдения, опыта, исследования, владеть инструментами оценки достоверности полученных выводов и обобщений;

прогнозировать возможное дальнейшее развитие процессов, событий и их последствия в аналогичных или сходных ситуациях, выдвигать предположения об их развитии в новых условиях и контекстах;

3) *работа с информацией:*

применять различные методы, инструменты и запросы при поиске и отборе информации или данных из источников с учетом предложенной учебной задачи и заданных критериев; выбирать, анализировать, систематизировать и интерпретировать информацию различных видов и форм представления; находить сходные аргументы (подтверждающие или опровергающие одну и ту же идею, версию) в различных информационных источниках; самостоятельно выбирать оптимальную форму представления информации и иллюстрировать решаемые задачи несложными схемами, диаграммами, иной графикой и их комбинациями;

оценивать надежность информации по критериям, предложенным педагогическим работником или сформулированным самостоятельно;

эффективно запоминать и систематизировать информацию.

Овладение системой универсальных учебных познавательных действий обеспечивает сформированность когнитивных навыков у обучающихся.

***Овладение универсальными учебными коммуникативными действиями:***

1) *общение:*

воспринимать и формулировать суждения, выражать эмоции в соответствии с целями и условиями общения;

выражать себя (свою точку зрения) в устных и письменных текстах;

распознавать невербальные средства общения, понимать значение социальных знаков, знать и распознавать предпосылки конфликтных ситуаций и смягчать конфликты, вести переговоры;

понимать намерения других, проявлять уважительное отношение к собеседнику и в корректной форме формулировать свои возражения;

в ходе диалога и (или) дискуссии задавать вопросы по существу обсуждаемой темы и высказывать идеи, нацеленные на решение задачи и поддержание благожелательности общения;

сопоставлять свои суждения с суждениями других участников диалога, обнаруживать различие и сходство позиций; публично представлять результаты выполненного опыта (эксперимента, исследования, проекта); самостоятельно выбирать формат выступления с учетом задач презентации и особенностей аудитории и в соответствии с ним составлять устные и письменные тексты с использованием иллюстративных материалов;

2) *совместная деятельность:*

понимать и использовать преимущества командной и индивидуальной работы при решении конкретной проблемы, обосновывать необходимость применения групповых форм взаимодействия при решении поставленной задачи;

принимать цель совместной деятельности, коллективно строить действия по ее достижению: распределять роли, договариваться, обсуждать процесс и результат совместной работы;

уметь обобщать мнения нескольких людей, проявлять готовность руководить, выполнять поручения, подчиняться;

планировать организацию совместной работы, определять свою роль (с учетом предпочтений и возможностей всех участников взаимодействия), распределять задачи между членами команды, участвовать в групповых формах работы (обсуждения, обмен мнений, «мозговые штурмы» и иные);

выполнять свою часть работы, достигать качественного результата по своему направлению и координировать свои действия с другими членами команды;

оценивать качество своего вклада в общий продукт по критериям, самостоятельно сформулированным участниками взаимодействия;

сравнивать результаты с исходной задачей и вклад каждого

члена команды в достижение результатов, разделять сферу ответственности и проявлять готовность к предоставлению отчета перед группой.

Овладение системой универсальных учебных коммуникативных действий обеспечивает сформированность социальных навыков и эмоционального интеллекта обучающихся.

***Овладение универсальными учебными регулятивными действиями:***

1) *самоорганизация:* выявлять проблемы для решения в жизненных и учебных ситуациях;

ориентироваться в различных подходах принятия решений (индивидуальное, принятие решения в группе, принятие решений группой);

самостоятельно составлять алгоритм решения задачи (или его часть), выбирать способ решения учебной задачи с учетом имеющихся ресурсов и собственных возможностей, аргументировать предлагаемые варианты решений;

составлять план действий (план реализации намеченного алгоритма решения),

корректировать предложенный алгоритм с учетом получения новых знаний об изучаемом объекте; делать выбор и брать ответственность за решение;

2) *самоконтроль:* владеть способами самоконтроля, самомотивации и рефлексии;

давать адекватную оценку ситуации и предлагать план ее изменения; учитывать контекст и предвидеть трудности, которые могут возникнуть при решении учебной задачи, адаптировать решение к меняющимся обстоятельствам;

объяснять причины достижения (недостижения) результатов деятельности, давать оценку приобретенному опыту, уметь находить позитивное в произошедшей ситуации;

вносить коррективы в деятельность на основе новых обстоятельств, изменившихся ситуаций, установленных ошибок, возникших трудностей; оценивать соответствие результата цели и условиям;

3) *эмоциональный интеллект:* различать, называть и управлять собственными эмоциями и эмоциями других;



выявлять и анализировать причины эмоций;  
ставить себя на место другого человека, понимать мотивы и намерения другого;  
регулировать способ выражения эмоций;

4) *принятие себя и других*: осознанно относиться к другому человеку, его мнению; признавать свое право на ошибку и такое же право другого; принимать себя и других, не осуждая; открытость себе и другим; осознавать невозможность контролировать все вокруг.

Овладение системой универсальных учебных регулятивных действий обеспечивает формирование смысловых установок личности (внутренняя позиция личности) и жизненных навыков личности (управления собой, самодисциплины, устойчивого поведения).

### **Предметные результаты**

**Предметные результаты** освоения основной образовательной программы по иностранному (немецкому) языку для основного общего образования (5—9 классы) с учётом уровня владения немецким языком, достигнутого в начальных классах (2—4 классы).

### **5 класс**

#### **Коммуникативные умения**

##### ***Говорение***

*вести разные виды диалогов* (диалог этикетного характера, диалог побуждения к действию, диалог-расспрос) в рамках тематического содержания речи<sup>3</sup> для 5 класса в стандартных ситуациях неофициального общения, с вербальными и/или зрительными опорами, с соблюдением норм речевого этикета, принятого в стране/странах изучаемого языка (до пяти реплик со стороны каждого собеседника);

*создавать разные виды монологических высказываний* (описание, в том числе характеристика; повествование/сообщение) с вербальными и/или зрительными опорами в рамках тематического содержания речи для 5 класса (объём монологического высказывания — 5-6 фраз); излагать основное содержание прочитанного текста с вербальными и/или зрительными опорами (объём — 5-6 фраз); кратко излагать результаты выполненной проектной работы (объём — до 6 фраз);

##### ***Аудирование***

*воспринимать на слух и понимать* несложные адаптированные аутентичные тексты, содержащие отдельные незнакомые слова, со зрительными опорами или без опоры с разной глубиной проникновения в их содержание в зависимости от поставленной коммуникативной задачи: с пониманием основного содержания, с пониманием запрашиваемой информации (время звучания текста/текстов для аудирования — до 1 минуты);

##### ***Смысловое чтение***

*читать про себя и понимать* несложные адаптированные аутентичные тексты, содержащие отдельные незнакомые слова, с различной глубиной проникновения в их содержание в зависимости от поставленной коммуникативной задачи: с пониманием основного содержания, с пониманием запрашиваемой информации (объём текста/текстов для чтения — 180—200 слов); читать про себя не сплошные тексты (таблицы) и понимать представленную в них информацию;

##### ***Письменная речь***

*писать* короткие поздравления с праздниками; заполнять анкеты и формуляры, сообщая о себе основные сведения, в соответствии с нормами, принятыми в стране/странах изучаемого языка; писать электронное сообщение личного характера, соблюдая речевой этикет, принятый в стране/странах изучаемого языка (объём сообщения — до 60 слов).

---

<sup>3</sup> Тематическое содержание речи для 5 класса дано в разделе «Содержание учебного предмета...».



## **Языковые знания и умения**

### **Фонетическая сторона речи**

*различать на слух и адекватно, без ошибок, ведущих к сбою коммуникации, произносить* слова с правильным ударением и фразы с соблюдением их ритмико-интонационных особенностей, в том числе применять правила отсутствия фразового ударения на служебных словах; *выразительно читать вслух* небольшие адаптированные аутентичные тексты объёмом до 90 слов, построенные на изученном языковом материале, с соблюдением правил чтения и соответствующей интонацией; читать новые слова согласно основным правилам чтения;

### **Графика, орфография и пунктуация**

*правильно писать* изученные слова; *использовать* точку, вопросительный и восклицательный знаки в конце предложения, запятую при перечислении; пунктуационно *правильно оформлять* электронное сообщение личного характера;

### **Лексическая сторона речи**

*распознавать в звучащем и письменном* тексте 675 лексических единиц (слов, словосочетаний, речевых клише) и *правильно употреблять* в устной и письменной речи 625 лексических единиц (включая 500 лексических единиц, освоенных в начальной школе), обслуживающих ситуации общения в рамках отобранного тематического содержания, с соблюдением существующей нормы лексической сочетаемости; *распознавать и употреблять* в устной и письменной речи родственные слова, образованные с использованием аффиксации: имена существительные с суффиксами *-er, -ler, -in, -chen*; имена прилагательные с суффиксами *-ig, -lich*; числительные образованные при помощи суффиксов *-zehn, -zig, -te, -ste*; имена существительные, образованные путём соединения основ существительных (*das Klassenzimmer*), *распознавать и употреблять* в устной и письменной речи изученные синонимы и интернациональные слова.

### **Грамматическая сторона речи**

*знать и понимать* особенности структуры простых и сложных предложений немецкого языка; различных коммуникативных типов предложений немецкого языка;

*распознавать* в письменном и звучащем тексте и *употреблять* в устной и письменной речи:

нераспространённые и распространённые простые предложения (с простым и составным глагольным сказуемым, с составным именным сказуемым), в том числе с дополнениями в дательном и винительном падежах;

побудительные предложения (в том числе в отрицательной форме);

глаголы в видовременных формах действительного залога в изъявительном наклонении в Futur I;

модальный глагол *durfen* (в Präsens);

наречия в положительной, сравнительной и превосходной степенях сравнения, образованные по правилу и исключения;

указательное местоимение *jener*; вопросительные местоимения (*wer, was, wohin, wo, warum*);

количественные и порядковые числительные (до 100).

### **Социокультурные знания и умения**

*использовать* отдельные социокультурные элементы речевого поведенческого этикета в стране/странах изучаемого языка в рамках тематического содержания;

*знать/понимать и использовать* в устной и письменной речи наиболее употребительную лексику, обозначающую фонтовую лексику и реалии страны/стран изучаемого языка в рамках тематического содержания речи;

*правильно оформлять* адрес, писать фамилии и имена (свои, родственников и друзей) на немецком языке (в анкете, формуляре);

*обладать базовыми знаниями* о социокультурном портрете родной страны и страны/стран изучаемого языка;

*кратко представлять* Россию и страны/страну изучаемого языка.

### **Компенсаторные умения**

*Использовать* при чтении и аудировании языковую догадку, в том числе контекстуальную; игнорировать информацию, не являющуюся необходимой для понимания основного содержания прочитанного/прослушанного текста или для нахождения в тексте запрашиваемой информации.

*Владеть* начальными умениями классифицировать лексические единицы по темам в рамках тематического содержания речи.

*Участвовать* в несложных учебных проектах с использованием материалов на немецком языке с применением ИКТ, соблюдая правила информационной безопасности при работе в сети Интернет.

*Использовать* иноязычные словари и справочники, в том числе информационно-справочные системы в электронной форме.

*Сравнивать* (в том числе устанавливать основания для сравнения) объекты, явления, процессы, их элементы и основные функции в рамках изученной тематики.

## **6 класс**

### **Коммуникативные умения**

#### **Говорение**

*вести разные виды диалогов* (диалог этикетного характера, диалог-побуждение к действию, диалог-расспрос) в рамках отобранного тематического содержания речи в стандартных ситуациях неофициального общения, с вербальными и/или со зрительными опорами, с соблюдением норм речевого этикета, принятого в стране/странах изучаемого языка (до пяти реплик со стороны каждого собеседника);

*создавать разные виды монологических высказываний* (описание, в том числе характеристика; повествование/сообщение) с вербальными и/или зрительными опорами в рамках тематического содержания речи (объем монологического высказывания — 7—8 фраз); *излагать* основное содержание прочитанного текста с вербальными и/или зрительными опорами (объем — 7—8 фраз); кратко *излагать* результаты выполненной проектной работы (объем — 7—8 фраз);

#### **Аудирование**

*воспринимать на слух и понимать* несложные адаптированные аутентичные тексты, содержащие отдельные незнакомые слова, со зрительными опорами или без опоры в зависимости от поставленной коммуникативной задачи: с пониманием основного содержания, с пониманием запрашиваемой информации (время звучания текста/текстов для аудирования — до 1 минуты);

#### **Смысловое чтение**

*читать про себя и понимать* несложные адаптированные аутентичные тексты, содержащие отдельные незнакомые слова, с различной глубиной проникновения в их содержание в зависимости от поставленной коммуникативной задачи: с пониманием основного содержания, с пониманием запрашиваемой информации (объем текста/ текстов для чтения — 250—300 слов); читать про себя не сплошные тексты (таблицы) и понимать представленную в них информацию;

#### **Письменная речь**

*заполнять* анкеты и формуляры, сообщая о себе основные сведения, в соответствии с нормами, принятыми в стране/ странах изучаемого языка; *писать* электронное сообщение личного характера, соблюдая речевой этикет, принятый в стране/странах изучаемого языка (объем сообщения — до 70 слов); *создавать* небольшое письменное высказывание с опорой на образец, план, ключевые слова, картинку (объем высказывания — до 70 слов);

### **Языковые знания и умения**

#### **Фонетическая сторона речи**

*различать на слух и адекватно, без ошибок, ведущих к сбою коммуникации, произносить* слова с правильным ударением и фразы с соблюдением их ритмико-интонационных

особенностей, в том числе *применять правила* отсутствия фразового ударения на служебных словах; *выразительно читать вслух* небольшие адаптированные аутентичные тексты объемом до 95 слов, построенные на изученном языковом материале, с соблюдением правил чтения и соответствующей интонации; читать новые слова согласно основным правилам чтения;

### **Графика, орфография и пунктуация**

правильно *писать* изученные слова;

*использовать* точку, вопросительный и восклицательный знаки в конце предложения, запятую при перечислении; пунктуационно правильно *оформлять* электронное сообщение личного характера;

### **Лексическая сторона речи**

*распознавать* в звучащем и письменном тексте 800 лексических единиц (слов, словосочетаний, речевых клише) и правильно *употреблять* в устной и письменной речи 750 лексических единиц (включая 650 лексических единиц, освоенных ранее), обслуживающих ситуации общения в рамках тематического содержания, с соблюдением существующей нормы лексической сочетаемости;

*распознавать и употреблять* в устной и письменной речи родственные слова, образованные с использованием аффиксации: имена существительные при помощи суффиксов *-keit, -heit, -ung*; имена прилагательные при помощи суффикса *-isch*; имена прилагательные и наречия при помощи отрицательного префикса *un-*; при помощи конверсии: имена существительные от глагола (*das Lesen*); при помощи словосложения: соединения глагола и существительного (*der Schreibtisch*);

*распознавать и употреблять* в устной и письменной речи изученные синонимы, антонимы и интернациональные слова;

*распознавать и употреблять* в устной и письменной речи различные средства связи для обеспечения целостности высказывания.

### **Грамматическая сторона речи**

*знать и понимать* особенности структуры простых и сложных предложений немецкого языка; различных коммуникативных типов предложений немецкого языка;

*распознавать* в письменном и звучащем тексте и *употреблять* в устной и письменной речи:

сложносочинённые предложения с союзом *denn*;

глаголы в видовременных формах действительного залога в изъявительном наклонении в Präteritum;

глаголы с отделяемыми и неотделяемыми приставками;

глаголы с возвратным местоимением *sich*;

глаголы *sitzen — setzen, liegen — legen, stehen — stellen, hangen*;

модальный глагол *sollen* (в Präsens);

склонение имён существительных в единственном и множественном числе в родительном падеже;

личные местоимения в винительном и дательном падежах;

вопросительное местоимение *welch-*;

числительные для обозначения дат и больших чисел (100—1000);

предлоги, требующие дательного падежа при ответе на вопрос *Wo?* и винительного при ответе на вопрос *Wohin?*

### **Социокультурные знания и умения**

*использовать* отдельные социокультурные элементы речевого поведенческого этикета в стране/странах изучаемого языка в рамках тематического содержания речи;

*знать/ понимать и использовать* в устной и письменной речи наиболее употребительную лексику, обозначающую реалии страны/стран изучаемого языка в рамках тематического содержания речи;

*обладать базовыми знаниями* о социокультурном портрете родной страны и страны/стран изучаемого языка;  
*кратко представлять* Россию и страну/страны изучаемого языка.

### **Компенсаторные умения**

*Использовать* при чтении и аудировании — языковую догадку, в том числе контекстуальную; игнорировать информацию, не являющуюся необходимой для понимания основного содержания прочитанного/прослушанного текста или для нахождения в тексте запрашиваемой информации.

*Владеть* умениями классифицировать лексические единицы по темам в рамках тематического содержания речи, по частям речи, по словообразовательным элементам.

*Участвовать* в несложных учебных проектах с использованием материалов на немецком языке с применением ИКТ, соблюдая правила информационной безопасности при работе в сети Интернет.

*Использовать* иноязычные словари и справочники, в том числе информационно-справочные системы в электронной форме.

*Достигать* взаимопонимания в процессе устного и письменного общения с носителями иностранного языка, с людьми другой культуры.

*Сравнивать* (в том числе устанавливать основания для сравнения) объекты, явления, процессы, их элементы и основные функции в рамках изученной тематики.

### **7 класс**

#### **Коммуникативные умения**

##### **Говорение**

*вести разные виды диалогов* (диалог этикетного характера, диалог побуждения к действию, диалог-расспрос; комбинированный диалог, включающий различные виды диалогов) в рамках тематического содержания речи в стандартных ситуациях неофициального общения, с вербальными и/или зрительными опорами, с соблюдением норм речевого этикета, принятого в стране/странах изучаемого языка (до шести реплик со стороны каждого собеседника);

*создавать разные виды монологических высказываний* (описание, в том числе характеристика; повествование/сообщение) с вербальными и/или зрительными опорами в рамках тематического содержания речи (объём монологического высказывания — 8—9 фраз); *излагать* основное содержание прочитанного/прослушанного текста с вербальными и/или зрительными опорами (объём — 8—9 фраз); *кратко излагать* результаты выполненной проектной работы (объём — 8—9 фраз);

##### **Аудирование**

*воспринимать на слух и понимать* несложные аутентичные тексты, содержащие отдельные незнакомые слова, в зависимости от поставленной коммуникативной задачи: с пониманием основного содержания, с пониманием запрашиваемой информации (время звучания текста/текстов для аудирования — до 1,5 минут);

##### **Смысловое чтение**

*читать про себя и понимать* несложные аутентичные тексты, содержащие отдельные незнакомые слова, с различной глубиной проникновения в их содержание в зависимости от поставленной коммуникативной задачи: с пониманием основного содержания, с пониманием нужной/запрашиваемой информации, с полным пониманием информации, представленной в тексте в эксплицитной/явной форме (объём текста/текстов для чтения — до 350 слов); *читать про себя* не сплошные тексты (таблицы, диаграммы) и *понимать* представленную в них информацию;

##### **Письменная речь**

заполнять анкеты и формуляры, сообщая о себе основные сведения, в соответствии с нормами, принятыми в стране/странах изучаемого языка; *писать* электронное сообщение личного характера, соблюдая речевой этикет, принятый в стране/странах изучаемого

языка (объём сообщения — до 90 слов); *создавать* небольшое письменное высказывание с опорой на образец, план, ключевые слова, таблицу (объём высказывания — до 90 слов).

### **Языковые знания и умения**

#### **Фонетическая сторона речи**

*различать на слух* и адекватно, без ошибок, ведущих к сбою коммуникации, *произносить* слова с правильным ударением и фразы с соблюдением их ритмико-интонационных особенностей, в том числе применять правила отсутствия фразового ударения на служебных словах; выразительно *читать вслух* небольшие аутентичные тексты объёмом до 100 слов, построенные на изученном языковом материале, с соблюдением правил чтения и соответствующей интонацией; читать новые слова согласно основным правилам чтения;

#### **Графика, орфография и пунктуация**

правильно писать изученные слова;

использовать точку, вопросительный и восклицательный знаки в конце предложения, запятую при перечислении; пунктуационно правильно оформлять электронное сообщение личного характера.

#### **Лексическая сторона речи**

*распознавать* в звучащем и письменном тексте 1000 лексических единиц (слов, словосочетаний, речевых клише) и правильно *употреблять* в устной и письменной речи 900 лексических единиц обслуживающих ситуации общения в рамках тематического содержания, с соблюдением существующей нормы лексической сочетаемости;

*распознавать и употреблять* в устной и письменной речи родственные слова, образованные с использованием аффиксации: глаголы при помощи суффикса *-ieren*; имена существительные при помощи суффиксов *-schaft*, *-tion*, префикса *un-*; при помощи конверсии: имена существительные от прилагательных (*das Grün*); при помощи словосложения: соединения прилагательного и существительного (*die Kleinstadt*); *распознавать и употреблять* в устной и письменной речи изученные синонимы, антонимы;

*распознавать и употреблять* в устной и письменной речи различные средства связи в тексте для обеспечения логичности и целостности высказывания.

#### **Грамматическая сторона речи**

*знать и понимать* особенности структуры простых и сложных предложений и различных коммуникативных типов предложений немецкого языка;

*распознавать* в письменном и звучащем тексте и *употреблять* в устной и письменной речи:

сложносочинённые предложения с наречием *darum*;

сложноподчинённые предложения: дополнительные (с союзом *dass*), причины (с союзом *weil*), условия (с союзом *wenn*);

предложения с глаголами, требующими употребления после них частицы *zu* и инфинитива;

предложения с неопределённо-личным местоимением *man*, в том числе с модальными глаголами;

модальные глаголы в Präteritum;

отрицания *kein*, *nicht*, *doch*;

числительные для обозначения дат и больших чисел (до 1 000 000).

#### **Социокультурные знания и умения**

*использовать* отдельные социокультурные элементы речевого поведенческого этикета, принятые в стране/странах изучаемого языка в рамках тематического содержания;

*знать/понимать и использовать* в устной и письменной речи наиболее употребительную тематическую фоновую лексику и реалии страны/стран изучаемого языка в рамках тематического содержания речи;

*обладать базовыми знаниями о социокультурном портрете и культурном наследии родной страны и страны/стран изучаемого языка;*  
*кратко представлять Россию и страну/страны изучаемого языка.*

### **Компенсаторные умения**

*Использовать* при чтении и аудировании языковую догадку, в том числе контекстуальную; при непосредственном общении переспрашивать, просить повторить, уточняя значения незнакомых слов; игнорировать информацию, не являющуюся необходимой для понимания основного содержания прочитанного/ прослушанного текста или для нахождения в тексте запрашиваемой информации.

*Владеть* умениями классифицировать лексические единицы по темам в рамках тематического содержания речи, по частям речи, по словообразовательным элементам.

*Участвовать* в несложных учебных проектах с использованием материалов на немецком языке с применением ИКТ, соблюдая правила информационной безопасности при работе в сети Интернет.

*Использовать* иноязычные словари и справочники, в том числе информационно-справочные системы в электронной форме.

*Достигать* взаимопонимания в процессе устного и письменного общения с носителями иностранного языка, с людьми другой культуры.

*Сравнивать* (в том числе устанавливать основания для сравнения) объекты, явления, процессы, их элементы и основные функции в рамках изученной тематики.

## **8 класс**

### **Коммуникативные умения**

#### **Говорение**

*вести разные виды диалогов* (диалог этикетного характера, диалог-побуждение к действию, диалог-расспрос; комбинированный диалог, включающий различные виды диалогов) в рамках тематического содержания речи<sup>4</sup> для 8 класса в стандартных ситуациях неофициального общения, с вербальными и/или зрительными опорами, с соблюдением норм речевого этикета, принятого в стране/странах изучаемого языка (до семи реплик со стороны каждого собеседника);

*создавать разные виды монологических высказываний* (описание, в том числе характеристика; повествование/(объём монологического высказывания — до 9—10 фраз); *выражать и кратко аргументировать* своё мнение, *излагать* основное содержание прочитанного/прослушанного текста с вербальными и/или зрительными опорами (объём — 9—10 фраз); *излагать* результаты выполненной проектной работы (объём — 9—10 фраз);

#### **Письменная речь**

*заполнять* анкеты и формуляры, сообщая о себе основные сведения, в соответствии с нормами, принятыми в стране/странах изучаемого языка; *писать* электронное сообщение личного характера, соблюдая речевой этикет, принятый в стране/странах изучаемого языка (объём сообщения — до 110 слов); *создавать* небольшое письменное высказывание с опорой на образец, план, таблицу и/или прочитанный/прослушанный текст (объём высказывания — до 110 слов);

### **Языковые знания и умения**

#### **Фонетическая сторона речи**

различать на слух и адекватно, без ошибок, ведущих к сбою коммуникации, произносить слова с правильным ударением и фразы с соблюдением их ритмико-интонационных особенностей, в том числе применять правила отсутствия фразового ударения на служебных словах; владеть правилами чтения и выразительно читать вслух небольшие тексты объёмом до 110 слов, построенные на изученном языковом материале, с

---

<sup>4</sup> Тематическое содержание речи для 8 класса дано в разделе «Содержание учебного

соблюдением правил чтения и соответствующей интонацией, демонстрирующей понимание текста; читать новые слова согласно основным правилам чтения.

### **Графика, орфография и пунктуация**

правильно *писать* изученные слова;

*использовать* точку, вопросительный и восклицательный знаки в конце предложения, запятую при перечислении; пунктуационно правильно оформлять электронное сообщение личного характера.

### **Лексическая сторона речи**

*распознавать* в звучащем и письменном тексте 1250 лексических единиц (слов, словосочетаний, речевых клише) и правильно *употреблять* в устной и письменной речи 1050 лексических единиц обслуживающих ситуации общения в рамках тематического содержания, с соблюдением существующих норм лексической сочетаемости;

*распознавать и употреблять* в устной и письменной речи родственные слова, образованные с использованием аффиксации: имена существительные при помощи суффикса *-ik*; имена прилагательные при помощи суффикса *-los*; имена прилагательные путём соединения двух прилагательных (*dunkelblau*);

*распознавать и употреблять* в устной и письменной речи изученные многозначные слова, синонимы, антонимы, сокращения и аббревиатуры;

*распознавать и употреблять* в устной и письменной речи различные средства связи в тексте для обеспечения логичности и целостности высказывания.

### **Грамматическая сторона речи**

*знать и понимать* особенности структуры простых и сложных предложений немецкого языка; различных коммуникативных типов предложений немецкого языка;

*распознавать* в письменном и звучащем тексте и *употреблять* в устной и письменной речи:

сложноподчинённые предложения времени с союзами *wenn, als*;

глаголы в видовременных формах страдательного залога (Prasens, Prasteritum);

наиболее распространённые глаголы с управлением и местоимённые наречия;

склонение прилагательных; предлоги, используемые с дательным падежом;

предлоги, используемые с винительным падежом.

### **Социокультурные знания**

*осуществлять* межличностное и межкультурное общение, используя знания о национально-культурных особенностях своей страны и страны/стран изучаемого языка и освоив основные социокультурные элементы речевого поведенческого этикета в стране/странах изучаемого языка в рамках тематического содержания речи;

*кратко представлять* родную страну/малую родину и страну/страны изучаемого языка (культурные явления и события; достопримечательности, выдающиеся люди);

*оказывать* помощь зарубежным гостям в ситуациях повседневного общения (*объяснить* местонахождение объекта, *сообщить* возможный маршрут и т. д.).

### **Компенсаторные умения**

*Использовать* при чтении и аудировании языковую, в том числе контекстуальную, догадку; при непосредственном общении переспрашивать, просить повторить, уточняя значения незнакомых слов; игнорировать информацию, не являющуюся необходимой для понимания основного содержания прочитанного/ прослушанного текста или для нахождения в тексте запрашиваемой информации.

*Владеть* умениями классифицировать лексические единицы по темам в рамках тематического содержания речи, по частям речи, по словообразовательным элементам.

*Уметь рассматривать* несколько вариантов решения коммуникативной задачи в продуктивных видах речевой деятельности (говорении и письменной речи).

*Участвовать* в несложных учебных проектах с использованием материалов на немецком языке с применением ИКТ, соблюдая правила информационной безопасности при работе в сети Интернет.

*Использовать* иноязычные словари и справочники, в том числе информационно-справочные системы в электронной форме.

*Достигать* взаимопонимания в процессе устного и письменного общения с носителями иностранного языка, людьми другой культуры.

*Сравнивать* (в том числе устанавливать основания для сравнения) объекты, явления, процессы, их элементы и основные функции в рамках изученной тематики.

## **9 КЛАСС**

### **Коммуникативные умения**

#### **Говорение**

*вести* комбинированный диалог, включающий различные виды диалогов (диалог этикетного характера, диалог побуждения к действию, диалог-расспрос); диалог обмена мнениями в рамках тематического содержания речи в стандартных ситуациях неофициального общения, с вербальными и/или зрительными опорами или без опор, с соблюдением норм речевого этикета, принятого в стране/странах изучаемого языка (до 6—8 реплик со стороны каждого собеседника);

*создавать* разные виды монологических высказываний (описание, в том числе характеристика; повествование/сообщение, рассуждение) с вербальными и/или зрительными опорами или без опор в рамках тематического содержания речи (объём монологического высказывания — до 10—12 фраз); *излагать* основное содержание прочитанного/прослушанного текста со зрительными и/или вербальными опорами (объём — 10—12 фраз); *излагать* результаты выполненной проектной работы; (объём — 10—12 фраз);

#### **Аудирование**

*воспринимать на слух и понимать* несложные аутентичные тексты, содержащие отдельные неизученные языковые явления, в зависимости от поставленной коммуникативной задачи: с пониманием основного содержания, с пониманием нужной/интересующей/запрашиваемой информации (время звучания текста/текстов для аудирования — до 2 минут);

#### **Смысловое чтение**

*читать про себя и понимать* несложные аутентичные тексты, содержащие отдельные неизученные языковые явления, с различной глубиной проникновения в их содержание в зависимости от поставленной коммуникативной задачи: с пониманием основного содержания, с пониманием нужной/интересующей/запрашиваемой информации, с полным пониманием содержания (объём текста/текстов для чтения — 500-600 слов); *читать про себя не сплошные тексты* (таблицы, диаграммы) и *понимать* представленную в них информацию;

#### **Письменная речь**

*заполнять* анкеты и формуляры, сообщая о себе основные сведения, в соответствии с нормами, принятыми в стране/странах изучаемого языка; *писать* электронное сообщение личного характера, соблюдая речевой этикет, принятый в стране/странах изучаемого языка (объём сообщения — до 120 слов); *создавать* небольшое письменное высказывание с опорой на образец, план, таблицу, прочитанный/прослушанный текст (объём высказывания — до 120 слов); *заполнять* таблицу, кратко фиксируя содержание прочитанного/прослушанного текста; *письменно представлять* результаты выполненной проектной работы (объём 100—120 слов);

**Языковые знания и умения** *Фонетическая сторона речи различать на слух и адекватно, без ошибок, ведущих к сбою коммуникации, произносить* слова с правильным ударением и фразы с соблюдением их ритмико-интонационных особенностей, в том числе применять правила отсутствия фразового ударения на служебных словах; *владеть* правилами чтения и *выразительно читать вслух* небольшие тексты объёмом до 120 слов, построенные на изученном языковом материале, с соблюдением правил чтения и соответствующей интонацией; *читать* новые слова согласно основным правилам чтения.



### **Графика, орфография и пунктуация**

правильно писать изученные слова;

использовать точку, вопросительный и восклицательный знаки в конце предложения, запятую при перечислении; пунктуационно правильно оформлять электронное сообщение личного характера.

### **Лексическая сторона речи**

*распознавать* в звучащем и письменном тексте 1350 лексических единиц (слов, словосочетаний, речевых клише) и правильно *употреблять* в устной и письменной речи 1200 лексических единиц, обслуживающих ситуации общения в рамках тематического содержания, с соблюдением существующей нормы лексической сочетаемости;

*распознавать и употреблять* в устной и письменной речи родственные слова, образованные с использованием аффиксации: имена существительные при помощи суффиксов *-ie, -um*; имена прилагательные при помощи суффиксов *-sam, -bar*;

*распознавать и употреблять* в устной и письменной речи изученные синонимы, антонимы, сокращения и аббревиатуры;

*распознавать и употреблять* в устной и письменной речи различные средства связи в тексте для обеспечения логичности и целостности высказывания.

### **Грамматическая сторона речи**

*знать и понимать* особенности структуры простых и сложных предложений и различных коммуникативных типов предложений немецкого языка;

*распознавать* в письменном и звучащем тексте и *употреблять* в устной и письменной речи:

сложносочинённые предложения с наречием *deshalb*;

сложноподчинённые предложения: времени с союзом *nachdem*, цели с союзом *damit*;

формы сослагательного наклонения от глаголов *haben, sein, werden, können, mögen*, сочетание *wurde + Infinitiv*;

### **Социокультурные знания и умения**

*знать/понимать и использовать* в устной и письменной речи наиболее употребительную тематическую фоновую лексику и реалии страны/стран изучаемого языка в рамках тематического содержания речи (основные национальные праздники, обычаи, традиции);

*иметь* элементарные представления о различных вариантах немецкого языка;

*обладать* базовыми знаниями о социокультурном портрете и культурном наследии родной страны и страны/стран изучаемого языка; *уметь представлять* Россию и страну/страны изучаемого языка; *оказывать помощь* зарубежным гостям в ситуациях повседневного общения.

### **Компенсаторные умения**

использовать при говорении переспрос; использовать при говорении и письме перифраз/толкование, синонимические средства, описание предмета вместо его названия; при чтении и аудировании языковую догадку, в том числе контекстуальную; игнорировать информацию, не являющуюся необходимой для понимания основного содержания прочитанного/прослушанного текста или для нахождения в тексте запрашиваемой информации.

*Владеть* умениями классифицировать лексические единицы по темам в рамках тематического содержания речи, по частям речи, по словообразовательным элементам.

*Уметь рассматривать* несколько вариантов решения коммуникативной задачи в продуктивных видах речевой деятельности (говорении и письменной речи).

*Участвовать* в несложных учебных проектах с использованием материалов на иностранном языке с применением ИКТ, соблюдая правила информационной безопасности при работе в сети Интернет.

*Использовать* иноязычные словари и справочники, в том числе информационно-справочные системы в электронной форме.

*Достигать взаимопонимания* в процессе устного и письменного общения с носителями иностранного языка, людьми другой культуры.

*Сравнивать* (в том числе устанавливать основания для сравнения) объекты, явления, процессы, их элементы и основные функции в рамках изученной тематики.

#### **Тематическое планирование 5 класс**

<b>№</b>	<b>Название раздела</b>	<b>Кол-во часов</b>	<b>ЭОР</b>
1	Моя семья. Мои друзья. Семейные праздники (день рождения, Новый год)	10	Аудиокурс к УМК
2	Внешность и характер человека/ литературного персонажа	7	Аудиокурс к УМК
3	Досуг и увлечения/хобби современного подростка (чтение, кино)	10	<a href="https://resh.edu.ru/subject/lesson/7608/start/243562/">https://resh.edu.ru/subject/lesson/7608/start/243562/</a>
4	Здоровый образ жизни: режим труда и отдыха. Здоровое пита	10	<a href="https://resh.edu.ru/subject/lesson/7611/start/243841/">https://resh.edu.ru/subject/lesson/7611/start/243841/</a>
5	Покупки: продукты питания	7	Аудиокурс к УМК
6	Школа, школьная жизнь, учебные предметы, школьная форма. Переписка с зарубежными сверстниками	15	<a href="https://resh.edu.ru/subject/lesson/7605/start/243872/">https://resh.edu.ru/subject/lesson/7605/start/243872/</a>
7	Каникулы в различное время года. Виды отдыха	7	<a href="https://resh.edu.ru/subject/lesson/7615/start/293992/">https://resh.edu.ru/subject/lesson/7615/start/293992/</a>
8	Каникулы в различное время года. Виды отдыха	7	<a href="https://resh.edu.ru/subject/lesson/7601/start/244058/">https://resh.edu.ru/subject/lesson/7601/start/244058/</a>
9	Природа: дикие и домашние животные. Погода	10	Аудиокурс к УМК
10	Родной город/ село. Транспорт	10	<a href="https://resh.edu.ru/subject/lesson/7618/start/301865/">https://resh.edu.ru/subject/lesson/7618/start/301865/</a>
11	Выдающиеся люди родной страны и страны/ стран изучаемого языка: писатели, поэты	6	

#### **Тематическое планирование 6 класс**

<b>№ п/п</b>	<b>Наименование раздела</b>	<b>Кол-во часов</b>	<b>ЭОРы</b>
--------------	-----------------------------	---------------------	-------------

1	Взаимоотношения в семье и с друзьями. Семейные праздники	10	<a href="https://resh.edu.ru/subject/lesson/6809/start/242570/">https://resh.edu.ru/subject/lesson/6809/start/242570/</a>
2	Внешность и характер человека/ литературного персонажа	7	Аудиокурс к УМК
3	Досуг и увлечения/хобби современного подростка (чтение, кино, театр, спорт)	10	<a href="https://resh.edu.ru/subject/lesson/6818/start/303901/">https://resh.edu.ru/subject/lesson/6818/start/303901/</a>
4	Здоровый образ жизни. Режим труда и отдыха, фитнес, сбалансированное питание	10	<a href="https://resh.edu.ru/subject/lesson/6818/start/303901/">https://resh.edu.ru/subject/lesson/6818/start/303901/</a>
5	Покупки: продукты питания	8	Аудиокурс к УМК
6	Школа. Школьная жизнь, изучаемые предметы, любимый предмет, правила поведения в школе. Переписка с зарубежными сверстниками	10	Аудиокурс к УМК
7	Каникулы в различное время года. Виды отдыха. Путешествия по России и зарубежным странам	10	<a href="https://resh.edu.ru/subject/lesson/6828/start/242880/">https://resh.edu.ru/subject/lesson/6828/start/242880/</a> <a href="https://resh.edu.ru/subject/lesson/6827/start/242260/">https://resh.edu.ru/subject/lesson/6827/start/242260/</a>
8	Природа: дикие и домашние животные. Климат, погода	7	<a href="https://resh.edu.ru/subject/lesson/6834/start/296333/">https://resh.edu.ru/subject/lesson/6834/start/296333/</a>
9	Жизнь в городе/ в сельской местности. Описание родного города/села. Транспорт	10	Аудиокурс к УМК
10	Родная страна и страна/страны изучаемого языка. Их географическое положение, столицы, население; официальные языки; достопримечательности; культурные особенности (национальные праздники, традиции,	10	<a href="https://resh.edu.ru/subject/lesson/6836/start/242601/">https://resh.edu.ru/subject/lesson/6836/start/242601/</a>

	обычай)		
11	Выдающиеся люди родной страны и страны/ стран изучаемого языка. Ученые, писатели, поэты	10	Аудиокурс к УМК

#### Тематическое планирование 7 класс

№	Название раздела	Кол-во часов	ЭОР
1	Взаимоотношения в семье и с друзьями. Семейные праздники. Обязанности по дому	10	<a href="https://resh.edu.ru/subject/lesson/3370/start/">https://resh.edu.ru/subject/lesson/3370/start/</a> <a href="https://resh.edu.ru/subject/lesson/3366/start/">https://resh.edu.ru/subject/lesson/3366/start/</a>
2	Внешность и характер человека/ литературного персонажа	7	<a href="https://resh.edu.ru/subject/lesson/3268/start/">https://resh.edu.ru/subject/lesson/3268/start/</a>
3	Свободное время современного подростка. Досуг и увлечения (чтение, кино, театр, музей, спорт, музыка)	10	Аудиокурс к УМК
4	Здоровый образ жизни. Режим труда и отдыха. Фитнес. Сбалансированное питание. Посещение врача	10	Аудиокурс к УМК
5	Покупки: продукты питания	7	Аудиокурс к УМК
6	Школа. Школьная жизнь, изучаемые предметы, любимый предмет, правила поведения в школе.	10	<a href="https://resh.edu.ru/subject/lesson/3366/start/">https://resh.edu.ru/subject/lesson/3366/start/</a> <a href="https://resh.edu.ru/subject/lesson/3264/start/">https://resh.edu.ru/subject/lesson/3264/start/</a>
7	Каникулы в различное время года. Виды отдыха. Путешествия по России и зарубежным странам	10	Аудиокурс к УМК
8	Природа: дикие и домашние животные. Климат, погода	7	<a href="https://resh.edu.ru/subject/lesson/3437/start/">https://resh.edu.ru/subject/lesson/3437/start/</a>
9	Жизнь в городе и сельской местности. Описание родного города/ села. Транспорт	6	Аудиокурс к УМК
10	Средства массовой информации (теле- видение, журналы, Интернет)	5	<a href="https://resh.edu.ru/subject/lesson/3367/start/">https://resh.edu.ru/subject/lesson/3367/start/</a>
11	Родная страна и страна/страны изучаемого языка. Их географическое положение, столицы; население; официальные языки; достопримечательности; культурные особенности (национальные праздники,	10	Аудиокурс к УМК

	традиции,		
12	Выдающиеся люди родной страны и страны/стран изучаемого языка. Учёные, писатели, поэты, спортсмены	10	Аудиокурс к УМК
	<b>Итого</b>	<b>102</b>	

#### Тематическое планирование 8 класс

№ п/п	Наименование раздела	Кол-во часов	ЭОРы
1	Взаимоотношения в семье и с друзьями	10	Аудиокурс к УМК
2	Внешность и характер человека/ литературного персонажа	10	Аудиокурс к УМК
3	Свободное время современного подростка. Досуг и увлечения (чтение, кино, театр, музей, спорт, музыка)	10	Аудиокурс к УМК
4	Здоровый образ жизни. Режим труда и отдыха. Фитнес. Сбалансированное питание. Посещение врача	10	<a href="https://resh.edu.ru/subject/lesson/3459/start/">https://resh.edu.ru/subject/lesson/3459/start/</a>
5	Покупки: одежда, обувь и продукты питания. Карманные деньги	6	Аудиокурс к УМК
6	Школа. Школьная жизнь, школьная форма, изучаемые предметы и отношение к ним. Посещение школьной библиотеки/ресурсного центра. Переписка с зарубежными сверстниками	10	<a href="https://resh.edu.ru/subject/lesson/3446/start/">https://resh.edu.ru/subject/lesson/3446/start/</a>
7	Виды отдыха в различное время года. Путешествия по России и зарубежным странам	7	<a href="https://resh.edu.ru/subject/lesson/1516/start/">https://resh.edu.ru/subject/lesson/1516/start/</a>
8	Природа: флора и фауна. Климат, погода	10	<a href="https://resh.edu.ru/subject/lesson/2764/start/">https://resh.edu.ru/subject/lesson/2764/start/</a>
9	Условия проживания в городской/ сельской местности. Транспорт	7	Аудиокурс к УМК
10	Средства массовой информации (телевидение, радио, пресса, Интернет)	7	Аудиокурс к УМК
11	Родная страна и страна/страны изучаемого языка. Их географическое положение, столицы; население; официальные языки; достопримечательности,	10	<a href="https://resh.edu.ru/subject/lesson/3388/start/">https://resh.edu.ru/subject/lesson/3388/start/</a>

	культурные особенности (национальные праздники, традиции, обычаи)		
12	Выдающиеся люди родной страны и страны/ стран изучаемого языка. Писатели, художники, музыканты	5	Аудиокурс к УМК

### Тематическое планирование 9 класс

№ п/п	Наименование раздела	Кол-во часов	ЭОРы
1	Взаимоотношения в семье и с друзьями. Конфликты и их решения	10	Аудиокурс к УМК
2	Внешность и характер человека/ литературного персонажа	7	Аудиокурс к УМК
3	Досуг и увлечения/хобби современного подростка (чтение, кино, театр, музыка, музей, спорт, живопись, компьютерные игры). Роль книги в жизни подростка	10	Аудиокурс к УМК
4	Здоровый образ жизни. Режим труда и отдыха. Фитнес. Сбалансированное питание. Посещение врача	10	<a href="https://resh.edu.ru/subject/lesson/3398/start/">https://resh.edu.ru/subject/lesson/3398/start/</a>
5	Покупки: одежда, обувь и продукты питания. Карманные деньги. Молодёжная мода	7	<a href="https://resh.edu.ru/subject/lesson/3403/start/">https://resh.edu.ru/subject/lesson/3403/start/</a>
6	Школа. Школьное образование, школьная жизнь, изучаемые предметы и отношение к ним. Взаимоотношения в школе, проблемы и их решение. Переписка с зарубежными сверстниками	8	Аудиокурс к УМК
7	Виды отдыха в различное время года. Путешествия по России и зарубежным странам. Транспорт	10	Аудиокурс к УМК
8	Природа: флора и фауна. Проблемы экологии. Защита окружающей среды. Климат, погода. Стихийные бедствия	10	<a href="https://resh.edu.ru/subject/lesson/1574/start/">https://resh.edu.ru/subject/lesson/1574/start/</a>
9	Средства массовой информации (телевидение, радио, пресса, Интернет)	10	Аудиокурс к УМК

**2.1.5. Рабочая программа учебного предмета «История».** Рабочая программа составлена на основе примерной рабочей программы основного общего образования по истории (одобрена решением федерального учебно-методического объединения по общему образованию, протокол 3/21 от 27.09.2021), рабочей программы воспитания

### **СОДЕРЖАНИЕ УЧЕБНОГО ПРЕДМЕТА «ИСТОРИЯ»**

#### *Структура и последовательность изучения курсов*

Класс	Разделы курсов	Количество учебных часов
5	Всеобщая история. История Древнего мира	68
6	Всеобщая история. История Средних веков История России. От Руси к Российскому государству	23 45
7	Всеобщая история. Новая история. XVI—XVII вв. История России. Россия в XVI—XVII вв.: от великого княжества к царству	23 45
8	Всеобщая история. Новая история. XVIII в. История России. Россия в конце XVII—XVIII вв.: от царства к империи	23 45
9	Всеобщая история. Новая история. XIX — начало XX в. История России. Российская империя в XIX — начале XX в.	23 45

## **5 КЛАСС**

### **ИСТОРИЯ ДРЕВНЕГО МИРА (68 ч)**

Введение (2 ч). Что изучает история. Источники исторических знаний. Специальные (вспомогательные) исторические дисциплины. Историческая хронология (счет лет «до н. э.» и «н. э.»). Историческая карта.

#### **ПЕРВОБЫТНОСТЬ (4 ч)**

Происхождение, расселение и эволюция древнейшего человека. Условия жизни и занятия первобытных людей. Овладение огнем. Появление человека разумного. Охота и собирательство. Присваивающее хозяйство. Род и родовые отношения.

Древнейшие земледельцы и скотоводы: трудовая деятельность, изобретения. Появление ремесел. Производящее хозяйство. Развитие обмена и торговли. Переход от родовой к соседской общине. Появление знати. Представления об окружающем мире, верования первобытных людей. Искусство первобытных людей.

Разложение первобытнообщинных отношений. На пороге цивилизации.

#### **ДРЕВНИЙ МИР (62 ч)**

Понятие и хронологические рамки истории Древнего мира.

Карта Древнего мира.

#### **Древний Восток (20 ч)**

Понятие «Древний Восток». Карта Древневосточного мира.

#### **Древний Египет (7 ч)**

Природа Египта. Условия жизни и занятия древних египтян.

Возникновение государственной власти. Объединение Египта.

Управление государством (фараон, вельможи, чиновники). Положение и повинности населения. Развитие земледелия, скотоводства, ремесел. Рабы.

Отношения Египта с соседними народами. Египетское войско. Завоевательные походы фараонов; Тутмос III. Могущество Египта при Рамсесе II.

Религиозные верования египтян. Боги Древнего Египта.

Храмы и жрецы. Пирамиды и гробницы. Фараон-реформатор Эхнатон. Познания древних египтян (астрономия, математика, медицина). Письменность (иероглифы, папирус).

Открытие Ж. Ф. Шампольона. Искусство Древнего Египта (архитектура, рельефы, фрески).

#### **Древние цивилизации Месопотамии (4 ч)**

Природные условия Месопотамии (Междуречья). Занятия населения. Древнейшие города-государства. Создание единого государства. Письменность. Мифы и сказания.

Древний Вавилон. Царь Хаммурапи и его законы.

Ассирия. Завоевания ассирийцев. Создание сильной державы. Культурные сокровища Ниневии. Гибель империи.

Усиление Нововавилонского царства. Легендарные памятники города Вавилона.

#### **Восточное Средиземноморье в древности (2 ч)**

Природные условия, их влияние на занятия жителей. Финикия: развитие ремесел, караванной и морской торговли. Города-государства. Финикийская колонизация. Финикийский алфавит. Палестина и ее население. Возникновение Израильского государства. Царь Соломон. Религиозные верования.

Ветхозаветные предания.

#### **Персидская держава (2 ч)**

Завоевания персов. Государство Ахеменидов. Великие цари: Кир II Великий, Дарий I. Расширение территории державы.

Государственное устройство. Центр и сатрапии, управление империей. Религия персов.

#### **Древняя Индия (2 ч)**

Природные условия Древней Индии. Занятия населения.

Древнейшие города-государства. Приход ариев в Северную Индию. Держава Маурьев.

Государство Гуптов. Общественное устройство, варны. Религиозные верования древних индийцев.

Легенды и сказания. Возникновение и распространение буддизма. Культурное наследие Древней Индии (эпос и литература, художественная культура, научное познание).

#### **Древний Китай (3 ч)**

Природные условия Древнего Китая. Хозяйственная деятельность и условия жизни населения. Древнейшие царства.

Создание объединенной империи. Цинь Шихуанди. Возведение Великой Китайской стены. Правление династии Хань. Жизнь в империи: правители и подданные, положение различных групп населения. Развитие ремесел и торговли. Великий шелковый путь. Религиозно-философские учения. Конфуций. Научные знания и изобретения древних китайцев. Храмы.

#### **Древняя Греция. Эллинизм (20 ч)**

##### **Древнейшая Греция (4 ч)**

Природные условия Древней Греции. Занятия населения.

Древнейшие государства на Крите. Расцвет и гибель Мinoйской цивилизации.

Государства Ахейской Греции (Микены, Тиринф). Троянская война. Вторжение дорийских племен. Поэмы Гомера «Илиада», «Одиссея».

##### **Греческие полисы (10 ч)**

Подъем хозяйственной жизни после «темных веков». Развитие земледелия и ремесла. Становление полисов, их политическое устройство. Аристократия и демос. Великая греческая колонизация. Метрополии и колонии.

Афины: утверждение демократии. Законы Солона. Реформы Клисфена, их значение.

Спарта: основные группы населения, политическое устройство. Организация военного дела. Спартанское воспитание.

Греко-персидские войны. Причины войн. Походы персов на Грецию. Битва при Марафоне, ее значение. Усиление афинского могущества; Фемистокл. Битва при Фермопилах. Захват персами Аттики. Победы греков в Саламинском сражении, при Платеях и Микале. Итоги греко-персидских войн.

Возвышение Афинского государства. Афины при Перикле.



Хозяйственная жизнь. Развитие рабовладения. Пелопоннесская война: причины, участники, итоги. Упадок Эллады.

### **Культура Древней Греции (3 ч)**

Религия древних греков; пантеон богов. Храмы и жрецы.

Развитие наук. Греческая философия. Школа и образование.

Литература. Греческое искусство: архитектура, скульптура.

Повседневная жизнь и быт древних греков. Досуг (театр, спортивные состязания).

Общегреческие игры в Олимпии.

### **Македонские завоевания. Эллинизм (3 ч)**

Возвышение Македонии. Политика Филиппа II. Главенство Македонии над греческими полисами. Коринфский союз. Александр Македонский и его завоевания на Востоке.

Распад державы Александра Македонского. Эллинистические государства Востока.

Культура эллинистического мира. Александрия Египетская.

### **Древний Рим (20 ч)**

#### **Возникновение Римского государства (3 ч)**

Природа и население Апеннинского полуострова в древности. Этрусские города-государства. Наследие этрусков. Легенды об основании Рима. Рим эпохи царей.

Республика римских граждан. Патриции и плебеи. Управление и законы. Римское войско. Верования древних римлян. Боги. Жрецы. Завоевание Римом Италии.

#### **Римские завоевания в Средиземноморье (3 ч)**

Войны Рима с Карфагеном. Ганнибал; битва при Каннах. Поражение Карфагена.

Установление господства Рима в Средиземноморье. Римские провинции.

#### **Поздняя Римская республика. Гражданские войны (5 ч)**

Подъем сельского хозяйства. Латифундии. Рабство. Борьба за аграрную реформу.

Деятельность братьев Гракхов: проекты реформ, мероприятия, итоги. Гражданская война и установление диктатуры Суллы. Восстание Спартака. Участие армии в гражданских войнах. Первый триумvirат. Гай Юлий Цезарь: путь к власти, диктатура. Борьба между наследниками Цезаря.

Победа Октавиана.

#### **Расцвет и падение Римской империи (6 ч)**

Установление императорской власти. Октавиан Август. Императоры Рима: завоеватели и правители. Римская империя: территория, управление. Римское гражданство.

Повседневная жизнь в столице и провинциях. Возникновение и распространение христианства. Император Константин I, перенос столицы в Константинополь. Разделение Римской империи на Западную и Восточную части.

Начало Великого переселения народов. Рим и варвары. Падение Западной Римской империи.

#### **Культура Древнего Рима (3 ч)**

Римская литература, золотой век поэзии. Ораторское искусство; Цицерон. Развитие наук.

Римские историки. Искусство Древнего Рима: архитектура, скульптура. Пантеон.

**Обобщение (2 ч).** Историческое и культурное наследие цивилизаций Древнего мира.

## **6 КЛАСС**

### **ВСЕОБЩАЯ ИСТОРИЯ. ИСТОРИЯ СРЕДНИХ ВЕКОВ (23 ч)**

**Введение (1 ч).** Средние века: понятие, хронологические рамки и периодизация Средневековья.

#### **Народы Европы в раннее Средневековье (4 ч)**

Падение Западной Римской империи и образование варварских королевств. Завоевание франками Галлии. Хлодвиг. Усиление королевской власти. Салическая правда. Принятие франками христианства.

Франкское государство в VIII—IX вв. Усиление власти майордомов. Карл Мартелл и его военная реформа. Завоевания Карла Великого. Управление империей. «Каролингское возрождение». Верденский раздел, его причины и значение.

Образование государств во Франции, Германии, Италии.

Священная Римская империя. Британия и Ирландия в раннее Средневековье. Норманны: общественный строй, завоевания.

Ранние славянские государства. Возникновение Венгерского королевства.

Христианизация Европы. Светские правители и папы.

### **Византийская империя в VI—XI вв. (2 ч)**

Территория, население империи ромеев. Византийские императоры; Юстиниан.

Кодификация законов. Внешняя политика Византии. Византия и славяне. Власть императора и церковь.

Церковные соборы. Культура Византии. Образование и книжное дело. Художественная культура (архитектура, мозаика, фреска, иконопись).

### **Арабы в VI—XI вв. (2 ч)**

Природные условия Аравийского полуострова. Основные занятия арабов. Традиционные верования. Пророк Мухаммад и возникновение ислама. Хиджра. Победа новой веры. Коран.

Завоевания арабов. Арабский халифат, его расцвет и распад.

Культура исламского мира. Образование и наука. Роль арабского языка. Расцвет литературы и искусства. Архитектура.

### **Средневековое европейское общество (3 ч)**

Аграрное производство. Натуральное хозяйство. Феодалное землевладение. Знать и рыцарство: социальный статус, образ жизни. Замок сеньора. Куртуазная культура.

Крестьянство: зависимость от сеньора, повинности, условия жизни. Крестьянская община.

Города — центры ремесла, торговли, культуры. Население городов. Цехи и гильдии.

Городское управление. Борьба городов за самоуправление. Средневековые города-республики.

Развитие торговли. Ярмарки. Торговые пути в Средиземноморье и на Балтике. Ганза.

Облик средневековых городов. Образ жизни и быт горожан.

Церковь и духовенство. Разделение христианства на католицизм и православие. Борьба пап за независимость церкви от светской власти. Крестовые походы: цели, участники, итоги.

Духовно-рыцарские ордены. Ереси: причины возникновения и распространения.

Преследование еретиков.

### **Государства Европы в XII—XV вв. (4 ч)**

Усиление королевской власти в странах Западной Европы.

Сословно-представительная монархия. Образование централизованных государств в Англии, Франции. Столетняя война; Ж. Д'Арк. Священная Римская империя в XII—XV вв. Польско-литовское государство в XIV—XV вв. Реконкиста и образование

централизованных государств на Пиренейском полуострове. Итальянские государства в XII—XV вв. Развитие экономики в европейских странах в период зрелого Средневековья. Обострение социальных противоречий в XIV в. (Жакерия, восстание Уота Тайлера).

Гуситское движение в Чехии.

Византийская империя и славянские государства в XII—XV вв. Экспансия турок-османов.

Османские завоевания на Балканах. Падение Константинополя.

### **Культура средневековой Европы (2 ч)**

Представления средневекового человека о мире. Место религии в жизни человека и общества. Образование: школы и университеты. Сословный характер культуры.

Средневековый эпос. Рыцарская литература. Городской и крестьянский фольклор.

Романский и готический стили в художественной культуре. Развитие знаний о природе и человеке. Гуманизм. Раннее Возрождение: художники и их творения. Изобретение европейского книгопечатания; И. Гутенберг.

### **Страны Востока в Средние века (3 ч)**

**Османская империя:** завоевания турок-османов (Балканы, падение Византии), управление империей, положение покоренных народов. **Монгольская держава:** общественный строй монгольских племен, завоевания Чингисхана и его потомков, управление подчиненными территориями. **Китай:** империи, правители и подданные, борьба против завоевателей. **Япония** в Средние века: образование государства, власть императоров и управление сёгунов. **Индия:** раздробленность индийских княжеств, вторжение мусульман, Делийский султанат.

Культура народов Востока. Литература. Архитектура. Традиционные искусства и ремесла.

### **Государства доколумбовой Америки в Средние века (1 ч)**

Цивилизации майя, ацтеков и инков: общественный строй, религиозные верования, культура. Появление европейских завоевателей.

**Обобщение (1 ч).** Историческое и культурное наследие Средних веков.

### **ИСТОРИЯ РОССИИ. ОТ РУСИ К РОССИЙСКОМУ ГОСУДАРСТВУ (45 ч)**

**Введение (1 ч).** Роль и место России в мировой истории. Проблемы периодизации российской истории. Источники по истории России.

### **Народы и государства на территории нашей страны в древности. Восточная Европа в середине I тыс. н. э. (5 ч)**

Заселение территории нашей страны человеком. Палеолитическое искусство. Петроглифы Беломорья и Онежского озера. Особенности перехода от присваивающего хозяйства к производящему. Ареалы древнейшего земледелия и скотоводства. Появление металлических орудий и их влияние на первобытное общество. Центры древнейшей металлургии. Кочевые общества евразийских степей в эпоху бронзы и раннем железном веке. Степь и ее роль в распространении культурных взаимовлияний. Появление первого в мире колесного транспорта.

Народы, проживавшие на этой территории до середины I тыс. до н. э. Скифы и скифская культура. Античные города-государства Северного Причерноморья. Боспорское царство. Пантикапей. Античный Херсонес. Скифское царство в Крыму.

Дербент.

Великое переселение народов. Миграция готов. Нашествие гуннов. Вопрос о славянской прародине и происхождении славян. Расселение славян, их разделение на три ветви — восточных, западных и южных. Славянские общности Восточной Европы. Их соседи — балты и финно-угры. Хозяйство восточных славян, их общественный строй и политическая организация.

Возникновение княжеской власти. Традиционные верования.

Страны и народы Восточной Европы, Сибири и Дальнего Востока. Тюркский каганат. Хазарский каганат. Волжская Булгария.

### **Русь в IX — начале XII в. (13 ч)**

**Образование государства Русь.** Исторические условия складывания русской государственности: природно-климатический фактор и политические процессы в Европе в конце I тыс. н. э. Формирование новой политической и этнической карты континента. Первые известия о Руси. Проблема образования государства Русь. Скандинавы на Руси. Начало династии Рюриковичей.

Формирование территории государства Русь. Дань и полюдье. Первые русские князья. Отношения с Византийской империей, странами Центральной, Западной и Северной Европы, кочевниками европейских степей. Русь в международной торговле. Путь «из варяг в греки». Волжский торговый путь. Языческий пантеон.

Принятие христианства и его значение. Византийское наследие на Руси.

**Русь в конце X — начале XII в.** Территория и население государства Русь/Русская земля. Крупнейшие города Руси.

Новгород как центр освоения Севера Восточной Европы, колонизация Русской равнины. Территориально-политическая структура Руси, волости. Органы власти: князь, посадник, тысяцкий, вече. Внутриполитическое развитие. Борьба за власть между сыновьями

Владимира Святого. Ярослав Мудрый. Русь при Ярославичах. Владимир Мономах. Русская церковь.

Общественный строй Руси: дискуссии в исторической науке.

Князья, дружина. Духовенство. Городское население. Купцы.

Категории рядового и зависимого населения. Древнерусское право: Русская Правда, церковные уставы.

Русь в социально-политическом контексте Евразии. Внешняя политика и международные связи: отношения с Византией, печенегами, половцами (Дешт-и-Кипчак), странами Центральной, Западной и Северной Европы. Херсонес в культурных контактах Руси и Византии.

**Культурное пространство.** Русь в общеевропейском культурном контексте. Картина мира средневекового человека.

Повседневная жизнь, сельский и городской быт. Положение женщины. Дети и их воспитание. Календарь и хронология.

Культура Руси. Формирование единого культурного пространства. Кирилло-мефодиевская традиция на Руси. Письменность. Распространение грамотности, берестяные грамоты. «Новгородская псалтирь». «Остромирово Евангелие». Появление древнерусской литературы. «Слово о Законе и Благодати».

Произведения летописного жанра. «Повесть временных лет».

Первые русские жития. Произведения Владимира Мономаха.

Иконопись. Искусство книги. Архитектура. Начало храмового строительства: Десятинная церковь, София Киевская, София Новгородская. Материальная культура. Ремесло.

Военное дело и оружие.

#### **Русь в середине XII — начале XIII в. (6 ч)**

Формирование системы земель — самостоятельных государств. Важнейшие земли, управляемые ветвями княжеского рода Рюриковичей: Черниговская, Смоленская, Галицкая, Волынская, Суздальская. Земли, имевшие особый статус: Киевская и Новгородская. Эволюция общественного строя и права; внешняя политика русских земель.

Формирование региональных центров культуры: летописание и памятники литературы: Киево-Печерский патерик, моление Даниила Заточника, «Слово о полку Игореве».

Белокаменные храмы Северо-Восточной Руси: Успенский собор во Владимире, церковь Покрова на Нерли, Георгиевский собор Юрьева-Польского.

#### **Русские земли и их соседи в середине XIII — XIV в. (10 ч)**

Возникновение Монгольской империи. Завоевания Чингисхана и его потомков. Походы Батыя на Восточную Европу. Возникновение Золотой Орды. Судьбы русских земель после монгольского нашествия. Система зависимости русских земель от ордынских ханов (так называемое ордынское иго).

Южные и западные русские земли. Возникновение Литовского государства и включение в его состав части русских земель. Северо-западные земли: Новгородская и Псковская.

Политический строй Новгорода и Пскова. Роль вече и князя.

Новгород и немецкая Ганза.

Ордена крестоносцев и борьба с их экспансией на западных границах Руси. Александр Невский. Взаимоотношения с Ордой. Княжества Северо-Восточной Руси. Борьба за великое княжение Владимирское. Противостояние Твери и Москвы.

Усиление Московского княжества. Дмитрий Донской. Куликовская битва. Закрепление первенствующего положения московских князей.

Перенос митрополичьей кафедры в Москву. Роль Православной церкви в ордынский период русской истории. Святитель Алексей Московский и преподобный Сергей Радонежский.

#### **Народы и государства степной зоны Восточной Европы и Сибири в XIII—XV вв.**

Золотая орда: государственный строй, население, экономика, культура. Города и кочевые

степи. Принятие ислама. Ослабление государства во второй половине XIV в., нашествие Тимура.

Распад Золотой Орды, образование татарских ханств. Казанское ханство. Сибирское ханство. Астраханское ханство. Ногайская Орда. Крымское ханство. Касимовское ханство. Народы Северного Кавказа. Итальянские фактории Причерноморья (Каффа, Тана, Солдайя и др.) и их роль в системе торговых и политических связей Руси с Западом и Востоком.

**Культурное пространство.** Изменения в представлениях о картине мира в Евразии в связи с завершением монгольских завоеваний. Культурное взаимодействие цивилизаций. Межкультурные связи и коммуникации (взаимодействие и взаимовлияние русской культуры и культур народов Евразии).

Летописание. Литературные памятники Куликовского цикла.

Жития. Епифаний Премудрый. Архитектура. Каменные соборы Кремля. Изобразительное искусство. Феофан Грек. Андрей Рублев.

### **Формирование единого Русского государства в XV в. (8 ч)**

Борьба за русские земли между Литовским и Московским государствами. Объединение русских земель вокруг Москвы.

Междоусобная война в Московском княжестве второй четверти XV в. Василий Темный. Новгород и Псков в XV в.: политический строй, отношения с Москвой, Ливонским орденом, Ганзой, Великим княжеством Литовским. Падение Византии и рост церковно-политической роли Москвы в православном мире. Теория «Москва — третий Рим». Иван III. Присоединение Новгорода и Твери. Ликвидация зависимости от Орды. Расширение международных связей Московского государства.

Принятие общерусского Судебника. Формирование аппарата управления единого государства. Перемены в устройстве двора великого князя: новая государственная символика; царский титул и регалии; дворцовое и церковное строительство. Московский Кремль.

**Культурное пространство.** Изменения восприятия мира. Сакрализация великокняжеской власти. Флорентийская уния. Установление автокефалии Русской церкви.

Внутрицерковная борьба (иосифляне и нестяжатели). Ереси. Геннадиевская Библия.

Развитие культуры единого Русского государства. Летописание: общерусское и региональное. Житийная литература. «Хождение за три моря» Афанасия Никитина.

Архитектура. Русская икона как феномен мирового искусства.

Повседневная жизнь горожан и сельских жителей в древнерусский и раннемосковский периоды.

**Наш край** с древнейших времен до конца XV в.

### **Обобщение (2 ч).**

## **7 КЛАСС**

### **ВСЕОБЩАЯ ИСТОРИЯ. ИСТОРИЯ НОВОГО ВРЕМЕНИ.**

#### **КОНЕЦ XV — XVII в. (23 ч)**

**Введение (1 ч).** Понятие «Новое время». Хронологические рамки и периодизация истории Нового времени.

#### **Великие географические открытия (2 ч)**

Предпосылки Великих географических открытий. Поиски европейцами морских путей в страны Востока. Экспедиции Колумба. Тордесильяский договор 1494 г. Открытие Васко да Гамой морского пути в Индию. Кругосветное плавание Магеллана. Плавание Тасмана и открытие Австралии. Завоевания конкистадоров в Центральной и Южной Америке (Ф. Кортес, Ф. Писарро). Европейцы в Северной Америке. Поиски северо-восточного морского пути в Китай и Индию. Политические, экономические и культурные последствия Великих географических открытий конца XV — XVI в.

#### **Изменения в европейском обществе в XVI—XVII вв. (2 ч)**

Развитие техники, горного дела, производства металлов. Появление мануфактур. Возникновение капиталистических отношений. Распространение наемного труда в деревне. Расширение внутреннего и мирового рынков. Изменения в сословной структуре общества, появление новых социальных групп. Повседневная жизнь обитателей городов и деревень.

### **Реформация и контрреформация в Европе (2 ч)**

Причины Реформации. Начало Реформации в Германии; М. Лютер. Развертывание Реформации и Крестьянская война в Германии. Распространение протестантизма в Европе. Кальвинизм. Религиозные войны. Борьба католической церкви против реформационного движения. Контрреформация. Инквизиция.

### **Государства Европы в XVI—XVII вв. (7 ч)**

Абсолютизм и сословное представительство. Преодоление раздробленности. Борьба за колониальные владения. Начало формирования колониальных империй.

**Испания** под властью потомков католических королей.

Внутренняя и внешняя политика испанских Габсбургов. Национально-освободительное движение в Нидерландах: цели, участники, формы борьбы. Итоги и значение Нидерландской революции.

**Франция: путь к абсолютизму.** Королевская власть и централизация управления страной. Католики и гугеноты.

Религиозные войны. Генрих IV. Нантский эдикт 1598 г. Людовик XIII и кардинал Ришелье. Фронда. Французский абсолютизм при Людовике XIV.

**Англия.** Развитие капиталистического предпринимательства в городах и деревнях.

Огораживания. Укрепление королевской власти при Тюдорах. Генрих VIII и королевская реформация. «Золотой век» Елизаветы I.

**Английская революция середины XVII в.** Причины, участники, этапы революции.

Размежевание в революционном лагере. О. Кромвель. Итоги и значение революции.

Реставрация Стюартов. Славная революция. Становление английской парламентской монархии.

**Страны Центральной, Южной и Юго-Восточной Европы.** В мире империй и вне его.

Германские государства. Итальянские земли. Положение славянских народов.

Образование Речи Посполитой.

### **Международные отношения в XVI—XVII вв. (2 ч)**

Борьба за первенство, военные конфликты между европейскими державами.

Столкновение интересов в приобретении колониальных владений и господстве на торговых путях. Противостояние османской экспансии в Европе. Образование державы австрийских Габсбургов. Тридцатилетняя война. Вестфальский мир.

### **Европейская культура в раннее Новое время (3 ч)**

Высокое Возрождение в Италии: художники и их произведения. Северное Возрождение.

Мир человека в литературе раннего Нового времени. М. Сервантес. У. Шекспир. Стили художественной культуры (барокко, классицизм). Французский театр эпохи классицизма.

Развитие науки: переворот в естествознании, возникновение новой картины мира.

Выдающиеся ученые и их открытия (Н. Коперник, И. Ньютон). Утверждение рационализма.

### **Страны Востока в XVI—XVII вв. (3 ч)**

**Османская империя:** на вершине могущества. Сулейман I Великолепный: завоеватель, законодатель. Управление многонациональной империей. Османская армия. **Индия** при Великих Моголах. Начало проникновения европейцев. Ост-Индские компании. **Китай** в эпоху Мин. Экономическая и социальная политика государства. Утверждение маньчжурской династии Цин. **Япония:** борьба знатных кланов за власть, установление сегуната Токугава, укрепление централизованного государства.

«Заккрытие» страны для иностранцев. Культура и искусство стран Востока в XVI—XVII вв.

**Обобщение (1 ч).** Историческое и культурное наследие Раннего Нового времени.

## **ИСТОРИЯ РОССИИ. РОССИЯ В XVI—XVII вв.: ОТ ВЕЛИКОГО КНЯЖЕСТВА К ЦАРСТВУ (45 ч)**

### **Россия в XVI в. (13 ч)**

*Завершение объединения русских земель.* Княжение Василия III. Завершение объединения русских земель вокруг Москвы: присоединение Псковской, Смоленской, Рязанской земель. Отмирание удельной системы. Укрепление великокняжеской власти. Внешняя политика Московского княжества в первой трети XVI в.: война с Великим княжеством Литовским, отношения с Крымским и Казанским ханствами, посольства в европейские государства.

Органы государственной власти. Приказная система: формирование первых приказных учреждений. Боярская дума, ее роль в управлении государством. «Малая дума». Местничество.

Местное управление: наместники и волостели, система кормлений. Государство и церковь.

*Царствование Ивана IV.* Регентство Елены Глинской. Сопrotивление удельных князей великокняжеской власти. Унификация денежной системы. Период боярского правления. Борьба за власть между боярскими кланами. Губная реформа. Московское восстание 1547 г. Ереси.

Принятие Иваном IV царского титула. Реформы середины XVI в. «Избранная рада»: ее состав и значение. Появление Земских соборов: дискуссии о характере народного представительства. Отмена кормлений. Система налогообложения. Судебник 1550 г. Стоглавый собор. Земская реформа — формирование органов местного самоуправления. Внешняя политика России в XVI в. Создание стрелецких полков и «Уложение о службе». Присоединение Казанского и Астраханского ханств. Значение включения Среднего и Нижнего Поволжья в состав Российского государства. Войны с Крымским ханством. Битва при Молодях. Укрепление южных границ. Ливонская война: причины и характер. Ликвидация Ливонского ордена. Причины и результаты поражения России в Ливонской войне. Поход Ермака Тимофеевича на Сибирское ханство. Начало присоединения к России Западной Сибири.

Социальная структура российского общества. Дворянство.

Служилые люди. Формирование Государева двора и «служилых городов». Торгово-ремесленное население городов. Духовенство. Начало закрепощения крестьян: Указ о «заповедных летах». Формирование вольного казачества.

Многонациональный состав населения Русского государства.

Финно-угорские народы. Народы Поволжья после присоединения к России. Служилые татары. Сосуществование религий в Российском государстве. Русская православная церковь.

Мусульманское духовенство.

Опричнина, дискуссия о ее причинах и характере. Опричный террор. Разгром Новгорода и Пскова. Московские казни 1570 г. Результаты и последствия опричнины.

Противоречивость личности Ивана Грозного. Результаты и цена преобразований.

*Россия в конце XVI в.* Царь Федор Иванович. Борьба за власть в боярском окружении. Правление Бориса Годунова. Учреждение патриаршества. Тявзинский мирный договор со Швецией: восстановление позиций России в Прибалтике. Противостояние с Крымским ханством. Строительство российских крепостей и засечных черт. Продолжение закрепощения крестьянства: Указ об «урочных летах». Пресечение царской династии Рюриковичей.

### **Смута в России (9 ч)**

*Накануне Смуты.* Династический кризис. Земский собор

1598 г. и избрание на царство Бориса Годунова. Политика Бориса Годунова в отношении боярства. Голод 1601—1603 гг. и обострение социально-экономического кризиса.

**Смутное время начала XVII в.** Дискуссия о его причинах. Самозванцы и самозванство. Личность Лжедмитрия I и его политика. Восстание 1606 г. и убийство самозванца. Царь Василий Шуйский. Восстание Ивана Болотникова. Перерастание внутреннего кризиса в гражданскую войну. Лжедмитрий II. Вторжение на территорию России польско-литовских отрядов. Тушинский лагерь самозванца под Москвой. Оборона Троице-Сергиева монастыря. Выборгский договор между Россией и Швецией. Поход войска М.В. Скопина-Шуйского и Я.-П. Делагарди и распад тушинского лагеря. Открытое вступление Речи Посполитой в войну против России. Оборона Смоленска. Свержение Василия Шуйского и переход власти к «семибоярщине». Договор об избрании на престол польского принца Владислава и вступление польско-литовского гарнизона в Москву. Подъем национально-освободительного движения. Патриарх Гермоген. Московское восстание 1611 г. и сожжение города оккупантами. Первое и второе земские ополчения. Захват Новгорода шведскими войсками. «Совет всея земли». Освобождение Москвы в 1612 г.

**Окончание Смуты.** Земский собор 1613 г. и его роль в укреплении государственности. Избрание на царство Михаила Федоровича Романова. Борьба с казачьими выступлениями против центральной власти. Столбовский мир со Швецией: утрата выхода к Балтийскому морю. Продолжение войны с Речью Посполитой. Поход принца Владислава на Москву. Заключение Деулинского перемирия с Речью Посполитой. Итоги и последствия Смутного времени.

#### **Россия в XVII в. (16 ч)**

Россия при первых Романовых. Царствование Михаила Федоровича. Восстановление экономического потенциала страны. Продолжение закрепощения крестьян. Земские соборы.

Роль патриарха Филарета в управлении государством. Царь Алексей Михайлович. Укрепление самодержавия. Ослабление роли Боярской думы в управлении государством. Развитие приказного строя. Приказ Тайных дел. Усиление воеводской власти в уездах и постепенная ликвидация земского самоуправления. Затухание деятельности Земских соборов. Правительство Б. И. Морозова и И. Д. Милославского: итоги его деятельности. Патриарх Никон, его конфликт с царской властью. Раскол в Церкви. Протопоп Аввакум, формирование религиозной традиции старообрядчества. Царь Федор Алексеевич. Отмена местничества. Налоговая (податная) реформа.

**Экономическое развитие России в XVII в.** Первые мануфактуры. Ярмарки. Укрепление внутренних торговых связей и развитие хозяйственной специализации регионов Российского государства. Торговый и Новоторговый уставы. Торговля с европейскими странами и Востоком.

**Социальная структура российского общества.** Государев двор, служилый город, духовенство, торговые люди, посадское население, стрельцы, служилые иноземцы, казаки, крестьяне, холопы. Русская деревня в XVII в. Городские восстания середины XVII в. Соляной бунт в Москве. Псковско-Новгородское восстание. Соборное уложение 1649 г. Завершение оформления крепостного права и территория его распространения. Денежная реформа 1654 г. Медный бунт. Побег крестьян на Дон и в Сибирь. Восстание Степана Разина.

**Внешняя политика России в XVII в.** Возобновление дипломатических контактов со странами Европы и Азии после Смуты. Смоленская война. Поляновский мир. Контакты с православным населением Речи Посполитой: противодействие полонизации, распространению католичества. Контакты с Запорожской Сечью. Восстание Богдана Хмельницкого. Переяславская рада. Вхождение земель Войска Запорожского в состав России. Война между Россией и Речью Посполитой 1654—1667 гг. Андрусовское перемирие. Русско-шведская война 1656—1658 гг. и ее результаты. Укрепление южных рубежей.



Белгородская засечная черта. Конфликты с Османской империей. «Азовское осадное сидение». «Чигиринская война» и Бахчисарайский мирный договор. Отношения России со странами Западной Европы. Военные столкновения с маньчжурами и империей Цин (Китаем).

**Освоение новых территорий.** Народы России в XVII в.

Эпоха Великих географических открытий и русские географические открытия. Плавание Семена Дежнева. Выход к Тихому океану. Походы Ерофея Хабарова и Василия Пояркова и исследование бассейна реки Амур. Освоение Поволжья и Сибири. Калмыцкое ханство. Ясачное налогообложение. Переселение русских на новые земли. Миссионерство и христианизация.

Межэтнические отношения. Формирование многонациональной элиты.

### **Культурное пространство XVI–XVII вв. (5 ч)**

Изменения в картине мира человека в XVI—XVII вв. и повседневная жизнь. Жилище и предметы быта. Семья и семейные отношения. Религия и суеверия. Проникновение элементов европейской культуры в быт высших слоев населения страны.

Архитектура. Дворцово-храмовый ансамбль Соборной площади в Москве. Шатровый стиль в архитектуре. Антонио Со-лари, Алевиз Фрязин, Петрок Малой. Собор Покрова на Рву.

Монастырские ансамбли (Кирилло-Белозерский, Соловецкий, Ново-Иерусалимский).

Крепости (Китай-город, Смоленский, Астраханский, Ростовский кремль). Федор Конь.

Приказ каменных дел. Деревянное зодчество. Изобразительное искусство. Симон Ушаков. Ярославская школа иконописи. Парсунная живопись.

Летописание и начало книгопечатания. Лицевой свод. Домострой. Переписка Ивана Грозного с князем Андреем Курбским.

Публицистика Смутного времени. Усиление светского начала в российской культуре.

Симеон Полоцкий. Немецкая слобода как проводник европейского культурного влияния.

Посадская сатира XVII в.

Развитие образования и научных знаний. Школы при Аптекарском и Посольском приказах. «Синописис» Иннокентия Гизеля — первое учебное пособие по истории.

**Наш край** в XVI—XVII вв.

**Обобщение (2 ч).**

## **8 КЛАСС**

### **ВСЕОБЩАЯ ИСТОРИЯ. ИСТОРИЯ НОВОГО ВРЕМЕНИ. XVIII в. (23 ч)**

**Введение (1 ч).**

#### **Век Просвещения (2 ч)**

Истоки европейского Просвещения. Достижения естественных наук и распространение идей рационализма. Английское Просвещение; Дж. Локк и Т. Гоббс. Секуляризация (обмирщение) сознания. Культ Разума. Франция — центр Просвещения. Философские и политические идеи Ф. М. Вольтера, Ш. Л. Монтескье, Ж. Ж. Руссо. «Энциклопедия» (Д. Дидро, Ж. Д'Аламбер). Германское Просвещение. Распространение идей Просвещения в Америке. Влияние просветителей на изменение представлений об отношениях власти и общества. «Союз королей и философов».

#### **Государства Европы в XVIII в. (6 ч)**

**Монархии в Европе XVIII в.:** абсолютные и парламентские монархии. Просвещенный абсолютизм: правители, идеи, практика. Политика в отношении сословий: старые порядки и новые веяния. Государство и Церковь. Секуляризация церковных земель.

Экономическая политика власти. Меркантилизм.

**Великобритания в XVIII в.** Королевская власть и парламент. Тори и виги. Предпосылки промышленного переворота в Англии. Технические изобретения и создание первых машин. Появление фабрик, замена ручного труда машинным. Социальные и экономические последствия промышленного переворота. Условия труда и быта фабричных рабочих. Движения протеста. Луддизм.

**Франция.** Абсолютная монархия: политика сохранения старого порядка. Попытки проведения реформ. Королевская власть и сословия.

**Германские государства, монархия Габсбургов, итальянские земли в XVIII в.**

Раздробленность Германии. Возвышение Пруссии. Фридрих II Великий. Габсбургская монархия в XVIII в. Правление Марии Терезии и Иосифа II. Реформы просвещенного абсолютизма. Итальянские государства: политическая раздробленность. Усиление власти Габсбургов над частью итальянских земель.

**Государства Пиренейского полуострова.** Испания: проблемы внутреннего развития, ослабление международных позиций. Реформы в правление Карла III. Попытки проведения реформ в Португалии. Управление колониальными владениями Испании и Португалии в Южной Америке. Недовольство населения колоний политикой метрополий.

**Британские колонии в Северной Америке: борьба за независимость (2 ч)**

Создание английских колоний на американской земле. Состав европейских переселенцев. Складывание местного самоуправления. Колонисты и индейцы. Южные и северные колонии: особенности экономического развития и социальных отношений. Противоречия между метрополией и колониями. «Бостонское чаепитие». Первый Континентальный конгресс (1774) и начало Войны за независимость. Первые сражения войны. Создание регулярной армии под командованием Дж. Вашингтона. Принятие Декларации независимости (1776). Перелом в войне и ее завершение. Поддержка колонистов со стороны России. Итоги Войны за независимость. Конституция (1787). «Отцы-основатели». Билль о правах (1791). Значение завоевания североамериканскими штатами независимости.

**Французская революция конца XVIII в. (3 ч)**

Причины революции. Хронологические рамки и основные этапы революции. Начало революции. Декларация прав человека и гражданина. Политические течения и деятели революции (Ж. Ж. Дантон, Ж.-П. Марат). Упразднение монархии и провозглашение республики. Вареннский кризис. Начало войн против европейских монархов. Казнь короля. Вандея. Политическая борьба в годы республики. Конвент и «революционный порядок управления». Комитет общественного спасения. М. Робеспьер. Террор. Отказ от основ «старого мира»: культ разума, борьба против церкви, новый календарь. Термидорианский переворот (27 июля 1794 г.). Учреждение Директории. Наполеон Бонапарт. Государственный переворот 18—19 брюмера (ноябрь 1799 г.). Установление режима консульства. Итоги и значение революции.

**Европейская культура в XVIII в. (3 ч)**

Развитие науки. Новая картина мира в трудах математиков, физиков, астрономов. Достижения в естественных науках и медицине. Продолжение географических открытий. Распространение образования. Литература XVIII в.: жанры, писатели, великие романы. Художественные стили: классицизм, барокко, рококо. Музыка духовная и светская. Театр: жанры, популярные авторы, произведения. Сословный характер культуры. Повседневная жизнь обитателей городов и деревень.

**Международные отношения в XVIII в. (2 ч)**

Проблемы европейского баланса сил и дипломатия. Участие России в международных отношениях в XVIII в. Северная война (1700—1721). Династические войны «за наследство». Семилетняя война (1756—1763). Разделы Речи Посполитой. Войны антифранцузских коалиций против революционной Франции. Колониальные захваты европейских держав.

**Страны Востока в XVIII в. (3 ч)**

**Османская империя:** от могущества к упадку. Положение населения. Попытки проведения реформ; Селим III. **Индия.** Ослабление империи Великих Моголов. Борьба европейцев за владения в Индии. Утверждение британского владычества. **Китай.** Империя Цин в XVIII в.: власть маньчжурских императоров, система управления страной. Внешняя политика империи Цин; отношения с Россией. «Заккрытие» Китая для иностранцев.

**Япония** в XVIII в. Сегуны и даиме. Положение сословий. Культура стран Востока в XVIII в.

**Обобщение (1 ч).** Историческое и культурное наследие XVIII в.

## **ИСТОРИЯ РОССИИ. РОССИЯ В КОНЦЕ XVII — XVIII в.: ОТ ЦАРСТВА К ИМПЕРИИ (45 ч)**

**Введение (1 ч).**

**Россия в эпоху преобразований Петра I (11 ч)**

**Причины и предпосылки преобразований.** Россия и Европа в конце XVII в.

Модернизация как жизненно важная национальная задача. Начало царствования Петра I, борьба за власть. Правление царевны Софьи. Стрелецкие бунты. Хованщина. Первые шаги на пути преобразований. Азовские походы. Великое посольство и его значение. Сподвижники Петра I.

**Экономическая политика.** Строительство заводов и мануфактур. Создание базы металлургической индустрии на Урале. Оружейные заводы и корабельные верфи. Роль государства в создании промышленности. Преобладание крепостного и подневольного труда. Принципы меркантилизма и протекционизма. Таможенный тариф 1724 г. Введение подушной подати.

**Социальная политика.** Консолидация дворянского сословия, повышение его роли в управлении страной. Указ о единонаследии и Табель о рангах. Противоречия в политике по отношению к купечеству и городским сословиям: расширение их прав в местном управлении и усиление налогового гнета. Положение крестьян. Переписи населения (ревизии).

**Реформы управления.** Реформы местного управления (бурмистры и Ратуша), городская и областная (губернская) реформы. Сенат, коллегии, органы надзора и суда. Усиление централизации и бюрократизации управления. Генеральный регламент. Санкт-Петербург — новая столица.

Первые гвардейские полки. **Создание регулярной армии, военного флота.** Рекрутские наборы.

**Церковная реформа.** Упразднение патриаршества, учреждение Синода. Положение инославных конфессий.

**Оппозиция реформам Петра I.** Социальные движения в первой четверти XVIII в. Восстания в Астрахани, Башкирии, на Дону. Дело царевича Алексея.

**Внешняя политика.** Северная война. Причины и цели войны. Неудачи в начале войны и их преодоление. Битва при д. Лесной и победа под Полтавой. Прутский поход. Борьба за гегемонию на Балтике. Сражения у м. Гангут и о. Гренгам. Ништадтский мир и его последствия. Закрепление России на берегах Балтики. Провозглашение России империей. Каспийский поход Петра I.

**Преобразования Петра I в области культуры.** Доминирование светского начала в культурной политике. Влияние культуры стран зарубежной Европы. Привлечение иностранных специалистов. Введение нового летоисчисления, гражданского шрифта и гражданской печати. Первая газета «Ведомости». Создание сети школ и специальных учебных заведений. Развитие науки. Открытие Академии наук в Петербурге. Кунсткамера. Светская живопись, портрет петровской эпохи. Скульптура и архитектура. Памятники раннего барокко. Повседневная жизнь и быт правящей элиты и основной массы населения. Перемены в образе жизни российского дворянства. «Юности честное зерцало». Новые формы общения в дворянской среде. Ассамблеи, балы, светские государственные праздники. Европейский стиль в одежде, развлечениях, питании. Изменения в положении женщин. Итоги, последствия и значение петровских преобразований.

Образ Петра I в русской культуре.

**Россия после Петра I. Дворцовые перевороты (7 ч)**

Причины нестабильности политического строя. Дворцовые перевороты. Фаворитизм.

Создание Верховного тайного совета. Крушение политической карьеры А. Д. Меншикова.

Кондиции «верховников» и приход к власти Анны Иоанновны. Кабинет министров. Роль Э. Бирона, А. И. Остермана, А. П. Волынского, Б. Х. Миниха в управлении и политической жизни страны. Укрепление границ империи на восточной и юго-восточной окраинах. Переход Младшего жуза под суверенитет Российской империи. Война с Османской империей.

**Россия при Елизавете Петровне.** Экономическая и финансовая политика. Деятельность П. И. Шувалова. Создание Дворянского и Купеческого банков. Усиление роли косвенных налогов. Ликвидация внутренних таможен. Распространение монополий в промышленности и внешней торговле. Основание Московского университета. М. В. Ломоносов и И. И. Шувалов. Россия в международных конфликтах 1740—1750-х гг. Участие в Семилетней войне.

**Петр III.** Манифест о вольности дворянства. Причины переворота 28 июня 1762 г. **Россия в 1760—1790-х гг.**

**Правление Екатерины II и Павла I (18 ч)**

**Внутренняя политика Екатерины II.** Личность императрицы. Идеи Просвещения. «Просвещенный абсолютизм», его особенности в России. Секуляризация церковных земель. Деятельность Уложенной комиссии. Экономическая и финансовая политика правительства. Начало выпуска ассигнаций.

Отмена монополий, умеренность таможенной политики. Вольное экономическое общество. Губернская реформа. Жалованные грамоты дворянству и городам. Положение сословий. Дворянство — «первенствующее сословие» империи. Привлечение представителей сословий к местному управлению. Создание дворянских обществ в губерниях и уездах. Расширение привилегий гильдейского купечества в налоговой сфере и городском управлении.

Национальная политика и народы России в XVIII в. Унификация управления на окраинах империи. Ликвидация гетманства на Левобережной Украине и Войска Запорожского. Формирование Кубанского казачества. Активизация деятельности по привлечению иностранцев в Россию. Расселение колонистов в Новороссии, Поволжье, других регионах. Укрепление веротерпимости по отношению к не православным и нехристианским конфессиям. Политика по отношению к исламу. Башкирские восстания. Формирование черты оседлости.

**Экономическое развитие России во второй половине XVIII в.** Крестьяне: крепостные, государственные, монастырские. Условия жизни крепостной деревни. Права помещика по отношению к своим крепостным. Барщинное и оброчное хозяйство. Дворяне. Роль крепостного строя в экономике страны.

Промышленность в городе и деревне. Роль государства, купечества, помещиков в развитии промышленности. Крепостной и вольнонаемный труд. Привлечение крепостных оброчных крестьян к работе на мануфактурах. Развитие крестьянских промыслов. Рост текстильной промышленности: распространение производства хлопчатобумажных тканей. Начало известных предпринимательских династий: Морозовы, Рябушинские, Гарелины, Прохоровы, Демидовы и др.

Внутренняя и внешняя торговля. Торговые пути внутри страны. Воднотранспортные системы: Вышневолоцкая, Тихвинская, Мариинская и др. Ярмарки и их роль во внутренней торговле. Макарьевская, Ирбитская, Свенская, Коренная ярмарки. Ярмарки Малороссии. Партнеры России во внешней торговле в Европе и в мире. Обеспечение активного внешнеторгового баланса.

**Обострение социальных противоречий.** Чумной бунт в Москве. Восстание под предводительством Емельяна Пугачева. Антидворянский и антикрепостнический характер движения. Роль казачества, народов Урала и Поволжья в восстании. Влияние восстания на внутреннюю политику и развитие общественной мысли.

**Внешняя политика России второй половины XVIII в.,** ее основные задачи. Н. И. Панин и А. А. Безбородко. Борьба России за выход к Черному морю. Войны с Османской

империей. П. А. Румянцев, А. В. Суворов, Ф. Ф. Ушаков, победы российских войск под их руководством. Присоединение Крыма и Северного Причерноморья. Организация управления Новороссией. Строительство новых городов и портов. Основание Пятигорска, Севастополя, Одессы, Херсона. Г. А. Потемкин. Путешествие Екатерины II на юг в 1787 г. Участие России в разделах Речи Посполитой. Политика России в Польше до начала 1770-х гг.: стремление к усилению российского влияния в условиях сохранения польского государства. Участие России в разделах Польши вместе с империей Габсбургов и Пруссией. Первый, второй и третий разделы.

Борьба поляков за национальную независимость. Восстание под предводительством Т. Костюшко.

**Россия при Павле I.** Личность Павла I и ее влияние на политику страны. Основные принципы внутренней политики. Ограничение дворянских привилегий. Укрепление абсолютизма через отказ от принципов «просвещенного абсолютизма» и усиление бюрократического и полицейского характера государства и личной власти императора. Акт о престолонаследии и Манифест о «трехдневной барщине». Политика по отношению к дворянству, взаимоотношения со столичной знатью.

Меры в области внешней политики. Причины дворцового переворота 11 марта 1801 г. Участие России в борьбе с революционной Францией. Итальянский и Швейцарский походы А. В. Суворова. Действия эскадры Ф. Ф. Ушакова в Средиземном море.

#### **Культурное пространство Российской империи в XVIII в. (6 ч)**

Идеи Просвещения в российской общественной мысли, публицистике и литературе. Литература народов России в XVIII в. Первые журналы. Общественные идеи в произведениях А. П. Сумарокова, Г. Р. Державина, Д. И. Фонвизина. Н. И. Новиков, материалы о положении крепостных крестьян в его журналах. А. Н. Радищев и его «Путешествие из Петербурга в Москву».

Русская культура и культура народов России в XVIII в. Развитие новой светской культуры после преобразований Петра I.

Укрепление взаимосвязей с культурой стран зарубежной Европы. Масонство в России. Распространение в России основных стилей и жанров европейской художественной культуры (барокко, классицизм, рококо). Вклад в развитие русской культуры ученых, художников, мастеров, прибывших из-за рубежа. Усиление внимания к жизни и культуре русского народа и историческому прошлому России к концу столетия.

Культура и быт российских сословий. Дворянство: жизнь и быт дворянской усадьбы. Духовенство. Купечество. Крестьянство. Российская наука в XVIII в. Академия наук в Петербурге. Изучение страны — главная задача российской науки. Географические экспедиции. Вторая Камчатская экспедиция. Освоение Аляски и Северо-Западного побережья Америки. Российско-американская компания. Исследования в области отечественной истории. Изучение российской словесности и развитие русского литературного языка. Российская академия. Е. Р. Дашкова М. В. Ломоносов и его роль в становлении российской науки и образования.

Образование в России в XVIII в. Основные педагогические идеи. Воспитание «новой породы» людей. Основание воспитательных домов в Санкт-Петербурге и Москве, Института благородных девиц в Смольном монастыре. Сословные учебные заведения для юношества из дворянства. Московский университет — первый российский университет.

Русская архитектура XVIII в. Строительство Петербурга, формирование его городского плана. Регулярный характер застройки Петербурга и других городов. Барокко в архитектуре

Москвы и Петербурга. Переход к классицизму, создание архитектурных ансамблей в стиле классицизма в обеих столицах. В. И. Баженов, М. Ф. Казаков, Ф. Ф. Растрелли.

Изобразительное искусство в России, его выдающиеся мастера и произведения. Академия художеств в Петербурге. Расцвет жанра парадного портрета в середине XVIII в. Новые веяния в изобразительном искусстве в конце столетия.

*Наши край* в XVIII в.

**Обобщение (2 ч).**

**9 КЛАСС**

**ВСЕОБЩАЯ ИСТОРИЯ. ИСТОРИЯ НОВОГО ВРЕМЕНИ.**

**XIX — НАЧАЛО XX в. (23 ч)**

**Введение (1 ч).**

**Европа в начале XIX в. (2 ч)**

Провозглашение империи Наполеона I во Франции. Реформы. Законодательство. Наполеоновские войны. Анти наполеоновские коалиции. Политика Наполеона в завоеванных странах. Отношение населения к завоевателям: сопротивление, сотрудничество. Поход армии Наполеона в Россию и крушение Французской империи. Венский конгресс: цели, главные участники, решения. Создание Священного союза.

**Развитие индустриального общества в первой половине XIX в.: экономика, социальные отношения, политические процессы (2 ч)**

Промышленный переворот, его особенности в странах Европы и США. Изменения в социальной структуре общества. Распространение социалистических идей; социалисты-утописты. Выступления рабочих. Социальные и национальные движения в странах Европы. Оформление консервативных, либеральных, радикальных политических течений и партий.

**Политическое развитие европейских стран в 1815—1840-е гг. (2 ч)**

Франция: Реставрация, Июльская монархия, Вторая республика. Великобритания: борьба за парламентскую реформу; чартизм. Нарастание освободительных движений.

Освобождение Греции. Европейские революции 1830 г. и 1848—1849 гг.

Возникновение и распространение марксизма.

**Страны Европы и Северной Америки в середине XIX — начале XX в. (6 ч)**

**Великобритания** в Викторианскую эпоху. «Мастерская мира». Рабочее движение.

Политические и социальные реформы. Британская колониальная империя; доминионы.

**Франция.** Империя Наполеона III: внутренняя и внешняя политика. Активизация колониальной экспансии. Франко-германская война 1870—1871 гг. Парижская коммуна.

**Италия.** Подъем борьбы за независимость итальянских земель. К. Кавур, Дж.

Гарибальди. Образование единого государства. Король Виктор Эммануил II.

**Германия.** Движение За объединение германских государств. О. Бисмарк.

Северогерманский союз. Провозглашение Германской империи. Социальная политика.

Включение империи в систему внешнеполитических союзов и колониальные захваты.

**Страны Центральной и Юго-Восточной Европы во второй половине XIX — начале XX в.**

Габсбургская империя: экономическое и политическое развитие, положение народов, национальные движения. Провозглашение дуалистической Австро-Венгерской монархии (1867). Югославянские народы: борьба за освобождение от османского господства. Русско-турецкая война 1877—1878 гг., ее итоги.

**Соединенные Штаты Америки.** Север и Юг: экономика, социальные отношения, политическая жизнь. Проблема рабства; аболиционизм. Гражданская война (1861—1865): причины, участники, итоги. А. Линкольн. Восстановление Юга. Промышленный рост в конце XIX в.

**Экономическое и социально-политическое развитие стран Европы и США в конце XIX — начале XX в.** Завершение промышленного переворота. Вторая промышленная революция. Индустриализация. Монополистический капитализм. Технический прогресс в промышленности и сельском хозяйстве. Развитие транспорта и средств связи. Миграция из Старого в Новый Свет. Положение основных социальных групп. Рабочее движение и профсоюзы. Образование социалистических партий.

### **Страны Латинской Америки в XIX — начале XX в. (2 ч)**

Политика метрополий в латиноамериканских владениях. Колониальное общество. Освободительная борьба: задачи, участники, формы выступлений. Ф. Д. Гуссен-Лувертюр, С. Боливар. Провозглашение независимых государств. Влияние США на страны Латинской Америки. Традиционные отношения; латифундизм. Проблемы модернизации. Мексиканская революция 1910—1917 гг.: участники, итоги, значение.

### **Страны Азии в XIX — начале XX в. (3 ч)**

**Япония.** Внутренняя и внешняя политика сегуната Токугава. «Открытие Японии». Реставрация Мэйдзи. Введение конституции. Модернизация в экономике и социальных отношениях. Переход к политике завоеваний.

**Китай.** Империя Цин. «Опиумные войны». Восстание тайпинов. «Открытие» Китая. Политика «самоусиления». Восстание «ихэтуаней». Революция 1911—1913 гг. Сунь Ятсен.

**Османская империя.** Традиционные устои и попытки проведения реформ. Политика Танзимата. Принятие конституции. Младотурецкая революция 1908—1909 гг. Революция 1905—1911 г. в *Иране*.

**Индия.** Колониальный режим. Индийское национальное движение. Восстание сипаев (1857—1859). Объявление Индии владением британской короны. Политическое развитие Индии во второй половине XIX в. Создание Индийского национального конгресса. Б. Тилак, М.К. Ганди.

### **Народы Африки в XIX — начале XX в. (1 ч)**

Завершение колониального раздела мира. Колониальные порядки и традиционные общественные отношения в странах Африки. Выступления против колонизаторов. Англо-бурская война.

### **Развитие культуры в XIX — начале XX в. (2 ч)**

Научные открытия и технические изобретения в XIX — начале XX в. Революция в физике. Достижения естествознания и медицины. Развитие философии, психологии и социологии.

Распространение образования. Технический прогресс и изменения в условиях труда и повседневной жизни людей. Художественная культура XIX — начала XX в. Эволюция стилей в литературе, живописи: классицизм, романтизм, реализм.

Импрессионизм. Модернизм. Смена стилей в архитектуре. Музыкальное и театральное искусство. Рождение кинематографа. Деятели культуры: жизнь и творчество.

### **Международные отношения в XIX — начале XX в. (1 ч)**

Венская система международных отношений. Внешнеполитические интересы великих держав и политика союзов в Европе. Восточный вопрос. Колониальные захваты и колониальные империи. Старые и новые лидеры индустриального мира. Активизация борьбы за передел мира. Формирование военно-политических блоков великих держав. Первая Гаагская мирная конференция (1899). Международные конфликты и войны в конце XIX — начале XX в. (испано-американская война, русско-японская война, боснийский кризис). Балканские войны.

**Обобщение (1 ч).** Историческое и культурное наследие XIX в.

## **ИСТОРИЯ РОССИИ. РОССИЙСКАЯ ИМПЕРИЯ В XIX — НАЧАЛЕ XX В. (45 ч)**

### **Введение (1 ч).**

#### **Александровская эпоха: государственный либерализм (7 ч)**

Проекты либеральных реформ Александра I. Внешние и внутренние факторы. Негласный комитет. Реформы государственного управления. М. М. Сперанский. Внешняя политика России. Война России с Францией 1805—1807 гг. Тильзитский мир. Война со Швецией 1808—1809 г. и присоединение Финляндии. Война с Турцией и Бухарестский мир 1812 г. Отечественная война 1812 г. — важнейшее событие российской и мировой истории XIX в. Венский конгресс и его решения. Священный союз. Возрастание роли России в европейской политике после победы над Наполеоном и Венского конгресса.

Либеральные и охранительные тенденции во внутренней политике. Польская конституция 1815 г. Военные поселения.

Дворянская оппозиция самодержавию. Тайные организации:

Союз спасения, Союз благоденствия, Северное и Южное общества. Восстание декабристов 14 декабря 1825 г.

### **Николаевское самодержавие: государственный консерватизм (5 ч)**

Реформаторские и консервативные тенденции в политике Николая I. Экономическая политика в условиях политического консерватизма. Государственная регламентация общественной жизни: централизация управления, политическая полиция, кодификация законов, цензура, попечительство об образовании. Крестьянский вопрос. Реформа государственных крестьян П. Д. Киселева 1837—1841 гг. Официальная идеология: «православие, самодержавие, народность». Формирование профессиональной бюрократии.

Расширение империи: русско-иранская и русско-турецкая войны. \*Россия и Западная Европа: особенности взаимного восприятия. «Священный союз». Россия и революции в Европе. Восточный вопрос. Распад Венской системы. Крымская война. Героическая оборона Севастополя. Парижский мир 1856 г.

Сословная структура российского общества. Крепостное хозяйство. Помещик и крестьянин, конфликты и сотрудничество.

Промышленный переворот и его особенности в России. Начало железнодорожного строительства. Москва и Петербург: спор двух столиц. Города как административные, торговые и промышленные центры. Городское самоуправление. Общественная жизнь в 1830—1850-е гг. Роль литературы, печати, университетов в формировании независимого общественного мнения. Общественная мысль: официальная идеология, славянофилы и западники, зарождение социалистической мысли. Складывание теории русского социализма. А. И. Герцен. Влияние немецкой философии и французского социализма на русскую общественную мысль. Россия и Европа как центральный пункт общественных дебатов.

### **Культурное пространство империи в первой половине XIX в. (3 ч)**

Национальные корни отечественной культуры и западные влияния. Государственная политика в области культуры. Основные стили в художественной культуре: романтизм, классицизм, реализм. Ампи́р как стиль империи. Культ гражданственности. Золотой век русской литературы. Формирование русской музыкальной школы. Театр, живопись, архитектура.

Развитие науки и техники. Географические экспедиции. Открытие Антарктиды.

Деятельность Русского географического общества. Школы и университеты. Народная культура. Культура повседневности: обретение комфорта. Жизнь в городе и в усадьбе.

Российская культура как часть европейской культуры.

### **Народы России в первой половине XIX в. (2 ч)**

Многообразие культур и религий Российской империи. Православная церковь и основные конфессии (католичество, протестантство, ислам, иудаизм, буддизм). Конфликты и сотрудничество между народами. Особенности административного управления на окраинах империи. Царство Польское. Польское восстание 1830—1831 гг. Присоединение Грузии и Закавказья. Кавказская война. Движение Шамиля.

### **Социальная и правовая модернизация страны при Александре II (6 ч)**

Реформы 1860—1870-х гг. — движение к правовому государству и гражданскому обществу. Крестьянская реформа 1861 г. и ее последствия. Крестьянская община. Земская и городская реформы. Становление общественного самоуправления. Судебная реформа и развитие правового сознания. Военные реформы. Утверждение начал всеобщности в правовом строе страны. Конституционный вопрос.



Многовекторность внешней политики империи. Завершение Кавказской войны. Присоединение Средней Азии. Россия и Балканы. Русско-турецкая война 1877—1878 гг. Россия на Дальнем Востоке.

#### **Россия в 1880—1890-х гг. (4 ч)**

«Народное самодержавие» Александра III. Идеология самобытного развития России. Государственный национализм. Реформы и «контрреформы». Политика консервативной стабилизации. Ограничение общественной самодеятельности. Местное самоуправление и самодержавие. Независимость суда. Права университетов и власть попечителей. Печать и цензура. Экономическая модернизация через государственное вмешательство в экономику. Форсированное развитие промышленности. Финансовая политика. Консервация аграрных отношений. Пространство империи. Основные сферы и направления внешнеполитических интересов. Упрочение статуса великой державы. Освоение государственной территории.

Сельское хозяйство и промышленность. Пореформенная деревня: традиции и новации. Общинное землевладение и крестьянское хозяйство. Взаимозависимость помещичьего и крестьянского хозяйств. Помещичье «оскудение». Социальные типы крестьян и помещиков. Дворяне-предприниматели.

Индустриализация и урбанизация. Железные дороги и их роль в экономической и социальной модернизации. Миграции сельского населения в города. Рабочий вопрос и его особенности в России. Государственные, общественные и частнопредпринимательские способы его решения.

#### **Культурное пространство империи во второй половине XIX в. (3 ч)**

Культура и быт народов России во второй половине XIX в.

Развитие городской культуры. Технический прогресс и перемены в повседневной жизни. Развитие транспорта, связи. Рост образования и распространение грамотности. Появление массовой печати. Роль печатного слова в формировании общественного мнения.

Народная, элитарная и массовая культура.

Российская культура XIX в. как часть мировой культуры. Становление национальной научной школы и ее вклад в мировое научное знание. Достижения российской науки. Общественная значимость художественной культуры. Литература, живопись, музыка, театр. Архитектура и градостроительство.

#### **Этнокультурный облик империи (2 ч)**

Основные регионы и народы Российской империи и их роль в жизни страны. Правовое положение различных этносов и конфессий. Процессы национального и религиозного возрождения у народов Российской империи. Национальные движения народов России. Взаимодействие национальных культур и народов. Национальная политика самодержавия. Укрепление автономии Финляндии. Польское восстание 1863 г. Прибалтика. Еврейский вопрос. Поволжье. Северный Кавказ и Закавказье. Север, Сибирь, Дальний Восток. Средняя Азия. Миссии Русской православной церкви и ее знаменитые миссионеры.

#### **Формирование гражданского общества и основные направления общественных движений (2 ч)**

Общественная жизнь в 1860—1890-х гг. Рост общественной самодеятельности.

Расширение публичной сферы (общественное самоуправление, печать, образование, суд). Феномен интеллигенции. Общественные организации. Благотворительность.

Студенческое движение. Рабочее движение. Женское движение. Идейные течения и общественное движение. Влияние позитивизма, дарвинизма, марксизма и других направлений европейской общественной мысли. Консервативная мысль. Национализм. Либерализм и его особенности в России. Русский социализм. Русский анархизм. Формы политической оппозиции: земское движение, революционное подполье и эмиграция. Народничество и его эволюция. Народнические кружки: идеология и практика. Большое общество пропаганды. «Хождение в народ». «Земля и воля» и ее раскол. «Черный передел» и «Народная воля». Политический терроризм. Распространение марксизма и

формирование социал-демократии. Группа «Освобождение труда». «Союз борьбы за освобождение рабочего класса». I съезд РСДРП.

### **Россия на пороге XX в. (9 ч)**

**На пороге нового века:** динамика и противоречия развития. Экономический рост.

Промышленное развитие. Новая география экономики. Урбанизация и облик городов. Отечественный и иностранный капитал, его роль в индустриализации страны. Россия — мировой экспортер хлеба. Аграрный вопрос. Демография, социальная стратификация. Разложение сословных структур. Формирование новых социальных страт. Буржуазия. Рабочие: социальная характеристика и борьба за права.

Средние городские слои. Типы сельского землевладения и хозяйства. Помещики и крестьяне. Положение женщины в обществе. Церковь в условиях кризиса имперской идеологии. Распространение светской этики и культуры.

Имперский центр и регионы. Национальная политика, этнические элиты и национально-культурные движения.

**Россия в системе международных отношений.** Политика на Дальнем Востоке. Русско-японская война 1904—1905 гг. Оборона Порт-Артура. Цусимское сражение.

**Первая российская революция 1905—1907 гг. Начало парламентаризма в России.**

Николай II и его окружение. Деятельность В. К. Плеве на посту министра внутренних дел. Оппозиционное либеральное движение. «Союз освобождения».

Банкетная кампания. Предпосылки Первой российской революции. Формы социальных протестов. Деятельность профессиональных революционеров. Политический терроризм.

«Кровавое воскресенье» 9 января 1905 г. Выступления рабочих, крестьян, средних городских слоев, солдат и матросов. Всероссийская октябрьская политическая стачка.

Манифест 17 октября 1905 г. Формирование многопартийной системы.

Политические партии, массовые движения и их лидеры. Неонароднические партии и организации (социалисты-революционеры). Социал-демократия: большевики и меньшевики. Либеральные партии (кадеты, октябристы). Национальные партии.

Право монархические партии в борьбе с революцией. Советы и профсоюзы. Декабрьское 1905 г. вооруженное восстание в Москве. Особенности революционных выступлений в 1906—1907 гг. Избирательный закон 11 декабря 1905 г. Избирательная кампания в I Государственную думу. Основные государственные законы 23 апреля 1906 г.

Деятельность I и II Государственной думы: итоги и уроки.

**Общество и власть после революции.** Уроки революции: политическая стабилизация и социальные преобразования. П. А. Столыпин: программа системных реформ, масштаб и результаты. Незавершенность преобразований и нарастание социальных противоречий. III и IV Государственная дума. Идеино-политический спектр. Общественный и социальный подъем.

Обострение международной обстановки. Блоковая система и участие в ней России. Россия в преддверии мировой катастрофы.

**Серебряный век российской культуры.** Новые явления в художественной литературе и искусстве. Мировоззренческие ценности и стиль жизни. Литература начала XX в. Живопись. «Мир искусства». Архитектура. Скульптура. Драматический театр: традиции и новаторство. Музыка. «Русские сезоны» в Париже. Зарождение российского кинематографа. Развитие народного просвещения: попытка преодоления разрыва между образованным обществом и народом. Открытия российских ученых. Достижения гуманитарных наук. Формирование русской философской школы. Вклад России начала XX в. в мировую культуру.

**Наши края** в XIX — начале XX в.

### **Обобщение (1 ч)**

**ПЛАНИРУЕМЫЕ РЕЗУЛЬТАТЫ ОСВОЕНИЯ УЧЕБНОГО ПРЕДМЕТА  
«ИСТОРИЯ» НА УРОВНЕ ОСНОВНОГО ОБЩЕГО ОБРАЗОВАНИЯ  
ЛИЧНОСТНЫЕ РЕЗУЛЬТАТЫ**

К важнейшим *личностным результатам* изучения истории в основной общеобразовательной школе в соответствии с требованиями ФГОС ООО относятся следующие убеждения и качества:

—в сфере *патриотического воспитания*: осознание российской гражданской идентичности в поликультурном и многоконфессиональном обществе, проявление интереса к познанию родного языка, истории, культуры Российской Федерации, своего края, народов России; ценностное отношение к достижениям своей Родины — России, к науке, искусству, спорту, технологиям, боевым подвигам и трудовым достижениям народа; уважение к символам России, государственным праздникам, историческому и природному наследию и памятникам, традициям разных народов, проживающих в родной стране;

—в сфере *гражданского воспитания*: осмысление исторической традиции и примеров гражданского служения Отечеству; готовность к выполнению обязанностей гражданина и реализации его прав; уважение прав, свобод и законных интересов других людей; активное участие в жизни семьи, образовательной организации, местного сообщества, родного края, страны; неприятие любых форм экстремизма, дискриминации; неприятие действий, наносящих ущерб социальной и природной среде;

—в *духовно-нравственной сфере*: представление о традиционных духовно-нравственных ценностях народов России; ориентация на моральные ценности и нормы современного российского общества в ситуациях нравственного выбора; готовность оценивать свое поведение и поступки, а также поведение и поступки других людей с позиции нравственных и правовых норм с учетом осознания последствий поступков; активное неприятие асоциальных поступков;

—в понимании *ценности научного познания*: осмысление значения истории как знания о развитии человека и общества, о социальном, культурном и нравственном опыте предшествующих поколений; овладение навыками познания и оценки событий прошлого с позиций историзма; формирование и сохранение интереса к истории как важной составляющей современного общественного сознания;

—в сфере *эстетического воспитания*: представление о культурном многообразии своей страны и мира; осознание важности культуры как воплощения ценностей общества и средства коммуникации; понимание ценности отечественного и мирового искусства, роли этнических культурных традиций и народного творчества; уважение к культуре своего и других народов;

—в формировании *ценностного отношения к жизни и здоровью*: осознание ценности жизни и необходимости ее сохранения (в том числе — на основе примеров из истории); представление об идеалах гармоничного физического и духовного развития человека в исторических обществах (в античном мире, эпоху Возрождения) и в современную эпоху;

—в сфере *трудового воспитания*: понимание на основе знания истории значения трудовой деятельности людей как источника развития человека и общества; представление о разнообразии существовавших в прошлые и современные профессии; уважение к труду и результатам трудовой деятельности человека; определение сферы профессионально-ориентированных интересов, построение индивидуальной траектории образования и жизненных планов;

—в сфере *экологического воспитания*: осмысление исторического опыта взаимодействия людей с природной средой; осознание глобального характера экологических проблем современного мира и необходимости защиты окружающей среды; активное неприятие действий, приносящих вред окружающей среде; готовность к участию в практической деятельности экологической направленности.

—в сфере *адаптации к меняющимся условиям социальной и природной среды*: представления об изменениях природной и социальной среды в истории, об опыте адаптации людей к новым жизненным условиям, о значении совместной деятельности для конструктивного ответа на природные и социальные вызовы.

## **МЕТАПРЕДМЕТНЫЕ РЕЗУЛЬТАТЫ**

**Метапредметные результаты** изучения истории в основной школе выражаются в следующих качествах и действиях.

*В сфере универсальных учебных познавательных действий:*

—*владение базовыми логическими действиями*: систематизировать и обобщать исторические факты (в форме таблиц, схем); выявлять характерные признаки исторических явлений; раскрывать причинно-следственные связи событий; сравнивать события, ситуации, выявляя общие черты и различия; формулировать и обосновывать выводы;

—*владение базовыми исследовательскими действиями*: определять познавательную задачу; намечать путь ее решения и осуществлять подбор исторического материала, объекта; систематизировать и анализировать исторические факты, осуществлять реконструкцию исторических событий; соотносить полученный результат с имеющимся знанием; определять новизну и обоснованность полученного результата; представлять результаты своей деятельности в различных формах (сообщение, эссе, презентация, реферат, учебный проект и др.);

—*работа с информацией*: осуществлять анализ учебной и вне-учебной исторической информации (учебник, тексты исторических источников, научно-популярная литература, интернет-ресурсы и др.) — извлекать информацию из источника; различать виды источников исторической информации; высказывать суждение о достоверности и значении информации источника (по критериям, предложенным учителем или сформулированным самостоятельно).

*В сфере универсальных учебных коммуникативных действий:*

—*общение*: представлять особенности взаимодействия людей в исторических обществах и современном мире; участвовать в обсуждении событий и личностей прошлого, раскрывать различие и сходство высказываемых оценок; выражать и аргументировать свою точку зрения в устном высказывании, письменном тексте; публично представлять результаты выполненного исследования, проекта; осваивать и применять правила межкультурного взаимодействия в школе и социальном окружении;

—*осуществление совместной деятельности*: осознавать на основе исторических примеров значение совместной работы как эффективного средства достижения поставленных целей; планировать и осуществлять совместную работу, коллективные учебные проекты по истории, в том числе — на региональном материале; определять свое участие в общей работе и координировать свои действия с другими членами команды; оценивать полученные результаты и свой вклад в общую работу.

*В сфере универсальных учебных регулятивных действий:*

—*владение приемами самоорганизации* своей учебной и общественной работы (выявление проблемы, требующей решения; составление плана действий и определение способа решения);

—*владение приемами самоконтроля*— осуществление самоконтроля, рефлексии и самооценки полученных результатов; способность вносить коррективы в свою работу с учетом установленных ошибок, возникших трудностей.

*В сфере эмоционального интеллекта, понимания себя и других:*

—выявлять на примерах исторических ситуаций роль эмоций в отношениях между людьми;

—ставить себя на место другого человека, понимать мотивы действий другого (в исторических ситуациях и окружающей действительности);

—регулировать способ выражения своих эмоций с учетом позиций и мнений других участников общения.

## **ПРЕДМЕТНЫЕ РЕЗУЛЬТАТЫ**

Во ФГОС ООО 2021 г. установлено, что предметные результаты по учебному предмету «История» должны обеспечивать:

- 1) умение определять последовательность событий, явлений, процессов; соотносить события истории разных стран и народов с историческими периодами, событиями региональной и мировой истории, события истории родного края и истории России; определять современников исторических событий, явлений, процессов;
- 2) умение выявлять особенности развития культуры, быта и нравов народов в различные исторические эпохи;
- 3) овладение историческими понятиями и их использование для решения учебных и практических задач;
- 4) умение рассказывать на основе самостоятельно составленного плана об исторических событиях, явлениях, процессах истории родного края, истории России и мировой истории и их участниках, демонстрируя понимание исторических явлений, процессов и знание необходимых фактов, дат, исторических понятий;
- 5) умение выявлять существенные черты и характерные признаки исторических событий, явлений, процессов;
- 6) умение устанавливать причинно-следственные, пространственные, временные связи исторических событий, явлений, процессов изучаемого периода, их взаимосвязь (при наличии) с важнейшими событиями XX — начала XXI в. (Февральская и Октябрьская революции 1917 г., Великая Отечественная война, распад СССР, сложные 1990-е гг., возрождение страны с 2000-х гг., воссоединение Крыма с Россией в 2014 г.); характеризовать итоги и историческое значение событий;
- 7) умение сравнивать исторические события, явления, процессы в различные исторические эпохи;
- 8) умение определять и аргументировать собственную или предложенную точку зрения с опорой на фактический материал, в том числе используя источники разных типов;
- 9) умение различать основные типы исторических источников: письменные, вещественные, аудиовизуальные;
- 10) умение находить и критически анализировать для решения познавательной задачи исторические источники разных типов (в том числе по истории родного края), оценивать их полноту и достоверность, соотносить с историческим периодом; соотносить извлеченную информацию с информацией из других источников при изучении исторических событий, явлений, процессов; привлекать контекстную информацию при работе с историческими источниками;
- 11) умение читать и анализировать историческую карту/схему; характеризовать на основе исторической карты/схемы исторические события, явления, процессы; сопоставлять информацию, представленную на исторической карте/схеме, с информацией из других источников;
- 12) умение анализировать текстовые, визуальные источники исторической информации; представлять историческую информацию в виде таблиц, схем, диаграмм;
- 13) умение осуществлять с соблюдением правил информационной безопасности поиск исторической информации в справочной литературе, Интернете для решения познавательных задач, оценивать полноту и верифицированность информации;
- 14) приобретение опыта взаимодействия с людьми другой культуры, национальной и религиозной принадлежности на основе национальных ценностей современного российского общества: гуманистических и демократических ценностей, идеи мира и взаимопонимания между народами, людьми разных культур, уважения к историческому наследию народов России (Федеральный государственный образовательный стандарт основного общего образования. Утвержден Приказом Министерства просвещения Российской Федерации от 31 мая 2021 г. № 287. С. 87—88).

Указанные положения ФГОС ООО развернуты и структурированы в программе в виде планируемых результатов, относящихся к ключевым компонентам познавательной деятельности школьников при изучении истории, от работы с хронологией и историческими фактами до применения знаний в общении, социальной практике.

**Предметные результаты** изучения истории учащимися 5—9 классов включают:

- целостные представления об историческом пути человечества, разных народов и государств; о преемственности исторических эпох; о месте и роли России в мировой истории;
- базовые знания об основных этапах и ключевых событиях отечественной и всемирной истории;
- способность применять понятийный аппарат исторического знания и приемы исторического анализа для раскрытия сущности и значения событий и явлений прошлого и современности;
- умение работать: а) с основными видами современных источников исторической информации (учебник, научно-популярная литература, интернет -ресурсы и др.), оценивая их информационные особенности и достоверность с применением метапредметного подхода; б) с историческими (аутентичными) письменными, изобразительными и вещественными источниками — извлекать, анализировать, систематизировать и интерпретировать содержащуюся в них информацию; определять информационную ценность и значимость источника;
- способность представлять описание (устное или письменное) событий, явлений, процессов истории родного края, истории России и мировой истории и их участников, основанное на знании исторических фактов, дат, понятий;
- владение приемами оценки значения исторических событий и деятельности исторических личностей в отечественной и всемирной истории;
- способность применять исторические знания в школьном и внешкольном общении как основу диалога в поликультурной среде, взаимодействовать с людьми другой культуры, национальной и религиозной принадлежности на основе ценностей современного российского общества;
- осознание необходимости сохранения исторических и культурных памятников своей страны и мира;
- умение устанавливать взаимосвязи событий, явлений, процессов прошлого с важнейшими событиями XX — начала XXI в.

Достижение последнего из указанных предметных результатов может быть обеспечено введением отдельного учебного модуля «Введение в Новейшую историю России»<sup>1</sup>, предваряющего систематическое изучение отечественной истории XX—XXI вв. в 10—11 классах. Изучение данного модуля призвано сформировать базу для овладения знаниями об основных этапах и ключевых событиях истории России Новейшего времени (Российская революция 1917—1922 гг., Великая Отечественная война 1941—1945 гг., распад СССР, сложные 1990-е гг., возрождение страны с 2000-х гг., воссоединение Крыма с Россией в 2014 г.).

Названные результаты носят комплексный характер, в них органично сочетаются познавательно-исторические, мировоззренческие и метапредметные компоненты. Предметные результаты проявляются в освоенных учащимися знаниях и видах деятельности. Они представлены в следующих основных группах:

1. *Знание хронологии, работа с хронологией*: указывать хронологические рамки и периоды ключевых процессов, даты важнейших событий отечественной и всеобщей истории; соотносить год с веком, устанавливать последовательность и длительность исторических событий.
2. *Знание исторических фактов, работа с фактами*: характеризовать место, обстоятельства, участников, результаты важнейших исторических событий; группировать (классифицировать) факты по различным признакам.
3. *Работа с исторической картой* (картами, размещенными в учебниках, атласах, на электронных носителях и т. д.): читать историческую карту с опорой на легенду; находить и показывать на исторической карте территории государств, маршруты передвижений значительных групп людей, места значительных событий и др.

4. *Работа с историческими источниками* (фрагментами аутентичных источников): проводить поиск необходимой информации в одном или нескольких источниках (материальных, письменных, визуальных и др.); сравнивать данные разных источников, выявлять их сходство и различия; высказывать суждение об информационной (художественной) ценности источника.
5. *Описание* (реконструкция): рассказывать (устно или письменно) об исторических событиях, их участниках; характеризовать условия и образ жизни, занятия людей в различные исторические эпохи; составлять описание исторических объектов, памятников на основе текста и иллюстраций учебника, дополнительной литературы, макетов и т. п.
6. *Анализ, объяснение*: различать факт (событие) и его описание (факт источника, факт историка); соотносить единичные исторические факты и общие явления; называть характерные, существенные признаки исторических событий и явлений; раскрывать смысл, значение важнейших исторических понятий; сравнивать исторические события, явления, определять в них общее и различия; излагать суждения о причинах и следствиях исторических событий.
7. *Работа с версиями, оценками*: приводить оценки исторических событий и личностей, изложенные в учебной литературе; объяснять, какие факты, аргументы лежат в основе отдельных точек зрения; определять и объяснять (аргументировать) свое отношение и оценку наиболее значительных событий и личностей в истории; составлять характеристику исторической личности (по предложенному или самостоятельно составленному плану).
8. *Применение исторических знаний и умений*: опираться на исторические знания при выяснении причин и сущности, а также оценке современных событий; использовать знания об истории и культуре своего и других народов в общении в школе и внешкольной жизни, как основу диалога в поликультурной среде; способствовать сохранению памятников истории и культуры.
- Приведенный перечень служит ориентиром: а) для планирования и организации познавательной деятельности школьников при изучении истории (в том числе — разработки системы познавательных задач); б) при измерении и оценке достигнутых учащимися результатов.

## **5 КЛАСС**

### *1. Знание хронологии, работа с хронологией:*

—объяснять смысл основных хронологических понятий (век, тысячелетие, до нашей эры, наша эра);

—называть даты важнейших событий истории Древнего мира; по дате устанавливать принадлежность события к веку, тысячелетию;

—определять длительность и последовательность событий, периодов истории Древнего мира, вести счет лет до нашей эры и нашей эры.

### *2. Знание исторических фактов, работа с фактами:*

—указывать (называть) место, обстоятельства, участников, результаты важнейших событий истории Древнего мира;

—группировать, систематизировать факты по заданному признаку.

### *3. Работа с исторической картой:*

—находить и показывать на исторической карте природные и исторические объекты (расселение человеческих общностей в эпоху первобытности и Древнего мира, территории древнейших цивилизаций и государств, места важнейших исторических событий), используя легенду карты;

—устанавливать на основе картографических сведений связь между условиями среды обитания людей и их занятиями.

### *4. Работа с историческими источниками:*

—называть и различать основные типы исторических источников (письменные, визуальные, вещественные), приводить примеры источников разных типов;

—различать памятники культуры изучаемой эпохи и источники, созданные в последующие эпохи, приводить примеры;  
—извлекать из письменного источника исторические факты (имена, названия событий, даты и др.); находить в визуальных памятниках изучаемой эпохи ключевые знаки, символы; раскрывать смысл (главную идею) высказывания, изображения.

*5. Историческое описание (реконструкция):*

—характеризовать условия жизни людей в древности;  
—рассказывать о значительных событиях древней истории, их участниках;  
—рассказывать об исторических личностях Древнего мира (ключевых моментах их биографии, роли в исторических событиях);  
—давать краткое описание памятников культуры эпохи первобытности и древнейших цивилизаций.

*6. Анализ, объяснение исторических событий, явлений:*

—раскрывать существенные черты: а) государственного устройства древних обществ; б) положения основных групп населения; в) религиозных верований людей в древности;  
—сравнивать исторические явления, определять их общие черты;  
—иллюстрировать общие явления, черты конкретными примерами;  
—объяснять причины и следствия важнейших событий древней истории.

*7. Рассмотрение исторических версий и оценок, определение своего отношения к наиболее значимым событиям и личностям прошлого:*

—излагать оценки наиболее значительных событий и личностей древней истории, приводимые в учебной литературе;  
—высказывать на уровне эмоциональных оценок отношение к поступкам людей прошлого, к памятникам культуры.

*8. Применение исторических знаний:*

—раскрывать значение памятников древней истории и культуры, необходимость сохранения их в современном мире;  
—выполнять учебные проекты по истории Первобытности и Древнего мира (в том числе с привлечением регионального материала), оформлять полученные результаты в форме сообщения, альбома, презентации.

## **6 КЛАСС**

*1. Знание хронологии, работа с хронологией:*

—называть даты важнейших событий Средневековья, определять их принадлежность к веку, историческому периоду;  
—называть этапы отечественной и всеобщей истории Средних веков, их хронологические рамки (периоды Средневековья, этапы становления и развития Русского государства);  
—устанавливать длительность и синхронность событий истории Руси и всеобщей истории.

*2. Знание исторических фактов, работа с фактами:*

—указывать (называть) место, обстоятельства, участников, результаты важнейших событий отечественной и всеобщей истории эпохи Средневековья;  
—группировать, систематизировать факты по заданному признаку (составление систематических таблиц).

*3. Работа с исторической картой:*

—находить и показывать на карте исторические объекты, используя легенду карты; давать словесное описание их местоположения;  
—извлекать из карты информацию о территории, экономических и культурных центрах Руси и других государств в Средние века, о направлениях крупнейших передвижений людей — походов, завоеваний, колонизаций, о ключевых событиях средневековой истории.

*4. Работа с историческими источниками:*



- различать основные виды письменных источников Средневековья (летописи, хроники, законодательные акты, духовная литература, источники личного происхождения);
- характеризовать авторство, время, место создания источника;
- выделять в тексте письменного источника исторические описания (хода событий, действий людей) и объяснения (причин, сущности, последствий исторических событий);
- находить в визуальном источнике и вещественном памятнике ключевые символы, образы;
- характеризовать позицию автора письменного и визуального исторического источника.

#### 5. Историческое описание (реконструкция):

- рассказывать о ключевых событиях отечественной и всеобщей истории в эпоху Средневековья, их участниках;
- составлять краткую характеристику (исторический портрет) известных деятелей отечественной и всеобщей истории средневековой эпохи (известные биографические сведения, личные качества, основные деяния);
- рассказывать об образе жизни различных групп населения в средневековых обществах на Руси и в других странах;
- представлять описание памятников материальной и художественной культуры изучаемой эпохи.

#### 6. Анализ, объяснение исторических событий, явлений:

- раскрывать существенные черты: а) экономических и социальных отношений и политического строя на Руси и в других государствах; б) ценностей, господствовавших в средневековых обществах, представлений средневекового человека о мире;
- объяснять смысл ключевых понятий, относящихся к данной эпохе отечественной и всеобщей истории, конкретизировать их на примерах исторических событий, ситуаций;
- объяснять причины и следствия важнейших событий отечественной и всеобщей истории эпохи Средневековья: а) находить в учебнике и излагать суждения о причинах и следствиях исторических событий; б) соотносить объяснение причин и следствий событий, представленное в нескольких текстах;
- проводить синхронизацию и сопоставление однотипных событий и процессов отечественной и всеобщей истории (по предложенному плану), выделять черты сходства и различия.

#### 7. Рассмотрение исторических версий и оценок, определение своего отношения к наиболее значимым событиям и личностям прошлого:

- излагать оценки событий и личностей эпохи Средневековья, приводимые в учебной и научно-популярной литературе, объяснять, на каких фактах они основаны;
- высказывать отношение к поступкам и качествам людей средневековой эпохи с учетом исторического контекста и восприятия современного человека.

#### 8. Применение исторических знаний:

- объяснять значение памятников истории и культуры Руси и других стран эпохи Средневековья, необходимость сохранения их в современном мире;
- выполнять учебные проекты по истории Средних веков (в том числе на региональном материале).

### 7 КЛАСС

#### 1. Знание хронологии, работа с хронологией:

- называть этапы отечественной и всеобщей истории Нового времени, их хронологические рамки;
- локализовать во времени ключевые события отечественной всеобщей истории XVI—XVII вв.; определять их принадлежность к части века (половина, треть, четверть);
- устанавливать синхронность событий отечественной и всеобщей истории XVI—XVII вв.

#### 2. Знание исторических фактов, работа с фактами:

—указывать (называть) место, обстоятельства, участников, результаты важнейших событий отечественной и всеобщей истории XVI—XVII вв.;

—группировать, систематизировать факты по заданному признаку (группировка событий по их принадлежности к историческим процессам, составление таблиц, схем).

### *3. Работа с исторической картой:*

—использовать историческую карту как источник информации о границах России и других государств, важнейших исторических событиях и процессах отечественной и всеобщей истории XVI—XVII вв.;

—устанавливать на основе карты связи между географическим положением страны и особенностями ее экономического, социального и политического развития.

### *4. Работа с историческими источниками:*

—различать виды письменных исторических источников (официальные, личные, литературные и др.);

—характеризовать обстоятельства и цель создания источника, раскрывать его информационную ценность;

—проводить поиск информации в тексте письменного источника, визуальных и вещественных памятниках эпохи;

—сопоставлять и систематизировать информацию из нескольких однотипных источников.

### *5. Историческое описание (реконструкция):*

—рассказывать о ключевых событиях отечественной и всеобщей истории XVI—XVII вв., их участниках;

—составлять краткую характеристику известных персоналий отечественной и всеобщей истории XVI—XVII вв. (ключевые факты биографии, личные качества, деятельность);

—рассказывать об образе жизни различных групп населения в России и других странах в раннее Новое время;

—представлять описание памятников материальной и художественной культуры изучаемой эпохи.

### *6. Анализ, объяснение исторических событий, явлений:*

—раскрывать существенные черты: а) экономического, социального и политического развития России и других стран в XVI—XVII вв.; б) европейской реформации; в) новых веяний в духовной жизни общества, культуре; г) революций XVI—XVII вв. в европейских странах;

—объяснять смысл ключевых понятий, относящихся к данной эпохе отечественной и всеобщей истории, конкретизировать их на примерах исторических событий, ситуаций;

—объяснять причины и следствия важнейших событий отечественной и всеобщей истории XVI—XVII вв.: а) выявлять в историческом тексте и излагать суждения о причинах и следствиях событий; б) систематизировать объяснение причин и следствий событий, представленное в нескольких текстах;

—проводить сопоставление однотипных событий и процессов отечественной и всеобщей истории: а) раскрывать повторяющиеся черты исторических ситуаций; б) выделять черты сходства и различия.

### *7. Рассмотрение исторических версий и оценок, определение своего отношения к наиболее значимым событиям и личностям прошлого:*

—излагать альтернативные оценки событий и личностей отечественной и всеобщей истории XVI—XVII вв., представленные в учебной литературе; объяснять, на чем основываются отдельные мнения;

—выражать отношение к деятельности исторических личностей XVI—XVII вв. с учетом обстоятельств изучаемой эпохи и в современной шкале ценностей.

### *8. Применение исторических знаний:*

—раскрывать на примере перехода от средневекового общества к обществу Нового времени, как меняются со сменой исторических эпох представления людей о мире, системы общественных ценностей;

—объяснять значение памятников истории и культуры России и других стран XVI—XVII вв. для времени, когда они появились, и для современного общества;  
—выполнять учебные проекты по отечественной и всеобщей истории XVI—XVII вв. (в том числе на региональном материале).

## **8 КЛАСС**

### *1. Знание хронологии, работа с хронологией:*

—называть даты важнейших событий отечественной и всеобщей истории XVIII в.;  
определять их принадлежность к историческому периоду, этапу;  
—устанавливать синхронность событий отечественной и всеобщей истории XVIII в.

### *2. Знание исторических фактов, работа с фактами:*

—указывать (называть) место, обстоятельства, участников, результаты важнейших событий отечественной и всеобщей истории XVIII в.;  
—группировать, систематизировать факты по заданному признаку (по принадлежности к историческим процессам и др.); составлять систематические таблицы, схемы.

### *3. Работа с исторической картой:*

—выявлять и показывать на карте изменения, произошедшие в результате значительных социально-экономических и политических событий и процессов отечественной и всеобщей истории XVIII в.

### *4. Работа с историческими источниками:*

—различать источники официального и личного происхождения, публицистические произведения (называть их основные виды, информационные особенности);  
—объяснять назначение исторического источника, раскрывать его информационную ценность;  
—извлекать, сопоставлять и систематизировать информацию о событиях отечественной и всеобщей истории XVIII в. из взаимодополняющих письменных, визуальных и вещественных источников.

### *5. Историческое описание (реконструкция):*

—рассказывать о ключевых событиях отечественной и всеобщей истории XVIII в., их участниках;  
—составлять характеристику (исторический портрет) известных деятелей отечественной и всеобщей истории XVIII в. на основе информации учебника и дополнительных материалов;  
—составлять описание образа жизни различных групп населения в России и других странах в XVIII в.;  
—представлять описание памятников материальной и художественной культуры изучаемой эпохи (в виде сообщения, аннотации).

### *6. Анализ, объяснение исторических событий, явлений:*

—раскрывать существенные черты: а) экономического, социального и политического развития России и других стран в XVIII в.; б) изменений, происшедших в XVIII в. в разных сферах жизни российского общества; в) промышленного переворота в европейских странах; г) абсолютизма как формы правления; д) идеологии Просвещения; е) революций XVIII в.; ж) внешней политики Российской империи в системе международных отношений рассматриваемого периода;

—объяснять смысл ключевых понятий, относящихся к данной эпохе отечественной и всеобщей истории, конкретизировать их на примерах исторических событий, ситуаций;  
—объяснять причины и следствия важнейших событий отечественной и всеобщей истории XVIII в.: а) выявлять в историческом тексте суждения о причинах и следствиях событий; б) систематизировать объяснение причин и следствий событий, представленное в нескольких текстах;

—проводить сопоставление однотипных событий и процессов отечественной и всеобщей истории XVIII в.: а) раскрывать повторяющиеся черты исторических ситуаций; б) выделять черты сходства и различия.

*7. Рассмотрение исторических версий и оценок, определение своего отношения к наиболее значимым событиям и личностям прошлого:*

—анализировать высказывания историков по спорным вопросам отечественной и всеобщей истории XVIII в. (выявлять обсуждаемую проблему, мнение автора, приводимые аргументы, оценивать степень их убедительности);

—различать в описаниях событий и личностей XVIII в. ценностные категории, значимые для данной эпохи (в том числе для разных социальных слоев), выражать свое отношение к ним.

*8. Применение исторических знаний:*

—раскрывать (объяснять), как сочетались в памятниках культуры России XVIII в. европейские влияния и национальные традиции, показывать на примерах;

—выполнять учебные проекты по отечественной и всеобщей истории XVIII в. (в том числе на региональном материале)

## **9 КЛАСС**

*1. Знание хронологии, работа с хронологией:*

—называть даты (хронологические границы) важнейших событий и процессов отечественной и всеобщей истории XIX — начала XX в.; выделять этапы (периоды) в развитии ключевых событий и процессов;

—выявлять синхронность / асинхронность исторических процессов отечественной и всеобщей истории XIX — начала XX в.; —определять последовательность событий отечественной и всеобщей истории XIX — начала XX в. на основе анализа причинно-следственных связей.

*2. Знание исторических фактов, работа с фактами:*

—характеризовать место, обстоятельства, участников, результаты важнейших событий отечественной и всеобщей истории

XIX — начала XX в.;

—группировать, систематизировать факты по самостоятельно определяемому признаку (хронологии, принадлежности к историческим процессам, типологическим основаниям и др.);

—составлять систематические таблицы.

*3. Работа с исторической картой:*

—выявлять и показывать на карте изменения, произошедшие в результате значительных социально-экономических и по событиям и процессов отечественной и всеобщей истории XIX — начала XX в.;

—определять на основе карты влияние географического фактора на развитие различных сфер жизни страны (группы стран).

*4. Работа с историческими источниками:*

—представлять в дополнение к известным ранее видам письменных источников особенности таких материалов, как произведения общественной мысли, газетная публицистика, программы политических партий, статистические данные;

—определять тип и вид источника (письменного, визуального); выявлять принадлежность источника определенному лицу, социальной группе, общественному течению и др.;

—извлекать, сопоставлять и систематизировать информацию о событиях отечественной и всеобщей истории XIX — начала XX в. из разных письменных, визуальных и вещественных источников;

—различать в тексте письменных источников факты и интерпретации событий прошлого.

*5. Историческое описание (реконструкция):*

—представлять развернутый рассказ о ключевых событиях отечественной и всеобщей истории XIX — начала XX в. с использованием визуальных материалов (устно, письменно в форме короткого эссе, презентации);

—составлять развернутую характеристику исторических личностей XIX — начала XX в. с описанием и оценкой их деятельности (сообщение, презентация, эссе);

—составлять описание образа жизни различных групп населения в России и других странах в XIX — начале XX в., показывая изменения, происшедшие в течение рассматриваемого периода;

—представлять описание памятников материальной и художественной культуры изучаемой эпохи, их назначения, использованных при их создании технических и художественных приемов и др.

*6. Анализ, объяснение исторических событий, явлений:*

—раскрывать существенные черты: а) экономического, социального и политического развития России и других стран в XIX — начале XX в.; б) процессов модернизации в мире и России; в) масштабных социальных движений и революций в рассматриваемый период; г) международных отношений рассматриваемого периода и участия в них России;

—объяснять смысл ключевых понятий, относящихся к данной эпохе отечественной и всеобщей истории; соотносить общие понятия и факты;

—объяснять причины и следствия важнейших событий отечественной и всеобщей истории XIX — начала XX в.: а) выявлять в историческом тексте суждения о причинах и следствиях событий; б) систематизировать объяснение причин и следствий событий, представленное в нескольких текстах; в) определять и объяснять свое отношение к существующим трактовкам причин и следствий исторических событий;

—проводить сопоставление однотипных событий и процессов отечественной и всеобщей истории XIX — начала XX в.: а) указывать повторяющиеся черты исторических ситуаций; б) выделять черты сходства и различия; в) раскрывать, чем объяснялось своеобразие ситуаций в России, других странах.

*7. Рассмотрение исторических версий и оценок, определение своего отношения к наиболее значимым событиям и личностям прошлого:*

—сопоставлять высказывания историков, содержащие разные мнения по спорным вопросам отечественной и всеобщей истории XIX — начала XX в., объяснять, что могло лежать в их основе;

—оценивать степень убедительности предложенных точек зрения, формулировать и аргументировать свое мнение;

—объяснять, какими ценностями руководствовались люди в рассматриваемую эпоху (на примерах конкретных ситуаций, персоналий), выражать свое отношение к ним.

*8. Применение исторических знаний:*

—распознавать в окружающей среде, в том числе в родном городе, регионе памятники материальной и художественной культуры XIX — начала XX в., объяснять, в чем заключалось их значение для времени их создания и для современного общества;

—выполнять учебные проекты по отечественной и всеобщей истории XIX — начала XX в. (в том числе на региональном материале);

—объяснять, в чем состоит наследие истории XIX — начала XX в. для России, других стран мира, высказывать и аргументировать свое отношение к культурному наследию в общественных обсуждениях.

#### **Тематическое планирование 5 класс**

№	Тема раздела	Кол-во часов	ЭОР
1	Введение	2	
2	Первобытность	4	<a href="https://resh.edu.ru/subject/lesson/7521/">https://resh.edu.ru/subject/lesson/7521/</a>
3	Древний Восток	20	<a href="https://resh.edu.ru/subject/lesson/7523/">https://resh.edu.ru/subject/lesson/7523/</a>
4	Древняя Греция. Эллинизм	20	<a href="https://resh.edu.ru/subject/lesson/7540/">https://resh.edu.ru/subject/lesson/7540/</a>
5	Древний Рим	20	<a href="https://resh.edu.ru/subject/lesson/7544/">https://resh.edu.ru/subject/lesson/7544/</a>
6	Обобщение	2	<a href="https://resh.edu.ru/subject/lesson/7552/">https://resh.edu.ru/subject/lesson/7552/</a>
	Итого	68	

#### **Тематическое планирование 6 класс**

№	Тема раздела	Кол-во часов	ЭОР
1	Всеобщая история. История средних веков	23	<a href="https://resh.edu.ru/subject/lesson/7893/">https://resh.edu.ru/subject/lesson/7893/</a> <a href="https://resh.edu.ru/subject/lesson/7894/">https://resh.edu.ru/subject/lesson/7894/</a>
2	История России. От Руси к Российскому государству	45	<a href="https://resh.edu.ru/subject/lesson/7920/">https://resh.edu.ru/subject/lesson/7920/</a> <a href="https://resh.edu.ru/subject/lesson/7917/">https://resh.edu.ru/subject/lesson/7917/</a> <a href="https://resh.edu.ru/subject/lesson/7924/">https://resh.edu.ru/subject/lesson/7924/</a>
	Итого	68	

#### Тематическое планирование 7 класс

№	Тема раздела	Кол-во часов	ЭОР
1	Всеобщая история. История Нового времени. Конец XV-XVII в.	23	<a href="https://resh.edu.ru/subject/lesson/1489/">https://resh.edu.ru/subject/lesson/1489/</a> <a href="https://resh.edu.ru/subject/lesson/3043/">https://resh.edu.ru/subject/lesson/3043/</a> <a href="https://resh.edu.ru/subject/lesson/2052/">https://resh.edu.ru/subject/lesson/2052/</a> <a href="https://resh.edu.ru/subject/lesson/2520/">https://resh.edu.ru/subject/lesson/2520/</a>
2	История России. Россия в XVI- XVII вв.: от великого княжества к царству	45	<a href="https://resh.edu.ru/subject/lesson/2940/">https://resh.edu.ru/subject/lesson/2940/</a> <a href="https://resh.edu.ru/subject/lesson/2047/">https://resh.edu.ru/subject/lesson/2047/</a> <a href="https://resh.edu.ru/subject/lesson/1612/">https://resh.edu.ru/subject/lesson/1612/</a>
	Итого	68	

#### Тематическое планирование 8 класс

№	Тема раздела	Кол-во часов	ЭОР
1	Всеобщая история. История Нового времени. XVIII в.	23	<a href="https://resh.edu.ru/subject/lesson/2081/">https://resh.edu.ru/subject/lesson/2081/</a> <a href="https://resh.edu.ru/subject/lesson/2088/">https://resh.edu.ru/subject/lesson/2088/</a> <a href="https://resh.edu.ru/subject/lesson/2090/">https://resh.edu.ru/subject/lesson/2090/</a>
2	История России. Россия в конце XVII - XVIII в. : от царства к империи	45	<a href="https://resh.edu.ru/subject/lesson/2529/">https://resh.edu.ru/subject/lesson/2529/</a> <a href="https://resh.edu.ru/subject/lesson/1500/">https://resh.edu.ru/subject/lesson/1500/</a> <a href="https://resh.edu.ru/subject/lesson/2079/">https://resh.edu.ru/subject/lesson/2079/</a>
	Итого	68	

#### Тематическое планирование 9 класс

№	Тема раздела	Кол-во часов	ЭОР
1	Всеобщая история. История Нового времени. XIX – начало XX в.	23	<a href="https://resh.edu.ru/subject/lesson/1506/">https://resh.edu.ru/subject/lesson/1506/</a> <a href="https://resh.edu.ru/subject/lesson/2100/">https://resh.edu.ru/subject/lesson/2100/</a> <a href="https://resh.edu.ru/subject/lesson/2545/">https://resh.edu.ru/subject/lesson/2545/</a> <a href="https://resh.edu.ru/subject/lesson/2546/">https://resh.edu.ru/subject/lesson/2546/</a>
2	История России. Российская империя в XIX - начале XX в	45	<a href="https://resh.edu.ru/subject/lesson/3044/">https://resh.edu.ru/subject/lesson/3044/</a> <a href="https://resh.edu.ru/subject/lesson/2096/">https://resh.edu.ru/subject/lesson/2096/</a> <a href="https://resh.edu.ru/subject/lesson/2558/">https://resh.edu.ru/subject/lesson/2558/</a>
	Итого	68	

**2.1.6. Рабочая программа учебного предмета «Обществознание».** Рабочая программа составлена на основе примерной рабочей программы основного общего образования по истории (одобрена решением федерального учебно-методического объединения по общему образованию, протокол 3/21 от 27.09.2021), рабочей программы воспитания

#### Содержание учебного предмета

##### 6 класс

##### Человек и его социальное окружение

Биологическое и социальное в человеке. Черты сходства и различия человека и животного. Потребности человека (биологические, социальные, духовные). Способности человека.

Индивид, индивидуальность, личность. Возрастные периоды жизни человека и формирование личности. Отношения между поколениями. Особенности подросткового возраста.

Люди с ограниченными возможностями здоровья, их особые потребности и социальная позиция.

Цели и мотивы деятельности. Виды деятельности (игра, труд, учение). Познание человеком мира и самого себя как вид деятельности.

Право человека на образование. Школьное образование. Права и обязанности учащегося. Общение. Цели и средства общения. Особенности общения подростков. Общение в современных условиях.

Отношения в малых группах. Групповые нормы и правила. Лидерство в группе. Межличностные отношения (деловые, личные).

Отношения в семье. Роль семьи в жизни человека и общества. Семейные традиции. Семейный досуг. Свободное время подростка.

Отношения с друзьями и сверстниками. Конфликты в межличностных отношениях.

### **Общество, в котором мы живём**

Что такое общество. Связь общества и природы. Устройство общественной жизни.

Основные сферы жизни общества и их взаимодействие.

Социальные общности и группы. Положение человека в обществе.

Что такое экономика. Взаимосвязь жизни общества и его экономического развития. Виды экономической деятельности. Ресурсы и возможности экономики нашей страны.

Политическая жизнь общества. Россия — многонациональное государство.

Государственная власть в нашей стране. Государственный Герб, Государственный Флаг, Государственный Гимн Российской Федерации. Наша страна в начале XXI века. Место нашей Родины среди современных государств.

Культурная жизнь. Духовные ценности, традиционные ценности российского народа.

Развитие общества. Усиление взаимосвязей стран и народов в условиях современного общества.

Глобальные проблемы современности и возможности их решения усилиями международного сообщества и международных организаций.

### **7 класс**

#### **Социальные ценности и нормы**

Общественные ценности. Свобода и ответственность гражданина. Гражданственность и патриотизм. Гуманизм.

Социальные нормы как регуляторы общественной жизни и поведения человека в обществе. Виды социальных норм. Традиции и обычаи.

Принципы и нормы морали. Добро и зло. Нравственные чувства человека. Совесть и стыд.

Моральный выбор. Моральная оценка поведения людей и собственного поведения.

Влияние моральных норм на общество и человека.

Право и его роль в жизни общества. Право и мораль.

#### **Человек как участник правовых отношений**

Правоотношения и их особенности. Правовая норма. Участники правоотношений.

Правоспособность и дееспособность. Правовая оценка поступков и деятельности человека. Правомерное поведение. Правовая культура личности.

Правонарушение и юридическая ответственность. Проступок и преступление. Опасность правонарушений для личности и общества.

Права и свободы человека и гражданина Российской Федерации. Гарантия и защита прав и свобод человека и гражданина в Российской Федерации. Конституционные обязанности гражданина Российской Федерации. Права ребёнка и возможности их защиты.

## **Основы российского права**

Конституция Российской Федерации — основной закон. Законы и подзаконные акты. Отрасли права.

Основы гражданского права. Физические и юридические лица в гражданском праве.

Право собственности, защита прав собственности.

Основные виды гражданско-правовых договоров. Договор купли-продажи. Права потребителей и возможности их защиты. Несоввершеннолетние как участники гражданско-правовых отношений.

Основы семейного права. Важность семьи в жизни человека, общества и государства.

Условия заключения брака в Российской Федерации. Права и обязанности детей и родителей. Защита прав и интересов детей, оставшихся без попечения родителей.

Основы трудового права. Стороны трудовых отношений, их права и обязанности.

Трудовой договор. Заключение и прекращение трудового договора. Рабочее время и время отдыха. Особенности правового статуса несовершеннолетних при осуществлении трудовой деятельности.

Виды юридической ответственности. Гражданско-правовые проступки и гражданско-правовая ответственность. Административные проступки и административная ответственность. Дисциплинарные проступки и дисциплинарная ответственность.

Преступления и уголовная ответственность. Особенности юридической ответственности несовершеннолетних.

Правоохранительные органы в Российской Федерации. Структура правоохранительных органов Российской Федерации. Функции правоохранительных органов.

## **8 класс**

### **Человек в экономических отношениях**

Экономическая жизнь общества. Потребности и ресурсы, ограниченность ресурсов. Экономический выбор.

Экономическая система и её функции. Собственность.

Производство — источник экономических благ. Факторы производства. Трудовая деятельность. Производительность труда. Разделение труда.

Предпринимательство. Виды и формы предпринимательской деятельности.

Обмен. Деньги и их функции. Торговля и её формы.

Рыночная экономика. Конкуренция. Спрос и предложение. Рыночное равновесие.

Невидимая рука рынка. Многообразие рынков.

Предприятие в экономике. Издержки, выручка и прибыль. Как повысить эффективность производства.

Заработная плата и стимулирование труда. Занятость и безработица.

Финансовый рынок и посредники (банки, страховые компании, кредитные союзы, участники фондового рынка). Услуги финансовых посредников.

Основные типы финансовых инструментов: акции и облигации.

Банковские услуги, предоставляемые гражданам (депозит, кредит, платёжная карта, денежные переводы, обмен валюты). Дистанционное банковское обслуживание.

Страховые услуги. Защита прав потребителя финансовых услуг.

Экономические функции домохозяйств. Потребление домашних хозяйств.

Потребительские товары и товары длительного пользования. Источники доходов и расходов семьи. Семейный бюджет. Личный финансовый план. Способы и формы сбережений.

Экономические цели и функции государства. Налоги. Доходы и расходы государства.

Государственный бюджет. Государственная бюджетная и денежно-кредитная политика Российской Федерации. Государственная политика по развитию конкуренции.

### **Человек в мире культуры**

Культура, её многообразие и формы. Влияние духовной культуры на формирование личности. Современная молодёжная культура.



Наука. Естественные и социально-гуманитарные науки. Роль науки в развитии общества. Образование. Личностная и общественная значимость образования в современном обществе. Образование в Российской Федерации. Самообразование. Политика в сфере культуры и образования в Российской Федерации. Понятие религии. Роль религии в жизни человека и общества. Свобода совести и свобода вероисповедания. Национальные и мировые религии. Религии и религиозные объединения в Российской Федерации. Что такое искусство. Виды искусств. Роль искусства в жизни человека и общества. Роль информации и информационных технологий в современном мире. Информационная культура и информационная безопасность. Правила безопасного поведения в Интернете.

## **9 класс**

### **Человек в политическом измерении**

Политика и политическая власть. Государство — политическая организация общества. Признаки государства. Внутренняя и внешняя политика. Форма государства. Монархия и республика — основные формы правления. Унитарное и федеративное государственно-территориальное устройство. Политический режим и его виды. Демократия, демократические ценности. Правовое государство и гражданское общество. Участие граждан в политике. Выборы, референдум. Политические партии, их роль в демократическом обществе. Общественно-политические организации.

### **Гражданин и государство**

Основы конституционного строя Российской Федерации. Россия — демократическое федеративное правовое государство с республиканской формой правления. Россия — социальное государство. Основные направления и приоритеты социальной политики российского государства. Россия — светское государство. Законодательные, исполнительные и судебные органы государственной власти в Российской Федерации. Президент — глава государства Российской Федерации. Федеральное Собрание Российской Федерации: Государственная Дума и Совет Федерации. Правительство Российской Федерации. Судебная система в Российской Федерации. Конституционный Суд Российской Федерации. Верховный Суд Российской Федерации. Государственное управление. Противодействие коррупции в Российской Федерации. Государственно-территориальное устройство Российской Федерации. Субъекты Российской Федерации: республика, край, область, город федерального значения, автономная область, автономный округ. Конституционный статус субъектов Российской Федерации. Местное самоуправление. Конституция Российской Федерации о правовом статусе человека и гражданина. Гражданство Российской Федерации. Взаимосвязь конституционных прав, свобод и обязанностей гражданина Российской Федерации.

### **Человек в системе социальных отношений**

Социальная структура общества. Многообразие социальных общностей и групп. Социальная мобильность. Социальный статус человека в обществе. Социальные роли. Ролевой набор подростка. Социализация личности. Роль семьи в социализации личности. Функции семьи. Семейные ценности. Основные роли членов семьи. Этнос и нация. Россия — многонациональное государство. Этносы и нации в диалоге культур. Социальная политика Российского государства. Социальные конфликты и пути их разрешения.

Отклоняющееся поведение. Опасность наркомании и алкоголизма для человека и общества. Профилактика негативных отклонений поведения. Социальная и личная значимость здорового образа жизни.

### **Человек в современном изменяющемся мире**

Информационное общество. Сущность глобализации. Причины, проявления и последствия глобализации, её противоречия. Глобальные проблемы и возможности их решения. Экологическая ситуация и способы её улучшения.

Молодёжь — активный участник общественной жизни. Волонтёрское движение.

Профессии настоящего и будущего. Непрерывное образование и карьера.

Здоровый образ жизни. Социальная и личная значимость здорового образа жизни. Мода и спорт.

### **Планируемые результаты освоения учебного предмета**

#### **Личностные результаты**

**Личностные** результаты освоения Примерной рабочей программы по обществознанию для основного общего образования (6—9 классы).

Личностные результаты воплощают традиционные российские социокультурные и духовно-нравственные ценности, принятые в обществе нормы поведения, отражают готовность обучающихся руководствоваться ими в жизни, во взаимодействии с другими людьми, при принятии собственных решений. Они достигаются в единстве учебной и воспитательной деятельности в процессе развития у обучающихся установки на решение практических задач социальной направленности и опыта конструктивного социального поведения по основным направлениям воспитательной деятельности, в том числе в части:

#### ***Гражданского воспитания:***

готовность к выполнению обязанностей гражданина и реализации его прав, уважение прав, свобод и законных интересов других людей; активное участие в жизни семьи, образовательной организации, местного сообщества, родного края, страны; неприятие любых форм экстремизма, дискриминации; понимание роли различных социальных институтов в жизни человека; представление об основных правах, свободах и обязанностях гражданина, социальных нормах и правилах межличностных отношений в поликультурном и многоконфессиональном обществе; представление о способах противодействия коррупции; готовность к разнообразной созидательной деятельности, стремление к взаимопониманию и взаимопомощи; активное участие в школьном самоуправлении; готовность к участию в гуманитарной деятельности (волонтёрство, помощь людям, нуждающимся в ней).

#### ***Патриотического воспитания:***

осознание российской гражданской идентичности в поликультурном и многоконфессиональном обществе; проявление интереса к познанию родного языка, истории, культуры Российской Федерации, своего края, народов России; ценностное отношение к достижениям своей Родины — России, к науке, искусству, спорту, технологиям, боевым подвигам и трудовым достижениям народа; уважение к символам России, государственным праздникам; историческому, природному наследию и памятникам, традициям разных народов, проживающих в родной стране.

#### ***Духовно-нравственного воспитания:***

ориентация на моральные ценности и нормы в ситуациях нравственного выбора; готовность оценивать своё поведение и поступки, поведение и поступки других людей с позиции нравственных и правовых норм с учётом осознания последствий поступков; активное неприятие асоциальных поступков; свобода и ответственность личности в условиях индивидуального и общественного пространства.

#### ***Эстетического воспитания:***

восприимчивость к разным видам искусства, традициям и творчеству своего и других народов, понимание эмоционального воздействия искусства; осознание важности художественной культуры как средства коммуникации и самовыражения; понимание

ценности отечественного и мирового искусства, этнических культурных традиций и народного творчества; стремление к самовыражению в разных видах искусства.

***Физического воспитания, формирования культуры, здоровья и эмоционального благополучия:***

осознание ценности жизни; ответственное отношение к своему здоровью и установка на здоровый образ жизни <...>; осознание последствий и неприятие вредных привычек (употребление алкоголя, наркотиков, курение) и иных форм вреда для физического и психического здоровья; соблюдение правил безопасности, в том числе навыки безопасного поведения в интернет-среде;

способность адаптироваться к стрессовым ситуациям и меняющимся социальным, информационным и природным условиям, в том числе осмысляя собственный опыт и выстраивая дальнейшие цели;

умение принимать себя и других, не осуждая; <...>

сформированность навыков рефлексии, признание своего права на ошибку и такого же права другого человека.

***Трудового воспитания:***

установка на активное участие в решении практических задач (в рамках семьи, образовательной организации, города, края) технологической и социальной направленности, способность инициировать, планировать и самостоятельно выполнять такого рода деятельность; интерес к практическому изучению профессий и труда различного рода, в том числе на основе применения изучаемого предметного знания; осознание важности обучения на протяжении всей жизни для успешной профессиональной деятельности и развитие необходимых умений для этого; <...> уважение к труду и результатам трудовой деятельности; осознанный выбор и построение индивидуальной траектории образования и жизненных планов с учётом личных и общественных интересов и потребностей.

***Экологического воспитания:***

ориентация на применение знаний из социальных и естественных наук для решения задач в области окружающей среды, планирования поступков и оценка возможных последствий своих действий для окружающей среды; повышение уровня экологической культуры, осознание глобального характера экологических проблем и путей их решения; активное неприятие действий, приносящих вред окружающей среде; осознание своей роли как гражданина и потребителя в условиях взаимосвязи природной, технологической и социальной сред; готовность к участию в практической деятельности экологической направленности.

***Ценности научного познания:***

ориентация в деятельности на современную систему научных представлений об основных закономерностях развития человека, природы и общества, о взаимосвязях человека с природной и социальной средой; овладение языковой и читательской культурой как средством познания мира; овладение основными навыками исследовательской деятельности; установка на осмысление опыта, наблюдений, поступков и стремление совершенствовать пути достижения индивидуального и коллективного благополучия.

***Личностные результаты, обеспечивающие адаптацию обучающегося к изменяющимся условиям социальной и природной среды:***

освоение обучающимися социального опыта, основных социальных ролей, соответствующих ведущей деятельности возраста, норм и правил общественного поведения, форм социальной жизни в группах и сообществах, включая семью, группы, сформированные по профессиональной деятельности, а также в рамках социального взаимодействия с людьми из другой культурной среды;

способность обучающихся во взаимодействии в условиях неопределённости, открытость опыту и знаниям других;

способность действовать в условиях неопределённости, открытость опыту и знаниям других, повышать уровень своей компетентности через практическую деятельность, в том числе умение учиться у других людей; осознавать в совместной деятельности новые знания, навыки и компетенции из опыта других;

навык выявления и связывания образов, способность формирования новых знаний, в том числе способность формулировать идеи, понятия, гипотезы об объектах и явлениях, в том числе ранее неизвестных, осознавать дефицит собственных знаний и компетентностей, планировать своё развитие;

умение распознавать конкретные примеры понятия по характерным признакам, выполнять операции в соответствии с определением и простейшими свойствами понятия, конкретизировать понятие примерами, использовать понятие и его свойства при решении задач (далее — оперировать понятиями), а также оперировать терминами и представлениями в области концепции устойчивого развития;

умение анализировать и выявлять взаимосвязи природы, общества и экономики;

умение оценивать свои действия с учётом влияния на окружающую среду, достижений целей и преодоления вызовов, возможных глобальных последствий;

способность обучающихся осознавать стрессовую ситуацию, оценивать происходящие изменения и их последствия; воспринимать стрессовую ситуацию как вызов, требующий контрмер; оценивать ситуацию стресса, корректировать принимаемые решения и действия; формулировать и оценивать риски и последствия, формировать опыт, уметь находить позитивное в произошедшей ситуации; быть готовым действовать в отсутствие гарантий успеха.

### **Метапредметные результаты**

**Метапредметные результаты** освоения основной образовательной программы, формируемые при изучении **обществознания**:

#### **1.Овладение универсальными учебными познавательными действиями**

##### ***Базовые логические действия:***

выявлять и характеризовать существенные признаки социальных явлений и процессов; устанавливать существенный признак классификации социальных фактов, основания для их обобщения и сравнения, критерии проводимого анализа;

с учётом предложенной задачи выявлять закономерности и противоречия в рассматриваемых фактах, данных и наблюдениях;

предлагать критерии для выявления закономерностей и противоречий;

выявлять дефицит информации, данных, необходимых для решения поставленной задачи;

выявлять причинно-следственные связи при изучении явлений и процессов; <...>

делать выводы с использованием дедуктивных и индуктивных умозаключений, умозаключений по аналогии, формулировать гипотезы о взаимосвязях;

самостоятельно выбирать способ решения учебной задачи (сравнивать несколько вариантов решения, выбирать наиболее подходящий с учётом самостоятельно выделенных критериев).

##### ***Базовые исследовательские действия:***

использовать вопросы как исследовательский инструмент познания;

формулировать вопросы, фиксирующие разрыв между реальным и желательным состоянием ситуации, объекта, самостоятельно устанавливать искомое и данное;

формулировать гипотезу об истинности собственных суждений и суждений других, аргументировать свою позицию, мнение;

проводить по самостоятельно составленному плану <...> небольшое исследование по установлению особенностей объекта изучения, причинно-следственных связей и зависимостей объектов между собой;

оценивать на применимость и достоверность информацию, полученную в ходе исследования <...>;

самостоятельно формулировать обобщения и выводы по результатам проведённого наблюдения, <...> исследования, владеть инструментами оценки достоверности полученных выводов и обобщений;

прогнозировать возможное дальнейшее развитие процессов, событий и их последствия в аналогичных или сходных ситуациях, выдвигать предположения об их развитии в новых условиях и контекстах.

***Работа с информацией:***

применять различные методы, инструменты и запросы при поиске и отборе информации или данных из источников с учётом предложенной учебной задачи и заданных критериев; выбирать, анализировать, систематизировать и интерпретировать информацию различных видов и форм представления;

находить сходные аргументы (подтверждающие или опровергающие одну и ту же идею, версию) в различных информационных источниках;

самостоятельно выбирать оптимальную форму представления информации <...>;

оценивать надёжность информации по критериям, предложенным педагогическим работником или сформулированным самостоятельно;

эффективно запоминать и систематизировать информацию.

**2. Овладение универсальными учебными коммуникативными действиями *Общение:***

воспринимать и формулировать суждения, выражать эмоции в соответствии с целями и условиями общения;

выражать себя (свою точку зрения) в устных и письменных текстах;

распознавать невербальные средства общения, понимать значение социальных знаков, знать и распознавать предпосылки конфликтных ситуаций и смягчать конфликты, вести переговоры;

понимать намерения других, проявлять уважительное отношение к собеседнику и в корректной форме формулировать свои возражения;

в ходе диалога и (или) дискуссии задавать вопросы по существу обсуждаемой темы и высказывать идеи, нацеленные на решение задачи и поддержание благожелательности общения;

сопоставлять свои суждения с суждениями других участников диалога, обнаруживать различие и сходство позиций;

публично представлять результаты выполненного <...> исследования, проекта;

самостоятельно выбирать формат выступления с учётом задач презентации и особенностей аудитории и в соответствии с ним составлять устные и письменные тексты с использованием иллюстративных материалов.

***Совместная деятельность:***

понимать и использовать преимущества командной и индивидуальной работы при решении конкретной проблемы, обосновывать необходимость применения групповых форм взаимодействия при решении поставленной задачи;

принимать цель совместной деятельности, коллективно строить действия по её достижению: распределять роли, договариваться, обсуждать процесс и результат совместной работы; уметь обобщать мнения нескольких людей, проявлять готовность руководить, выполнять поручения, подчиняться;

планировать организацию совместной работы, определять свою роль (с учётом предпочтений и возможностей всех участников взаимодействия), распределять задачи между членами команды, участвовать в групповых формах работы (обсуждения, обмен мнений, «мозговые штурмы» и иные);

выполнять свою часть работы, достигать качественного результата по своему направлению и координировать свои действия с другими членами команды;

оценивать качество своего вклада в общий продукт по критериям, самостоятельно сформулированным участниками взаимодействия; сравнивать результаты с исходной

задачей и вклад каждого члена команды в достижение результатов, разделять сферу ответственности и проявлять готовность к предоставлению отчёта перед группой.

### **3.Овладение универсальными учебными регулятивными действиями**

#### ***Самоорганизация:***

выявлять проблемы для решения в жизненных и учебных ситуациях;  
ориентироваться в различных подходах принятия решений (индивидуальное, принятие решения в группе, принятие решений в группе);  
самостоятельно составлять алгоритм решения задачи (или его часть), выбирать способ решения учебной задачи с учётом имеющихся ресурсов и собственных возможностей, аргументировать предлагаемые варианты решений;  
составлять план действий (план реализации намеченного алгоритма решения), корректировать предложенный алгоритм с учётом получения новых знаний об изучаемом объекте;  
делать выбор и брать ответственность за решение.

#### ***Самоконтроль:***

владеть способами самоконтроля, самомотивации и рефлексии;  
давать адекватную оценку ситуации и предлагать план её изменения;  
учитывать контекст и предвидеть трудности, которые могут возникнуть при решении учебной задачи, адаптировать решение к меняющимся обстоятельствам;  
объяснять причины достижения (недостижения) результатов деятельности, давать оценку приобретённому опыту, уметь находить позитивное в произошедшей ситуации;  
вносить коррективы в деятельность на основе новых обстоятельств, изменившихся ситуаций, установленных ошибок, возникших трудностей;  
оценивать соответствие результата цели и условиям.

#### ***Эмоциональный интеллект:***

различать, называть и управлять собственными эмоциями и эмоциями других;  
выявлять и анализировать причины эмоций;  
ставить себя на место другого человека, понимать мотивы и намерения другого;  
регулировать способ выражения эмоций.

#### ***Принятие себя и других:***

осознанно относиться к другому человеку, его мнению;  
признавать своё право на ошибку и такое же право другого;  
принимать себя и других, не осуждая;  
открытость себе и другим;  
осознавать невозможность контролировать всё вокруг.

### **Предметные результаты**

**Предметные результаты** освоения рабочей программы по предмету «Обществознание» (6—9 классы):

1) освоение и применение системы знаний о социальных свойствах человека, особенностях его взаимодействия с другими людьми, важности семьи как базового социального института; характерных чертах общества; содержания и значения социальных норм, регулирующих общественные отношения, включая правовые нормы, регулирующие типичные для несовершеннолетнего и членов его семьи общественные отношения (в том числе нормы гражданского, трудового и семейного права, основы налогового законодательства); процессах и явлениях в экономической (в области макро- и микроэкономики), социальной, духовной и политической сферах жизни общества; основах конституционного строя и организации государственной власти в Российской Федерации, правовом статусе гражданина Российской Федерации (в том числе несовершеннолетнего); системе образования в Российской Федерации; основах государственной бюджетной и денежно-кредитной, социальной политики, политики в сфере культуры и образования, противодействию коррупции в Российской Федерации,

обеспечении безопасности личности, общества и государства, в том числе от терроризма и экстремизма;

- 2) умение характеризовать традиционные российские духовно-нравственные ценности (в том числе защита человеческой жизни, прав и свобод человека, семья, созидательный труд, служение Отечеству, нормы морали и нравственности, гуманизм, милосердие, справедливость, взаимопомощь, коллективизм, историческое единство народов России, преемственность истории нашей Родины); государство как социальный институт;
- 3) умение приводить примеры (в том числе моделировать ситуации) деятельности людей, социальных объектов, явлений, процессов определённого типа в различных сферах общественной жизни, их структурных элементов и проявлений основных функций; разного типа социальных отношений; ситуаций, регулируемых различными видами социальных норм, в том числе связанных с правонарушениями и наступлением юридической ответственности; связи политических потрясений и социально-экономического кризиса в государстве;
- 4) умение классифицировать по разным признакам (в том числе устанавливать существенный признак классификации) социальные объекты, явления, процессы, относящиеся к различным сферам общественной жизни, их существенные признаки, элементы и основные функции;
- 5) умение сравнивать (в том числе устанавливать основания для сравнения) деятельность людей, социальные объекты, явления, процессы в различных сферах общественной жизни, их элементы и основные функции;
- 6) умение устанавливать и объяснять взаимосвязи социальных объектов, явлений, процессов в различных сферах общественной жизни, их элементов и основных функций, включая взаимодействия общества и природы, человека и общества, сфер общественной жизни, гражданина и государства; связи политических потрясений и социально-экономических кризисов в государстве;
- 7) умение использовать полученные знания для объяснения (устного и письменного) сущности, взаимосвязей явлений, процессов социальной действительности, в том числе для аргументированного объяснения роли информации и информационных технологий в современном мире; социальной и личной значимости здорового образа жизни, роли непрерывного образования, опасности наркомании и алкоголизма для человека и общества; необходимости правомерного налогового поведения, противодействия коррупции; проведения в отношении нашей страны международной политики «сдерживания»; для осмысления личного социального опыта при исполнении типичных для несовершеннолетнего социальных ролей;
- 8) умение с опорой на обществоведческие знания, факты общественной жизни и личный социальный опыт определять и аргументировать с точки зрения социальных ценностей и норм своё отношение к явлениям, процессам социальной действительности;
- 9) умение решать в рамках изученного материала познавательные и практические задачи, отражающие выполнение типичных для несовершеннолетнего социальных ролей, типичные социальные взаимодействия в различных сферах общественной жизни, в том числе процессы формирования, накопления и инвестирования сбережений;
- 10) овладение смысловым чтением текстов обществоведческой тематики, в том числе извлечений из Конституции Российской Федерации и других нормативных правовых актов; умение составлять на их основе план, преобразовывать текстовую информацию в модели (таблицу, диаграмму, схему) и преобразовывать предложенные модели в текст;

- 11) овладение приёмами поиска и извлечения социальной информации (текстовой, графической, аудиовизуальной) по заданной теме из различных адаптированных источников (в том числе учебных материалов) и публикаций средств массовой информации (далее — СМИ) с соблюдением правил информационной безопасности при работе в Интернете;
- 12) умение анализировать, обобщать, систематизировать, конкретизировать и критически оценивать социальную информацию, включая экономико-статистическую, из адаптированных источников (в том числе учебных материалов) и публикаций СМИ, соотносить её с собственными знаниями о моральном и правовом регулировании поведения человека, личным социальным опытом; используя обществоведческие знания, формулировать выводы, подкрепляя их аргументами;
- 13) умение оценивать собственные поступки и поведение других людей с точки зрения их соответствия моральным, правовым и иным видам социальных норм, экономической рациональности (включая вопросы, связанные с личными финансами и предпринимательской деятельностью, для оценки рисков осуществления финансовых махинаций, применения недобросовестных практик); осознание неприемлемости всех форм антиобщественного поведения;
- 14) приобретение опыта использования полученных знаний, включая основы финансовой грамотности, в практической (включая выполнение проектов индивидуально и в группе) деятельности, в повседневной жизни для реализации и защиты прав человека и гражданина, прав потребителя (в том числе потребителя финансовых услуг) и осознанного выполнения гражданских обязанностей; для анализа потребления домашнего хозяйства; составления личного финансового плана; для выбора профессии и оценки собственных перспектив в профессиональной сфере; а также опыта публичного представления результатов своей деятельности в соответствии с темой и ситуацией общения, особенностями аудитории и регламентом;
- 15) приобретение опыта самостоятельного заполнения формы (в том числе электронной) и составления простейших документов (заявления, обращения, декларации, доверенности, личного финансового плана, резюме);
- 16) приобретение опыта осуществления совместной, включая взаимодействие с людьми другой культуры, национальной и религиозной принадлежности на основе национальных ценностей современного российского общества: гуманистических и демократических ценностей, идей мира и взаимопонимания между народами, людьми разных культур; осознание ценности культуры и традиций народов России<sup>5</sup>.

## 6 КЛАСС

### Человек и его социальное окружение

**-осваивать и применять знания** о социальных свойствах человека, формировании личности, деятельности человека и её видах, образовании, правах и обязанностях учащихся, общении и его правилах, особенностях взаимодействия человека с другими людьми;

**-характеризовать** традиционные российские духовно-нравственные ценности на примерах семьи, семейных традиций; характеризовать основные потребности человека, показывать их индивидуальный характер; особенности личностного становления и

---

<sup>5</sup> Далее в примерной программе предметные результаты конкретизируются по годам обучения. В разделе программы «Тематическое планирование» каждый из предметных результатов содержит номер конкретизируемого обобщённого результата, представленного в данном перечне.



социальной позиции людей с ограниченными возможностями здоровья; деятельность человека; образование и его значение для человека и общества;

**-приводить примеры** деятельности людей, её различных мотивов и особенностей в современных условиях; малых групп, положения человека в группе; конфликтных ситуаций в малой группе и конструктивных разрешений конфликтов; проявлений лидерства, соперничества и сотрудничества людей в группах;

**-классифицировать** по разным признакам виды деятельности человека, потребности людей;

**-сравнивать** понятия «индивид», «индивидуальность», «личность»; свойства человека и животных; виды деятельности (игра, труд, учение);

**-устанавливать и объяснять взаимосвязи** людей в малых группах; целей, способов и результатов деятельности, целей и средств общения;

**-использовать полученные знания** для объяснения (устного и письменного) сущности общения как социального явления, познания человеком мира и самого себя как вида деятельности, роли непрерывного образования, значения личного социального опыта при осуществлении образовательной деятельности и общения в школе, семье, группе сверстников;

**-определять и аргументировать** с опорой на обществоведческие знания и личный социальный опыт своё отношение к людям с ограниченными возможностями здоровья, к различным способам выражения личной индивидуальности, к различным формам неформального общения подростков;

**-решать** познавательные и практические задачи, касающиеся прав и обязанностей учащегося; отражающие особенности отношений в семье, со сверстниками, старшими и младшими;

**-овладевать смысловым чтением** текстов обществоведческой тематики, в том числе извлечений из Закона «Об образовании в Российской Федерации»; составлять на их основе план, преобразовывать текстовую информацию в таблицу, схему;

**-искать и извлекать** информацию о связи поколений в нашем обществе, об особенностях подросткового возраста, о правах и обязанностях учащегося из разных адаптированных источников (в том числе учебных материалов) и публикаций СМИ с соблюдением правил информационной безопасности при работе в Интернете;

**-анализировать, обобщать, систематизировать, оценивать** социальную информацию о человеке и его социальном окружении из адаптированных источников (в том числе учебных материалов) и публикаций в СМИ;

**-оценивать собственные поступки и поведение других людей** в ходе общения, в ситуациях взаимодействия с людьми с ограниченными возможностями здоровья; оценивать своё отношение к учёбе как важному виду деятельности;

**-приобретать опыт** использования полученных знаний в практической деятельности, в повседневной жизни для выстраивания отношений с представителями старших поколений, со сверстниками и младшими по возрасту, активного участия в жизни школы и класса;

**-приобретать опыт совместной деятельности**, включая взаимодействие с людьми другой культуры, национальной и религиозной принадлежности на основе гуманистических ценностей, взаимопонимания между людьми разных культур.

#### **Общество, в котором мы живём**

**-осваивать и применять знания** об обществе и природе, положении человека в обществе; процессах и явлениях в экономической жизни общества; явлениях в политической жизни общества, о народах России, о государственной власти в Российской Федерации; культуре и духовной жизни; типах общества, глобальных проблемах;

**-характеризовать** устройство общества, российское государство, высшие органы государственной власти в Российской Федерации, традиционные российские духовно-нравственные ценности, особенности информационного общества;

- приводить примеры** разного положения людей в обществе, видов экономической деятельности, глобальных проблем;
- классифицировать** социальные общности и группы;
- сравнивать** социальные общности и группы, положение в обществе различных людей; различные формы хозяйствования;
- устанавливать взаимодействия** общества и природы, человека и общества, деятельности основных участников экономики;
- использовать полученные знания для объяснения** (устного и письменного) влияния природы на общество и общества на природу сущности и взаимосвязей явлений, процессов социальной действительности;
- определять и аргументировать с опорой на обществоведческие знания, факты общественной жизни и личный социальный опыт своё отношение к проблемам взаимодействия человека и природы, сохранению духовных ценностей российского народа;
- решать познавательные и практические задачи** (в том числе задачи, отражающие возможности юного гражданина внести свой вклад в решение экологической проблемы);
- овладеть смысловым чтением** текстов обществоведческой тематики, касающихся отношений человека и природы, устройства общественной жизни, основных сфер жизни общества;
- извлекать информацию** из разных источников о человеке и обществе, включая информацию о народах России;
- анализировать, обобщать, систематизировать, оценивать** социальную информацию, включая экономико-статистическую, из адаптированных источников (в том числе учебных материалов) и публикаций в СМИ; используя обществоведческие знания, формулировать выводы;
- оценивать собственные поступки и поведение других людей** с точки зрения их соответствия духовным традициям общества;
- использовать** полученные знания, включая основы финансовой грамотности, в практической деятельности, направленной на охрану природы; защиту прав потребителя (в том числе потребителя финансовых услуг), на соблюдение традиций общества, в котором мы живём;
- осуществлять** совместную деятельность, включая взаимодействие с людьми другой культуры, национальной и религиозной принадлежности на основе взаимопонимания между людьми разных культур; осознавать ценность культуры и традиций народов России.

## **7 КЛАСС**

### **Социальные ценности и нормы**

- осваивать и применять знания** о социальных ценностях; о содержании и значении социальных норм, регулирующих общественные отношения;
- характеризовать** традиционные российские духовно-нравственные ценности (в том числе защита человеческой жизни, прав и свобод человека, гуманизм, милосердие); моральные нормы и их роль в жизни общества;
- приводить примеры** гражданственности и патриотизма; ситуаций морального выбора; ситуаций, регулируемых различными видами социальных норм;
- классифицировать** социальные нормы, их существенные признаки и элементы;
- сравнивать** отдельные виды социальных норм;
- устанавливать и объяснять** влияние социальных норм на общество и человека;
- использовать** полученные знания для объяснения (устного и письменного) сущности социальных норм;
- определять и аргументировать** с опорой на обществоведческие знания, факты общественной жизни и личный социальный опыт своё отношение к явлениям социальной

действительности с точки зрения социальных ценностей; к социальным нормам как регуляторам общественной жизни и поведения человека в обществе;

- решать** познавательные и практические задачи, отражающие действие социальных норм как регуляторов общественной жизни и поведения человека;
- овладевать** смысловым чтением текстов обществоведческой тематики, касающихся гуманизма, гражданственности, патриотизма;
- извлекать** информацию из разных источников о принципах и нормах морали, проблеме морального выбора;
- анализировать, обобщать, систематизировать, оценивать** социальную информацию из адаптированных источников (в том числе учебных материалов) и публикаций в СМИ, соотносить её с собственными знаниями о моральном и правовом регулировании поведения человека;
- оценивать** собственные поступки, поведение людей с точки зрения их соответствия нормам морали;
- использовать** полученные знания о социальных нормах в повседневной жизни;
- самостоятельно **заполнять** форму (в том числе электронную) и составлять простейший документ (заявление);
- осуществлять** совместную деятельность, включая взаимодействие с людьми другой культуры, национальной и религиозной принадлежности на основе гуманистических ценностей, взаимопонимания между людьми разных культур.

#### **Человек как участник правовых отношений**

- осваивать и применять знания** о сущности права, о правоотношении как социальном и юридическом явлении; правовых нормах, регулирующих типичные для несовершеннолетнего и членов его семьи общественные отношения; правовом статусе гражданина Российской Федерации (в том числе несовершеннолетнего); правонарушениях и их опасности для личности и общества;
- характеризовать** право как регулятор общественных отношений, конституционные права и обязанности гражданина Российской Федерации, права ребёнка в Российской Федерации;
- приводить примеры** и моделировать ситуации, в которых возникают правоотношения, и ситуации, связанные с правонарушениями и наступлением юридической ответственности; способы защиты прав ребёнка в Российской Федерации; примеры, поясняющие опасность правонарушений для личности и общества;
- классифицировать** по разным признакам (в том числе устанавливать существенный признак классификации) нормы права, выделяя существенные признаки;
- сравнивать** (в том числе устанавливать основания для сравнения) проступок и преступление, дееспособность малолетних в возрасте от 6 до 14 лет и несовершеннолетних в возрасте от 14 до 18 лет;
- устанавливать и объяснять** взаимосвязи, включая взаимодействия гражданина и государства, между правовым поведением и культурой личности; между особенностями дееспособности несовершеннолетнего и его юридической ответственностью;
- использовать** полученные знания для объяснения сущности права, роли права в обществе, необходимости правомерного поведения, включая налоговое поведение и противодействие коррупции, различий между правомерным и противоправным поведением, проступком и преступлением; для осмысления личного социального опыта при исполнении типичных для несовершеннолетнего социальных ролей (члена семьи, учащегося, члена ученической общественной организации);
- определять и аргументировать** с опорой на обществоведческие знания, факты общественной жизни и личный социальный опыт своё отношение к роли правовых норм как регуляторов общественной жизни и поведения человека;
- решать** познавательные и практические задачи, отражающие действие правовых норм как регуляторов общественной жизни и поведения человека, анализировать жизненные

ситуации и принимать решения, связанные с исполнением типичных для несовершеннолетнего социальных ролей (члена семьи, учащегося, члена ученической общественной организации);

**-овладевать** смысловым чтением текстов обществоведческой тематики: отбирать информацию из фрагментов Конституции Российской Федерации и других нормативных правовых актов, из предложенных учителем источников о правах и обязанностях граждан, гарантиях и защите прав и свобод человека и гражданина в Российской Федерации, о правах ребёнка и способах их защиты и составлять на их основе план, преобразовывать текстовую информацию в таблицу, схему;

**-искать и извлекать** информацию о сущности права и значении правовых норм, о правовой культуре, о гарантиях и защите прав и свобод человека и гражданина в Российской Федерации, выявлять соответствующие факты из разных адаптированных источников (в том числе учебных материалов) и публикаций СМИ с соблюдением правил информационной безопасности при работе в Интернете;

**-анализировать, обобщать, систематизировать, оценивать** социальную информацию из адаптированных источников (в том числе учебных материалов) и публикаций СМИ, соотносить её с собственными знаниями о правовом регулировании поведения человека, личным социальным опытом; используя обществоведческие знания, формулировать выводы, подкрепляя их аргументами;

**-оценивать** собственные поступки и поведение других людей с точки зрения их соответствия правовым нормам: выражать свою точку зрения, участвовать в дискуссии;

**-использовать** полученные знания о праве и правовых нормах в практической деятельности (выполнять проблемные задания, индивидуальные и групповые проекты), в повседневной жизни для осознанного выполнения гражданских обязанностей (для реализации и защиты прав человека и гражданина, прав потребителя, выбора профессии и оценки собственных перспектив в профессиональной сфере с учётом приобретённых представлений о профессиях в сфере права, включая деятельность правоохранительных органов); публично представлять результаты своей деятельности (в рамках изученного материала, включая проектную деятельность), в соответствии с темой и ситуацией общения, особенностями аудитории и регламентом;

**-самостоятельно заполнять** форму (в том числе электронную) и составлять простейший документ при получении паспорта гражданина Российской Федерации;

**-осуществлять** совместную деятельность, включая взаимодействие с людьми другой культуры, национальной и религиозной принадлежности на основе национальных ценностей современного российского общества: гуманистических и демократических ценностей, идей мира и взаимопонимания между народами, людьми разных культур.

### **Основы российского права**

**-осваивать и применять** знания о Конституции Российской Федерации, других нормативных правовых актах, содержании и значении правовых норм, об отраслях права, о правовых нормах, регулирующих типичные для несовершеннолетнего и членов его семьи общественные отношения (в гражданском, трудовом и семейном, административном, уголовном праве); о защите прав несовершеннолетних; о юридической ответственности (гражданско-правовой, дисциплинарной, административной, уголовной); о правоохранительных органах; об обеспечении безопасности личности, общества и государства, в том числе от терроризма и экстремизма;

**-характеризовать** роль Конституции Российской Федерации в системе российского права; правоохранительных органов в защите правопорядка, обеспечении социальной стабильности и справедливости; гражданско-правовые отношения, сущность семейных правоотношений; способы защиты интересов и прав детей, оставшихся без попечения родителей;

содержание трудового договора, виды правонарушений и виды наказаний;

- приводить примеры законов и подзаконных актов и моделировать ситуации**, регулируемые нормами гражданского, трудового, семейного, административного и уголовного права, в том числе связанные с применением санкций за совершённые правонарушения;
- классифицировать** по разным признакам виды нормативных правовых актов, виды правонарушений и юридической ответственности по отраслям права (в том числе устанавливать существенный признак классификации);
- сравнивать** (в том числе устанавливать основания для сравнения) сферы регулирования различных отраслей права (гражданского, трудового, семейного, административного и уголовного), права и обязанности работника и работодателя, имущественные и личные неимущественные отношения;
- устанавливать и объяснять** взаимосвязи прав и обязанностей работника и работодателя, прав и обязанностей членов семьи; традиционных российских ценностей и личных неимущественных отношений в семье;
- использовать** полученные знания об отраслях права в решении учебных задач: для объяснения взаимосвязи гражданской правоспособности и дееспособности; значения семьи в жизни человека, общества и государства; социальной опасности и неприемлемости уголовных и административных правонарушений, экстремизма, терроризма, коррупции и необходимости противостоять им;
- определять и аргументировать** своё отношение к защите прав участников трудовых отношений с опорой на знания в области трудового права, к правонарушениям, формулировать аргументированные выводы о недопустимости нарушения правовых норм;
- решать** познавательные и практические задачи, отражающие типичные взаимодействия, регулируемые нормами гражданского, трудового, семейного, административного и уголовного права;
- овладевать** смысловым чтением текстов обществоведческой тематики: отбирать информацию из фрагментов нормативных правовых актов (Гражданский кодекс Российской Федерации, Семейный кодекс Российской Федерации, Трудовой кодекс Российской Федерации, Кодекс Российской Федерации об административных правонарушениях, Уголовный кодекс Российской Федерации), из предложенных учителем источников о правовых нормах, правоотношениях и специфике их регулирования, преобразовывать текстовую информацию в таблицу, схему;
- искать и извлекать** информацию по правовой тематике в сфере гражданского, трудового, семейного, административного и уголовного права: выявлять соответствующие факты из разных адаптированных источников (в том числе учебных материалов) и публикаций СМИ с соблюдением правил информационной безопасности при работе в Интернете;
- анализировать, обобщать, систематизировать, оценивать** социальную информацию из адаптированных источников (в том числе учебных материалов) и публикаций СМИ, соотносить её с собственными знаниями об отраслях права (гражданского, трудового, семейного, административного и уголовного) и личным социальным опытом; используя обществоведческие знания, формулировать выводы, подкрепляя их аргументами, о применении санкций за совершённые правонарушения, о юридической ответственности несовершеннолетних;
- оценивать** собственные поступки и поведение других людей с точки зрения их соответствия нормам гражданского, трудового, семейного, административного и уголовного права
- использовать** полученные знания о нормах гражданского, трудового, семейного, административного и уголовного права в практической деятельности (выполнять проблемные задания, индивидуальные и групповые проекты), в повседневной жизни для осознанного выполнения обязанностей, правомерного поведения, реализации и защиты своих прав; публично представлять результаты своей деятельности (в рамках изученного

материала, включая проектную деятельность), в соответствии с темой и ситуацией общения, особенностями аудитории и регламентом;

**-самостоятельно заполнять** форму (в том числе электронную) и составлять простейший документ (заявление о приёме на работу);

**-осуществлять** совместную деятельность, включая взаимодействие с людьми другой культуры, национальной и религиозной принадлежности, на основе национальных ценностей современного российского общества: гуманистических и демократических ценностей, идей мира и взаимопонимания между народами, людьми разных культур.

## **8 КЛАСС**

### **Человек в экономических отношениях**

**-осваивать и применять** знания об экономической жизни общества, её основных проявлениях, экономических системах, собственности, механизме рыночного регулирования экономики, финансовых отношениях, роли государства в экономике, видах налогов, основах государственной бюджетной и денежно-кредитной политики, о влиянии государственной политики на развитие конкуренции;

**-характеризовать** способы координации хозяйственной жизни в различных экономических системах; объекты спроса и предложения на рынке труда и финансовом рынке; функции денег;

**-приводить примеры** способов повышения эффективности производства; деятельности и проявления основных функций различных финансовых посредников; использования способов повышения эффективности производства;

**-классифицировать** (в том числе устанавливать существенный признак классификации) механизмы государственного регулирования экономики;

**-сравнивать** различные способы хозяйствования;

**-устанавливать и объяснять** связи политических потрясений и социально-экономических кризисов в государстве;

**-использовать** полученные знания для объяснения причин достижения (недостижения) результатов экономической деятельности; для объяснения основных механизмов государственного регулирования экономики, государственной политики по развитию конкуренции, социально-экономической роли и функций предпринимательства, причин и последствий безработицы, необходимости правомерного налогового поведения;

**-определять и аргументировать** с точки зрения социальных ценностей и с опорой на обществоведческие знания, факты общественной жизни своё отношение к предпринимательству и развитию собственного бизнеса;

**-решать** познавательные и практические задачи, связанные с осуществлением экономических действий, на основе рационального выбора в условиях ограниченных ресурсов; с использованием различных способов повышения эффективности производства; отражающие типичные ситуации и социальные взаимодействия в сфере экономической деятельности; отражающие процессы;

**-овладевать** смысловым чтением, преобразовывать текстовую экономическую информацию в модели (таблица, схема, график и пр.), в том числе о свободных и экономических благах, о видах и формах предпринимательской деятельности, экономических и социальных последствиях безработицы;

**-извлекать** информацию из адаптированных источников, публикаций СМИ и Интернета о тенденциях развития экономики в нашей стране, о борьбе с различными формами финансового мошенничества;

**-анализировать, обобщать, систематизировать, конкретизировать и критически оценивать** социальную информацию, включая экономико-статистическую, из адаптированных источников (в том числе учебных материалов) и публикаций СМИ, соотносить её с личным социальным опытом; используя обществоведческие знания, формулировать выводы, подкрепляя их аргументами;

**=оценивать** собственные поступки и поступки других людей с точки зрения их экономической рациональности (сложившиеся модели поведения производителей и потребителей; граждан, защищающих свои экономические интересы; практики осуществления экономических действий на основе рационального выбора в условиях ограниченных ресурсов; использования различных способов повышения эффективности производства, распределения семейных ресурсов, для оценки рисков осуществления финансовых мошенничеств, применения недобросовестных практик);

**-приобретать опыт** использования знаний, включая основы финансовой грамотности, в практической деятельности и повседневной жизни для анализа потребления домашнего хозяйства, структуры семейного бюджета; составления личного финансового плана; для выбора профессии и оценки собственных перспектив в профессиональной сфере; выбора форм сбережений; для реализации и защиты прав потребителя (в том числе финансовых услуг), осознанного выполнения гражданских обязанностей, выбора профессии и оценки собственных перспектив в профессиональной сфере;

**-приобретать опыт** составления простейших документов (личный финансовый план, заявление, резюме);

**осуществлять** совместную деятельность, включая взаимодействие с людьми другой культуры, национальной и религиозной принадлежности, на основе гуманистических ценностей, взаимопонимания между людьми разных культур.

### **Человек в мире культуры**

**-осваивать и применять** знания о процессах и явлениях в духовной жизни общества, о науке и образовании, системе образования в Российской Федерации, о религии, мировых религиях, об искусстве и его видах; об информации как важном ресурсе современного общества

**-характеризовать** духовно-нравственные ценности (в том числе нормы морали и нравственности, гуманизм, милосердие, справедливость) нашего общества, искусство как сферу деятельности, информационную культуру и информационную безопасность;

**-приводить примеры** политики российского государства в сфере культуры и образования; влияния образования на социализацию личности; правил информационной безопасности;

**-классифицировать** по разным признакам формы и виды культуры;

**-сравнивать** формы культуры, естественные и социально-гуманитарные науки, виды искусств;

**-устанавливать и объяснять** взаимосвязь развития духовной культуры и формирования личности, взаимовлияние науки и образования;

**-использовать** полученные знания для объяснения роли непрерывного образования;

**-определять и аргументировать** с точки зрения социальных ценностей и с опорой на обществоведческие знания, факты общественной жизни своё отношение к информационной культуре и информационной безопасности, правилам безопасного поведения в Интернете;

**-решать** познавательные и практические задачи, касающиеся форм и мной культуры;

**-овладевать** смысловым чтением текстов по проблемам развития современной культуры, составлять план, преобразовывать текстовую информацию в модели (таблицу, диаграмму, схему) и преобразовывать предложенные модели в текст;

**-осуществлять** поиск информации об ответственности современных учёных, о религиозных объединениях в Российской Федерации, о роли искусства в жизни человека и общества, о видах мошенничества в Интернете в разных источниках информации;

**-анализировать, систематизировать, критически оценивать и обобщать** социальную информацию, представленную в разных формах (описательную, графическую, аудиовизуальную), при изучении культуры, науки и образования;

**-оценивать** собственные поступки, поведение людей в духовной сфере жизни общества;



**-использовать** полученные знания для публичного представления результатов своей деятельности в сфере духовной культуры в соответствии с особенностями аудитории и регламентом;

**-приобретать** опыт осуществления совместной деятельности при изучении особенностей разных культур, национальных и религиозных ценностей.

## 9 КЛАСС

### **Человек в политическом измерении**

**-осваивать и применять** знания о государстве, его признаках и форме, внутренней и внешней политике, о демократии и демократических ценностях, о конституционном статусе гражданина Российской Федерации, о формах участия граждан в политике, выборах и референдуме, о политических партиях;

**-характеризовать** государство как социальный институт; принципы и признаки демократии, демократические ценности; роль государства в обществе на основе его функций; правовое государство;

**-приводить примеры** государств с различными формами правления, государственно-территориального устройства и политическим режимом; реализации функций государства на примере внутренней и внешней политики России; политических партий и иных общественных объединений граждан; законного участия граждан в политике; связи политических потрясений и социально-экономического кризиса в государстве;

**-классифицировать** современные государства по разным признакам; элементы формы государства; типы политических партий; типы общественно-политических организаций;

**-сравнивать** (в том числе устанавливать основания для сравнения) политическую власть с другими видами власти в обществе; демократические и недемократические политические режимы, унитарное и федеративное территориально государственное устройство, монархию и республику, политическую партию и общественно-политическое движение, выборы и референдум;

**-устанавливать и объяснять** взаимосвязи в отношениях между человеком, обществом и государством; между правами человека и гражданина и обязанностями граждан, связи политических потрясений и социально-экономических кризисов в государстве;

**-использовать** полученные знания для объяснения сущности политики, политической власти, значения политической деятельности в обществе; для объяснения взаимосвязи правового государства и гражданского общества; для осмысления личного социального опыта при исполнении социальной роли гражданина; о роли информации и информационных технологий в современном мире для аргументированного объяснения роли СМИ в современном обществе и государстве;

**-определять и аргументировать** неприемлемость всех форм антиобщественного поведения в политике с точки зрения социальных ценностей и правовых норм;

**-решать** в рамках изученного материала познавательные и практические задачи, отражающие типичные взаимодействия между субъектами политики; выполнение социальных ролей избирателя, члена политической партии, участника общественно-политического движения;

**-овладевать** смысловым чтением фрагментов Конституции Российской Федерации, других нормативных правовых актов, учебных и иных текстов обществоведческой тематики, связанных с деятельностью субъектов политики, преобразовывать текстовую информацию в таблицу или схему о функциях государства, политических партий, формах участия граждан в политике;

**-искать и извлекать** информацию о сущности политики, государстве и его роли в обществе: по заданию учителя выявлять соответствующие факты из разных адаптированных источников (в том числе учебных материалов) и публикаций СМИ с соблюдением правил информационной безопасности при работе в Интернете;



- анализировать и конкретизировать** социальную информацию о формах участия граждан нашей страны в политической жизни, о выборах и референдуме;
- оценивать** политическую деятельность различных субъектов политики с точки зрения учёта в ней интересов развития общества, её соответствия гуманистическим и демократическим ценностям: выражать свою точку зрения, отвечать на вопросы, участвовать в дискуссии;
- использовать** полученные знания в практической учебной деятельности (включая выполнение проектов индивидуально и в группе), в повседневной жизни для реализации прав гражданина в политической сфере; а также в публичном представлении результатов своей деятельности в соответствии с темой и ситуацией общения, особенностями аудиторией и регламентом;
- осуществлять** совместную деятельность, включая взаимодействие с людьми другой культуры, национальной и религиозной принадлежности, на основе национальных ценностей современного российского общества: гуманистических и демократических ценностей, идей мира и взаимопонимания между народами, людьми разных культур: выполнять учебные задания в парах и группах, исследовательские проекты.

### **Гражданин и государство**

- осваивать и применять знания** об основах конституционного строя и организации государственной власти в Российской Федерации, государственно-территориальном устройстве Российской Федерации, деятельности высших органов власти и управления в Российской Федерации; об основных направлениях внутренней политики Российской Федерации;
- характеризовать** Россию как демократическое федеративное правовое государство с республиканской формой правления, как социальное государство, как светское государство; статус и полномочия Президента Российской Федерации, особенности формирования и функции Государственной Думы и Совета Федерации, Правительства Российской Федерации;
- приводить** примеры и **моделировать** ситуации в политической сфере жизни общества, связанные с осуществлением правомочий высших органов государственной власти Российской Федерации, субъектов Федерации; деятельности политических партий; политики в сфере культуры и образования, бюджетной и денежно-кредитной политики, политики в сфере противодействия коррупции, обеспечения безопасности личности, общества и государства, в том числе от терроризма и экстремизма;
- классифицировать** по разным признакам (в том числе устанавливать существенный признак классификации) полномочия высших органов государственной власти Российской Федерации;
- сравнивать** с опорой на Конституцию Российской Федерации полномочия центральных органов государственной власти и субъектов Российской Федерации;
- устанавливать и объяснять** взаимосвязи ветвей власти и субъектов политики в Российской Федерации, федерального центра и субъектов Российской Федерации, между правами человека и гражданина и обязанностями граждан;
- использовать** полученные знания для характеристики роли Российской Федерации в современном мире; для объяснения сущности проведения в отношении нашей страны международной политики «сдерживания»; для объяснения необходимости противодействия коррупции;
- с опорой на обществоведческие знания, факты общественной жизни и личный социальный опыт **определять и аргументировать** с точки зрения ценностей гражданственности и патриотизма своё отношение к внутренней и внешней политике Российской Федерации, к проводимой по отношению к нашей стране политике «сдерживания»;
- решать** познавательные и практические задачи, отражающие процессы, явления и события в политической жизни Российской Федерации, в международных отношениях;

**-систематизировать и конкретизировать** информацию о политической жизни в стране в целом, в субъектах Российской Федерации, о деятельности высших органов государственной власти, об основных направлениях внутренней и внешней политики, об усилиях нашего государства в борьбе с экстремизмом и международным терроризмом;

**-овладевать** смысловым чтением текстов обществоведческой тематики: отбирать информацию об основах конституционного строя Российской Федерации, гражданстве Российской Федерации, конституционном статусе человека и гражданина, о полномочиях высших органов государственной власти, местном самоуправлении и его функциях из фрагментов Конституции Российской Федерации, других нормативных правовых актов и из предложенных учителем источников и учебных материалов, составлять на их основе план, преобразовывать текстовую информацию в таблицу, схему;

**-искать и извлекать** информацию об основных направлениях внутренней и внешней политики Российской Федерации, высших органов государственной власти, о статусе субъекта Федерации, в котором проживают обучающиеся: выявлять соответствующие факты из публикаций СМИ с соблюдением правил информационной безопасности при работе в Интернете;

**-анализировать, обобщать, систематизировать и конкретизировать** информацию о важнейших изменениях в российском законодательстве, о ключевых решениях высших органов государственной власти и управления Российской Федерации, субъектов Российской Федерации, соотносить её с собственными знаниями о политике, формулировать выводы, подкрепляя их аргументами;

**-оценивать** собственные поступки и поведение других людей в гражданско-правовой сфере с позиций национальных ценностей нашего общества, уважения норм российского права, выражать свою точку зрения, отвечать на вопросы, участвовать в дискуссии;

**-использовать** полученные знания о государстве Российская Федерация в практической учебной деятельности (выполнять проблемные задания, индивидуальные и групповые проекты), в повседневной жизни для осознанного выполнения гражданских обязанностей; публично представлять результаты своей деятельности (в рамках изученного материала, включая проектную деятельность) в соответствии с темой и ситуацией общения, особенностями аудитории и регламентом;

**-самостоятельно заполнять** форму (в том числе электронную) и составлять простейший документ при использовании портала государственных услуг;

**-осуществлять** совместную деятельность, включая взаимодействие с людьми другой культуры, национальной и религиозной принадлежности на основе национальных ценностей современного российского общества: гуманистических и демократических ценностей, идей мира и взаимопонимания между народами, людьми разных культур.

#### **Человек в системе социальных отношений**

**-осваивать и применять** знания о социальной структуре общества, социальных общностях и группах; социальных статусах, ролях, социализации личности; важности семьи как базового социального института; об этносе и нациях, этническом многообразии современного человечества, диалоге культур, отклоняющемся поведении и здоровом образе жизни;

**-характеризовать** функции семьи в обществе; основы социальной политики Российского государства;

**-приводить примеры** различных социальных статусов, социальных ролей, социальной политики Российского государства;

**-классифицировать** социальные общности и группы;

**-сравнивать** виды социальной мобильности;

**-устанавливать и объяснять** причины существования разных социальных групп; социальных различий и конфликтов;

- использовать** полученные знания для осмысления личного социального опыта при выполнении типичных для несовершеннолетних социальных ролей; аргументированного объяснения социальной и личной значимости здорового образа жизни, опасности наркомании и алкоголизма для человека и общества;
- определять и аргументировать** с опорой на обществоведческие знания, факты общественной жизни и личный социальный опыт своё отношение к разным этносам;
- решать** познавательные и практические задачи, отражающие типичные социальные взаимодействия; направленные на распознавание отклоняющегося поведения и его видов;
- осуществлять** смысловое чтение текстов и составлять на основе учебных текстов план (в том числе отражающий изученный материал о социализации личности);
- извлекать** информацию из адаптированных источников, публикаций СМИ и Интернета о межнациональных отношениях, об историческом единстве народов России; преобразовывать информацию из текста в модели (таблицу, диаграмму, схему) и из предложенных моделей в текст;
- анализировать, обобщать, систематизировать** текстовую и статистическую социальную информацию из адаптированных источников, учебных материалов и публикаций СМИ об отклоняющемся поведении, его причинах и негативных последствиях
- о выполнении членами семьи своих социальных ролей; о социальных конфликтах; критически оценивать современную социальную информацию;
- оценивать** собственные поступки и поведение, демонстрирующее отношение к людям других национальностей; осознавать неприемлемость антиобщественного поведения;
- использовать** полученные знания в практической деятельности для выстраивания собственного поведения с позиции здорового образа жизни;
- осуществлять** совместную деятельность с людьми другой национальной и религиозной принадлежности на основе веротерпимости и взаимопонимания между людьми разных культур.

#### **Человек в современном изменяющемся мире**

- осваивать и применять** знания об информационном обществе, глобализации, глобальных проблемах;
- характеризовать** сущность информационного общества; здоровый образ жизни; глобализацию как важный общемировой интеграционный процесс;
- приводить примеры** глобальных проблем и возможных путей их решения; участия молодёжи в общественной жизни; влияния образования на возможности профессионального выбора и карьерного роста;
- сравнивать** требования к современным профессиям;
- устанавливать и объяснять** причины и последствия глобализации;
- использовать** полученные знания о современном обществе для решения познавательных задач и анализа ситуаций, включающих объяснение (устное и письменное) важности здорового образа жизни, связи здоровья и спорта в жизни человека;
- определять и аргументировать** с опорой на обществоведческие знания, факты общественной жизни и личный социальный опыт своё отношение к современным формам коммуникации; к здоровому образу жизни;
- решать** в рамках изученного материала познавательные и практические задачи, связанные с волонтерским движением; отражающие особенности коммуникации в виртуальном пространстве.

#### **Тематическое планирование 6 класс**

№ п/п	Наименование раздела	Кол-во часов	ЭОРы
1	Человек и его социальное окружение	20	<a href="https://resh.edu.ru/subject/lesson/7119/start/255780/">https://resh.edu.ru/subject/lesson/7119/start/255780/</a>
2	Общество, в котором мы	10	<a href="https://foxford.ru/wiki/obschestvoznanie/kultura-i-">https://foxford.ru/wiki/obschestvoznanie/kultura-i-</a>

	живём		<a href="#">ee-formy</a>
3	Защита проектов, итоговое повторение	4	

#### Тематическое планирование 7 класс

№ п/п	Наименование раздела	Кол-во часов	ЭОРы
1	Социальные ценности и нормы	12	<a href="https://foxford.ru/wiki/obshchestvoznaniye/moral">https://foxford.ru/wiki/obshchestvoznaniye/moral</a>
2	Человек как участник правовых отношений	7	<a href="https://resh.edu.ru/subject/lesson/2924/start/">https://resh.edu.ru/subject/lesson/2924/start/</a>
3	Основы российского права	11	<a href="https://foxford.ru/wiki/obshchestvoznaniye/ponyatie-prava">https://foxford.ru/wiki/obshchestvoznaniye/ponyatie-prava</a>
4	Защита проектов, итоговое повторение	4	

#### Тематическое планирование 8 класс

№ п/п	Наименование раздела	Кол-во часов	ЭОРы
1	Человек в экономических отношениях	20	<a href="https://resh.edu.ru/subject/lesson/2944/start/">https://resh.edu.ru/subject/lesson/2944/start/</a>
2	Человек в мире культуры	10	<a href="https://resh.edu.ru/subject/lesson/2947/start/">https://resh.edu.ru/subject/lesson/2947/start/</a>
3	Защита проектов, итоговое повторение	4	

#### Тематическое планирование 9 класс

№ п/п	Наименование раздела	Кол-во часов	ЭОРы
1	Человек в политическом измерении	6	<a href="https://resh.edu.ru/subject/lesson/2961/start/">https://resh.edu.ru/subject/lesson/2961/start/</a>
2	Гражданин и государство	8	<a href="https://foxford.ru/wiki/obshchestvoznaniye/osnovy-konstitutsionnogo-stroya-rf">https://foxford.ru/wiki/obshchestvoznaniye/osnovy-konstitutsionnogo-stroya-rf</a>
3	Человек в современном изменяющемся мире	5	<a href="https://foxford.ru/wiki/obshchestvoznaniye/globalnye-problemy-sovremennogo-mira">https://foxford.ru/wiki/obshchestvoznaniye/globalnye-problemy-sovremennogo-mira</a>
4	Защита проектов, итоговое повторение	4	

**2.1.7. Рабочая программа учебного предмета «География».** Рабочая программа составлена на основе примерной рабочей программы основного общего образования по географии (одобрена решением федерального учебно-методического объединения по общему образованию, протокол 3/21 от 27.09.2021), рабочей программы воспитания

#### Содержание учебного предмета

##### 5 класс

#### РАЗДЕЛ 1. ГЕОГРАФИЧЕСКОЕ ИЗУЧЕНИЕ ЗЕМЛИ

##### Введение. География — наука о планете Земля

Что изучает география? Географические объекты, процессы и явления. Как география изучает объекты, процессы и явления. *Географические методы изучения объектов и явлений*<sup>1</sup>. Древо географических наук.

##### Практическая работа

Организация фенологических наблюдений в природе: планирование, участие в групповой работе, форма систематизации данных

#### Тема 1. История географических открытий

Представления о мире в древности (Древний Китай, Древний Египет, Древняя Греция, Древний Рим). *Путешествие Пифея. Плавание финикийцев вокруг Африки. Экспедиции Т. Хейердала как модель путешествий в древности.* Появление географических карт.

География в эпоху Средневековья: путешествия и открытия викингов, древних арабов, русских землепроходцев. *Путешествия М. Поло и А. Никитина.*

Эпоха Великих географических открытий. Три пути в Индию. Открытие Нового света — экспедиция Х. Колумба. Первое кругосветное плавание — экспедиция Ф. Магеллана.

Значение Великих географических открытий. *Карта мира после эпохи Великих географических открытий.*

Географические открытия XVII—XIX вв. *Поиски Южной Земли — открытие Австралии. Русские путешественники и мореплаватели на северо-востоке Азии.* Первая русская кругосветная экспедиция (Русская экспедиция Ф. Ф. Беллинсгаузена, М. П. Лазарева — открытие Антарктиды).

Географические исследования в XX в. Исследование полярных областей Земли. Изучение Мирового океана. Географические открытия Новейшего времени.

### **Практические работы**

1. Обозначение на контурной карте географических объектов, открытых в разные периоды.
2. Сравнение карт Эратосфена, Птолемея и современных карт по предложенным учителем вопросам.

## **РАЗДЕЛ 2. ИЗОБРАЖЕНИЯ ЗЕМНОЙ ПОВЕРХНОСТИ**

### **Тема 1. Планы местности**

Виды изображения земной поверхности. Планы местности. Условные знаки. Масштаб. Виды масштаба. Способы определения расстояний на местности. Глазомерная, полярная и маршрутная съёмка местности. Изображение на планах местности неровностей земной поверхности. Абсолютная и относительная высоты. *Профессия топограф.*

Ориентирование по плану местности: стороны горизонта. Азимут. Разнообразие планов (план города, туристические планы, военные, исторические и транспортные планы, планы местности в мобильных приложениях) и области их применения.

### **Практические работы**

1. Определение направлений и расстояний по плану местности.
2. Составление описания маршрута по плану местности.

### **Тема 2. Географические карты**

Различия глобуса и географических карт. Способы перехода от сферической поверхности глобуса к плоскости географической карты. Градусная сеть на глобусе и картах.

Параллели и меридианы. Экватор и нулевой меридиан. Географические координаты.

Географическая широта и географическая долгота, их определение на глобусе и картах.

Определение расстояний по глобусу.

Искажения на карте. Линии градусной сети на картах. Определение расстояний с помощью масштаба и градусной сети. Разнообразие географических карт и их классификации.

Способы изображения на мелкомасштабных географических картах.

Изображение на физических картах высот и глубин. Географический атлас.

Использование карт в жизни и хозяйственной деятельности людей. Сходство и различие плана местности и географической карты. *Профессия картограф. Система космической навигации. Геоинформационные системы.*

### **Практические работы**

1. Определение направлений и расстояний по карте полушарий.
2. Определение географических координат объектов и определение объектов по их географическим координатам.

## **РАЗДЕЛ 3. ЗЕМЛЯ - ПЛАНЕТА СОЛНЕЧНОЙ СИСТЕМЫ**

Земля в Солнечной системе. *Гипотезы возникновения Земли.* Форма, размеры Земли, их географические следствия.

Движения Земли. Земная ось и географические полюсы. Географические следствия движения Земли вокруг Солнца. Смена времён года на Земле. Дни весеннего и осеннего равноденствия, летнего и зимнего солнцестояния. Неравномерное распределение солнечного света и тепла на поверхности Земли. Пояса освещённости. Тропики и полярные круги. Вращение Земли вокруг своей оси. Смена дня и ночи на Земле. *Влияние Космоса на Землю и жизнь людей.*

#### **Практическая работа**

1. Выявление закономерностей изменения продолжительности дня и высоты Солнца над горизонтом в зависимости от географической широты и времени года на территории России.

### **РАЗДЕЛ 4. ОБОЛОЧКИ ЗЕМЛИ**

#### **Тема 1. Литосфера — каменная оболочка Земли**

Литосфера — твёрдая оболочка Земли. *Методы изучения земных глубин.* Внутреннее строение Земли: ядро, мантия, земная кора. Строение земной коры: материковая и океаническая кора. Вещества земной коры: минералы и горные породы. Образование горных пород. Магматические, осадочные и метаморфические горные породы. Проявления внутренних и внешних процессов образования рельефа. Движение литосферных плит. Образование вулканов и причины землетрясений. Шкалы измерения силы и интенсивности землетрясений. *Изучение вулканов и землетрясений. Профессии сейсмолог и вулканолог.* Разрушение и изменение горных пород и минералов под действием внешних и внутренних процессов. Виды выветривания. Формирование рельефа земной поверхности как результат действия внутренних и внешних сил.

Рельеф земной поверхности и методы его изучения. Планетарные формы рельефа — материки и впадины океанов. Формы рельефа суши: горы и равнины. Различие гор по высоте, высочайшие горные системы мира. Разнообразие равнин по высоте. Формы равнинного рельефа, крупнейшие по площади равнины мира.

Человек и литосфера. Условия жизни человека в горах и на равнинах. Деятельность человека, преобразующая земную поверхность, и связанные с ней экологические проблемы.

Рельеф дна Мирового океана. Части подводных окраин материков. Срединно-океанические хребты. Острова, их типы по происхождению. Ложе Океана, его рельеф.

#### **Практическая работа**

1. Описание горной системы или равнины по физической карте.

### **ЗАКЛЮЧЕНИЕ**

#### **Практикум «Сезонные изменения в природе своей местности»**

Сезонные изменения продолжительности светового дня и высоты Солнца над горизонтом, температуры воздуха, поверхностных вод, растительного и животного мира.

#### **Практическая работа**

1. Анализ результатов фенологических наблюдений и наблюдений за погодой.

#### **6 класс**

### **РАЗДЕЛ 4. ОБОЛОЧКИ ЗЕМЛИ**

#### **Тема 2. Гидросфера — водная оболочка Земли**

Гидросфера и методы её изучения. Части гидросферы. Мировой круговорот воды. Значение гидросферы.

Исследования вод Мирового океана. *Профессия океанолог.* Солёность и температура океанических вод. Океанические течения. Тёплые и холодные течения. Способы изображения на географических картах океанических течений, солёности и температуры вод Мирового океана на картах. Мировой океан и его части. Движения вод Мирового океана: волны; течения, приливы и отливы. Стихийные явления в Мировом океане. *Способы изучения и наблюдения за загрязнением вод Мирового океана.*

Воды суши. Способы изображения внутренних вод на картах.

Реки: горные и равнинные. Речная система, бассейн, водораздел. Пороги и водопады. Питание и режим реки.

Озёра. Происхождение озёрных котловин. Питание озёр. Озёра сточные и бессточные.

*Профессия гидролог.* Природные ледники: горные и покровные. *Профессия гляциолог.*

Подземные воды (грунтовые, межпластовые, артезианские), их происхождение, условия залегания и использования. Условия образования межпластовых вод. Минеральные источники.

Многолетняя мерзлота. Болота, их образование.

Стихийные явления в гидросфере, методы наблюдения и защиты.

Человек и гидросфера. Использование человеком энергии воды.

*Использование космических методов в исследовании влияния человека на гидросферу.*

### **Практические работы**

1. Сравнение двух рек (России и мира) по заданным признакам.
2. Характеристика одного из крупнейших озёр России по плану в форме презентации.
3. Составление перечня поверхностных водных объектов своего края и их систематизация в форме таблицы.

### **Тема 3. Атмосфера — воздушная оболочка Земли**

Воздушная оболочка Земли: газовый состав, строение и значение атмосферы.

Температура воздуха. Суточный ход температуры воздуха и его графическое отображение. Особенности суточного хода температуры воздуха в зависимости от высоты Солнца над горизонтом. Среднесуточная, среднемесячная, среднегодовая температура. Зависимость нагревания земной поверхности от угла падения солнечных лучей. Годовой ход температуры воздуха.

Атмосферное давление. Ветер и причины его возникновения. Роза ветров. Бризы. Муссоны.

Вода в атмосфере. Влажность воздуха. Образование облаков. Облака и их виды. Туман. Образование и выпадение атмосферных осадков. Виды атмосферных осадков.

Погода и её показатели. Причины изменения погоды.

Климат и климатообразующие факторы. Зависимость климата от географической широты и высоты местности над уровнем моря.

Человек и атмосфера. Взаимовлияние человека и атмосферы. Адаптация человека к климатическим условиям. *Профессия метеоролог. Основные метеорологические данные и способы отображения состояния погоды на метеорологической карте.* Стихийные явления в атмосфере. Современные изменения климата. Способы изучения и наблюдения за глобальным климатом. *Профессия климатолог. Дистанционные методы в исследовании влияния человека на воздушную оболочку Земли.*

### **Практические работы**

1. Представление результатов наблюдения за погодой своей местности.
2. Анализ графиков суточного хода температуры воздуха и относительной влажности с целью установления зависимости между данными элементами погоды.

### **Тема 4. Биосфера — оболочка жизни**

Биосфера — оболочка жизни. Границы биосферы. *Профессии биогеограф и геоэколог.*

Растительный и животный мир Земли. Разнообразие животного и растительного мира.

Приспособление живых организмов к среде обитания в разных природных зонах. Жизнь в Океане. Изменение животного и растительного мира Океана с глубиной и географической широтой.

Человек как часть биосферы. Распространение людей на Земле.

Исследования и экологические проблемы.

### **Практические работы**

1. Характеристика растительности участка местности своего края.

## **ЗАКЛЮЧЕНИЕ**

### **Природно-территориальные комплексы**



Взаимосвязь оболочек Земли. Понятие о природном комплексе. Природно-территориальный комплекс. Глобальные, региональные и локальные природные комплексы. Природные комплексы своей местности. Круговороты веществ на Земле. Почва, её строение и состав. Образование почвы и плодородие почв. Охрана почв. Природная среда. Охрана природы. Природные особо охраняемые территории. Всемирное наследие ЮНЕСКО.

#### **Практическая работа (выполняется на местности)**

1. Характеристика локального природного комплекса по плану.

**7класс**

### **РАЗДЕЛ 1. ГЛАВНЫЕ ЗАКОНОМЕРНОСТИ ПРИРОДЫ ЗЕМЛИ**

#### **Тема 1. Географическая оболочка**

Географическая оболочка: особенности строения и свойства. Целостность, зональность, ритмичность — и их географические следствия. Географическая зональность (природные зоны) и высотная поясность. *Современные исследования по сохранению важнейших биотопов Земли.*

#### **Практическая работа**

1. Выявление проявления широтной зональности по картам природных зон.

#### **Тема 2. Литосфера и рельеф Земли**

История Земли как планеты. Литосферные плиты и их движение.

Материки, океаны и части света. Сейсмические пояса Земли. Формирование современного рельефа Земли. Внешние и внутренние процессы рельефообразования. Полезные ископаемые.

#### **Практические работы**

1. Анализ физической карты и карты строения земной коры с целью выявления закономерностей распространения крупных форм рельефа.
2. Объяснение вулканических или сейсмических событий, о которых говорится в тексте.

#### **Тема 3. Атмосфера и климаты Земли**

Закономерности распределения температуры воздуха. Закономерности распределения атмосферных осадков. Пояса атмосферного давления на Земле. Воздушные массы, их типы. Преобладающие ветры — тропические (экваториальные) муссоны, пассаты тропических широт, западные ветры. Разнообразие климата на Земле.

Климатообразующие факторы: географическое положение, океанические течения, особенности циркуляции атмосферы (типы воздушных масс и преобладающие ветры), характер подстилающей поверхности и рельефа территории. Характеристика основных и переходных климатических поясов Земли. Влияние климатических условий на жизнь людей. Влияние современной хозяйственной деятельности людей на климат Земли.

Глобальные изменения климата и различные точки зрения на их причины. Карты климатических поясов, климатические карты, карты атмосферных осадков по сезонам года. Климатограмма как графическая форма отражения климатических особенностей территории.

#### **Практические работы**

1. Описание климата территории по климатической карте и климатограмме.

#### **Тема 4. Мировой океан — основная часть гидросферы**

Мировой океан и его части. Тихий, Атлантический, Индийский и Северный Ледовитый океаны. Южный океан и проблема выделения его как самостоятельной части Мирового океана. Тёплые и холодные океанические течения. Система океанических течений.

Влияние тёплых и холодных океанических течений на климат. Солёность поверхностных вод Мирового океана, её измерение. Карта солёности поверхностных вод Мирового океана. Географические закономерности изменения солёности — зависимость от соотношения количества атмосферных осадков и испарения, опресняющего влияния речных вод и вод ледников. Образование льдов в Мировом океане. Изменения



ледовитости и уровня Мирового океана, их причины и следствия. Жизнь в Океане, закономерности её пространственного распространения. Основные районы рыболовства. Экологические проблемы Мирового океана.

#### **Практические работы**

1. Выявление закономерностей изменения солёности поверхностных вод Мирового океана и распространения тёплых и холодных течений у западных и восточных побережий материков.
2. Сравнение двух океанов по плану с использованием нескольких источников географической информации.

## **РАЗДЕЛ 2. ЧЕЛОВЕЧЕСТВО НА ЗЕМЛЕ**

### **Тема 1. Численность населения**

Заселение Земли человеком. Современная численность населения мира. Изменение численности населения во времени. Методы определения численности населения, переписи населения. Факторы, влияющие на рост численности населения. Размещение и плотность населения.

#### **Практические работы**

1. Определение, сравнение темпов изменения численности населения отдельных регионов мира по статистическим материалам.
2. Определение и сравнение различий в численности, плотности населения отдельных стран по разным источникам.

### **Тема 2. Страны и народы мира**

Народы и религии мира. Этнический состав населения мира. Языковая классификация народов мира. Мировые и национальные религии. География мировых религий. Хозяйственная деятельность людей, основные её виды: сельское хозяйство, промышленность, сфера услуг. Их влияние на природные комплексы. Комплексные карты. Города и сельские поселения. Культурно-исторические регионы мира. Многообразие стран, их основные типы. *Профессия менеджер в сфере туризма, экскурсовод.*

#### **Практическая работа**

1. Сравнение занятий населения двух стран по комплексным картам.

## **РАЗДЕЛ 3. МАТЕРИКИ И СТРАНЫ**

### **Тема 1. Южные материки**

Африка. Австралия и Океания. Южная Америка. Антарктида. История открытия. Географическое положение. Основные черты рельефа, климата и внутренних вод и определяющие их факторы. Зональные и аazonальные природные комплексы. Население. Политическая карта. Крупнейшие по территории и численности населения страны. Изменение природы под влиянием хозяйственной деятельности человека. Антарктида — уникальный материк на Земле. Освоение человеком Антарктиды. Цели международных исследований материка в XX—XXI вв. Современные исследования в Антарктиде. Роль России в открытиях и исследованиях ледового континента.

#### **Практические работы**

1. Сравнение географического положения двух (любых) южных материков.
2. Объяснение годового хода температур и режима выпадения атмосферных осадков в экваториальном климатическом поясе
3. Сравнение особенностей климата Африки, Южной Америки и Австралии по плану.
4. Описание Австралии или одной из стран Африки или Южной Америки по географическим картам.
5. Объяснение особенностей размещения населения Австралии или одной из стран Африки или Южной Америки.

### **Тема 2. Северные материки**

Северная Америка. Евразия. История открытия и освоения. Географическое положение. Основные черты рельефа, климата и внутренних вод и определяющие их факторы.

Зональные и аazonальные природные комплексы. Население. Политическая карта. Крупнейшие по территории и численности населения страны. Изменение природы под влиянием хозяйственной деятельности человека.

#### **Практические работы**

1. Объяснение распространения зон современного вулканизма и землетрясений на территории Северной Америки и Евразии.
2. Объяснение климатических различий территорий, находящихся на одной географической широте, на примере умеренного климатического пояса.
3. Представление в виде таблицы информации о компонентах природы одной из природных зон на основе анализа нескольких источников информации.
4. Описание одной из стран Северной Америки или Евразии в форме презентации (с целью привлечения туристов, создания положительного образа страны и т. д.).

#### **Тема 3. Взаимодействие природы и общества**

Влияние закономерностей географической оболочки на жизнь и деятельность людей. Особенности взаимодействия человека и природы на разных материках. Необходимость международного сотрудничества в использовании природы и её охране. Развитие природоохранной деятельности на современном этапе (Международный союз охраны природы, Международная гидрографическая организация, ЮНЕСКО и др.). Глобальные проблемы человечества: экологическая, сырьевая, энергетическая, преодоления отсталости стран, продовольственная — и международные усилия по их преодолению. Программа ООН и цели устойчивого развития. Всемирное наследие ЮНЕСКО: природные и культурные объекты.

#### **Практическая работа**

1. Характеристика изменений компонентов природы на территории одной из стран мира в результате деятельности человека.

### **8 класс**

## **РАЗДЕЛ 1. ГЕОГРАФИЧЕСКОЕ ПРОСТРАНСТВО РОССИИ**

### **Тема 1. История формирования и освоения территории России**

История освоения и заселения территории современной России в XI—XVI вв. Расширение территории России в XVI—XIX вв. Русские первопроходцы. Изменения внешних границ России в XX в. Воссоединение Крыма с Россией.

#### **Практическая работа**

1. Представление в виде таблицы сведений об изменении границ России на разных исторических этапах на основе анализа географических карт.

### **Тема 2. Географическое положение и границы России**

Государственная территория России. Территориальные воды. Государственная граница России. Морские и сухопутные границы, воздушное пространство, континентальный шельф и исключительная экономическая зона Российской Федерации. Географическое положение России. *Виды географического положения.* Страны — соседи России. *Ближнее и дальнее зарубежье.* Моря, омывающие территорию России.

### **Тема 3. Время на территории России**

Россия на карте часовых поясов мира. Карта часовых зон России. Местное, поясное и зональное время: роль в хозяйстве и жизни людей.

#### **Практическая работа**

1. Определение различия во времени для разных городов России по карте часовых зон.

### **Тема 4. Административно-территориальное устройство России. Районирование территории**

Федеративное устройство России. Субъекты Российской Федерации, их равноправие и разнообразие. Основные виды субъектов Российской Федерации. Федеральные округа. Районирование как метод географических исследований и территориального управления. Виды районирования территории. Макрорегионы России: Западный (Европейская часть) и

Восточный (Азиатская часть); их границы и состав. Крупные географические районы России: Европейский Север России и Северо-Запад России, Центральная Россия, Поволжье, Юг Европейской части России, Урал, Сибирь и Дальний Восток.

#### **Практическая работа**

1. Обозначение на контурной карте и сравнение границ федеральных округов и макрорегионов с целью выявления состава и особенностей географического положения.

### **РАЗДЕЛ 2. ПРИРОДА РОССИИ**

#### **Тема 1. Природные условия и ресурсы России**

Природные условия и природные ресурсы. Классификации природных ресурсов.

Природно-ресурсный капитал и экологический потенциал России. Принципы рационального природопользования и методы их реализации. Минеральные ресурсы страны и проблемы их рационального использования. Основные ресурсные базы.

Природные ресурсы суши и морей, омывающих Россию.

#### **Практическая работа**

1. Характеристика природно-ресурсного капитала своего края по картам и статистическим материалам.

#### **Тема 2. Геологическое строение, рельеф и полезные ископаемые**

Основные этапы формирования земной коры на территории России. Основные тектонические структуры на территории России. Платформы и плиты. Пояса горообразования. Геохронологическая таблица. Основные формы рельефа и особенности их распространения на территории России. Зависимость между тектоническим строением, рельефом и размещением основных групп полезных ископаемых по территории страны. Влияние внутренних и внешних процессов на формирование рельефа. Современные процессы, формирующие рельеф. Области современного горообразования, землетрясений и вулканизма. Древнее и современное оледенения. Опасные геологические природные явления и их распространение по территории России. Изменение рельефа под влиянием деятельности человека. Антропогенные формы рельефа. Особенности рельефа своего края.

#### **Практические работы**

1. Объяснение распространения по территории России опасных геологических явлений.

2. Объяснение особенностей рельефа своего края.

#### **Тема 3. Климат и климатические ресурсы**

Факторы, определяющие климат России. Влияние географического положения на климат России. Солнечная радиация и её виды. Влияние на климат России подстилающей поверхности и рельефа. Основные типы воздушных масс и их циркуляция на территории России. Распределение температуры воздуха, атмосферных осадков по территории России. Коэффициент увлажнения.

Климатические пояса и типы климатов России, их характеристики. Атмосферные фронты, циклоны и антициклоны. Тропические циклоны и регионы России, подверженные их влиянию. Карты погоды. Изменение климата под влиянием естественных и антропогенных факторов. Влияние климата на жизнь и хозяйственную деятельность населения. Наблюдаемые климатические изменения на территории России и их возможные следствия. Способы адаптации человека к разнообразным климатическим условиям на территории страны. Агроклиматические ресурсы. Опасные и неблагоприятные метеорологические явления. Наблюдаемые климатические изменения на территории России и их возможные следствия. Особенности климата своего края.

#### **Практические работы**

1. Описание и прогнозирование погоды территории по карте погоды.

2. Определение и объяснение по картам закономерностей распределения солнечной радиации, средних температур января и июля, годового количества атмосферных осадков, испаряемости по территории страны.

3. Оценка влияния основных климатических показателей своего края на жизнь и хозяйственную деятельность населения.

#### **Тема 4. Моря России. Внутренние воды и водные ресурсы**

Моря как аквальные ПК. Реки России. Распределение рек по бассейнам океанов. Главные речные системы России. Опасные гидрологические природные явления и их распространение по территории России. Роль рек в жизни населения и развитии хозяйства России.

Крупнейшие озёра, их происхождение. Болота. Подземные воды. Ледники. Многолетняя мерзлота. Неравномерность распределения водных ресурсов. Рост их потребления и загрязнения. Пути сохранения качества водных ресурсов. Оценка обеспеченности водными ресурсами крупных регионов России. Внутренние воды и водные ресурсы своего региона и своей местности.

#### **Практические работы**

1. Сравнение особенностей режима и характера течения двух рек России.
2. Объяснение распространения опасных гидрологических природных явлений на территории страны.

#### **Тема 5. Природно-хозяйственные зоны**

Почва — особый компонент природы. Факторы образования почв. Основные зональные типы почв, их свойства, различия в плодородии. Почвенные ресурсы России. Изменение почв различных природных зон в ходе их хозяйственного использования. Меры по сохранению плодородия почв: мелиорация земель, борьба с эрозией почв и их загрязнением.

Богатство растительного и животного мира России: видовое разнообразие, факторы, его определяющие. Особенности растительного и животного мира различных природно-хозяйственных зон России.

Природно-хозяйственные зоны России: взаимосвязь и взаимообусловленность их компонентов.

Высотная поясность в горах на территории России.

Природные ресурсы природно-хозяйственных зон и их использование, экологические проблемы. Прогнозируемые последствия изменений климата для разных природно-хозяйственных зон на территории России.

Особо охраняемые природные территории России и своего края. Объекты Всемирного природного наследия ЮНЕСКО; растения и животные, занесённые в Красную книгу.

#### **Практические работы**

1. Объяснение различий структуры высотной поясности в горных системах.
1. Анализ различных точек зрения о влиянии глобальных климатических изменений на природу, на жизнь и хозяйственную деятельность населения на основе анализа нескольких источников информации.

### **РАЗДЕЛ 3. НАСЕЛЕНИЕ РОССИИ**

#### **Тема 1. Численность населения России**

Динамика численности населения России в XX—XXI вв. и факторы, определяющие её. *Переписи населения России*. Естественное движение населения. Рождаемость, смертность, естественный прирост населения России и их географические различия в пределах разных регионов России. Геодемографическое положение России. Основные меры современной демографической политики государства. Общий прирост населения. Миграции (механическое движение населения). Внешние и внутренние миграции. Эмиграция и иммиграция. Миграционный прирост населения. Причины миграций и основные направления миграционных потоков. *Причины миграций и основные направления миграционных потоков России в разные исторические периоды*. Государственная миграционная политика Российской Федерации. Различные варианты прогнозов изменения численности населения России.

#### **Практическая работа**

1. Определение по статистическим данным общего, естественного (или) миграционного прироста населения отдельных субъектов (федеральных округов) Российской Федерации или своего региона.

### **Тема 2. Территориальные особенности размещения населения России**

Географические особенности размещения населения: их обусловленность природными, историческими и социально-экономическими факторами. Основная полоса расселения. Плотность населения как показатель освоенности территории. Различия в плотности населения в географических районах и субъектах Российской Федерации. Городское и сельское население. Виды городских и сельских населённых пунктов. Урбанизация в России. Крупнейшие города и городские агломерации. Классификация городов по численности населения. Роль городов в жизни страны. Функции городов России. Монофункциональные города. Сельская местность и современные тенденции сельского расселения.

### **Тема 3. Народы и религии России**

Россия — многонациональное государство. Многонациональность как специфический фактор формирования и развития России. *Языковая классификация народов России*. Крупнейшие народы России и их расселение. Титульные этносы. География религий. Объекты Всемирного культурного наследия ЮНЕСКО на территории России.

#### **Практическая работа**

1. Построение картограммы «Доля титульных этносов в численности населения республик и автономных округов РФ».

### **Тема 4. Половой и возрастной состав населения России**

Половой и возрастной состав населения России. Половозрастная структура населения России в географических районах и субъектах Российской Федерации и факторы, её определяющие. Половозрастные пирамиды. Демографическая нагрузка. Средняя прогнозируемая (ожидаемая) продолжительность жизни мужского и женского населения России.

#### **Практическая работа**

1. Объяснение динамики половозрастного состава населения России на основе анализа половозрастных пирамид.

### **Тема 5. Человеческий капитал России**

Понятие человеческого капитала. Трудовые ресурсы, рабочая сила. Неравномерность распределения трудоспособного населения по территории страны. Географические различия в уровне занятости населения России и факторы, их определяющие. Качество населения и показатели, характеризующие его. ИЧР и его географические различия.

#### **Практическая работа**

1. Классификация Федеральных округов по особенностям естественного и механического движения населения.

## **9 класс**

### **РАЗДЕЛ 4. ХОЗЯЙСТВО РОССИИ**

#### **Тема 1. Общая характеристика хозяйства России**

Состав хозяйства: важнейшие межотраслевые комплексы и отрасли. Отраслевая структура, функциональная и территориальная структуры хозяйства страны, факторы их формирования и развития. Группировка отраслей по их связи с природными ресурсами. Факторы производства. Экономико-географическое положение (ЭГП) России как фактор развития её хозяйства. ВВП и ВРП как показатели уровня развития страны и регионов. Экономические карты. Общие особенности географии хозяйства России: территории опережающего развития, основная зона хозяйственного освоения, Арктическая зона и зона Севера. «Стратегия пространственного развития Российской Федерации на период до 2025 года»: цели, задачи, приоритеты и направления пространственного развития страны.



Субъекты Российской Федерации, выделяемые в «Стратегии пространственного развития Российской Федерации» как «геостратегические территории».

Производственный капитал. Распределение производственного капитала по территории страны. Условия и факторы размещения хозяйства.

## **Тема 2. Топливо-энергетический комплекс (ТЭК)**

Состав, место и значение в хозяйстве. Нефтяная, газовая и угольная промышленность: география основных современных и перспективных районов добычи и переработки топливных ресурсов, систем трубопроводов. Место России в мировой добыче основных видов топливных ресурсов. Электроэнергетика. Место России в мировом производстве электроэнергии. Основные типы электростанций (атомные, тепловые, гидроэлектростанции, электростанции, использующие возобновляемые источники энергии (ВИЭ), их особенности и доля в производстве электроэнергии. Размещение крупнейших электростанций. Каскады ГЭС. Энергосистемы. Влияние ТЭК на окружающую среду. *Основные положения «Энергетической стратегии России на период до 2035 года».*

### **Практические работы**

1. Анализ статистических и текстовых материалов с целью сравнения стоимости электроэнергии для населения России в различных регионах.
2. Сравнительная оценка возможностей для развития энергетики ВИЭ в отдельных регионах страны.

## **Тема 3. Металлургический комплекс**

Состав, место и значение в хозяйстве. Место России в мировом производстве чёрных и цветных металлов. Особенности технологии производства чёрных и цветных металлов. Факторы размещения предприятий разных отраслей металлургического комплекса. География металлургии чёрных, лёгких и тяжёлых цветных металлов: основные районы и центры. Металлургические базы России. Влияние металлургии на окружающую среду. *Основные положения «Стратегии развития чёрной и цветной металлургии России до 2030 года».*

## **Тема 4. Машиностроительный комплекс**

Состав, место и значение в хозяйстве. Место России в мировом производстве машиностроительной продукции. Факторы размещения машиностроительных предприятий. География важнейших отраслей: основные районы и центры. Роль машиностроения в реализации целей политики импортозамещения. Машиностроение и охрана окружающей среды, значение отрасли для создания экологически эффективного оборудования. Перспективы развития машиностроения России. *Основные положения документов, определяющих стратегию развития отраслей машиностроительного комплекса.*

### **Практическая работа**

1. Выявление факторов, повлиявших на размещение машиностроительного предприятия (по выбору) на основе анализа различных источников информации.

## **Тема 5. Химико-лесной комплекс**

### **Химическая промышленность**

Состав, место и значение в хозяйстве. Факторы размещения предприятий. Место России в мировом производстве химической продукции. География важнейших подотраслей: основные районы и центры. Химическая промышленность и охрана окружающей среды. *Основные положения «Стратегии развития химического и нефтехимического комплекса на период до 2030 года».*

### **Лесопромышленный комплекс**

Состав, место и значение в хозяйстве. Место России в мировом производстве продукции лесного комплекса. Лесозаготовительная, деревообрабатывающая и целлюлозно-бумажная промышленность. Факторы размещения предприятий. География важнейших отраслей: основные районы и лесоперерабатывающие комплексы.

Лесное хозяйство и окружающая среда. Проблемы и перспективы развития. *Основные положения «Стратегии развития лесного комплекса Российской Федерации до 2030 года».*

#### **Практическая работа**

1. Анализ документов «*Прогноз развития лесного сектора Российской Федерации до 2030 года*» (Гл. I, 3 и 11) и «*Стратегия развития лесного комплекса Российской Федерации до 2030 года*» (Гл. II и III, Приложения № 1 и № 18) с целью определения перспектив и проблем развития комплекса.

#### **Тема 6. Агропромышленный комплекс (АПК)**

Состав, место и значение в экономике страны. Сельское хозяйство. Состав, место и значение в хозяйстве, отличия от других отраслей хозяйства. Земельные, почвенные и агроклиматические ресурсы.

Сельскохозяйственные угодья, их площадь и структура. Растениеводство и животноводство: география основных отраслей. Сельское хозяйство и окружающая среда. Пищевая промышленность. Состав, место и значение в хозяйстве. Факторы размещения предприятий. География важнейших отраслей: основные районы и центры. Пищевая промышленность и охрана окружающей среды. Лёгкая промышленность. Состав, место и значение в хозяйстве. Факторы размещения предприятий. География важнейших отраслей: основные районы и центры. Лёгкая промышленность и охрана окружающей среды. «*Стратегия развития агропромышленного и рыбохозяйственного комплексов Российской Федерации на период до 2030 года*». Особенности АПК своего края.

#### **Практическая работа**

1. Определение влияния природных и социальных факторов на размещение отраслей АПК.

#### **Тема 7. Инфраструктурный комплекс**

Состав: транспорт, информационная инфраструктура; сфера обслуживания, рекреационное хозяйство — место и значение в хозяйстве.

Транспорт и связь. Состав, место и значение в хозяйстве. Морской, внутренний водный, железнодорожный, автомобильный, воздушный и трубопроводный транспорт. География отдельных видов транспорта и связи: основные транспортные пути и линии связи, крупнейшие транспортные узлы.

Транспорт и охрана окружающей среды.

Информационная инфраструктура. Рекреационное хозяйство. Особенности сферы обслуживания своего края.

Проблемы и перспективы развития комплекса. «*Стратегия развития транспорта России на период до 2030 года, Федеральный проект «Информационная инфраструктура».*

#### **Практические работы**

1. Анализ статистических данных с целью определения доли отдельных морских бассейнов в грузоперевозках и объяснение выявленных различий.

2. Характеристика туристско-рекреационного потенциала своего края.

#### **Тема 8. Обобщение знаний**

Государственная политика как фактор размещения производства. «*Стратегия пространственного развития Российской Федерации до 2025 года*»: основные положения. Новые формы территориальной организации хозяйства и их роль в изменении территориальной структуры хозяйства России. Кластеры. Особые экономические зоны (ОЭЗ). Территории опережающего развития (ТОР). Факторы, ограничивающие развитие хозяйства.

Развитие хозяйства и состояние окружающей среды. «*Стратегия экологической безопасности Российской Федерации до 2025 года*» и государственные меры по переходу России к модели устойчивого развития.

#### **Практическая работа**

1. Сравнительная оценка вклада отдельных отраслей хозяйства в загрязнение окружающей среды на основе анализа статистических материалов.

## **РАЗДЕЛ 5. РЕГИОНЫ РОССИИ**

### **Тема 1. Западный макрорегион (Европейская часть) России**

Географические особенности географических районов: Европейский Север России, Северо-Запад России, Центральная Россия, Поволжье, Юг Европейской части России, Урал. Географическое положение. Особенности природно-ресурсного потенциала, население и хозяйство. Социально-экономические и экологические проблемы и перспективы развития. Классификация субъектов Российской Федерации Западного макрорегиона по уровню социально-экономического развития; их внутренние различия.

#### **Практические работы**

1. Сравнение ЭГП двух географических районов страны по разным источникам информации.
2. Классификация субъектов Российской Федерации одного из географических районов России по уровню социально-экономического развития на основе статистических данных.

### **Тема 2. Восточный макрорегион (Азиатская часть) России**

Географические особенности географических районов: Сибирь и Дальний Восток. Географическое положение. Особенности природно-ресурсного потенциала, население и хозяйство. Социально-экономические и экологические проблемы и перспективы развития. Классификация субъектов Российской Федерации Восточного макрорегиона по уровню социально-экономического развития; их внутренние различия.

#### **Практическая работа**

1. Сравнение человеческого капитала двух географических районов (субъектов Российской Федерации) по заданным критериям.

### **Тема 3. Обобщение знаний**

Федеральные и региональные целевые программы. *Государственная программа Российской Федерации «Социально-экономическое развитие Арктической зоны Российской Федерации».*

## **РАЗДЕЛ 6. РОССИЯ В СОВРЕМЕННОМ МИРЕ**

Россия в системе международного географического разделения труда. *Россия в составе международных экономических и политических организаций. Взаимосвязи России с другими странами мира.* Россия и страны СНГ. ЕАЭС.

### **Планируемые результаты освоения учебного предмета**

#### **ЛИЧНОСТНЫЕ РЕЗУЛЬТАТЫ**

Личностные результаты освоения программы основного общего образования по географии должны отражать готовность обучающихся руководствоваться системой позитивных ценностных ориентаций и расширения опыта деятельности на её основе и в процессе реализации основных направлений воспитательной деятельности, в том числе в части:

*Патриотического воспитания:* осознание российской гражданской идентичности в поликультурном и многоконфессиональном обществе; проявление интереса к познанию природы, населения, хозяйства России, регионов и своего края, народов России; ценностное отношение к достижениям своей Родины — цивилизационному вкладу России; ценностное отношение к историческому и природному наследию и объектам природного и культурного наследия человечества, традициям разных народов, проживающих в родной стране; уважение к символам России, своего края.

*Гражданского воспитания:* осознание российской гражданской идентичности (патриотизма, уважения к Отечеству, к прошлому и настоящему многонационального народа России, чувства ответственности и долга перед Родиной); готовность к выполнению обязанностей гражданина и реализации его прав, уважение прав, свобод и законных интересов других людей; активное участие в жизни семьи, образовательной



организации, местного сообщества, родного края, страны для реализации целей устойчивого развития; представление о социальных нормах и правилах межличностных отношений в поликультурном и многоконфессиональном обществе; готовность к разнообразной совместной деятельности, стремление к взаимопониманию и взаимопомощи, готовность к участию в гуманитарной деятельности («экологический патруль», волонтерство).

*Духовно-нравственного воспитания:* ориентация на моральные ценности и нормы в ситуациях нравственного выбора; готовность оценивать своё поведение и поступки, а также поведение и поступки других людей с позиции нравственных и правовых норм с учётом осознания последствий для окружающей среды; развивать способности решать моральные проблемы на основе личного выбора с опорой на нравственные ценности и принятые в российском обществе правила и нормы поведения с учётом осознания последствий для окружающей среды.

*Эстетического воспитания:* восприимчивость к разным традициям своего и других народов, понимание роли этнических культурных традиций; ценностного отношения к природе и культуре своей страны, своей малой родины; природе и культуре других регионов и стран мира, объектам Всемирного культурного наследия человечества.

*Ценности научного познания:* ориентация в деятельности на современную систему научных представлений географических наук об основных закономерностях развития природы и общества, о взаимосвязях человека с природной и социальной средой; овладение читательской культурой как средством познания мира для применения различных источников географической информации при решении познавательных и практико-ориентированных задач; овладение основными навыками исследовательской деятельности в географических науках, установка на осмысление опыта, наблюдений и стремление совершенствовать пути достижения индивидуального и коллективного благополучия.

*Физического воспитания, формирования культуры здоровья и эмоционального благополучия:* осознание ценности жизни; ответственное отношение к своему здоровью и установка на здоровый образ жизни (здоровое питание, соблюдение гигиенических правил, сбалансированный режим занятий и отдыха, регулярная физическая активность); соблюдение правил безопасности в природе; навыков безопасного поведения в интернет-среде; способность адаптироваться к стрессовым ситуациям и меняющимся социальным, информационным и природным условиям, в том числе осмысливая собственный опыт и выстраивая дальнейшие цели; сформированность навыка рефлексии, признание своего права на ошибку и такого же права другого человека; готовность и способность осознанно выполнять и пропагандировать правила здорового, безопасного и экологически целесообразного образа жизни; бережно относиться к природе и окружающей среде.

*Трудового воспитания:* установка на активное участие в решении практических задач (в рамках семьи, школы, города, края) технологической и социальной направленности, способность инициировать, планировать и самостоятельно выполнять такого рода деятельность; интерес к практическому изучению профессий и труда различного рода, в том числе на основе применения географических знаний; осознание важности обучения на протяжении всей жизни для успешной профессиональной деятельности и развитие необходимых умений для этого; осознанный выбор и построение индивидуальной траектории образования и жизненных планов с учётом личных и общественных интересов и потребностей.

*Экологического воспитания:* ориентация на применение географических знаний для решения задач в области окружающей среды, планирования поступков и оценки их возможных последствий для окружающей среды; осознание глобального характера экологических проблем и путей их решения; активное неприятие действий, приносящих вред окружающей среде; осознание своей роли как гражданина и потребителя в условиях

взаимосвязи природной, технологической и социальной сред; готовность к участию в практической деятельности экологической направленности.

### **МЕТАПРЕДМЕТНЫЕ РЕЗУЛЬТАТЫ**

Изучение географии в основной школе способствует достижению **метапредметных** результатов, в том числе:

#### **Овладению универсальными познавательными действиями:**

##### ***Базовые логические действия***

- Выявлять и характеризовать существенные признаки географических объектов, процессов и явлений;
- устанавливать существенный признак классификации географических объектов, процессов и явлений, основания для их сравнения;
- выявлять закономерности и противоречия в рассматриваемых фактах и данных наблюдений с учётом предложенной географической задачи;
- выявлять дефициты географической информации, данных, необходимых для решения поставленной задачи;
- выявлять причинно-следственные связи при изучении географических объектов, процессов и явлений; делать выводы с использованием дедуктивных и индуктивных умозаключений, умозаключений по аналогии, формулировать гипотезы о взаимосвязях географических объектов, процессов и явлений;
- самостоятельно выбирать способ решения учебной географической задачи (сравнивать несколько вариантов решения, выбирать наиболее подходящий с учётом самостоятельно выделенных критериев).

##### ***Базовые исследовательские действия***

- Использовать географические вопросы как исследовательский инструмент познания;
- формулировать географические вопросы, фиксирующие разрыв между реальным и желательным состоянием ситуации, объекта, и самостоятельно устанавливать искомое и данное;
- формировать гипотезу об истинности собственных суждений и суждений других, аргументировать свою позицию, мнение по географическим аспектам различных вопросов и проблем;
- проводить по плану несложное географическое исследование, в том числе на краеведческом материале, по установлению особенностей изучаемых географических объектов, причинно-следственных связей и зависимостей между географическими объектами, процессами и явлениями;
- оценивать достоверность информации, полученной в ходе географического исследования;
- самостоятельно формулировать обобщения и выводы по результатам проведённого наблюдения или исследования, оценивать достоверность полученных результатов и выводов;
- прогнозировать возможное дальнейшее развитие географических объектов, процессов и явлений, событий и их последствия в аналогичных или сходных ситуациях, а также выдвигать предположения об их развитии в изменяющихся условиях окружающей среды.

##### ***Работа с информацией***

- Применять различные методы, инструменты и запросы при поиске и отборе информации или данных из источников географической информации с учётом предложенной учебной задачи и заданных критериев;
- выбирать, анализировать и интерпретировать географическую информацию различных видов и форм представления;
- находить сходные аргументы, подтверждающие или опровергающие одну и ту же идею, в различных источниках географической информации;
- самостоятельно выбирать оптимальную форму представления географической информации;

- оценивать надёжность географической информации по критериям, предложенным учителем или сформулированным самостоятельно;
- систематизировать географическую информацию в разных формах.

### **Овладению универсальными коммуникативными действиями:**

#### ***Общение***

- Формулировать суждения, выражать свою точку зрения по географическим аспектам различных вопросов в устных и письменных текстах;
- в ходе диалога и/или дискуссии задавать вопросы по существу обсуждаемой темы и высказывать идеи, нацеленные на решение задачи и поддержание благожелательности общения;
- сопоставлять свои суждения по географическим вопросам с суждениями других участников диалога, обнаруживать различие и сходство позиций;
- публично представлять результаты выполненного исследования или проекта.

#### ***Совместная деятельность (сотрудничество)***

- Принимать цель совместной деятельности при выполнении учебных географических проектов, коллективно строить действия по её достижению: распределять роли, договариваться, обсуждать процесс и результат совместной работы;
- планировать организацию совместной работы, при выполнении учебных географических проектов определять свою роль (с учётом предпочтений и возможностей всех участников взаимодействия), участвовать в групповых формах работы, выполнять свою часть работы, достигать качественного результата по своему направлению и координировать свои действия с другими членами команды;
- сравнивать результаты выполнения учебного географического проекта с исходной задачей и оценивать вклад каждого члена команды в достижение результатов, разделять сферу ответственности.

### **Овладению универсальными учебными регулятивными действиями:**

#### ***Самоорганизация***

- Самостоятельно составлять алгоритм решения географических задач и выбирать способ их решения с учётом имеющихся ресурсов и собственных возможностей, аргументировать предлагаемые варианты решений;
- составлять план действий (план реализации намеченного алгоритма решения), корректировать предложенный алгоритм с учётом получения новых знаний об изучаемом объекте.

#### ***Самоконтроль (рефлексия)***

- Владеть способами самоконтроля и рефлексии;
- объяснять причины достижения (недостижения) результатов деятельности, давать оценку приобретённому опыту;
- вносить коррективы в деятельность на основе новых обстоятельств, изменившихся ситуаций, установленных ошибок, возникших трудностей;
- оценивать соответствие результата цели и условиям.

#### ***Принятие себя и других:***

- Осознанно относиться к другому человеку, его мнению; признавать своё право на ошибку и такое же право другого.

### **Предметные результаты**

#### **5 класс**

- Приводить примеры географических объектов, процессов и явлений, изучаемых различными ветвями географической науки;
- приводить примеры методов исследования, применяемых в географии;
- выбирать источники географической информации (картографические, текстовые, видео- и фотоизображения, интернет ресурсы), необходимые для изучения истории географических открытий и важнейших географических исследований современности;

- интегрировать и интерпретировать информацию о путешествиях и географических исследованиях Земли, представленную в одном или нескольких источниках;
- различать вклад великих путешественников в географическое изучение Земли;
- описывать и сравнивать маршруты их путешествий;
- находить в различных источниках информации (включая интернет ресурсы) факты, позволяющие оценить вклад российских путешественников и исследователей в развитие знаний о Земле;
- определять направления, расстояния по плану местности и по географическим картам, географические координаты по географическим картам;
- использовать условные обозначения планов местности и географических карт для получения информации, необходимой для решения учебных и (или) практико-ориентированных задач;
- применять понятия «план местности», «географическая карта», «аэрофотоснимок», «ориентирование на местности», «стороны горизонта», «азимут», «горизонталь», «масштаб», «условные знаки» для решения учебных и практико-ориентированных задач;
- различать понятия «план местности» и «географическая карта», «параллель» и «меридиан»;
- приводить примеры влияния Солнца на мир живой и неживой природы;
- объяснять причины смены дня и ночи и времён года;
- устанавливать эмпирические зависимости между продолжительностью дня и географической широтой местности, между высотой Солнца над горизонтом и географической широтой местности на основе анализа данных наблюдений;
- описывать внутреннее строение Земли;
- различать понятия «земная кора»; «ядро», «мантия»; «минерал» и «горная порода»;
- различать понятия «материковая» и «океаническая» земная кора;
- различать изученные минералы и горные породы, материковую и океаническую земную кору;
- показывать на карте и обозначать на контурной карте материки и океаны, крупные формы рельефа Земли;
- различать горы и равнины;
- классифицировать формы рельефа суши по высоте и по внешнему облику;
- называть причины землетрясений и вулканических извержений;
- применять понятия «литосфера», «землетрясение», «вулкан», «литосферная плита», «эпицентр землетрясения» и «очаг землетрясения» для решения учебных и (или) практико-ориентированных задач;
- применять понятия «эпицентр землетрясения» и «очаг землетрясения» для решения познавательных задач;
- распознавать проявления в окружающем мире внутренних и внешних процессов рельефообразования: вулканизма, землетрясений; физического, химического и биологического видов выветривания;
- классифицировать острова по происхождению;
- приводить примеры опасных природных явлений в литосфере и средств их предупреждения;
- приводить примеры изменений в литосфере в результате деятельности человека на примере своей местности, России и мира;
- приводить примеры актуальных проблем своей местности, решение которых невозможно без участия представителей географических специальностей, изучающих литосферу;
- приводить примеры действия внешних процессов рельефообразования и наличия полезных ископаемых в своей местности;
- представлять результаты фенологических наблюдений и наблюдений за погодой в различной форме (табличной, графической, географического описания).

## 6 класс

- Описывать по физической карте полушарий, физической карте России, карте океанов, глобусу местоположение изученных географических объектов для решения учебных и (или) практико-ориентированных задач;
- находить информацию об отдельных компонентах природы Земли, в том числе о природе своей местности, необходимую для решения учебных и (или) практико-ориентированных задач, и извлекать её из различных источников;
- приводить примеры опасных природных явлений в геосферах и средств их предупреждения;
- сравнивать инструментарий (способы) получения географической информации на разных этапах географического изучения Земли;
- различать свойства вод отдельных частей Мирового океана;
- применять понятия «гидросфера», «круговорот воды», «цунами», «приливы и отливы» для решения учебных и (или) практико-ориентированных задач;
- классифицировать объекты гидросферы (моря, озёра, реки, подземные воды, болота, ледники) по заданным признакам;
- различать питание и режим рек;
- сравнивать реки по заданным признакам;
- различать понятия «грунтовые, межпластовые и артезианские воды» и применять их для решения учебных и (или) практико-ориентированных задач;
- устанавливать причинно-следственные связи между питанием, режимом реки и климатом на территории речного бассейна;
- приводить примеры районов распространения многолетней мерзлоты;
- называть причины образования цунами, приливов и отливов; —описывать состав, строение атмосферы;
- определять тенденции изменения температуры воздуха, количества атмосферных осадков и атмосферного давления в зависимости от географического положения объектов; амплитуду температуры воздуха с использованием знаний об особенностях отдельных компонентов природы Земли и взаимосвязях между ними для решения учебных и практических задач;
- объяснять образование атмосферных осадков; направление дневных и ночных бризов, муссонов; годовой ход температуры воздуха и распределение атмосферных осадков для отдельных территорий;
- различать свойства воздуха; климаты Земли; климатообразующие факторы;
- устанавливать зависимость между нагреванием земной поверхности и углом падения солнечных лучей; температурой воздуха и его относительной влажностью на основе данных эмпирических наблюдений;
- сравнивать свойства атмосферы в пунктах, расположенных на разных высотах над уровнем моря; количество солнечного тепла, получаемого земной поверхностью при различных углах падения солнечных лучей;
- различать виды атмосферных осадков;
- различать понятия «бризы» и «муссоны»;
- различать понятия «погода» и «климат»;
- различать понятия «атмосфера», «тропосфера», «стратосфера», «верхние слои атмосферы»;
- применять понятия «атмосферное давление», «ветер», «атмосферные осадки», «воздушные массы» для решения учебных и (или) практико-ориентированных задач;
- выбирать и анализировать географическую информацию о глобальных климатических изменениях из различных источников для решения учебных и (или) практико-ориентированных задач;

- проводить измерения температуры воздуха, атмосферного давления, скорости и направления ветра с использованием аналоговых и (или) цифровых приборов (термометр, барометр, анемометр, флюгер) и представлять результаты наблюдений в табличной и (или) графической форме;
- называть границы биосферы;
- приводить примеры приспособления живых организмов к среде обитания в разных природных зонах;
- различать растительный и животный мир разных территорий Земли;
- объяснять взаимосвязи компонентов природы в природно-территориальном комплексе;
- сравнивать особенности растительного и животного мира в различных природных зонах;
- применять понятия «почва», «плодородие почв», «природный комплекс», «природно-территориальный комплекс», «круговорот веществ в природе» для решения учебных и (или) практико-ориентированных задач;
- сравнивать плодородие почв в различных природных зонах;
- приводить примеры изменений в изученных геосферах в результате деятельности человека на примере территории мира и своей местности, путей решения существующих экологических проблем.

### **7класс**

- Описывать по географическим картам и глобусу местоположение изученных географических объектов для решения учебных и (или) практико-ориентированных задач;
- называть: строение и свойства (целостность, зональность, ритмичность) географической оболочки;
- распознавать проявления изученных географических явлений, представляющие собой отражение таких свойств географической оболочки, как зональность, ритмичность и целостность;
- определять природные зоны по их существенным признакам на основе интеграции и интерпретации информации об особенностях их природы;
- различать изученные процессы и явления, происходящие в географической оболочке;
- приводить примеры изменений в геосферах в результате деятельности человека;
- описывать закономерности изменения в пространстве рельефа, климата, внутренних вод и органического мира;
- выявлять взаимосвязи между компонентами природы в пределах отдельных территорий с использованием различных источников географической информации;
- называть особенности географических процессов на границах литосферных плит с учётом характера взаимодействия и типа земной коры;
- устанавливать (используя географические карты) взаимосвязи между движением литосферных плит и размещением крупных форм рельефа;
- классифицировать воздушные массы Земли, типы климата по заданным показателям;
- объяснять образование тропических муссонов, пассатов тропических широт, западных ветров;
- применять понятия «воздушные массы», «муссоны», «пассаты», «западные ветры», «климатообразующий фактор» для решения учебных и (или) практико-ориентированных задач;
- описывать климат территории по климатограмме;
- объяснять влияние климатообразующих факторов на климатические особенности территории;
- формулировать оценочные суждения о последствиях изменений компонентов природы в результате деятельности человека с использованием разных источников географической информации;
- различать океанические течения;

- сравнивать температуру и солёность поверхностных вод Мирового океана на разных широтах с использованием различных источников географической информации;
- объяснять закономерности изменения температуры, солёности и органического мира Мирового океана с географической широтой и с глубиной на основе анализа различных источников географической информации;
- характеризовать этапы освоения и заселения отдельных территорий Земли человеком на основе анализа различных источников географической информации для решения учебных и практико-ориентированных задач;
- различать и сравнивать численность населения крупных стран мира;
- сравнивать плотность населения различных территорий;
- применять понятие «плотность населения» для решения учебных и (или) практико-ориентированных задач;
- различать городские и сельские поселения;
- приводить примеры крупнейших городов мира;
- приводить примеры мировых и национальных религий;
- проводить языковую классификацию народов;
- различать основные виды хозяйственной деятельности людей на различных территориях;
- определять страны по их существенным признакам;
- сравнивать особенности природы и населения, материальной и духовной культуры, особенности адаптации человека к разным природным условиям регионов и отдельных стран;
- объяснять особенности природы, населения и хозяйства отдельных территорий;
- использовать знания о населении материков и стран для решения различных учебных и практико-ориентированных задач;
- выбирать источники географической информации (картографические, статистические, текстовые, видео- и фотоизображения, компьютерные базы данных), необходимые для изучения особенностей природы, населения и хозяйства отдельных территорий;
- представлять в различных формах (в виде карты, таблицы, графика, географического описания) географическую информацию, необходимую для решения учебных и практико-ориентированных задач;
- интегрировать и интерпретировать информацию об особенностях природы, населения и его хозяйственной деятельности на отдельных территориях, представленную в одном или нескольких источниках, для решения различных учебных и практико-ориентированных задач;
- приводить примеры взаимодействия природы и общества в пределах отдельных территорий;
- распознавать проявления глобальных проблем человечества (экологическая, сырьевая, энергетическая, преодоления отсталости стран, продовольственная) на локальном и региональном уровнях и приводить примеры международного сотрудничества по их преодолению.

### **8класс**

- Характеризовать основные этапы истории формирования и изучения территории России;
- находить в различных источниках информации факты, позволяющие определить вклад российских учёных и путешественников в освоение страны;
- характеризовать географическое положение России с использованием информации из различных источников;
- различать федеральные округа, крупные географические районы и макрорегионы России;
- приводить примеры субъектов Российской Федерации разных видов и показывать их на географической карте;

—оценивать влияние географического положения регионов России на особенности природы, жизнь и хозяйственную деятельность населения;

—использовать знания о государственной территории и исключительной экономической зоне, континентальном шельфе России, о мировом, поясном и зональном времени для решения практико-ориентированных задач;

—оценивать степень благоприятности природных условий в пределах отдельных регионов страны;

—проводить классификацию природных ресурсов;

-распознавать типы природопользования;

-находить, извлекать и использовать информацию из различных источников географической информации (картографические, статистические, текстовые, видео- и фотоизображения, компьютерные базы данных) для решения различных учебных и практико-ориентированных задач: определять возраст горных пород и основных тектонических структур, слагающих территорию;

—находить, извлекать и использовать информацию из различных источников географической информации (картографические, статистические, текстовые, видео- и фотоизображения, компьютерные базы данных) для решения различных учебных и практико-ориентированных задач: объяснять закономерности распространения гидрологических, геологических и метеорологических опасных природных явлений на территории страны;

—сравнивать особенности компонентов природы отдельных территорий страны;

—объяснять особенности компонентов природы отдельных территорий страны;

—использовать знания об особенностях компонентов природы России и её отдельных территорий, об особенностях взаимодействия природы и общества в пределах отдельных территорий для решения практико-ориентированных задач в контексте реальной жизни;

—называть географические процессы и явления, определяющие особенности природы страны, отдельных регионов и своей местности;

—объяснять распространение по территории страны областей современного горообразования, землетрясений и вулканизма;

—применять понятия «плита», «щит», «моренный холм», «бараньи лбы», «бархан», «дюна» для решения учебных и (или) практико-ориентированных задач;

—применять понятия «солнечная радиация», «годовая амплитуда температур воздуха», «воздушные массы» для решения учебных и (или) практико-ориентированных задач;

-различать понятия «испарение», «испаряемость», «коэффициент увлажнения»; использовать их для решения учебных и (или) практико-ориентированных задач;

—описывать и прогнозировать погоду территории по карте погоды;

-использовать понятия «циклон», «антициклон», «атмосферный фронт» для объяснения особенностей погоды отдельных территорий с помощью карт погоды;

-проводить классификацию типов климата и почв России;

-распознавать показатели, характеризующие состояние окружающей среды;

-показывать на карте и (или) обозначать на контурной карте крупные формы рельефа, крайние точки и элементы береговой линии России; крупные реки и озёра, границы климатических поясов и областей, природно-хозяйственных зон в пределах страны; Арктической зоны, южной границы распространения многолетней мерзлоты;

—приводить примеры мер безопасности, в том числе для экономики семьи, в случае природных стихийных бедствий и техногенных катастроф;

—приводить примеры рационального и нерационального природопользования;

—приводить примеры особо охраняемых природных территорий России и своего края, животных и растений, занесённых в Красную книгу России;

—выбирать источники географической информации (картографические, статистические, текстовые, видео- и фотоизображения, компьютерные базы данных), необходимые для изучения особенностей населения России;



- приводить примеры адаптации человека к разнообразным природным условиям на территории страны;
- сравнивать показатели воспроизводства и качества населения России с мировыми показателями и показателями других стран;
- различать демографические процессы и явления, характеризующие динамику численности населения России, её отдельных регионов и своего края;
- проводить классификацию населённых пунктов и регионов России по заданным основаниям;
- использовать знания о естественном и механическом движении населения, половозрастной структуре и размещении населения, трудовых ресурсах, городском и сельском населении, этническом и религиозном составе населения для решения практико-ориентированных задач в контексте реальной жизни;
- применять понятия «рождаемость», «смертность», «естественный прирост населения», «миграционный прирост населения», «общий прирост населения», «плотность населения», «основная полоса (зона) расселения», «урбанизация», «городская агломерация», «посёлок городского типа», «половозрастная структура населения», «средняя прогнозируемая продолжительность жизни», «трудовые ресурсы», «трудоспособный возраст», «рабочая сила», «безработица», «рынок труда», «качество населения» для решения учебных и (или) практико-ориентированных задач;
- представлять в различных формах (таблица, график, географическое описание) географическую информацию, необходимую для решения учебных и (или) практико-ориентированных задач.

### **9класс**

- Выбирать источники географической информации (картографические, статистические, текстовые, видео- и фотоизображения, компьютерные базы данных), необходимые для изучения особенностей хозяйства России;
- представлять в различных формах (в виде карты, таблицы, графика, географического описания) географическую информацию, необходимую для решения учебных и (или) практико-ориентированных задач;
- находить, извлекать и использовать информацию, характеризующую отраслевую, функциональную и территориальную структуру хозяйства России, для решения практико-ориентированных задач;
- выделять географическую информацию, которая является противоречивой или может быть недостоверной; определять информацию, недостающую для решения той или иной задачи;
- применять понятия «экономико-географическое положение», «состав хозяйства», «отраслевая, функциональная и территориальная структура», «условия и факторы размещения производства», «отрасль хозяйства», «межотраслевой комплекс», «сектор экономики», «территория опережающего развития», «себестоимость и рентабельность производства», «природно-ресурсный потенциал», «инфраструктурный комплекс», «рекреационное хозяйство», «инфраструктура», «сфера обслуживания», «агропромышленный комплекс», «химико-лесной комплекс», «машиностроительный комплекс», «металлургический комплекс», «ВИЭ», «ТЭК», для решения учебных и (или) практико-ориентированных задач;
- характеризовать основные особенности хозяйства России; влияние географического положения России на особенности отраслевой и территориальной структуры хозяйства; роль России как мировой энергетической державы; проблемы и перспективы развития отраслей хозяйства и регионов России;
- различать территории опережающего развития (ТОР), Арктическую зону и зону Севера России;

- классифицировать субъекты Российской Федерации по уровню социально-экономического развития на основе имеющихся знаний и анализа информации из дополнительных источников;
- находить, извлекать, интегрировать и интерпретировать информацию из различных источников географической информации (картографические, статистические, текстовые, видео- и фотоизображения, компьютерные базы данных) для решения различных учебных и практико-ориентированных задач: сравнивать и оценивать влияние отдельных отраслей хозяйства на окружающую среду; условия отдельных регионов страны для развития энергетики на основе возобновляемых источников энергии (ВИЭ);
- различать изученные географические объекты, процессы и явления: хозяйство России (состав, отраслевая, функциональная и территориальная структура, факторы и условия размещения производства, современные формы размещения производства);
- различать валовой внутренний продукт (ВВП), валовой региональный продукт (ВРП) и индекс человеческого развития (ИЧР) как показатели уровня развития страны и её регионов;
- различать природно-ресурсный, человеческий и производственный капитал;
- различать виды транспорта и основные показатели их работы: грузооборот и пассажирооборот;
- показывать на карте крупнейшие центры и районы размещения отраслей промышленности, транспортные магистрали и центры, районы развития отраслей сельского хозяйства;
- использовать знания о факторах и условиях размещения хозяйства для решения различных учебных и практико-ориентированных задач: объяснять особенности отраслевой и территориальной структуры хозяйства России, регионов, размещения отдельных предприятий; оценивать условия отдельных территорий для размещения предприятий и различных производств;
- использовать знания об особенностях компонентов природы России и её отдельных территорий; об особенностях взаимодействия природы и общества в пределах отдельных территорий для решения практико-ориентированных задач в контексте реальной жизни: оценивать реализуемые проекты по созданию новых производств с учётом экологической безопасности;
- критически оценивать финансовые условия жизнедеятельности человека и их природные, социальные, политические, технологические, экологические аспекты, необходимые для принятия собственных решений, с точки зрения домохозяйства, предприятия и национальной экономики;
- оценивать влияние географического положения отдельных регионов России на особенности природы, жизнь и хозяйственную деятельность населения;
- объяснять географические различия населения и хозяйства территорий крупных регионов страны;
- сравнивать географическое положение, географические особенности природно-ресурсного потенциала, населения и хозяйства регионов России;
- формулировать оценочные суждения о воздействии человеческой деятельности на окружающую среду своей местности, региона, страны в целом, о динамике, уровне и структуре социально-экономического развития России, месте и роли России в мире;
- приводить примеры объектов Всемирного наследия ЮНЕСКО и описывать их местоположение на географической карте;
- характеризовать место и роль России в мировом хозяйстве.

#### **Тематическое планирование 5 класс**

№п\п	раздел	Кол-во часов	Кол-во практических работ	эор

1	Раздел 1. Географическое изучение Земли	9ч.	3	1. <a href="http://geo.metodist.ru">http://geo.metodist.ru</a> 2. <a href="http://www.geo2000.nm.ru">http://www.geo2000.nm.ru</a> 3. <a href="http://geotest.nm.ru">http://geotest.nm.ru</a> 4. <a href="http://rgo.ru">http://rgo.ru</a>
2	Раздел 2. Изображения земной поверхности	10ч.	4	1. <a href="http://school-collection.edu.ru">http://school-collection.edu.ru</a> . 2. <a href="http://fcior.edu.ru">http://fcior.edu.ru</a> 3. <a href="http://geo.1september.ru">http://geo.1september.ru</a>
3	Раздел 3. Земля — планета Солнечной системы	4ч	1	1. <a href="http://center.fio.ru/method/subject.asp?id=10000144">http://center.fio.ru/method/subject.asp?id=10000144</a> . 2. <a href="http://www.rgo.ru">http://www.rgo.ru</a> –
4	Раздел 4. Оболочки Земли	7ч.	2	1. <a href="http://www.geo2000.nm.ru">http://www.geo2000.nm.ru</a> 2. <a href="http://geotest.nm.ru">http://geotest.nm.ru</a>
5	Заключение	1		
6	Резервное время	3		
7	итого	34	10	

#### Тематическое планирование 6 класс

№п\п	раздел	Кол-во часов	Кол-во практических работ	эор
1	<b>Раздел 4. Оболочки Земли</b>	25ч.	6	1. <a href="http://ege.edu.ru">http://ege.edu.ru</a> 2. <a href="http://www.fipi.ru">www.fipi.ru</a> 3. <a href="http://geo.metodist.ru">http://geo.metodist.ru</a>
2	<b>Заключение</b>	4ч.	1	
3	Резервное время	5ч.		
4	итого	34ч.	7	

#### Тематическое планирование 7 класс

№п\п	раздел	Кол-во часов	Кол-во практических работ	эор
1	<b>Раздел 1. Главные закономерности природы Земли</b>	24ч.	6	1. <a href="http://geotest.nm.ru">http://geotest.nm.ru</a> 2. <a href="http://rgo.ru">http://rgo.ru</a> 3. <a href="http://www.rusngo.ru/project/index.shtml">http://www.rusngo.ru/project/index.shtml</a>
2	<b>Раздел 2. Человечество на Земле</b>	7ч.	3ч.	1. <a href="http://rgo.org.ru">http://rgo.org.ru</a> 2. <a href="http://www.geo.ru">http://www.geo.ru</a>
3	<b>Раздел 3. Материки и страны</b>	34	10	1. <a href="http://www.vokrugsveta.ru">http://www.vokrugsveta.ru</a> 2. <a href="http://school-collection.edu.ru">http://school-collection.edu.ru</a> . 3. <a href="http://fcior.edu.ru">http://fcior.edu.ru</a>
4	Резервное время	3ч.		
5	итого	68	19	

#### Тематическое планирование 8 класс

№ п/п	Наименование раздела	Количество часов	Количество практических работ	ЭОР

1	Географическое пространство России	11	3	<a href="http://ppt4web.ru/geografija">http://ppt4web.ru/geografija</a>
2	Природа России	40	10	<a href="http://ppt4web.ru/geografija">http://ppt4web.ru/geografija</a>
3	Население России	11	4	<a href="http://ppt4web.ru/geografija">http://ppt4web.ru/geografija</a>
	Резервное время	7		
	Всего часов	68	17	

#### Тематическое планирование 9 класс

№ п/п	Наименование раздела	Количество часов	Количество практических работ	ЭОР
4	Хозяйство России	29	8	<a href="http://ppt4web.ru/geografija">http://ppt4web.ru/geografija</a>
5	Регионы России	30	3	<a href="http://ppt4web.ru/geografija">http://ppt4web.ru/geografija</a>
6	Россия в современном мире	2		<a href="http://ppt4web.ru/geografija">http://ppt4web.ru/geografija</a>
	Резервное время	7		
	Всего часов	68	11	

**2.1.8. Рабочая программа учебного предмета «Математика».** Рабочая программа составлена на основе примерной рабочей программы основного общего образования по математике (одобрена решением федерального учебно-методического объединения по общему образованию, протокол 3/21 от 27.09.2021), рабочей программы воспитания

#### Планируемые результаты освоения программы

##### ЛИЧНОСТНЫЕ РЕЗУЛЬТАТЫ

Личностные результаты освоения программы учебного предмета «Математика» характеризуются:

##### **Патриотическое воспитание:**

проявлением интереса к прошлому и настоящему российской математики, ценностным отношением к достижениям российских математиков и российской математической школы, к использованию этих достижений в других науках и прикладных сферах.

##### **Гражданское и духовно-нравственное воспитание:**

готовностью к выполнению обязанностей гражданина и реализации его прав, представлением о математических основах функционирования различных структур, явлений, процедур гражданского общества (выборы, опросы и пр.); готовностью к обсуждению этических проблем, связанных с практическим применением достижений науки, осознанием важности морально-этических принципов в деятельности учёного.

##### **Трудовое воспитание:**

установкой на активное участие в решении практических задач математической направленности, осознанием важности математического образования на протяжении всей жизни для успешной профессиональной деятельности и развитием необходимых умений; осознанным выбором и построением индивидуальной траектории образования и жизненных планов с учётом личных интересов и общественных потребностей.

##### **Эстетическое воспитание:**

способностью к эмоциональному и эстетическому восприятию математических объектов, задач, решений, рассуждений; умению видеть математические закономерности в искусстве.

##### **Ценности научного познания:**

ориентацией в деятельности на современную систему научных представлений об основных закономерностях развития человека, природы и общества, пониманием математической науки как сферы человеческой деятельности, этапов её развития и значимости для развития цивилизации; овладением языком математики и математической

культурой как средством познания мира; овладением простейшими навыками исследовательской деятельности.

**Физическое воспитание, формирование культуры здоровья и эмоционального благополучия:**

готовностью применять математические знания в интересах своего здоровья, ведения здорового образа жизни (здоровое питание, сбалансированный режим занятий и отдыха, регулярная физическая активность); сформированностью навыка рефлексии, признанием своего права на ошибку и такого же права другого человека.

**Экологическое воспитание:**

ориентацией на применение математических знаний для решения задач в области сохранности окружающей среды, планирования поступков и оценки их возможных последствий для окружающей среды; осознанием глобального характера экологических проблем и путей их решения.

**Личностные результаты, обеспечивающие адаптацию обучающегося к изменяющимся условиям социальной и природной среды:**

готовностью к действиям в условиях неопределённости, повышению уровня своей компетентности через практическую деятельность, в том числе умение учиться у других людей, приобретать в совместной деятельности новые знания, навыки и компетенции из опыта других;

необходимостью в формировании новых знаний, в том числе формулировать идеи, понятия, гипотезы об объектах и явлениях, в том числе ранее не известных, осознавать дефициты собственных знаний и компетентностей, планировать своё развитие; способностью осознавать стрессовую ситуацию, воспринимать стрессовую ситуацию как вызов, требующий контрмер, корректировать принимаемые решения и действия, формулировать и оценивать риски и последствия, формировать опыт.

**МЕТАПРЕДМЕТНЫЕ РЕЗУЛЬТАТЫ**

Метапредметные результаты освоения программы учебного предмета «Математика» характеризуются овладением *универсальными познавательными действиями*, *универсальными коммуникативными действиями* и *универсальными регулятивными действиями*.

1) *Универсальные познавательные действия обеспечивают формирование базовых когнитивных процессов обучающихся (освоение методов познания окружающего мира; применение логических, исследовательских операций, умений работать с информацией).*

**Базовые логические действия:**

- выявлять и характеризовать существенные признаки математических объектов, понятий, отношений между понятиями; формулировать определения понятий; устанавливать существенный признак классификации, основания для обобщения и сравнения, критерии проводимого анализа;
- воспринимать, формулировать и преобразовывать суждения: утвердительные и отрицательные, единичные, частные и общие; условные;
- выявлять математические закономерности, взаимосвязи и противоречия в фактах, данных, наблюдениях и утверждениях; предлагать критерии для выявления закономерностей и противоречий;
- делать выводы с использованием законов логики, дедуктивных и индуктивных умозаключений, умозаключений по аналогии;
- разбирать доказательства математических утверждений (прямые и от противного), проводить самостоятельно несложные доказательства математических фактов, выстраивать аргументацию, приводить примеры и контрпримеры; обосновывать собственные рассуждения;
- выбирать способ решения учебной задачи (сравнивать несколько вариантов решения, выбирать наиболее подходящий с учётом самостоятельно выделенных критериев).

### **Базовые исследовательские действия:**

- использовать вопросы как исследовательский инструмент познания; формулировать вопросы, фиксирующие противоречие, проблему, самостоятельно устанавливать искомое и данное, формировать гипотезу, аргументировать свою позицию, мнение;
- проводить по самостоятельно составленному плану несложный эксперимент, небольшое исследование по установлению особенностей математического объекта, зависимостей объектов между собой;
- самостоятельно формулировать обобщения и выводы по результатам проведённого наблюдения, исследования, оценивать достоверность полученных результатов, выводов и обобщений;
- прогнозировать возможное развитие процесса, а также выдвигать предположения о его развитии в новых условиях.

### **Работа с информацией:**

- выявлять недостаточность и избыточность информации, данных, необходимых для решения задачи;
- выбирать, анализировать, систематизировать и интерпретировать информацию различных видов и форм представления;
- выбирать форму представления информации и иллюстрировать решаемые задачи схемами, диаграммами, иной графикой и их комбинациями;
- оценивать надёжность информации по критериям, предложенным учителем или сформулированным самостоятельно.

2) *Универсальные коммуникативные действия обеспечивают сформированность социальных навыков обучающихся.*

### **Общение:**

- воспринимать и формулировать суждения в соответствии с условиями и целями общения; ясно, точно, грамотно выражать свою точку зрения в устных и письменных текстах, давать пояснения по ходу решения задачи, комментировать полученный результат;
- в ходе обсуждения задавать вопросы по существу обсуждаемой темы, проблемы, решаемой задачи, высказывать идеи, нацеленные на поиск решения; сопоставлять свои суждения с суждениями других участников диалога, обнаруживать различие и сходство позиций; в корректной форме формулировать разногласия, свои возражения;
- представлять результаты решения задачи, эксперимента, исследования, проекта; самостоятельно выбирать формат выступления с учётом задач презентации и особенностей аудитории.

### **Сотрудничество:**

- понимать и использовать преимущества командной и индивидуальной работы при решении учебных математических задач; принимать цель совместной деятельности, планировать организацию совместной работы, распределять виды работ, договариваться, обсуждать процесс и результат работы; обобщать мнения нескольких людей;
- участвовать в групповых формах работы (обсуждения, обмен мнениями, мозговые штурмы и др.); выполнять свою часть работы и координировать свои действия с другими членами команды; оценивать качество своего вклада в общий продукт по критериям, сформулированным участниками взаимодействия.

3) *Универсальные регулятивные действия обеспечивают формирование смысловых установок и жизненных навыков личности.*

### **Самоорганизация:**

- самостоятельно составлять план, алгоритм решения задачи (или его часть), выбирать способ решения с учётом имеющихся ресурсов и собственных возможностей, аргументировать и корректировать варианты решений с учётом новой информации.

### **Самоконтроль:**

- владеть способами самопроверки, самоконтроля процесса и результата решения математической задачи;
- предвидеть трудности, которые могут возникнуть при решении задачи, вносить коррективы в деятельность на основе новых обстоятельств, найденных ошибок, выявленных трудностей;
- оценивать соответствие результата деятельности поставленной цели и условиям, объяснять причины достижения или недостижения цели, находить ошибку, давать оценку приобретённому опыту.

### **ПРЕДМЕТНЫЕ РЕЗУЛЬТАТЫ**

Предметные результаты освоения Примерной рабочей программы по математике представлены по годам обучения в следующих разделах программы в рамках отдельных курсов: в 5—6 классах — курса «Математика», в 7—9 классах — курсов «Алгебра», «Геометрия», «Вероятность и статистика».

#### **2.1.7.1 Рабочая программа учебного предмета «Математика» 5-6 классы**

##### **Содержание учебного предмета**

5 класс

##### ***Натуральные числа и нуль***

Натуральное число. Ряд натуральных чисел. Число 0. Изображение натуральных чисел точками на координатной (числовой) прямой.

Позиционная система счисления. Римская нумерация как пример непозиционной системы счисления. Десятичная система счисления.

Сравнение натуральных чисел, сравнение натуральных чисел с нулём. Способы сравнения. Округление натуральных чисел.

Сложение натуральных чисел; свойство нуля при сложении. Вычитание как действие, обратное сложению. Умножение натуральных чисел; свойства нуля и единицы при умножении. Деление как действие, обратное умножению. Компоненты действий, связь между ними. Проверка результата арифметического действия. Переместительное и сочетательное свойства (законы) сложения и умножения, распределительное свойство (закон) умножения.

Использование букв для обозначения неизвестного компонента и записи свойств арифметических действий.

Делители и кратные числа, разложение на множители. Простые и составные числа.

Признаки делимости на 2, 5, 10, 3, 9. Деление с остатком.

Степень с натуральным показателем. Запись числа в виде суммы разрядных слагаемых.

Числовое выражение. Вычисление значений числовых выражений; порядок выполнения действий. Использование при вычислениях переместительного и сочетательного свойств (законов) сложения и умножения, распределительного свойства умножения.

##### ***Дроби***

Представление о дроби как способе записи части величины. Обыкновенные дроби.

Правильные и неправильные дроби. Смешанная дробь; представление смешанной дроби в виде неправильной дроби и выделение целой части числа из неправильной дроби.

Изображение дробей точками на числовой прямой. Основное свойство дроби. Сокращение дробей. Приведение дроби к новому знаменателю. Сравнение дробей.

Сложение и вычитание дробей. Умножение и деление дробей; взаимно-обратные дроби.

Нахождение части целого и целого по его части.

Десятичная запись дробей. Представление десятичной дроби в виде обыкновенной.

Изображение десятичных дробей точками на числовой прямой. Сравнение десятичных дробей.

Арифметические действия с десятичными дробями. Округление десятичных дробей.

##### ***Решение текстовых задач***

Решение текстовых задач арифметическим способом. Решение логических задач. Решение задач перебором всех возможных вариантов. Использование при решении задач таблиц и схем.

Решение задач, содержащих зависимости, связывающие величины: скорость, время, расстояние; цена, количество, стоимость. Единицы измерения: массы, объёма, цены; расстояния, времени, скорости. Связь между единицами измерения каждой величины. Решение основных задач на дроби.

Представление данных в виде таблиц, столбчатых диаграмм.

### ***Наглядная геометрия***

Наглядные представления о фигурах на плоскости: точка, прямая, отрезок, луч, угол, ломаная, многоугольник, окружность, круг. Угол. Прямой, острый, тупой и развёрнутый углы.

Длина отрезка, метрические единицы длины. Длина ломаной, периметр многоугольника.

Измерение и построение углов с помощью транспортира.

Наглядные представления о фигурах на плоскости: многоугольник; прямоугольник, квадрат; треугольник, о равенстве фигур.

Изображение фигур, в том числе на клетчатой бумаге. Построение конфигураций из частей прямой, окружности на нелинованной и клетчатой бумаге. Использование свойств сторон и углов прямоугольника, квадрата.

Площадь прямоугольника и многоугольников, составленных из прямоугольников, в том числе фигур, изображённых на клетчатой бумаге. Единицы измерения площади.

Наглядные представления о пространственных фигурах: прямоугольный параллелепипед, куб, многогранники. Изображение простейших многогранников. Развёртки куба и параллелепипеда. Создание моделей многогранников (из бумаги, проволоки, пластилина и др.).

Объём прямоугольного параллелепипеда, куба. Единицы измерения объёма.

## **6 класс**

### ***Натуральные числа***

Арифметические действия с многозначными натуральными числами. Числовые выражения, порядок действий, использование скобок. Использование при вычислениях переместительного и сочетательного свойств сложения и умножения, распределительного свойства умножения. Округление натуральных чисел.

Делители и кратные числа; наибольший общий делитель и наименьшее общее кратное.

Делимость суммы и произведения. Деление с остатком.

### ***Дроби***

Обыкновенная дробь, основное свойство дроби, сокращение дробей. Сравнение и упорядочивание дробей. Решение задач на нахождение части от целого и целого по его части. Дробное число как результат деления. Представление десятичной дроби в виде обыкновенной дроби и возможность представления обыкновенной дроби в виде десятичной. Десятичные дроби и метрическая система мер. Арифметические действия и числовые выражения с обыкновенными и десятичными дробями.

Отношение. Деление в данном отношении. Масштаб, пропорция. Применение пропорций при решении задач.

Понятие процента. Вычисление процента от величины и величины по её проценту.

Выражение процентов десятичными дробями. Решение задач на проценты. Выражение отношения величин в процентах.

### ***Положительные и отрицательные числа***

Положительные и отрицательные числа. Целые числа. Модуль числа, геометрическая интерпретация модуля числа. Изображение чисел на координатной прямой. Числовые промежутки.

Сравнение чисел. Арифметические действия с положительными и отрицательными числами.



Прямоугольная система координат на плоскости. Координаты точки на плоскости, абсцисса и ордината. Построение точек и фигур на координатной плоскости.

### ***Буквенные выражения***

Применение букв для записи математических выражений и предложений. Свойства арифметических действий. Буквенные выражения и числовые подстановки. Буквенные равенства, нахождение неизвестного компонента. Формулы; формулы периметра и площади прямоугольника, квадрата, объёма параллелепипеда и куба.

### ***Решение текстовых задач***

Решение текстовых задач арифметическим способом. Решение логических задач. Решение задач перебором всех возможных вариантов.

Решение задач, содержащих зависимости, связывающих величины: скорость, время, расстояние; цена, количество, стоимость; производительность, время, объём работы. Единицы измерения: массы, стоимости; расстояния, времени, скорости. Связь между единицами измерения каждой величины.

Решение задач, связанных с отношением, пропорциональностью величин, процентами; решение основных задач на дроби и проценты.

Оценка и прикидка, округление результата.

Составление буквенных выражений по условию задачи.

Представление данных с помощью таблиц и диаграмм. Столбчатые диаграммы: чтение и построение. Чтение круговых диаграмм.

### ***Наглядная геометрия***

Наглядные представления о фигурах на плоскости: точка, прямая, отрезок, луч, угол, ломаная, многоугольник, четырёхугольник, треугольник, окружность, круг.

Взаимное расположение двух прямых на плоскости, параллельные прямые, перпендикулярные прямые. Измерение расстояний: между двумя точками, от точки до прямой; длина маршрута на квадратной сетке.

Измерение и построение углов с помощью транспортира. Виды треугольников: остроугольный, прямоугольный, тупоугольный; равнобедренный, равносторонний.

Четырёхугольник, примеры четырёхугольников. Прямоугольник, квадрат: использование свойств сторон, углов, диагоналей. Изображение геометрических фигур на нелинованной бумаге с использованием циркуля, линейки, угольника, транспортира. Построения на клетчатой бумаге.

Периметр многоугольника. Понятие площади фигуры; единицы измерения площади.

Приближённое измерение площади фигур, в том числе на квадратной сетке.

Приближённое измерение длины окружности, площади круга.

Симметрия: центральная, осевая и зеркальная симметрии. Построение симметричных фигур.

Наглядные представления о пространственных фигурах: параллелепипед, куб, призма, пирамида, конус, цилиндр, шар и сфера. Изображение пространственных фигур. Примеры развёрток многогранников, цилиндра и конуса. Создание моделей пространственных фигур (из бумаги, проволоки, пластилина и др.).

Понятие объёма; единицы измерения объёма. Объём прямоугольного параллелепипеда, куба.

## **Планируемые предметные результаты освоения учебного предмета**

### **5 класс**

#### ***Числа и вычисления***

- Понимать и правильно употреблять термины, связанные с натуральными числами, обыкновенными и десятичными дробями.
- Сравнить и упорядочивать натуральные числа, сравнивать в простейших случаях обыкновенные дроби, десятичные дроби.
- Соотнести точку на координатной (числовой) прямой с соответствующим ей числом и изображать натуральные числа точками на координатной (числовой) прямой.

- Выполнять арифметические действия с натуральными числами, с обыкновенными дробями в простейших случаях.
- Выполнять проверку, прикидку результата вычислений.
- Округлять натуральные числа.

#### ***Решение текстовых задач***

- Решать текстовые задачи арифметическим способом и с помощью организованного конечного перебора всех возможных вариантов.
- Решать задачи, содержащие зависимости, связывающие величины: скорость, время, расстояние; цена, количество, стоимость.
- Использовать краткие записи, схемы, таблицы, обозначения при решении задач.
- Пользоваться основными единицами измерения: цены, массы; расстояния, времени, скорости; выражать одни единицы величины через другие.
- Извлекать, анализировать, оценивать информацию, представленную в таблице, на столбчатой диаграмме, интерпретировать представленные данные, использовать данные при решении задач.

#### ***Наглядная геометрия***

- Пользоваться геометрическими понятиями: точка, прямая, отрезок, луч, угол, многоугольник, окружность, круг.
- Приводить примеры объектов окружающего мира, имеющих форму изученных геометрических фигур.
- Использовать терминологию, связанную с углами: вершина, сторона; с многоугольниками: угол, вершина, сторона, диагональ; с окружностью: радиус, диаметр, центр.
- Изображать изученные геометрические фигуры на нелинованной и клетчатой бумаге с помощью циркуля и линейки.
- Находить длины отрезков непосредственным измерением с помощью линейки, строить отрезки заданной длины; строить окружность заданного радиуса.
- Использовать свойства сторон и углов прямоугольника, квадрата для их построения, вычисления площади и периметра.
- Вычислять периметр и площадь квадрата, прямоугольника, фигур, составленных из прямоугольников, в том числе фигур, изображённых на клетчатой бумаге.
- Пользоваться основными метрическими единицами измерения длины, площади; выражать одни единицы величины через другие.
- Распознавать параллелепипед, куб, использовать терминологию: вершина, ребро, грань, измерения; находить измерения параллелепипеда, куба.
- Вычислять объём куба, параллелепипеда по заданным измерениям, пользоваться единицами измерения объёма.
- Решать несложные задачи на измерение геометрических величин в практических ситуациях.

### **6 класс**

#### ***Числа и вычисления***

- Знать и понимать термины, связанные с различными видами чисел и способами их записи, переходить (если это возможно) от одной формы записи числа к другой.
- Сравнить и упорядочить целые числа, обыкновенные и десятичные дроби, сравнивать числа одного и разных знаков.
- Выполнять, сочетая устные и письменные приёмы, арифметические действия с натуральными и целыми числами, обыкновенными и десятичными дробями, положительными и отрицательными числами.
- Вычислять значения числовых выражений, выполнять прикидку и оценку результата вычислений; выполнять преобразования числовых выражений на основе свойств арифметических действий.

- Соотносить точку на координатной прямой с соответствующим ей числом и изображать числа точками на координатной прямой, находить модуль числа.
- Соотносить точки в прямоугольной системе координат с координатами этой точки.
- Округлять целые числа и десятичные дроби, находить приближения чисел.

#### ***Числовые и буквенные выражения***

- Понимать и употреблять термины, связанные с записью степени числа, находить квадрат и куб числа, вычислять значения числовых выражений, содержащих степени.
- Пользоваться признаками делимости, раскладывать натуральные числа на простые множители.
- Пользоваться масштабом, составлять пропорции и отношения.
- Использовать буквы для обозначения чисел при записи математических выражений, составлять буквенные выражения и формулы, находить значения буквенных выражений, осуществляя необходимые подстановки и преобразования.
- Находить неизвестный компонент равенства.

#### ***Решение текстовых задач***

- Решать многошаговые текстовые задачи арифметическим способом.
- Решать задачи, связанные с отношением, пропорциональностью величин, процентами; решать три основные задачи на дроби и проценты.
- Решать задачи, содержащие зависимости, связывающие величины: скорость, время, расстояние, цена, количество, стоимость; производительность, время, объёма работы, используя арифметические действия, оценку, прикидку; пользоваться единицами измерения соответствующих величин.
- Составлять буквенные выражения по условию задачи.
- Извлекать информацию, представленную в таблицах, на линейной, столбчатой или круговой диаграммах, интерпретировать представленные данные; использовать данные при решении задач.
- Представлять информацию с помощью таблиц, линейной и столбчатой диаграмм.

#### ***Наглядная геометрия***

- Приводить примеры объектов окружающего мира, имеющих форму изученных геометрических плоских и пространственных фигур, примеры равных и симметричных фигур.
- Изображать с помощью циркуля, линейки, транспортира на нелинованной и клетчатой бумаге изученные плоские геометрические фигуры и конфигурации, симметричные фигуры.
- Пользоваться геометрическими понятиями: равенство фигур, симметрия; использовать терминологию, связанную с симметрией: ось симметрии, центр симметрии.
- Находить величины углов измерением с помощью транспортира, строить углы заданной величины, пользоваться при решении задач градусной мерой углов; распознавать на чертежах острый, прямой, развёрнутый и тупой углы.
- Вычислять длину ломаной, периметр многоугольника, пользоваться единицами измерения длины, выражать одни единицы измерения длины через другие.
- Находить, используя чертёжные инструменты, расстояния: между двумя точками, от точки до прямой, длину пути на квадратной сетке.
- Вычислять площадь фигур, составленных из прямоугольников, использовать разбиение на прямоугольники, на равные фигуры, достраивание до прямоугольника; пользоваться основными единицами измерения площади; выражать одни единицы измерения площади через другие.
- Распознавать на моделях и изображениях пирамиду, конус, цилиндр, использовать терминологию: вершина, ребро, грань, основание, развёртка.
- Изображать на клетчатой бумаге прямоугольный параллелепипед.
- Вычислять объём прямоугольного параллелепипеда, куба, пользоваться основными единицами измерения объёма; выражать одни единицы измерения объёма через другие.

Решать несложные задачи на нахождение геометрических величин в практических ситуациях.

#### Тематическое планирование 5 класс

№	Название раздела	Кол-во часов	ЭОР
1	Натуральные числа. Действия с натуральными числами	43	<a href="https://www.yaklass.ru/p/matematika/6-klass/preobrazovanie-bukvennykh-vyrazhenii-14441">https://www.yaklass.ru/p/matematika/6-klass/preobrazovanie-bukvennykh-vyrazhenii-14441</a>
2	Наглядная геометрия. Линии на плоскости	12	<a href="https://www.yaklass.ru/p/matematika/6-klass/geometricheskie-figury-i-tela-simmetriia-na-ploskosti-13781">https://www.yaklass.ru/p/matematika/6-klass/geometricheskie-figury-i-tela-simmetriia-na-ploskosti-13781</a>
3	Обыкновенные дроби	48	<a href="https://www.yaklass.ru/p/matematika/5-klass/desiatichnye-drobi-13880">https://www.yaklass.ru/p/matematika/5-klass/desiatichnye-drobi-13880</a>
4	Наглядная геометрия. Многоугольники	10	<a href="https://www.yaklass.ru/p/matematika/6-klass/geometricheskie-figury-i-tela-simmetriia-na-ploskosti-13781">https://www.yaklass.ru/p/matematika/6-klass/geometricheskie-figury-i-tela-simmetriia-na-ploskosti-13781</a>
5	Десятичные дроби	38	<a href="https://www.yaklass.ru/p/matematika/5-klass/desiatichnye-drobi-13880">https://www.yaklass.ru/p/matematika/5-klass/desiatichnye-drobi-13880</a>
6	Наглядная геометрия. Тела и фигуры в пространстве	9	<a href="https://www.yaklass.ru/p/matematika/6-klass/geometricheskie-figury-i-tela-simmetriia-na-ploskosti-13781">https://www.yaklass.ru/p/matematika/6-klass/geometricheskie-figury-i-tela-simmetriia-na-ploskosti-13781</a>
7	Повторение и обобщение	10	
	<b>Итого</b>	<b>170</b>	

#### Тематическое планирование 6 класс

№	Название раздела	Кол-во часов	ЭОР
1	Натуральные числа	30	<a href="https://www.yaklass.ru/p/matematika/6-klass/naturalnye-chisla-13968">https://www.yaklass.ru/p/matematika/6-klass/naturalnye-chisla-13968</a>
2	Наглядная геометрия. Прямые на плоскости	7	<a href="https://www.yaklass.ru/p/matematika/6-klass/geometricheskie-figury-i-tela-simmetriia-na-ploskosti-13781">https://www.yaklass.ru/p/matematika/6-klass/geometricheskie-figury-i-tela-simmetriia-na-ploskosti-13781</a>
3	Дроби	32	<a href="https://www.yaklass.ru/p/matematika/5-klass/obyknovennye-drobi-13744">https://www.yaklass.ru/p/matematika/5-klass/obyknovennye-drobi-13744</a>
4	Наглядная геометрия. Симметрия	6	<a href="https://www.yaklass.ru/p/geometria/7-klass/nachalnye-geometricheskie-svedeniia-14930">https://www.yaklass.ru/p/geometria/7-klass/nachalnye-geometricheskie-svedeniia-14930</a>
5	Выражения с буквами	6	<a href="https://www.yaklass.ru/p/algebra/7-klass/matematicheskie-modeli-11008">https://www.yaklass.ru/p/algebra/7-klass/matematicheskie-modeli-11008</a>
6	Наглядная геометрия. Фигуры на плоскости	14	<a href="https://www.yaklass.ru/p/geometria/7-klass/nachalnye-geometricheskie-svedeniia-14930">https://www.yaklass.ru/p/geometria/7-klass/nachalnye-geometricheskie-svedeniia-14930</a>
7	Положительные и отрицательные числа	40	<a href="https://www.yaklass.ru/p/algebra/7-klass/matematicheskie-modeli-11008">https://www.yaklass.ru/p/algebra/7-klass/matematicheskie-modeli-11008</a>
8	Представление данных	6	
9	Наглядная геометрия Фигуры в пространстве	9	<a href="https://www.yaklass.ru/p/geometria/7-klass/nachalnye-geometricheskie-svedeniia-14930">https://www.yaklass.ru/p/geometria/7-klass/nachalnye-geometricheskie-svedeniia-14930</a>
10	Повторение	20	
	<b>Итого</b>	<b>170</b>	

**2.1.8.1. Рабочая программа учебного предмета «Алгебра» 7-9 классы.** Рабочая программа составлена на основе примерной рабочей программы основного общего образования по алгебре (одобрена решением федерального учебно-методического объединения по общему образованию, протокол 3/21 от 27.09.2021), рабочей программы воспитания

### **Содержание учебного предмета**

7 класс

#### **Числа и вычисления**

##### **Рациональные числа**

Дроби обыкновенные и десятичные, переход от одной формы записи дробей к другой. Понятие рационального числа, запись, сравнение, упорядочивание рациональных чисел. Арифметические действия с рациональными числами. Решение задач из реальной практики на части, на дроби.

Степень с натуральным показателем: определение, преобразование выражений на основе определения.

Проценты, запись процентов в виде дроби и дроби в виде процентов. Три основные задачи на проценты, решение задач из реальной практики.

Применение признаков делимости, разложение на множители натуральных чисел. Реальные зависимости, в том числе прямая и обратная пропорциональности.

##### **Алгебраические выражения**

Переменные, числовое значение выражения с переменной. Представление зависимости между величинами в виде формулы. Вычисления по формулам.

Преобразование буквенных выражений, тождественно равные выражения, правила преобразования сумм и произведений, правила раскрытия скобок и приведения подобных слагаемых.

Свойства степени с натуральным показателем.

Одночлены и многочлены. Степень многочлена. Сложение, вычитание, умножение многочленов. Формулы сокращённого умножения: квадрат суммы и квадрат разности. Формула разности квадратов. Разложение многочленов на множители.

##### **Уравнения**

Уравнение, корень уравнения, правила преобразования уравнения, равносильность уравнений.

Линейное уравнение с одной переменной, число корней линейного уравнения, решение линейных уравнений. Составление уравнений по условию задачи. Решение текстовых задач с помощью уравнений.

Линейное уравнение с двумя переменными и его график. Система двух линейных уравнений с двумя переменными. Решение систем уравнений способом подстановки.

Примеры решения текстовых задач с помощью систем уравнений.

##### **Координаты и графики. Функции**

Координата точки на прямой. Числовые промежутки. Расстояние между двумя точками координатной прямой.

Прямоугольная система координат, оси  $Ox$  и  $Oy$ . Абсцисса и ордината точки на координатной плоскости. Примеры графиков, заданных формулами. Чтение графиков реальных зависимостей.

Понятие функции. График функции. Свойства функций. Линейная функция, её график. Графическое решение линейных уравнений и систем линейных уравнений.

**8 класс**

#### **Числа и вычисления**

Квадратный корень из числа. Понятие об иррациональном числе. Десятичные приближения иррациональных чисел. Свойства арифметических квадратных корней и их

применение к преобразованию числовых выражений и вычислениям. Действительные числа.

Степень с целым показателем и её свойства. Стандартная запись числа.

### **Алгебраические выражения**

Квадратный трёхчлен; разложение квадратного трёхчлена на множители.

Алгебраическая дробь. Основное свойство алгебраической дроби. Сложение, вычитание, умножение, деление алгебраических дробей. Рациональные выражения и их преобразование.

### **Уравнения и неравенства**

Квадратное уравнение, формула корней квадратного уравнения. Теорема Виета. Решение уравнений, сводящихся к линейным и квадратным. Простейшие дробно-рациональные уравнения.

Графическая интерпретация уравнений с двумя переменными и систем линейных уравнений с двумя переменными.

Решение текстовых задач алгебраическим способом.

Числовые неравенства и их свойства. Неравенство с одной переменной. Равносильность неравенств. Линейные неравенства с одной переменной. Системы линейных неравенств с одной переменной.

### **Функции**

Понятие функции. Область определения и множество значений функции. Способы задания функций.

График функции. Чтение свойств функции по её графику. Примеры графиков функций, отражающих реальные процессы.

Функции, описывающие прямую и обратную пропорциональные зависимости, их графики. Функции  $y = x^2$ ,  $y = x^3$ ,  $y = \sqrt{x}$ ,  $y = |x|$ . Графическое решение уравнений и систем уравнений.

## **9 класс**

### **Числа и вычисления**

#### **Действительные числа**

Рациональные числа, иррациональные числа, конечные и бесконечные десятичные дроби. Множество действительных чисел; действительные числа как бесконечные десятичные дроби. Взаимно однозначное соответствие между множеством действительных чисел и координатной прямой.

Сравнение действительных чисел, арифметические действия с действительными числами.

#### **Измерения, приближения, оценки**

Размеры объектов окружающего мира, длительность процессов в окружающем мире.

Приближённое значение величины, точность приближения. Округление чисел. Прикидка и оценка результатов вычислений.

### **Уравнения и неравенства**

#### **Уравнения с одной переменной**

Линейное уравнение. Решение уравнений, сводящихся к линейным.

Квадратное уравнение. Решение уравнений, сводящихся к квадратным. Биквадратное уравнение. Примеры решения уравнений третьей и четвёртой степеней разложением на множители.

Решение дробно-рациональных уравнений.

Решение текстовых задач алгебраическим методом.

#### **Системы уравнений**

Уравнение с двумя переменными и его график. Решение систем двух линейных уравнений с двумя переменными. Решение систем двух уравнений, одно из которых линейное, а другое — второй степени. Графическая интерпретация системы уравнений с двумя переменными.

Решение текстовых задач алгебраическим способом.

### **Неравенства**

Числовые неравенства и их свойства.

Решение линейных неравенств с одной переменной. Решение систем линейных неравенств с одной переменной. Квадратные неравенства. Графическая интерпретация неравенств и систем неравенств с двумя переменными.

### **Функции**

Квадратичная функция, её график и свойства. Парабола, координаты вершины параболы, ось симметрии параболы.

Графики функций:  $y = kx$ ,  $y = kx + b$ ,  $y = \frac{a}{x}$ ,  $y = x^3$ ,  $y = y/x$ ,  $y = |x|$  и их свойства.

### **Числовые последовательности**

#### **Определение и способы задания числовых последовательностей**

Понятие числовой последовательности. Задание последовательности рекуррентной формулой и формулой  $n$ -го члена.

#### **Арифметическая и геометрическая прогрессии**

Арифметическая и геометрическая прогрессии. Формулы  $n$ -го члена арифметической и геометрической прогрессий, суммы первых  $n$  членов.

Изображение членов арифметической и геометрической прогрессий точками на координатной плоскости. Линейный и экспоненциальный рост. Сложные проценты.

### **Планируемые предметные результаты освоения учебного предмета**

#### **7класс**

##### **Числа и вычисления**

- Выполнять, сочетая устные и письменные приёмы, арифметические действия с рациональными числами.
- Находить значения числовых выражений; применять разнообразные способы и приёмы вычисления значений дробных выражений, содержащих обыкновенные и десятичные дроби.
- Переходить от одной формы записи чисел к другой (преобразовывать десятичную дробь в обыкновенную, обыкновенную в десятичную, в частности в бесконечную десятичную дробь).
- Сравнить и упорядочивать рациональные числа.
- Округлять числа.
- Выполнять прикидку и оценку результата вычислений, оценку значений числовых выражений.
- Выполнять действия со степенями с натуральными показателями.
- Применять признаки делимости, разложение на множители натуральных чисел.
- Решать практико-ориентированные задачи, связанные с отношением величин, пропорциональностью величин, процентами; интерпретировать результаты решения задач с учётом ограничений, связанных со свойствами рассматриваемых объектов.

##### **Алгебраические выражения**

- Использовать алгебраическую терминологию и символику, применять её в процессе освоения учебного материала.
- Находить значения буквенных выражений при заданных значениях переменных.
- Выполнять преобразования целого выражения в многочлен приведением подобных слагаемых, раскрытием скобок.
- Выполнять умножение одночлена на многочлен и многочлена на многочлен, применять формулы квадрата суммы и квадрата разности.
- Осуществлять разложение многочленов на множители с помощью вынесения за скобки общего множителя, группировки слагаемых, применения формул сокращённого умножения.
- Применять преобразования многочленов для решения различных задач из математики, смежных предметов, из реальной практики.



- Использовать свойства степеней с натуральными показателями для преобразования выражений.

### ***Уравнения и неравенства***

- Решать линейные уравнения с одной переменной, применяя правила перехода от исходного уравнения к равносильному ему. Проверять, является ли число корнем уравнения.
- Применять графические методы при решении линейных уравнений и их систем.
- Подбирать примеры пар чисел, являющихся решением линейного уравнения с двумя переменными.
- Строить в координатной плоскости график линейного уравнения с двумя переменными; пользуясь графиком, приводить примеры решения уравнения.
- Решать системы двух линейных уравнений с двумя переменными, в том числе графически.
- Составлять и решать линейное уравнение или систему линейных уравнений по условию задачи, интерпретировать в соответствии с контекстом задачи полученный результат.

### ***Координаты и графики. Функции***

- Изображать на координатной прямой точки, соответствующие заданным координатам, лучи, отрезки, интервалы; записывать числовые промежутки на алгебраическом языке.
- Отмечать в координатной плоскости точки по заданным координатам; строить графики линейных функций.
- Описывать с помощью функций известные зависимости между величинами: скорость, время, расстояние; цена, количество, стоимость; производительность, время, объём работы.
- Находить значение функции по значению её аргумента.
- Понимать графический способ представления и анализа информации; извлекать и интерпретировать информацию из графиков реальных процессов и зависимостей.

## **8 класс**

### ***Числа и вычисления***

- Использовать начальные представления о множестве действительных чисел для сравнения, округления и вычислений; изображать действительные числа точками на координатной прямой.
- Применять понятие арифметического квадратного корня; находить квадратные корни, используя при необходимости калькулятор; выполнять преобразования выражений, содержащих квадратные корни, используя свойства корней.
- Использовать записи больших и малых чисел с помощью десятичных дробей и степеней числа 10.

### ***Алгебраические выражения***

- Применять понятие степени с целым показателем, выполнять преобразования выражений, содержащих степени с целым показателем.
- Выполнять тождественные преобразования рациональных выражений на основе правил действий над многочленами и алгебраическими дробями.
- Раскладывать квадратный трёхчлен на множители.
- Применять преобразования выражений для решения различных задач из математики, смежных предметов, из реальной практики.

### ***Уравнения и неравенства***

- Решать линейные, квадратные уравнения и рациональные уравнения, сводящиеся к ним, системы двух уравнений с двумя переменными.
- Переходить от словесной формулировки задачи к её алгебраической модели с помощью составления уравнения или системы уравнений, интерпретировать в соответствии с контекстом задачи полученный результат.



- Применять свойства числовых неравенств для сравнения, оценки; решать линейные неравенства с одной переменной и их системы; давать графическую иллюстрацию множества решений неравенства, системы неравенств.

### **Функции**

Понимать и использовать функциональные понятия и язык (термины, символические обозначения); определять значение функции по значению аргумента; определять свойства функции по её графику.

### **9 класс**

#### **Числа и вычисления**

- Сравнить и упорядочивать рациональные и иррациональные числа.
- Выполнять арифметические действия с рациональными числами, сочетая устные и письменные приёмы, выполнять вычисления с иррациональными числами.
- Находить значения степеней с целыми показателями и корней; вычислять значения числовых выражений.
- Округлять действительные числа, выполнять прикидку результата вычислений, оценку числовых выражений.

#### **Уравнения и неравенства**

- Решать линейные и квадратные уравнения, уравнения, сводящиеся к ним, простейшие дробно-рациональные уравнения.
- Решать системы двух линейных уравнений с двумя переменными и системы двух уравнений, в которых одно уравнение не является линейным.
- Решать текстовые задачи алгебраическим способом с помощью составления уравнения или системы двух уравнений с двумя переменными.
- Проводить простейшие исследования уравнений и систем уравнений, в том числе с применением графических представлений (устанавливать, имеет ли уравнение или система уравнений решения, если имеет, то сколько, и пр.).
- Решать линейные неравенства, квадратные неравенства; изображать решение неравенств на числовой прямой, записывать решение с помощью символов.
- Решать системы линейных неравенств, системы неравенств, включающие квадратное неравенство; изображать решение системы неравенств на числовой прямой, записывать решение с помощью символов.
- Использовать неравенства при решении различных задач.

### **Функции**

Распознавать функции изученных видов. Показывать схематически расположение на координатной плоскости графиков функций вида:  $y = kx$ ,  $y = kx + b$ ,  $y = X$ ,  $Y = ax^2 + bx + c$ ,  $y = x^3$ ,  $y = \sqrt{x}$ ,  $y = |x|$  в зависимости от значений коэффициентов; описывать свойства функций.

- Строить и изображать схематически графики квадратичных функций, описывать свойства квадратичных функций по их графикам.
- Распознавать квадратичную функцию по формуле, приводить примеры квадратичных функций из реальной жизни, физики, геометрии.

#### **Арифметическая и геометрическая прогрессии**

- Распознавать арифметическую и геометрическую прогрессии при разных способах задания.
- Выполнять вычисления с использованием формул  $n$ -го члена арифметической и геометрической прогрессий, суммы первых  $n$  членов.
- Изображать члены последовательности точками на координатной плоскости.
- Решать задачи, связанные с числовыми последовательностями, в том числе задачи из реальной жизни (с использованием калькулятора, цифровых технологий).

#### **Тематическое планирование 7 класс**

№	Название раздела	Кол-во часов	ЭОР
---	------------------	--------------	-----

1	Числа и вычисления. Рациональные числа	25	<a href="https://www.yaklass.ru/p/algebra/7-klass/matematicheskie-modeli-11008">https://www.yaklass.ru/p/algebra/7-klass/matematicheskie-modeli-11008</a>
2	Алгебраические выражения	27	<a href="https://www.yaklass.ru/p/algebra/7-klass/matematicheskie-modeli-11008">https://www.yaklass.ru/p/algebra/7-klass/matematicheskie-modeli-11008</a>
3	Уравнения и неравенства	20	<a href="https://www.yaklass.ru/p/matematika/6-klass/racionalnye-chisla-13871/protivopozhnye-chisla-modul-chisla-tcelye-i-racionalnye-chisla-13770">https://www.yaklass.ru/p/matematika/6-klass/racionalnye-chisla-13871/protivopozhnye-chisla-modul-chisla-tcelye-i-racionalnye-chisla-13770</a>
4	Координаты и графики. Функции	24	<a href="https://www.yaklass.ru/p/matematika/6-klass/racionalnye-chisla-13871/koordinaty-koordinatnaia-ploskost-koordinaty-tochki-13639">https://www.yaklass.ru/p/matematika/6-klass/racionalnye-chisla-13871/koordinaty-koordinatnaia-ploskost-koordinaty-tochki-13639</a>
5	Повторение и обобщение	6	
	Итого	102	

#### Тематическое планирование 8 класс

№	Название раздела	Кол-во часов	ЭОР
1	Числа и вычисления. Квадратные корни	15	<a href="https://www.yaklass.ru/p/algebra/7-klass/matematicheskie-modeli-11008">https://www.yaklass.ru/p/algebra/7-klass/matematicheskie-modeli-11008</a>
2	Числа и вычисления. Степень с целым показателем	7	
3	Алгебраические выражения. Алгебраическая дробь	15	<a href="https://www.yaklass.ru/p/algebra/7-klass/matematicheskie-modeli-11008">https://www.yaklass.ru/p/algebra/7-klass/matematicheskie-modeli-11008</a>
4	Уравнения и неравенства. Квадратные уравнения	15	<a href="https://www.yaklass.ru/p/matematika/6-klass/racionalnye-chisla-13871/protivopozhnye-chisla-modul-chisla-tcelye-i-racionalnye-chisla-13770">https://www.yaklass.ru/p/matematika/6-klass/racionalnye-chisla-13871/protivopozhnye-chisla-modul-chisla-tcelye-i-racionalnye-chisla-13770</a>
5	Уравнения и неравенства. Системы уравнений	13	<a href="https://www.yaklass.ru/p/matematika/6-klass/racionalnye-chisla-13871/protivopozhnye-chisla-modul-chisla-tcelye-i-racionalnye-chisla-13770">https://www.yaklass.ru/p/matematika/6-klass/racionalnye-chisla-13871/protivopozhnye-chisla-modul-chisla-tcelye-i-racionalnye-chisla-13770</a>
6	Уравнения и неравенства. Неравенства	12	<a href="https://www.yaklass.ru/p/matematika/6-klass/racionalnye-chisla-13871/protivopozhnye-chisla-modul-chisla-tcelye-i-racionalnye-chisla-13770">https://www.yaklass.ru/p/matematika/6-klass/racionalnye-chisla-13871/protivopozhnye-chisla-modul-chisla-tcelye-i-racionalnye-chisla-13770</a>
7	Функции. Основные понятия	5	<a href="http://www.mathematics.ru/">http://www.mathematics.ru/</a>
8	Функции. Числовые функции	9	<a href="https://www.yaklass.ru/p/algebra/7-klass/matematicheskie-modeli-11008">https://www.yaklass.ru/p/algebra/7-klass/matematicheskie-modeli-11008</a>
9	Повторение и обобщение	6	
	Итого	102	

#### Тематическое планирование 9 класс

№	Название раздела	Кол-во часов	ЭОР
1	Числа и вычисления. Действительные числа	9	<a href="http://www.bymath.net/">http://www.bymath.net/</a>
2	Уравнения и неравенства. Уравнения	14	<a href="https://www.yaklass.ru/p/matematika/6-klass/racionalnye-chisla-">https://www.yaklass.ru/p/matematika/6-klass/racionalnye-chisla-</a>

	с одной переменной		<a href="http://13871/protivopolozhnye-chisla-modul-chisla-tcelye-i-racionalnye-chisla-13770">13871/protivopolozhnye-chisla-modul-chisla-tcelye-i-racionalnye-chisla-13770</a>
3	Уравнения и неравенства. Системы уравнений	14	<a href="https://www.yaklass.ru/p/matematika/6-klass/racionalnye-chisla-13871/protivopolozhnye-chisla-modul-chisla-tcelye-i-racionalnye-chisla-13770">https://www.yaklass.ru/p/matematika/6-klass/racionalnye-chisla-13871/protivopolozhnye-chisla-modul-chisla-tcelye-i-racionalnye-chisla-13770</a>
4	Уравнения и неравенства. Неравенства	16	<a href="http://school.msu.ru/">http://school.msu.ru/</a>
5	Функции	16	<a href="http://www.mathematics.ru/">http://www.mathematics.ru/</a>
6	Числовые последовательности	15	<a href="http://www.bymath.net/">http://www.bymath.net/</a>
7	Повторение	18	
	<b>Итого</b>	<b>102</b>	

**2.1.8.2 Рабочая программа учебного предмета «Геометрия» 7-9 классы.** Рабочая программа составлена на основе примерной рабочей программы основного общего образования по геометрии (одобрена решением федерального учебно-методического объединения по общему образованию, протокол 3/21 от 27.09.2021), рабочей программы воспитания

### Содержание учебного предмета

#### 7 класс

Начальные понятия геометрии. Точка, прямая, отрезок, луч. Угол. Виды углов.

Вертикальные и смежные углы. Биссектриса угла. Ломаная, многоугольник.

Параллельность и перпендикулярность прямых.

Симметричные фигуры. Основные свойства осевой симметрии. Примеры симметрии в окружающем мире.

Основные построения с помощью циркуля и линейки.

Треугольник. Высота, медиана, биссектриса, их свойства. Равнобедренный и равносторонний треугольники. Неравенство треугольника.

Свойства и признаки равнобедренного треугольника. Признаки равенства треугольников.

Свойства и признаки параллельных прямых. Сумма углов треугольника. Внешние углы треугольника.

Прямоугольный треугольник. Свойство медианы прямоугольного треугольника, проведённой к гипотенузе. Признаки равенства прямоугольных треугольников.

Прямоугольный треугольник с углом в  $30^\circ$ .

Неравенства в геометрии: неравенство треугольника, неравенство о длине ломаной, теорема о большем угле и большей стороне треугольника. Перпендикуляр и наклонная.

Геометрическое место точек. Биссектриса угла и серединный перпендикуляр к отрезку как геометрические места точек.

Окружность и круг, хорда и диаметр, их свойства. Взаимное расположение окружности и прямой. Касательная и секущая к окружности. Окружность, вписанная в угол. Вписанная и описанная окружности треугольника.

#### 8 класс

Четырёхугольники. Параллелограмм, его признаки и свойства. Частные случаи параллелограммов (прямоугольник, ромб, квадрат), их признаки и свойства. Трапеция, равнобокая трапеция, её свойства и признаки. Прямоугольная трапеция.

Центральная симметрия.

Теорема Фалеса и теорема о пропорциональных отрезках. Средние линии треугольника и трапеции.

Подобие треугольников, коэффициент подобия. Признаки подобия треугольников. Применение подобия при решении практических задач. Свойства площадей геометрических фигур. Формулы для площади треугольника, параллелограмма, ромба и трапеции. Отношение площадей подобных фигур. Вычисление площадей треугольников и многоугольников на клетчатой бумаге. Теорема Пифагора. Применение теоремы Пифагора при решении практических задач. Синус, косинус, тангенс острого угла прямоугольного треугольника. Тригонометрические функции углов в  $30^\circ$ ,  $45^\circ$  и  $60^\circ$ . Вписанные и центральные углы, угол между касательной и хордой. Углы между хордами и секущими. Вписанные и описанные четырёхугольники. Взаимное расположение двух окружностей. Касание окружностей. Общие касательные к двум окружностям.

### **9 класс**

Синус, косинус, тангенс углов от  $0$  до  $180^\circ$ . Основное тригонометрическое тождество. Формулы приведения. Решение треугольников. Теорема косинусов и теорема синусов. Решение практических задач с использованием теоремы косинусов и теоремы синусов. Преобразование подобия. Подобие соответственных элементов. Теорема о произведении отрезков хорд, теоремы о произведении отрезков секущих, теорема о квадрате касательной. Вектор, длина (модуль) вектора, сонаправленные векторы, противоположно направленные векторы, коллинеарность векторов, равенство векторов, операции над векторами. Разложение вектора по двум неколлинеарным векторам. Координаты вектора. Скалярное произведение векторов, применение для нахождения длин и углов. Декартовы координаты на плоскости. Уравнения прямой и окружности в координатах, пересечение окружностей и прямых. Метод координат и его применение. Правильные многоугольники. Длина окружности. Градусная и радианная мера угла, вычисление длин дуг окружностей. Площадь круга, сектора, сегмента. Движения плоскости и внутренние симметрии фигур (элементарные представления). Параллельный перенос. Поворот.

### **Планируемые предметные результаты освоения учебного предмета**

#### **7 класс**

- Распознавать изученные геометрические фигуры, определять их взаимное расположение, изображать геометрические фигуры; выполнять чертежи по условию задачи. Измерять линейные и угловые величины. Решать задачи на вычисление длин отрезков и величин углов.
- Делать грубую оценку линейных и угловых величин предметов в реальной жизни, размеров природных объектов. Различать размеры этих объектов по порядку величины.
- Строить чертежи к геометрическим задачам.
- Пользоваться признаками равенства треугольников, использовать признаки и свойства равнобедренных треугольников при решении задач.
- Проводить логические рассуждения с использованием геометрических теорем.
- Пользоваться признаками равенства прямоугольных треугольников, свойством медианы, проведённой к гипотенузе прямоугольного треугольника, в решении геометрических задач.
- Определять параллельность прямых с помощью углов, которые образует с ними секущая. Определять параллельность прямых с помощью равенства расстояний от точек одной прямой до точек другой прямой.
- Решать задачи на клетчатой бумаге.
- Проводить вычисления и находить числовые и буквенные значения углов в геометрических задачах с использованием суммы углов треугольников и многоугольников, свойств углов, образованных при пересечении двух параллельных прямых секущей. Решать практические задачи на нахождение углов.

- Владеть понятием геометрического места точек. Уметь определять биссектрису угла и серединный перпендикуляр к отрезку как геометрические места точек.
- Формулировать определения окружности и круга, хорды и диаметра окружности, пользоваться их свойствами. Уметь применять эти свойства при решении задач.
- Владеть понятием описанной около треугольника окружности, уметь находить её центр. Пользоваться фактами о том, что биссектрисы углов треугольника пересекаются в одной точке, и о том, что серединные перпендикуляры к сторонам треугольника пересекаются в одной точке.
- Владеть понятием касательной к окружности, пользоваться теоремой о перпендикулярности касательной и радиуса, проведённого к точке касания.
- Пользоваться простейшими геометрическими неравенствами, понимать их практический смысл.
- Проводить основные геометрические построения с помощью циркуля и линейки.

### **8 класс**

- Распознавать основные виды четырёхугольников, их элементы, пользоваться их свойствами при решении геометрических задач.
- Владеть понятием средней линии треугольника и трапеции, применять их свойства при решении геометрических задач. Пользоваться теоремой Фалеса для решения практических задач.
- Применять признаки подобия треугольников в решении геометрических задач.
- Пользоваться теоремой Пифагора для решения геометрических и практических задач. Строить математическую модель в практических задачах, самостоятельно делать чертёж и находить соответствующие длины.
- Владеть понятиями синуса, косинуса и тангенса острого угла прямоугольного треугольника. Пользоваться этими понятиями для решения практических задач.
- Вычислять (различными способами) площадь треугольника и площади многоугольных фигур (пользуясь, где необходимо, калькулятором). Применять полученные умения в практических задачах.
- Владеть понятиями вписанного и центрального угла, использовать теоремы о вписанных углах, углах между хордами (секущими) и угле между касательной и хордой при решении геометрических задач.
- Владеть понятием описанного четырёхугольника, применять свойства описанного четырёхугольника при решении задач.
- Применять полученные знания на практике — строить математические модели для задач реальной жизни и проводить соответствующие вычисления с применением подобия и тригонометрии (пользуясь, где необходимо, калькулятором).

### **9 класс**

- Использовать тригонометрические функции острых углов для нахождения различных элементов прямоугольного треугольника.
- Пользоваться формулами приведения и основным тригонометрическим тождеством для нахождения соотношений между тригонометрическими величинами.
- Использовать теоремы синусов и косинусов для нахождения различных элементов треугольника («решение треугольников»), применять их при решении геометрических задач.
- Владеть понятиями преобразования подобия, соответственных элементов подобных фигур. Пользоваться свойствами подобия произвольных фигур, уметь вычислять длины и находить углы у подобных фигур. Применять свойства подобия в практических задачах. Уметь приводить примеры подобных фигур в окружающем мире.
- Пользоваться теоремами о произведении отрезков хорд, о произведении отрезков секущих, о квадрате касательной.

- Пользоваться векторами, понимать их геометрический и физический смысл, применять их в решении геометрических и физических задач. Применять скалярное произведение векторов для нахождения длин и углов.
- Пользоваться методом координат на плоскости, применять его в решении геометрических и практических задач.
- Владеть понятиями правильного многоугольника, длины окружности, длины дуги окружности и радианной меры угла, уметь вычислять площадь круга и его частей. Применять полученные умения в практических задачах.
- Находить оси (или центры) симметрии фигур, применять движения плоскости в простейших случаях.

#### Тематическое планирование 7 класс

№	Название раздела	Кол-во часов	ЭОР
1	Простейшие геометрические фигуры и их свойства. Измерение геометрических величин	14	<a href="https://resh.edu.ru/subject/lesson/7285/main/249914/">https://resh.edu.ru/subject/lesson/7285/main/249914/</a>
2	Треугольники	22	<a href="https://resh.edu.ru/subject/lesson/7292/main/272170/">https://resh.edu.ru/subject/lesson/7292/main/272170/</a>
3	Параллельные прямые, сумма углов треугольника	14	<a href="https://resh.edu.ru/subject/lesson/7299/main/269607/">https://resh.edu.ru/subject/lesson/7299/main/269607/</a>
4	Окружность и круг. Геометрические построения	14	<a href="https://resh.edu.ru/subject/lesson/7289/main/250391/">https://resh.edu.ru/subject/lesson/7289/main/250391/</a>
5	Повторение	4	
	<b>Итого</b>	<b>68</b>	

#### Тематическое планирование 8 класс

№	Название раздела	Кол-во часов	ЭОР
1	Четырехугольники	12	<a href="https://resh.edu.ru/subject/lesson/1497/main/">https://resh.edu.ru/subject/lesson/1497/main/</a>
2	Теорема Фалеса и теорема о пропорциональных отрезках, подобные треугольник	15	<a href="https://resh.edu.ru/subject/lesson/2014/main/">https://resh.edu.ru/subject/lesson/2014/main/</a>
3	Площадь. Нахождение площадей треугольников и многоугольных фигур. Площади подобных фигур	14	<a href="https://resh.edu.ru/subject/lesson/1484/main/">https://resh.edu.ru/subject/lesson/1484/main/</a>
4	Теорема Пифагора и начала тригонометрии	10	<a href="https://resh.edu.ru/subject/lesson/1490/main/">https://resh.edu.ru/subject/lesson/1490/main/</a>
5	Углы в окружности. Вписанные и описанные четырехугольники. Касательные к окружности. Касание окружностей	13	<a href="https://resh.edu.ru/subject/lesson/2021/main/">https://resh.edu.ru/subject/lesson/2021/main/</a>
6	Повторение	4	
	<b>Итого</b>	<b>68</b>	

#### Тематическое планирование 9 класс

№	Название раздела	Кол-во часов	ЭОР
1	Тригонометрия. Теоремы косинусов и синусов. Решение треугольников	16	<a href="https://resh.edu.ru/subject/lesson/2034/main/">https://resh.edu.ru/subject/lesson/2034/main/</a>

2	Преобразование подобия. Метрические соотношения в окружности	10	<a href="https://resh.edu.ru/subject/lesson/2515/main/">https://resh.edu.ru/subject/lesson/2515/main/</a>
3	Векторы	12	<a href="https://infourok.ru/videouroki/3293">https://infourok.ru/videouroki/3293</a>
4	Декартовы координаты на плоскости	9	
5	Правильные многоугольники. Длина окружности и площадь круга. Вычисление площадей	8	<a href="https://resh.edu.ru/subject/lesson/2513/main/">https://resh.edu.ru/subject/lesson/2513/main/</a>
6	Движение плоскости	6	<a href="https://resh.edu.ru/subject/lesson/2517/main/">https://resh.edu.ru/subject/lesson/2517/main/</a>
7	Повторение	7	
	<b>Итого</b>	<b>68</b>	

### 2.1.8.3. Рабочая программа учебного предмета «Вероятность и статистика» 7-9

**классы.** Рабочая программа составлена на основе примерной рабочей программы основного общего образования (одобрена решением федерального учебно-методического объединения по общему образованию, протокол 3/21 от 27.09.2021), рабочей программы воспитания

#### Содержание учебного предмета

##### 7класс

Представление данных в виде таблиц, диаграмм, графиков. Заполнение таблиц, чтение и построение диаграмм (столбиковых (столбчатых) и круговых). Чтение графиков реальных процессов. Извлечение информации из диаграмм и таблиц, использование и интерпретация данных.

Описательная статистика: среднее арифметическое, медиана, размах, наибольшее и наименьшее значения набора числовых данных. Примеры случайной изменчивости.

Случайный эксперимент (опыт) и случайное событие. Вероятность и частота. Роль маловероятных и практически достоверных событий в природе и в обществе. Монета и игральная кость в теории вероятностей.

Граф, вершина, ребро. Степень вершины. Число рёбер и суммарная степень вершин.

Представление о связности графа. Цепи и циклы. Пути в графах. Обход графа (эйлеров путь). Решение задач с помощью графов.

##### 8класс

Множество, элемент множества, подмножество. Операции над множествами: объединение, пересечение. Свойства операций над множествами: переместительное, сочетательное, распределительное, включения. Использование графического представления множеств для описания реальных процессов и явлений, при решении задач. Измерение рассеивания данных. Дисперсия и стандартное отклонение числовых наборов. Диаграмма рассеивания.

Элементарные события случайного опыта. Случайные события. Вероятности событий.

Опыты с равновероятными элементарными событиями. Случайный выбор. Связь между маловероятными и практически достоверными событиями в природе, обществе и науке.

Дерево. Свойства деревьев: единственность пути, существование висячей вершины, связь между числом вершин и числом рёбер. Правило умножения. Решение задач с помощью графов.

Противоположные события. Диаграмма Эйлера. Объединение и пересечение событий.

Несовместные события. Формула сложения вероятностей. Условная вероятность. Правило умножения. Независимые события. Решение задач на нахождение вероятностей с помощью дерева случайного эксперимента, диаграмм Эйлера.

##### 9класс

Представление данных в виде таблиц, диаграмм, графиков, интерпретация данных. Чтение и построение таблиц, диаграмм, графиков по реальным данным.

Перестановки и факториал. Сочетания и число сочетаний. Треугольник Паскаля. Решение задач с использованием комбинаторики.

Геометрическая вероятность. Случайный выбор точки из фигуры на плоскости, из отрезка и из дуги окружности.

Испытание. Успех и неудача. Серия испытаний до первого успеха. Серия испытаний Бернулли. Вероятности событий в серии испытаний Бернулли.

Случайная величина и распределение вероятностей. Примеры математического ожидания как теоретического среднего значения величины. Математическое ожидание и дисперсия случайной величины «число успехов в серии испытаний Бернулли».

Понятие о законе больших чисел. Измерение вероятностей с помощью частот. Роль и значение закона больших чисел в природе и обществе.

### **Планируемые предметные результаты**

#### **7 класс**

- Читать информацию, представленную в таблицах, на диаграммах; представлять данные в виде таблиц, строить диаграммы (столбиковые (столбчатые) и круговые) по массивам значений.
- Описывать и интерпретировать реальные числовые данные, представленные в таблицах, на диаграммах, графиках.
- Использовать для описания данных статистические характеристики: среднее арифметическое, медиана, наибольшее и наименьшее значения, размах.
- Иметь представление о случайной изменчивости на примерах цен, физических величин, антропометрических данных; иметь представление о статистической устойчивости.

#### **8 класс**

- Извлекать и преобразовывать информацию, представленную в виде таблиц, диаграмм, графиков; представлять данные в виде таблиц, диаграмм, графиков.
- Описывать данные с помощью статистических показателей: средних значений и мер рассеивания (размах, дисперсия и стандартное отклонение).
- Находить частоты числовых значений и частоты событий, в том числе по результатам измерений и наблюдений.
- Находить вероятности случайных событий в опытах, зная вероятности элементарных событий, в том числе в опытах с равновероятными элементарными событиями.
- Использовать графические модели: дерево случайного эксперимента, диаграммы Эйлера, числовая прямая.
- Оперировать понятиями: множество, подмножество; выполнять операции над множествами: объединение, пересечение; перечислять элементы множеств; применять свойства множеств.
- Использовать графическое представление множеств и связей между ними для описания процессов и явлений, в том числе при решении задач из других учебных предметов и курсов.

#### **9 класс**

- Извлекать и преобразовывать информацию, представленную в различных источниках в виде таблиц, диаграмм, графиков; представлять данные в виде таблиц, диаграмм, графиков.
- Решать задачи организованным перебором вариантов, а также с использованием комбинаторных правил и методов.
- Использовать описательные характеристики для массивов числовых данных, в том числе средние значения и меры рассеивания.



- Находить частоты значений и частоты события, в том числе пользуясь результатами проведённых измерений и наблюдений.
- Находить вероятности случайных событий в изученных опытах, в том числе в опытах с равновероятными элементарными событиями, в сериях испытаний до первого успеха, в сериях испытаний Бернулли.
- Иметь представление о случайной величине и о распределении вероятностей. Иметь представление о законе больших чисел как о проявлении закономерности в случайной

#### Тематическое планирование 7 класс

№	Название раздела	Кол-во часов	ЭОР
1	Представление данных	7	<a href="https://www.matburo.ru/tv_book.php">https://www.matburo.ru/tv_book.php</a>
2	Описательная статистика	8	<a href="http://teorver-online.narod.ru/">http://teorver-online.narod.ru/</a>
3	Случайная изменчивость	6	<a href="https://www.matburo.ru/tv_book.php">https://www.matburo.ru/tv_book.php</a>
4	Введение в теорию графов	4	<a href="http://teorver-online.narod.ru/">http://teorver-online.narod.ru/</a>
5	Вероятность и частота случайного события	4	<a href="https://www.matburo.ru/tv_book.php">https://www.matburo.ru/tv_book.php</a>
6	Обобщение , контроль	5	
	<b>Итого</b>	<b>34</b>	

#### Тематическое планирование 8 класс

№	Название раздела	Кол-во часов	ЭОР
1	Повторение курса 7 класса	4	
2	Описательная статистика. Рассеивание данных	4	<a href="https://www.matburo.ru/stuff.php">https://www.matburo.ru/stuff.php</a>
3	Множества	4	<a href="https://www.matburo.ru/stuff.php">https://www.matburo.ru/stuff.php</a>
4	Вероятность случайного события	6	<a href="http://dfe3300.karelia.ru/koi/posob/PT/">http://dfe3300.karelia.ru/koi/posob/PT/</a>
5	Введение в теорию графов	4	<a href="https://www.matburo.ru/stuff.php">https://www.matburo.ru/stuff.php</a>
6	Случайные события	8	<a href="http://dfe3300.karelia.ru/koi/posob/PT/">http://dfe3300.karelia.ru/koi/posob/PT/</a>
7	Обобщение, контроль	4	
	<b>Итого</b>	<b>34</b>	

#### Тематическое планирование 9 класс

№	Название раздела	Кол-во часов	ЭОР
1	Повторение курса 8 класса	4	
2	Элементы комбинаторики	4	<a href="http://teoriaver.narod.ru/gl.htm">http://teoriaver.narod.ru/gl.htm</a>
3	Геометрическая вероятность	4	<a href="http://teoriaver.narod.ru/gl.htm">http://teoriaver.narod.ru/gl.htm</a>
4	Испытания Бернулли	6	<a href="http://teoriaver.narod.ru/gl.htm">http://teoriaver.narod.ru/gl.htm</a>
5	Случайная величина	6	<a href="http://teoriaver.narod.ru/gl.htm">http://teoriaver.narod.ru/gl.htm</a>
6	Обобщение, контроль	10	
	<b>Итого</b>	<b>34</b>	

**2.1.9. Рабочая программа учебного предмета «Информатика».** Рабочая программа составлена на основе примерной рабочей программы основного общего образования по информатике (одобрена решением федерального учебно-методического объединения по общему образованию, протокол 3/21 от 27.09.2021), рабочей программы воспитания

#### Содержание учебного предмета

7 класс

## **Цифровая грамотность**

### **Компьютер — универсальное устройство обработки данных**

Компьютер — универсальное вычислительное устройство, работающее по программе.

Типы компьютеров: персональные компьютеры, встроенные компьютеры, суперкомпьютеры. Мобильные устройства.

Основные компоненты компьютера и их назначение. Процессор. Оперативная и долговременная память. Устройства ввода и вывода. Сенсорный ввод, датчики мобильных устройств, средства биометрической аутентификации.

История развития компьютеров и программного обеспечения. Поколения компьютеров.

Современные тенденции развития компьютеров. Суперкомпьютеры.

Параллельные вычисления.

Персональный компьютер. Процессор и его характеристики (такты частота, разрядность). Оперативная память. Долговременная память. Устройства ввода и вывода. Объём хранимых данных (оперативная память компьютера, жёсткий и твердотельный диск, постоянная память смартфона) и скорость доступа для различных видов носителей. Техника безопасности и правила работы на компьютере.

### **Программы и данные**

Программное обеспечение компьютера. Прикладное программное обеспечение.

Системное программное обеспечение. Системы программирования. Правовая охрана программ и данных. Бесплатные и условно-бесплатные программы. Свободное программное обеспечение.

Файлы и папки (каталоги). Принципы построения файловых систем. Полное имя файла (папки). Путь к файлу (папке). Работа с файлами и каталогами средствами операционной системы: создание, копирование, перемещение, переименование и удаление файлов и папок (каталогов). Типы файлов. Свойства файлов. Характерные размеры файлов различных типов (страница текста, электронная книга, фотография, запись песни, видеоклип, полнометражный фильм). Архивация данных. Использование программ-архиваторов. Файловый менеджер. Поиск файлов средствами операционной системы. Компьютерные вирусы и другие вредоносные программы. Программы для защиты от вирусов.

### **Компьютерные сети**

Объединение компьютеров в сеть. Сеть Интернет. Вебстраница, веб-сайт. Структура адресов веб-ресурсов. Браузер. Поисковые системы. Поиск информации по ключевым словам и по изображению. Верифицированность информации, полученной из Интернета. Современные сервисы интернет-коммуникаций.

Сетевой этикет, базовые нормы информационной этики и права при работе в сети Интернет. Стратегии безопасного поведения в Интернете.

### **Теоретические основы информатики**

#### **Информация и информационные процессы**

Информация — одно из основных понятий современной науки.

Информация как сведения, предназначенные для восприятия человеком, и информация как данные, которые могут быть обработаны автоматизированной системой.

Дискретность данных. Возможность описания непрерывных объектов и процессов с помощью дискретных данных.

Информационные процессы — процессы, связанные с хранением, преобразованием и передачей данных.

#### **Представление информации**

Символ. Алфавит. Мощность алфавита. Разнообразие языков и алфавитов. Естественные и формальные языки. Алфавит текстов на русском языке. Двоичный алфавит. Количество всевозможных слов (кодовых комбинаций) фиксированной длины в двоичном алфавите.

Преобразование любого алфавита к двоичному. Количество различных слов фиксированной длины в алфавите определённой мощности.

Кодирование символов одного алфавита с помощью кодовых слов в другом алфавите; кодовая таблица, декодирование.  
Двоичный код. Представление данных в компьютере как текстов в двоичном алфавите. Информационный объём данных. Бит — минимальная единица количества информации — двоичный разряд. Единицы измерения информационного объёма данных. Бит, байт, килобайт, мегабайт, гигабайт.  
Скорость передачи данных. Единицы скорости передачи данных.  
Кодирование текстов. Равномерный код. Неравномерный код. Кодировка ASCII. Восьмибитные кодировки. Понятие о кодировках UNICODE. Декодирование сообщений с использованием равномерного и неравномерного кода. Информационный объём текста. Искажение информации при передаче.  
Общее представление о цифровом представлении аудиовизуальных и других непрерывных данных.  
Кодирование цвета. Цветовые модели. Модель RGB. Глубина кодирования. Палитра. Растровое и векторное представление изображений. Пиксель. Оценка информационного объёма графических данных для растрового изображения.  
Кодирование звука. Разрядность и частота записи. Количество каналов записи. Оценка количественных параметров, связанных с представлением и хранением звуковых файлов.

## **Информационные технологии**

### **Текстовые документы**

Текстовые документы и их структурные элементы (страница, абзац, строка, слово, символ).  
Текстовый процессор — инструмент создания, редактирования и форматирования текстов. Правила набора текста. Редактирование текста. Свойства символов. Шрифт. Типы шрифтов (рубленые, с засечками, моноширинные). Полуужирное и курсивное начертание. Свойства абзацев: границы, абзацный отступ, интервал, выравнивание. Параметры страницы. Стилизовое форматирование.  
Структурирование информации с помощью списков и таблиц. Многоуровневые списки. Добавление таблиц в текстовые документы.  
Вставка изображений в текстовые документы. Обтекание изображений текстом. Включение в текстовый документ диаграмм, формул, нумерации страниц, колонтитулов, ссылок и др.  
Проверка правописания. Расстановка переносов. Голосовой ввод текста. Оптическое распознавание текста. Компьютерный перевод. Использование сервисов сети Интернет для обработки текста.

### **Компьютерная графика**

Знакомство с графическими редакторами. Растровые рисунки. Использование графических примитивов.  
Операции редактирования графических объектов, в том числе цифровых фотографий: изменение размера, обрезка, поворот, отражение, работа с областями (выделение, копирование, заливка цветом), коррекция цвета, яркости и контрастности.  
Векторная графика. Создание векторных рисунков встроенными средствами текстового процессора или других программ (приложений). Добавление векторных рисунков в документы.

### **Мультимедийные презентации**

Подготовка мультимедийных презентаций. Слайд. Добавление на слайд текста и изображений. Работа с несколькими слайдами.  
Добавление на слайд аудиовизуальных данных. Анимация. Гиперссылки.

8класс

## **Теоретические основы информатики**

### **Системы счисления**

Непозиционные и позиционные системы счисления. Алфавит. Основание. Развёрнутая форма записи числа. Перевод в десятичную систему чисел, записанных в других системах счисления.

Римская система счисления.

Двоичная система счисления. Перевод целых чисел в пределах от 0 до 1024 в двоичную систему счисления. Восьмеричная система счисления. Перевод чисел из восьмеричной системы в двоичную и десятичную системы и обратно. Шестнадцатеричная система счисления. Перевод чисел из шестнадцатеричной системы в двоичную, восьмеричную и десятичную системы и обратно.

Арифметические операции в двоичной системе счисления.

### **Элементы математической логики**

Логические высказывания. Логические значения высказываний. Элементарные и составные высказывания. Логические операции: «и» (конъюнкция, логическое умножение), «или» (дизъюнкция, логическое сложение), «не» (логическое отрицание). Приоритет логических операций. Определение истинности составного высказывания, если известны значения истинности входящих в него элементарных высказываний. Логические выражения. Правила записи логических выражений. Построение таблиц истинности логических выражений.

Логические элементы. Знакомство с логическими основами компьютера.

### **Алгоритмы и программирование**

#### **Исполнители и алгоритмы. Алгоритмические конструкции**

Понятие алгоритма. Исполнители алгоритмов. Алгоритм как план управления исполнителем.

Свойства алгоритма. Способы записи алгоритма (словесный, в виде блок-схемы, программа).

Алгоритмические конструкции. Конструкция «следование». Линейный алгоритм.

Ограниченность линейных алгоритмов: невозможность предусмотреть зависимость последовательности выполняемых действий от исходных данных.

Конструкция «ветвление»: полная и неполная формы. Выполнение и невыполнение условия (истинность и ложность высказывания). Простые и составные условия.

Конструкция «повторения»: циклы с заданным числом повторений, с условием выполнения, с переменной цикла.

Разработка для формального исполнителя алгоритма, приводящего к требуемому результату при конкретных исходных данных. Разработка несложных алгоритмов с использованием циклов и ветвлений для управления формальными исполнителями, такими как Робот, Черепашка, Чертёжник. Выполнение алгоритмов вручную и на компьютере. Синтаксические и логические ошибки. Отказы.

#### **Язык программирования**

Язык программирования (Python, C++, Паскаль, Java, C#, Школьный Алгоритмический Язык).

Система программирования: редактор текста программ, транслятор, отладчик.

Переменная: тип, имя, значение. Целые, вещественные и символьные переменные.

Оператор присваивания. Арифметические выражения и порядок их вычисления. Операции с целыми числами: целочисленное деление, остаток от деления.

Ветвления. Составные условия (запись логических выражений на изучаемом языке программирования). Нахождение минимума и максимума из двух, трёх и четырёх чисел.

Решение квадратного уравнения, имеющего вещественные корни.

Диалоговая отладка программ: пошаговое выполнение, просмотр значений величин, отладочный вывод, выбор точки останова.

Цикл с условием. Алгоритм Евклида для нахождения наибольшего общего делителя двух натуральных чисел. Разбиение записи натурального числа в позиционной системе с основанием, меньшим или равным 10, на отдельные цифры.

Цикл с переменной. Алгоритмы проверки делимости одного целого числа на другое, проверки натурального числа на простоту.

Обработка символьных данных. Символьные (строковые) переменные. Посимвольная обработка строк. Подсчёт частоты появления символа в строке. Встроенные функции для обработки строк.

### **Анализ алгоритмов**

Определение возможных результатов работы алгоритма при данном множестве входных данных; определение возможных входных данных, приводящих к данному результату.

9класс

### **Цифровая грамотность**

#### **Глобальная сеть Интернет и стратегии безопасного поведения в ней**

Глобальная сеть Интернет. IP-адреса узлов. Сетевое хранение данных. Методы индивидуального и коллективного размещения новой информации в сети Интернет.

Большие данные (интернет-данные, в частности, данные социальных сетей).

Понятие об информационной безопасности. Угрозы информационной безопасности при работе в глобальной сети и методы противодействия им. Правила безопасной аутентификации. Защита личной информации в сети Интернет. Безопасные стратегии поведения в сети Интернет. Предупреждение вовлечения в деструктивные и криминальные формы сетевой активности (кибербуллинг, фишинг и др.).

#### **Работа в информационном пространстве**

Виды деятельности в сети Интернет. Интернет-сервисы: коммуникационные сервисы (почтовая служба, видеоконференц-связь и т. п.); справочные службы (карты, расписания и т. п.), поисковые службы, службы обновления программного обеспечения и др. Сервисы государственных услуг. Облачные хранилища данных. Средства совместной разработки документов (онлайн-офисы). Программное обеспечение как веб-сервис: онлайн-овые текстовые и графические редакторы, среды разработки программ.

### **Теоретические основы информатики**

#### **Моделирование как метод познания**

Модель. Задачи, решаемые с помощью моделирования. Классификации моделей.

Материальные (натурные) и информационные модели. Непрерывные и дискретные модели. Имитационные модели. Игровые модели. Оценка адекватности модели моделируемому объекту и целям моделирования.

Табличные модели. Таблица как представление отношения.

Базы данных. Отбор в таблице строк, удовлетворяющих заданному условию.

Граф. Вершина, ребро, путь. Ориентированные и неориентированные графы. Длина (вес) ребра. Весовая матрица графа. Длина пути между вершинами графа. Поиск оптимального пути в графе. Начальная вершина (источник) и конечная вершина (сток) в ориентированном графе. Вычисление количества путей в направленном ациклическом графе.

Дерево. Корень, вершина (узел), лист, ребро (дуга) дерева. Высота дерева. Поддерево.

Примеры использования деревьев. Перебор вариантов с помощью дерева.

Понятие математической модели. Задачи, решаемые с помощью математического (компьютерного) моделирования. Отличие математической модели от натурной модели и от словесного (литературного) описания объекта.

Этапы компьютерного моделирования: постановка задачи, построение математической модели, программная реализация, тестирование, проведение компьютерного эксперимента, анализ его результатов, уточнение модели.

### **Алгоритмы и программирование**

#### **Разработка алгоритмов и программ**

Разбиение задачи на подзадачи. Составление алгоритмов и программ с использованием ветвлений, циклов и вспомогательных алгоритмов для управления исполнителем Робот или другими исполнителями, такими как Черепашка, Чертёжник и др.

Табличные величины (массивы). Одномерные массивы. Составление и отладка программ, реализующих типовые алгоритмы обработки одномерных числовых массивов, на одном из языков программирования (Python, C++, Паскаль, Java, C#, Школьный Алгоритмический Язык): заполнение числового массива случайными числами, в соответствии с формулой или путём ввода чисел; нахождение суммы элементов массива; линейный поиск заданного значения в массиве; подсчёт элементов массива, удовлетворяющих заданному условию; нахождение минимального (максимального) элемента массива. Сортировка массива.

Обработка потока данных: вычисление количества, суммы, среднего арифметического, минимального и максимального значения элементов последовательности, удовлетворяющих заданному условию.

### **Управление**

Управление. Сигнал. Обратная связь. Получение сигналов от цифровых датчиков (касания, расстояния, света, звука и др.). Примеры использования принципа обратной связи в системах управления техническими устройствами с помощью датчиков, в том числе в робототехнике.

Примеры роботизированных систем (система управления движением в транспортной системе, сварочная линия автозавода, автоматизированное управление отопления дома, автономная система управления транспортным средством и т. п.).

### **Информационные технологии**

#### **Электронные таблицы**

Понятие об электронных таблицах. Типы данных в ячейках электронной таблицы. Редактирование и форматирование таблиц. Встроенные функции для поиска максимума, минимума, суммы и среднего арифметического. Сортировка данных в выделенном диапазоне. Построение диаграмм (гистограмма, круговая диаграмма, точечная диаграмма). Выбор типа диаграммы.

Преобразование формул при копировании. Относительная, абсолютная и смешанная адресация.

Условные вычисления в электронных таблицах. Суммирование и подсчёт значений, отвечающих заданному условию. Обработка больших наборов данных. Численное моделирование в электронных таблицах.

#### **Информационные технологии в современном обществе**

Роль информационных технологий в развитии экономики мира, страны, региона.

Открытые образовательные ресурсы.

Профессии, связанные с информатикой и информационными технологиями: веб-дизайнер, программист, разработчик мобильных приложений, тестировщик, архитектор программного обеспечения, специалист по анализу данных, системный администратор.

#### **Планируемые результаты освоения учебного предмета**

#### **ЛИЧНОСТНЫЕ РЕЗУЛЬТАТЫ**

Личностные результаты имеют направленность на решение задач воспитания, развития и социализации обучающихся средствами предмета.

#### ***Патриотическое воспитание:***

б ценностное отношение к отечественному культурному, историческому и научному наследию; понимание значения информатики как науки в жизни современного общества; владение достоверной информацией о передовых мировых и отечественных достижениях в области информатики и информационных технологий; заинтересованность в научных знаниях о цифровой трансформации современного общества.

#### ***Духовно-нравственное воспитание:***

- ориентация на моральные ценности и нормы в ситуациях нравственного выбора; готовность оценивать своё поведение и поступки, а также поведение и поступки других людей с позиции нравственных и правовых норм с учётом осознания последствий поступков; активное неприятие асоциальных поступков, в том числе в сети Интернет.

### ***Гражданское воспитание:***

- представление о социальных нормах и правилах межличностных отношений в коллективе, в том числе в социальных сообществах; соблюдение правил безопасности, в том числе навыков безопасного поведения в интернет-среде; готовность к разнобразной совместной деятельности при выполнении учебных, познавательных задач, создании учебных проектов; стремление к взаимопониманию и взаимопомощи в процессе этой учебной деятельности; готовность оценивать своё поведение и поступки своих товарищей с позиции нравственных и правовых норм с учётом осознания последствий поступков.

### ***Ценности научного познания:***

6 сформированность мировоззренческих представлений об информации, информационных процессах и информационных технологиях, соответствующих современному уровню развития науки и общественной практики и составляющих базовую основу для понимания сущности научной картины мира;

- интерес к обучению и познанию; любознательность; готовность и способность к самообразованию, осознанному выбору направленности и уровня обучения в дальнейшем;
- овладение основными навыками исследовательской деятельности, установка на осмысление опыта, наблюдений, поступков и стремление совершенствовать пути достижения индивидуального и коллективного благополучия;
- сформированность информационной культуры, в том числе навыков самостоятельной работы с учебными текстами, справочной литературой, разнообразными средствами информационных технологий, а также умения самостоятельно определять цели своего обучения, ставить и формулировать для себя новые задачи в учёбе и познавательной деятельности, развивать мотивы и интересы своей познавательной деятельности;

### ***Формирование культуры здоровья:***

- осознание ценности жизни; ответственное отношение к своему здоровью; установка на здоровый образ жизни, в том числе и за счёт освоения и соблюдения требований безопасной эксплуатации средств информационных и коммуникационных технологий (ИКТ).

### ***Трудовое воспитание:***

- интерес к практическому изучению профессий и труда в сферах профессиональной деятельности, связанных с информатикой, программированием и информационными технологиями, основанными на достижениях науки информатики и научно-технического прогресса;
- осознанный выбор и построение индивидуальной траектории образования и жизненных планов с учётом личных и общественных интересов и потребностей.

### ***Экологическое воспитание:***

- осознание глобального характера экологических проблем и путей их решения, в том числе с учётом возможностей ИКТ.

### ***Адаптация обучающегося к изменяющимся условиям социальной среды:***

- освоение обучающимися социального опыта, основных социальных ролей, соответствующих ведущей деятельности возраста, норм и правил общественного поведения, форм социальной жизни в группах и сообществах, в том числе существующих в виртуальном пространстве.

## **МЕТАПРЕДМЕТНЫЕ РЕЗУЛЬТАТЫ**

Метапредметные результаты освоения образовательной программы по информатике отражают овладение универсальными учебными действиями — познавательными, коммуникативными, регулятивными.

### **Универсальные познавательные действия**

#### ***Базовые логические действия:***

- умение определять понятия, создавать обобщения, устанавливать аналогии, классифицировать, самостоятельно выбирать основания и критерии для классификации, устанавливать причинно-следственные связи, строить логические рассуждения, делать умозаключения (индуктивные, дедуктивные и по аналогии) и выводы;
- умение создавать, применять и преобразовывать знаки и символы, модели и схемы для решения учебных и познавательных задач;
- самостоятельно выбирать способ решения учебной задачи (сравнивать несколько вариантов решения, выбирать наиболее подходящий с учётом самостоятельно выделенных критериев).

***Базовые исследовательские действия:***

- формулировать вопросы, фиксирующие разрыв между реальным и желательным состоянием ситуации, объекта, и самостоятельно устанавливать искомое и данное;
- оценивать на применимость и достоверность информацию, полученную в ходе исследования;
- прогнозировать возможное дальнейшее развитие процессов, событий и их последствия в аналогичных или сходных ситуациях, а также выдвигать предположения об их развитии в новых условиях и контекстах.

***Работа с информацией:***

- выявлять дефицит информации, данных, необходимых для решения поставленной задачи;
- применять различные методы, инструменты и запросы при поиске и отборе информации или данных из источников с учётом предложенной учебной задачи и заданных критериев;
- выбирать, анализировать, систематизировать и интерпретировать информацию различных видов и форм представления;
- самостоятельно выбирать оптимальную форму представления информации и иллюстрировать решаемые задачи несложными схемами, диаграммами, иной графикой и их комбинациями;
- оценивать надёжность информации по критериям, предложенным учителем или сформулированным самостоятельно;
- эффективно запоминать и систематизировать информацию.

***Универсальные коммуникативные действия***

***Общение:***

- сопоставлять свои суждения с суждениями других участников диалога, обнаруживать различие и сходство позиций;
- публично представлять результаты выполненного опыта (эксперимента, исследования, проекта);
- самостоятельно выбирать формат выступления с учётом задач презентации и особенностей аудитории и в соответствии с ним составлять устные и письменные тексты с использованием иллюстративных материалов.

***Совместная деятельность (сотрудничество):***

- понимать и использовать преимущества командной и индивидуальной работы при решении конкретной проблемы, в том числе при создании информационного продукта;
- принимать цель совместной информационной деятельности по сбору, обработке, передаче, формализации информации; коллективно строить действия по её достижению: распределять роли, договариваться, обсуждать процесс и результат совместной работы;
- выполнять свою часть работы с информацией или информационным продуктом, достигая качественного результата по своему направлению и координируя свои действия с другими членами команды;
- оценивать качество своего вклада в общий информационный продукт по критериям, самостоятельно сформулированным участниками взаимодействия;



- сравнивать результаты с исходной задачей и вклад каждого члена команды в достижение результатов, разделять сферу ответственности и проявлять готовность к предоставлению отчёта перед группой.

### **Универсальные регулятивные действия**

#### **Самоорганизация:**

- выявлять в жизненных и учебных ситуациях проблемы, требующие решения;
- ориентироваться в различных подходах к принятию решений (индивидуальное принятие решений, принятие решений в группе);
- самостоятельно составлять алгоритм решения задачи (или его часть), выбирать способ решения учебной задачи с учётом имеющихся ресурсов и собственных возможностей, аргументировать предлагаемые варианты решений;
- составлять план действий (план реализации намеченного алгоритма решения), корректировать предложенный алгоритм с учётом получения новых знаний об изучаемом объекте;
- делать выбор в условиях противоречивой информации и брать ответственность за решение.

#### **Самоконтроль (рефлексия):**

- владеть способами самоконтроля, самомотивации и рефлексии;
- давать адекватную оценку ситуации и предлагать план её изменения;
- учитывать контекст и предвидеть трудности, которые могут возникнуть при решении учебной задачи, адаптировать решение к меняющимся обстоятельствам;
- объяснять причины достижения (недостижения) результатов информационной деятельности, давать оценку приобретённому опыту, уметь находить позитивное в произошедшей ситуации;
- вносить коррективы в деятельность на основе новых обстоятельств, изменившихся ситуаций, установленных ошибок, возникших трудностей;
- оценивать соответствие результата цели и условиям.

#### **Эмоциональный интеллект:**

- ставить себя на место другого человека, понимать мотивы и намерения другого.

#### **Принятие себя и других:**

б осознавать невозможность контролировать всё вокруг даже в условиях открытого доступа к любым объёмам информации

## **ПРЕДМЕТНЫЕ РЕЗУЛЬТАТЫ**

### **7 класс**

Предметные результаты освоения обязательного предметного содержания, установленного данной примерной рабочей программой, отражают сформированность у обучающихся умений:

- пояснять на примерах смысл понятий «информация», «информационный процесс», «обработка информации», «хранение информации», «передача информации»;
- кодировать и декодировать сообщения по заданным правилам, демонстрировать понимание основных принципов кодирования информации различной природы (текстовой, графической, аудио);
- сравнивать длины сообщений, записанных в различных алфавитах, оперировать единицами измерения информационного объёма и скорости передачи данных;
- оценивать и сравнивать размеры текстовых, графических, звуковых файлов и видеофайлов;
- приводить примеры современных устройств хранения и передачи информации, сравнивать их количественные характеристики;
- выделять основные этапы в истории и понимать тенденции развития компьютеров и программного обеспечения;

- получать и использовать информацию о характеристиках персонального компьютера и его основных элементах (процессор, оперативная память, долговременная память, устройства ввода-вывода);
- соотносить характеристики компьютера с задачами, решаемыми с его помощью;
- ориентироваться в иерархической структуре файловой системы (записывать полное имя файла (каталога), путь к файлу (каталогу) по имеющемуся описанию файловой структуры некоторого информационного носителя);
- работать с файловой системой персонального компьютера с использованием графического интерфейса, а именно: создавать, копировать, перемещать, переименовывать, удалять и архивировать файлы и каталоги; использовать антивирусную программу;
- представлять результаты своей деятельности в виде структурированных иллюстрированных документов, мультимедийных презентаций;
- искать информацию в сети Интернет (в том числе по ключевым словам, по изображению), критически относиться к найденной информации, осознавая опасность для личности и общества распространения вредоносной информации, в том числе экстремистского и террористического характера;
- понимать структуру адресов веб-ресурсов;
- использовать современные сервисы интернет-коммуникаций;
- соблюдать требования безопасной эксплуатации технических средств ИКТ; соблюдать сетевой этикет, базовые нормы информационной этики и права при работе с приложениями на любых устройствах и в сети Интернет, выбирать безопасные стратегии поведения в сети;
- иметь представление о влиянии использования средств ИКТ на здоровье пользователя и уметь применять методы профилактики.

## **8 класс**

Предметные результаты освоения обязательного предметного содержания, установленного данной примерной рабочей программой, отражают сформированность у обучающихся умений:

- пояснять на примерах различия между позиционными и непозиционными системами счисления;
- записывать и сравнивать целые числа от 0 до 1024 в различных позиционных системах счисления (с основаниями 2, 8, 16); выполнять арифметические операции над ними;
- раскрывать смысл понятий «высказывание», «логическая операция», «логическое выражение»;
- записывать логические выражения с использованием дизъюнкции, конъюнкции и отрицания, определять истинность логических выражений, если известны значения истинности входящих в него переменных, строить таблицы истинности для логических выражений;
- раскрывать смысл понятий «исполнитель», «алгоритм», «программа», понимая разницу между употреблением этих терминов в обыденной речи и в информатике;
- описывать алгоритм решения задачи различными способами, в том числе в виде блок-схемы;
- составлять, выполнять вручную и на компьютере несложные алгоритмы с использованием ветвлений и циклов для управления исполнителями, такими как Робот, Черепашка, Чертёжник;
- использовать константы и переменные различных типов (числовых, логических, символьных), а также содержащие их выражения; использовать оператор присваивания;
- использовать при разработке программ логические значения, операции и выражения с ними;

- анализировать предложенные алгоритмы, в том числе определять, какие результаты возможны при заданном множестве исходных значений;
- создавать и отлаживать программы на одном из языков программирования (Python, C++, Паскаль, Java, C#, Школьный Алгоритмический Язык), реализующие несложные алгоритмы обработки числовых данных с использованием циклов и ветвлений, в том числе реализующие проверку делимости одного целого числа на другое, проверку натурального числа на простоту, выделения цифр из натурального числа.

## 9 класс

Предметные результаты освоения обязательного предметного содержания, установленного данной примерной рабочей программой, отражают сформированность у обучающихся умений:

- разбивать задачи на подзадачи; составлять, выполнять вручную и на компьютере несложные алгоритмы с использованием ветвлений, циклов и вспомогательных алгоритмов для управления исполнителями, такими как Робот, Черепашка, Чертёжник;
- составлять и отлаживать программы, реализующие типовые алгоритмы обработки числовых последовательностей или одномерных числовых массивов (поиск максимумов, минимумов, суммы или количества элементов с заданными свойствами) на одном из языков программирования (Python, C++, Паскаль, Java, C#, Школьный Алгоритмический Язык);
- раскрывать смысл понятий «модель», «моделирование», определять виды моделей; оценивать адекватность модели моделируемому объекту и целям моделирования;
- использовать графы и деревья для моделирования систем сетевой и иерархической структуры; находить кратчайший путь в графе;
- выбирать способ представления данных в соответствии с поставленной задачей (таблицы, схемы, графики, диаграммы) с использованием соответствующих программных средств обработки данных;
- использовать электронные таблицы для обработки, анализа и визуализации числовых данных, в том числе с выделением диапазона таблицы и упорядочиванием (сортировкой) его элементов;
- создавать и применять в электронных таблицах формулы для расчётов с использованием встроенных арифметических функций (суммирование и подсчёт значений, отвечающих заданному условию, среднее арифметическое, поиск максимального и минимального значения), абсолютной, относительной, смешанной адресации;
- использовать электронные таблицы для численного моделирования в простых задачах из разных предметных областей;
- использовать современные интернет-сервисы (в том числе коммуникационные сервисы, облачные хранилища данных, онлайн-программы (текстовые и графические редакторы, среды разработки)) в учебной и повседневной деятельности;
- приводить примеры использования геоинформационных сервисов, сервисов государственных услуг, образовательных сервисов сети Интернет в учебной и повседневной деятельности;
- использовать различные средства защиты от вредоносного программного обеспечения, защищать персональную информацию от несанкционированного доступа и его последствий (разглашения, подмены, утраты данных) с учётом основных технологических и социально-психологических аспектов использования сети Интернет (сетевая анонимность, цифровой след, аутентичность субъектов и ресурсов, опасность вредоносного кода)

### Тематическое планирование 7 класс

№ п/п	Наименование раздела	Количество часов	Количество практических работ	ЭОР

1	Цифровая грамотность	8	8	<a href="https://resh.edu.ru/subject/19/">https://resh.edu.ru/subject/19/</a>
2	Теоретические основы информатики	11	4	<a href="https://resh.edu.ru/subject/19/">https://resh.edu.ru/subject/19/</a>
3	Информационные технологии	13	7	<a href="https://resh.edu.ru/subject/19/">https://resh.edu.ru/subject/19/</a>
4	Резервное время	2		
	Всего часов	34	19	

#### Тематическое планирование 8 класс

№ п/п	Наименование раздела	Количество часов	Количество практических работ	ЭОР
1	Теоретические основы информатики	12		<a href="https://resh.edu.ru/subject/19/">https://resh.edu.ru/subject/19/</a>
2	Алгоритмы и программирование	21	7	<a href="https://resh.edu.ru/subject/19/">https://resh.edu.ru/subject/19/</a>
3	Резервное время	1		
	Всего часов	34	7	

#### Тематическое планирование 9 класс

№ п/п	Наименование раздела	Количество часов	Количество практических работ	ЭОР
1	Цифровая грамотность	6	3	<a href="https://resh.edu.ru/subject/19/">https://resh.edu.ru/subject/19/</a>
2	Теоретические основы информатики	8	3	<a href="https://resh.edu.ru/subject/19/">https://resh.edu.ru/subject/19/</a>
3	Алгоритмы и программирование	8	3	<a href="https://resh.edu.ru/subject/19/">https://resh.edu.ru/subject/19/</a>
4	Информационные технологии	11	7	<a href="https://resh.edu.ru/subject/19/">https://resh.edu.ru/subject/19/</a>
5	Резервное время	1		
	Всего часов	34	16	

**2.1.10. Рабочая программа учебного предмета «Основы духовно-нравственной культуры народов России».** Рабочая программа составлена на основе примерной рабочей программы основного общего образования по ОДНКНР (одобрена решением федерального учебно-методического объединения по общему образованию, протокол 3/21 от 27.09.2021), рабочей программы воспитания

#### Содержание учебного предмета

#### 5 КЛАСС (34 ЧАСА)

##### Тематический блок 1.

##### «Россия — наш общий дом»

Тема 1. Зачем изучать курс «Основы духовно-нравственной культуры народов России»?  
Формирование и закрепление гражданского единства.

Родина и Отечество. Традиционные ценности и ролевые модели. Традиционная семья. Всеобщий характер морали и нравственности. Русский язык и единое культурное пространство.

Риски и угрозы духовно-нравственной культуре народов России.

Тема 2. Наш дом — Россия.

Россия — многонациональная страна. Многонациональный народ Российской Федерации. Россия как общий дом. Дружба народов.

Тема 3. Язык и история.

Что такое язык? Как в языке народа отражается его история?

Язык как инструмент культуры. Важность коммуникации между людьми. Языки народов мира, их взаимосвязь.

Тема 4. Русский язык — язык общения и язык возможностей.

Русский язык — основа российской культуры. Как складывался русский язык: вклад народов России в его развитие. Русский язык как культуuroобразующий проект и язык межнационального общения. Важность общего языка для всех народов России. Возможности, которые даёт русский язык.

Тема 5. Истоки родной культуры.

Что такое культура. Культура и природа. Роль культуры в жизни общества. Многообразие культур и его причины. Единство культурного пространства России.

Тема 6. Материальная культура.

Материальная культура: архитектура, одежда, пища, транспорт, техника. Связь между материальной культурой и духовно-нравственными ценностями общества.

Тема 7. Духовная культура.

Духовно-нравственная культура. Искусство, наука, духовность. Мораль, нравственность, ценности. Художественное осмысление мира. Символ и знак. Духовная культура как реализация ценностей.

Тема 8. Культура и религия.

Религия и культура. Что такое религия, её роль в жизни общества и человека.

Государствообразующие религии России.

Единство ценностей в религиях России.

Тема 9. Культура и образование.

Зачем нужно учиться? Культура как способ получения нужных знаний. Образование как ключ к социализации и духовно-нравственному развитию человека.

Тема 10. Многообразие культур России (практическое занятие).

Единство культур народов России. Что значит быть культурным человеком? Знание о культуре народов России.

## **Тематический блок 2.**

### **«Семья и духовно-нравственные ценности»**

Тема 11. Семья — хранитель духовных ценностей.

Семья — базовый элемент общества. Семейные ценности, традиции и культура. Помощь сиротам как духовно-нравственный долг человека.

Тема 12. Родина начинается с семьи.

История семьи как часть истории народа, государства, чело-вещества. Как связаны Родина и семья? Что такое Родина и Отечество?

Тема 13. Традиции семейного воспитания в России.

Семейные традиции народов России. Межнациональные семьи. Семейное воспитание как трансляция ценностей.

Тема 14. Образ семьи в культуре народов России.

Произведения устного поэтического творчества (сказки, поговорки и т. д.) о семье и семейных обязанностях. Семья в литературе и произведениях разных видов искусства.

Тема 15. Труд в истории семьи.

Социальные роли в истории семьи. Роль домашнего труда.

Роль нравственных норм в благополучии семьи.

Тема 16. Семья в современном мире (практическое занятие).

Рассказ о своей семье (с использованием фотографий, книг, писем и др.). Семейное древо. Семейные традиции.

### **Тематический блок 3.**

#### **«Духовно-нравственное богатство личности»**

Тема 17. Личность — общество — культура.

Что делает человека человеком? Почему человек не может жить вне общества. Связь между обществом и культурой как реализация духовно-нравственных ценностей.

Тема 18. Духовный мир человека. Человек — творец культуры.

Культура как духовный мир человека. Мораль. Нравственность. Патриотизм. Реализация ценностей в культуре. Творчество: что это такое? Границы творчества. Традиции и новации в культуре. Границы культур. Созидательный труд. Важность труда как творческой деятельности, как реализации.

Тема 19. Личность и духовно-нравственные ценности.

Мораль и нравственность в жизни человека. Взаимопомощь, сострадание, милосердие, любовь, дружба, коллективизм, патриотизм, любовь к близким.

### **Тематический блок 4.**

#### **«Культурное единство России»**

Тема 20. Историческая память как духовно-нравственная ценность.

Что такое история и почему она важна? История семьи — часть истории народа, государства, человечества. Важность исторической памяти, недопустимость её фальсификации. Преемственность поколений.

Тема 21. Литература как язык культуры.

Литература как художественное осмысление действительности. От сказки к роману. Зачем нужны литературные произведения? Внутренний мир человека и его духовность

Тема 22. Взаимовлияние культур.

Взаимодействие культур. Межпоколенная и межкультурная трансляция. Обмен ценностными установками и идеями. Примеры межкультурной коммуникации как способ формирования общих духовно-нравственных ценностей.

Тема 23. Духовно-нравственные ценности российского народа.

Жизнь, достоинство, права и свободы человека, патриотизм, гражданственность, служение Отечеству и ответственность за его судьбу, высокие нравственные идеалы, крепкая семья, созидательный труд, приоритет духовного над материальным, гуманизм, милосердие, справедливость, коллективизм, взаимопомощь, историческая память и преемственность поколений, единство народов России.

Тема 24. Регионы России: культурное многообразие.

Исторические и социальные причины культурного разнообразия. Каждый регион уникален. Малая Родина — часть общего Отечества.

Тема 25. Праздники в культуре народов России.

Что такое праздник? Почему праздники важны. Праздничные традиции в России.

Народные праздники как память культуры, как воплощение духовно-нравственных идеалов.

Тема 26. Памятники архитектуры в культуре народов России.

Памятники как часть культуры: исторические, художественные, архитектурные. Культура как память. Музеи. Храмы. Дворцы. Исторические здания как свидетели истории.

Архитектура и духовно-нравственные ценности народов России.

Тема 27. Музыкальная культура народов России.

Музыка. Музыкальные произведения. Музыка как форма выражения эмоциональных связей между людьми. Народные инструменты. История народа в его музыке и инструментах.

Тема 28. Изобразительное искусство народов России.

Художественная реальность. Скульптура: от религиозных

сюжетов к современному искусству. Храмовые росписи и фольклорные орнаменты. Живопись, графика. Выдающиеся художники разных народов России.

Тема 29. Фольклор и литература народов России.

Пословицы и поговорки. Эпос и сказка. Фольклор как отражение истории народа и его ценностей, морали и нравственности. Национальная литература. Богатство культуры народа в его литературе.

Тема 30. Бытовые традиции народов России: пища, одежда, дом (практическое занятие).

Рассказ о бытовых традициях своей семьи, народа, региона.

Доклад с использованием разнообразного зрительного ряда и других источников.

Тема 31. Культурная карта России (практическое занятие).

География культуры России. Россия как культурная карта.

Описание регионов в соответствии с их особенностями

Тема 32. Единство страны — залог будущего России.

Россия — единая страна. Русский мир. Общая история, сходство культурных традиций, единые духовно-нравственные ценности народов России.

## **6 КЛАСС (34 ЧАСА)**

### **Тематический блок 1.**

#### **«Культура как социальность»**

Тема 1. Мир культуры: его структура.

Культура как форма социального взаимодействия. Связь между миром материальной культуры и социальной структурой общества. Расстояние и образ жизни людей. Научно-технический прогресс как один из источников формирования социального облика общества.

Тема 2. Культура России: многообразие регионов.

Территория России. Народы, живущие в ней. Проблемы культурного взаимодействия в обществе с многообразием культур. Сохранение и поддержка принципов толерантности и уважения ко всем культурам народов России

Тема 3. История быта как история культуры.

Домашнее хозяйство и его типы. Хозяйственная деятельность народов России в разные исторические периоды. Многообразие культурных укладов как результат исторического развития народов России

Тема 4. Прогресс: технический и социальный.

Производительность труда. Разделение труда. Обслуживающий и производящий труд.

Домашний труд и его механизация. Что такое технологии и как они влияют на культуру и ценности общества?

Тема 5. Образование в культуре народов России.

Представление об основных этапах в истории образования.

Ценность знания. Социальная обусловленность различных видов образования. Важность образования для современного мира. Образование как трансляция культурных смыслов, как способ передачи ценностей.

Тема 6. Права и обязанности человека.

Права и обязанности человека в культурной традиции народов России. Права и свободы человека и гражданина, обозначенные в Конституции Российской Федерации.

Тема 7. Общество и религия: духовно-нравственное взаимодействие.

Мир религий в истории. Религии народов России сегодня.

Государствообразующие и традиционные религии как источник духовно-нравственных ценностей.

Тема 8. Современный мир: самое важное (практическое занятие).

Современное общество: его портрет. Проект: описание самых важных черт современного общества с точки зрения материальной и духовной культуры народов России.

### **Тематический блок 2.**

### **«Человек и его отражение в культуре»**

Тема 9. Каким должен быть человек? Духовно-нравственный облик и идеал человека. Мораль, нравственность, этика, этикет в культурах народов России. Право и равенство в правах. Свобода как ценность. Долг как её ограничение. Общество как регулятор свободы. Свойства и качества человека, его образ в культуре народов России, единство человеческих качеств. Единство духовной жизни.

Тема 10. Взросление человека в культуре народов России.

Социальное измерение человека. Детство, взросление, зрелость, пожилой возраст. Проблема одиночества. Необходимость развития во взаимодействии с другими людьми. Самостоятельность как ценность.

Тема 11. Религия как источник нравственности.

Религия как источник нравственности и гуманистического мышления. Нравственный идеал человека в традиционных религиях. Современное общество и религиозный идеал человека.

Тема 12. Наука как источник знания о человеке и человеческом.

Гуманитарное знание и его особенности. Культура как самопознание. Этика. Эстетика. Право в контексте духовно-нравственных ценностей.

Тема 13. Этика и нравственность как категории духовной культуры.

Что такое этика. Добро и его проявления в реальной жизни.

Что значит быть нравственным. Почему нравственность важна?

Тема 14. Самопознание (практическое занятие).

Автобиография и автопортрет: кто я и что я люблю. Как устроена моя жизнь. Выполнение проекта.

### **Тематический блок 3.**

#### **«Человек как член общества»**

Тема 15. Труд делает человека человеком.

Что такое труд. Важность труда и его экономическая стоимость. Безделье, лень, тунеядство. Трудолюбие, подвиг труда, ответственность. Общественная оценка труда

Тема 16. Подвиг: как узнать героя?

Что такое подвиг. Героизм как самопожертвование. Героизм на войне. Подвиг в мирное время. Милосердие, взаимопомощь.

Тема 17. Люди в обществе: духовно-нравственное взаимовлияние.

Человек в социальном измерении. Дружба, предательство.

Коллектив. Личные границы. Этика предпринимательства.

Социальная помощь.

Тема 18. Проблемы современного общества как отражение его духовно-нравственного самосознания. Бедность. Инвалидность. Асоциальная семья. Сиротство.

Отражение этих явлений в культуре общества

Тема 19. Духовно-нравственные ориентиры социальных отношений.

Милосердие. Взаимопомощь. Социальное служение. Благотворительность. Волонтерство. Общественные блага.

Тема 20. Гуманизм как сущностная характеристика духовно-нравственной культуры народов России.

Гуманизм. Истоки гуманистического мышления. Философия

гуманизма. Проявления гуманизма в историко-культурном наследии народов России.

Тема 21. Социальные профессии; их важность для сохранения духовно-нравственного облика общества.

Социальные профессии: врач, учитель, пожарный, полицейский, социальный работник.

Духовно-нравственные качества, необходимые представителям этих профессий.

Тема 22. Выдающиеся благотворители в истории. Благотворительность как нравственный долг.



Меценаты, философы, религиозные лидеры, врачи, учёные, педагоги. Важность меценатства для духовно-нравственного развития личности самого мецената и общества в целом

Тема 23. Выдающиеся учёные России. Наука как источник социального и духовного прогресса общества.

Учёные России. Почему важно помнить историю науки.

Вклад науки в благополучие страны. Важность морали и нравственности в науке, в деятельности учёных.

Тема 24. Моя профессия (практическое занятие).

Труд как самореализация, как вклад в общество. Рассказ о своей будущей профессии.

#### **Тематический блок 4.**

##### **«Родина и патриотизм»**

Тема 25. Гражданин.

Родина и гражданство, их взаимосвязь. Что делает человека гражданином. Нравственные качества гражданина.

Тема 26. Патриотизм.

Патриотизм. Толерантность. Уважение к другим народам и их истории. Важность патриотизма.

Тема 27. Защита Родины: подвиг или долг?

Война и мир. Роль знания в защите Родины. Долг гражданина перед обществом. Военные подвиги. Честь. Доблесть.

Тема 28. Государство. Россия — наша родина.

Государство как объединяющее начало. Социальная сторона права и государства. Что такое закон. Что такое Родина? Что такое государство? Необходимость быть гражданином. Российская гражданская идентичность.

Тема 29. Гражданская идентичность (практическое занятие).

Какими качествами должен обладать человек как гражданин.

Тема 30. Моя школа и мой класс (практическое занятие).

Портрет школы или класса через добрые дела.

Тема 31. Человек: какой он? (практическое занятие).

Человек. Его образы в культуре. Духовность и нравственность как важнейшие качества человека.

Тема Человек и культура (проект).

Итоговый проект: «Что значит быть человеком?» .

#### **Планируемые результаты освоения учебного предмета**

##### **ЛИЧНОСТНЫЕ РЕЗУЛЬТАТЫ**

Планируемые результаты освоения курса представляют собой систему ведущих целевых установок и ожидаемых результатов освоения всех компонентов, составляющих содержательную основу образовательной программы.

Личностные результаты освоения курса достигаются в единстве учебной и воспитательной деятельности.

*Личностные результаты* освоения курса включают осознание российской гражданской идентичности; готовность обучающихся к саморазвитию, самостоятельности и личностному самоопределению; ценность самостоятельности и инициативы; наличие мотивации к целенаправленной социально значимой деятельности; сформированность внутренней позиции личности как особого ценностного отношения к себе, окружающим людям и жизни в целом.

##### **1. Патриотическое воспитание**

Самоопределение (личностное, профессиональное, жизненное): сформированность российской гражданской идентичности: патриотизма, уважения к Отечеству, прошлому и настоящему многонационального народа России через представления об исторической

роли культур народов России, традиционных религий, духовно-нравственных ценностей в становлении российской государственности.

## **2. Гражданское воспитание**

Осознанность своей гражданской идентичности через знание истории, языка, культуры своего народа, своего края, основ культурного наследия народов России и человечества и знание основных норм морали, нравственных и духовных идеалов, хранимых в культурных традициях народов России, готовность на их основе к сознательному самоограничению в поступках, поведении, расточительном потребительстве; сформированность понимания и принятия гуманистических, демократических и традиционных ценностей многонационального российского общества с помощью воспитания способности к духовному развитию, нравственному самосовершенствованию; воспитание веротерпимости, уважительного отношения к религиозным чувствам, взглядам людей или их отсутствию.

## **3. Ценности познавательной деятельности**

Сформированность целостного мировоззрения, соответствующего современному уровню развития науки и общественной практики, учитывающего социальное, культурное, языковое, духовное многообразие современного мира.

Смыслообразование: сформированность ответственного отношения к учению, готовности и способности, обучающихся к саморазвитию и самообразованию на основе мотивации к обучению и познанию через развитие способностей к духовному развитию, нравственному самосовершенствованию; воспитание веротерпимости, уважительного отношения к религиозным чувствам, взглядам людей или их отсутствию.

## **4. Духовно-нравственное воспитание**

Сформированность осознанного, уважительного и доброжелательного отношения к другому человеку, его мнению, мировоззрению, культуре, языку, вере, гражданской позиции, к истории, культуре, религии, традициям, языкам, ценностям народов родного края, России и народов мира;

освоение социальных норм, правил поведения, ролей и форм социальной жизни в группах и сообществах, включая взрослые и социальные сообщества;

сформированность нравственной рефлексии и компетентности в решении моральных проблем на основе личного выбора, нравственных чувств и нравственного поведения, осознанного и ответственного отношения к собственным поступкам;

осознание значения семьи в жизни человека и общества; принятие ценности семейной жизни; уважительное и заботливое отношение к членам своей семьи через знание основных норм морали, нравственных, духовных идеалов, хранимых в культурных традициях народов России; готовность на их основе к сознательному самоограничению в поступках, поведении, расточительном потреблении.

## **МЕТАПРЕДМЕТНЫЕ РЕЗУЛЬТАТЫ**

Метапредметные результаты освоения курса включают освоение обучающимися межпредметных понятий (используются в нескольких предметных областях) и универсальные учебные действия (познавательные, коммуникативные, регулятивные); способность их использовать в учебной, познавательной и социальной практике; готовность к самостоятельному планированию и осуществлению учебной деятельности и организации учебного сотрудничества с педагогом и сверстниками, к участию в построении индивидуальной образовательной траектории; овладение навыками работы с информацией: восприятие и создание информационных текстов в различных форматах, в том числе цифровых, с учётом назначения информации и её аудитории.

### **1. Познавательные универсальные учебные действия**

Познавательные универсальные учебные действия включают:

- умение определять понятия, создавать обобщения, устанавливать аналогии, классифицировать, самостоятельно выбирать основания и критерии для классификации, устанавливать причинно-следственные связи, строить логическое рассуждение,

умозаключение (индуктивное, дедуктивное, по аналогии) и делать выводы (логические УУД);

- умение создавать, применять и преобразовывать знаки и символы, модели и схемы для решения учебных и познавательных задач (знаково- символические / моделирование);

- смысловое чтение;

- развитие мотивации к овладению культурой активного использования словарей и других поисковых систем.

## **2. Коммуникативные универсальные учебные действия**

Коммуникативные универсальные учебные действия включают:

- умение организовывать учебное сотрудничество и совместную деятельность с учителем и сверстниками; работать индивидуально и в группе: находить общее решение и разрешать конфликты на основе согласования позиций и учёта интересов; формулировать, аргументировать и отстаивать своё мнение (учебное сотрудничество);

- умение осознанно использовать речевые средства в соответствии с задачей коммуникации для выражения своих чувств, мыслей и потребностей для планирования и регуляции своей деятельности; владение устной и письменной речью, монологической контекстной речью (коммуникация);

- формирование и развитие компетентности в области использования информационно-коммуникационных технологий (ИКТ-компетентность).

## **3. Регулятивные универсальные учебные действия**

Регулятивные универсальные учебные действия включают:

- умение самостоятельно определять цели обучения, ставить и формулировать для себя новые задачи в учёбе и познавательной деятельности, развивать мотивы и интересы своей познавательной деятельности (целеполагание);

- умение самостоятельно планировать пути достижения целей, в том числе альтернативные, осознанно выбирать наиболее эффективные способы решения учебных и познавательных задач (планирование);

- умение соотносить свои действия с планируемыми результатами, осуществлять контроль своей деятельности в процессе достижения результата, определять способы действий в рамках предложенных условий и требований, корректировать свои действия в соответствии с изменяющейся ситуацией (контроль и коррекция);

- умение оценивать правильность выполнения учебной задачи, собственные возможности её решения (оценка);

- владение основами самоконтроля, самооценки, принятия решений и осуществления осознанного выбора в учебной и познавательной (познавательная рефлексия, саморегуляция) деятельности.

## **ПРЕДМЕТНЫЕ РЕЗУЛЬТАТЫ**

Предметные результаты освоения курса включают освоение научных знаний, умений и способов действий, специфических для соответствующей предметной области; предпосылки научного типа мышления; виды деятельности по получению нового знания, его интерпретации, преобразованию и применению в различных учебных ситуациях, в том числе при создании проектов.

## **5 КЛАСС**

### **Тематический блок 1.**

#### **«Россия — наш общий дом»**

Тема 1. Зачем изучать курс «Основы духовно-нравственной культуры народов России»?

- Знать цель и предназначение курса «Основы духовно-нравственной культуры народов России», понимать важность изучения культуры и гражданствообразующих религий для формирования личности гражданина России;

- иметь представление о содержании данного курса, в том числе о

понятиях «мораль и нравственность», «семья», «традиционные ценности», об угрозах духовно-нравственному единству страны;

- понимать взаимосвязь между языком и культурой, духовно-нравственным развитием личности и социальным поведением.

Тема 2. Наш дом — Россия

• Иметь представление об историческом пути формирования многонационального состава населения Российской Федерации, его мирном характере и причинах его формирования;

- знать о современном состоянии культурного и религиозного разнообразия народов Российской Федерации, причинах культурных различий;
- понимать необходимость межнационального и межрелигиозного сотрудничества и взаимодействия, важность сотрудничества и дружбы между народами и нациями, обосновывать их необходимость

Тема 3. Язык и история

• Знать и понимать, что такое язык, каковы важность его изучения и влияние на миропонимание личности;

- иметь базовые представления о формировании языка как носителя духовно-нравственных смыслов культуры;
- понимать суть и смысл коммуникативной роли языка, в том числе в организации межкультурного диалога и взаимодействия;
- обосновывать своё понимание необходимости нравственной чистоты языка, важности лингвистической гигиены, речевого этикета.

Тема 4. Русский язык — язык общения и язык возможностей

• Иметь базовые представления о происхождении и развитии русского языка, его взаимосвязи с языками других народов России;

- знать и уметь обосновать важность русского языка как культуuroобразующего языка народов России, важность его для существования государства и общества;
- понимать, что русский язык — не только важнейший элемент национальной культуры, но и историко-культурное наследие, достояние российского государства, уметь приводить примеры;
- иметь представление о нравственных категориях русского языка и их происхождении.

Тема 5. Истоки родной культуры

- Иметь сформированное представление о понятие «культура»;
- осознавать и уметь доказывать взаимосвязь культуры и природы; знать основные формы репрезентации культуры, уметь их различать и соотносить с реальными проявлениями культурного многообразия; уметь выделять общие черты в культуре различных народов, обосновывать их значение и причины.

Тема 6. Материальная культура

- Иметь представление об артефактах культуры;
- иметь базовое представление о традиционных укладах хозяйства: земледелии, скотоводстве, охоте, рыболовстве;
- понимать взаимосвязь между хозяйственным укладом и проявлениями духовной культуры;
- понимать и объяснять зависимость основных культурных укладов народов России от географии их массового расселения, природных условий и взаимодействия с другими этно-сами.

Тема 7. Духовная культура

- Иметь представление о таких культурных концептах как «искусство»,

«наука», «религия»;

- знать и давать определения терминам «мораль», «нравственность», «духовные ценности», «духовность» на доступном для обучающихся уровне осмысления;
- понимать смысл и взаимосвязь названных терминов с формами их репрезентации в культуре;
- осознавать значение культурных символов, нравственный и духовный смысл культурных артефактов;
- знать, что такое знаки и символы, уметь соотносить их с культурными явлениями, с которыми они связаны.

Тема 8. Культура и религия

- Иметь представление о понятии «религия», уметь пояснить её роль в жизни общества и основные социально-культурные функции;
- осознавать связь религии и морали;
- понимать роль и значение духовных ценностей в религиях народов России;
- уметь характеризовать государствообразующие конфессии

России и их картины мира.

Тема 9. Культура и образование

- Характеризовать термин «образование» и уметь обосновать его важность для личности и общества;
- иметь представление об основных ступенях образования в России и их необходимости;
- понимать взаимосвязь культуры и образованности человека;
- приводить примеры взаимосвязи между знанием, образованием и личностным и профессиональным ростом человека;
- понимать взаимосвязь между знанием и духовно-нравственным развитием общества, осознавать ценность знания, истины, востребованность процесса познания как получения но- сведений о мире.

Тема 10. Многообразие культур России (практическое занятие)

- Иметь сформированные представления о закономерностях развития культуры и истории народов, их культурных особенностях;
- выделять общее и единичное в культуре на основе предметных знаний о культуре своего народа;
- предполагать и доказывать наличие взаимосвязи между культурой и духовно-нравственными ценностями на основе местной культурно-исторической специфики;
- обосновывать важность сохранения культурного многообразия как источника духовно-нравственных ценностей, морали и нравственности современного общества.

**Тематический блок 2.**

**«Семья и духовно-нравственные ценности»**

Тема 11. Семья — хранитель духовных ценностей

- Знать и понимать смысл термина «семья»;
- иметь представление о взаимосвязях между типом культуры и особенностями семейного быта и отношений в семье;
- осознавать значение термина «поколение» и его взаимосвязь с культурными особенностями своего времени;
- уметь составить рассказ о своей семье в соответствии с культурно-историческими условиями её существования;
- понимать и обосновывать такие понятия, как «счастливая семья», «семейное счастье»;

- осознавать и уметь доказывать важность семьи как хранителя традиций и её воспитательную роль;
- понимать смысл терминов «сиротство», «социальное сиротство», обосновывать нравственную важность заботы о сиротах, знать о формах помощи сиротам со стороны государства.

Тема 12. Родина начинается с семьи

- Знать и уметь объяснить понятие «Родина»;
- осознавать взаимосвязь и различия между концептами «Отечество» и «Родина»;
- понимать, что такое история семьи, каковы формы её выражения и сохранения;
- обосновывать и доказывать взаимосвязь истории семьи и истории

народа, государства, человечества.

Тема 13. Традиции семейного воспитания в России

- Иметь представление о семейных традициях и обосновывать их важность как ключевых элементов семейных отношений;
- знать и понимать взаимосвязь семейных традиций и культуры собственного этноса;
- уметь рассказывать о семейных традициях своего народа и народов России, собственной семьи;

• осознавать роль семейных традиций в культуре общества, трансляции ценностей, духовно-нравственных идеалов.

Тема 14. Образ семьи в культуре народов России

- Знать и называть традиционные сказочные и фольклорные сюжеты о семье, семейных обязанностях;
- уметь обосновывать своё понимание семейных ценностей, выраженных в фольклорных сюжетах;
- знать и понимать морально-нравственное значение семьи в литературных произведениях, иметь представление о ключевых сюжетах с участием семьи в произведениях художественной культуры;
- понимать и обосновывать важность семейных ценностей с использованием различного иллюстративного материала

Тема 15. Труд в истории семьи

- Знать и понимать, что такое семейное хозяйство и домашний труд;
- понимать и уметь объяснять специфику семьи как социального института, характеризовать роль домашнего труда и распределение экономических функций в семье;
- осознавать и оценивать семейный уклад и взаимосвязь с социально-экономической структурой общества в форме большой и малой семей;
- характеризовать распределение семейного труда и осознавать его важность для укрепления целостности семьи.

Тема 16. Семья в современном мире (практическое занятие)

- Иметь сформированные представления о закономерностях развития семьи в культуре и истории народов России, уметь обосновывать данные закономерности на региональных материалах и примерах из жизни собственной семьи;
- выделять особенности духовной культуры семьи в фольклоре и культуре различных народов на основе предметных знаний о культуре своего народа;
- предполагать и доказывать наличие взаимосвязи между культурой и духовно-нравственными ценностями семьи;
- обосновывать важность семьи и семейных традиций для трансляции духовно-нравственных ценностей, морали и нравственности как фактора культурной преемственности.

**Тематический блок 3.**

**«духовно-нравственное богатство личности»**

#### Тема 17. Личность — общество — культура

- Знать и понимать значение термина «человек» в контексте духовно-нравственной культуры;
- уметь обосновать взаимосвязь и взаимообусловленность человека и общества, человека и культуры;
- понимать и объяснять различия между обоснованием термина «личность» в быту, в контексте культуры и творчества;
- знать, что такое гуманизм, иметь представление о его источниках в культуре.

#### Тема 18. Духовный мир человека. Человек — творец культуры

- Знать значение термина «творчество» в нескольких аспектах и понимать границы их применимости;
- осознавать и доказывать важность морально- нравственных ограничений в творчестве;
- обосновывать важность творчества как реализацию духовно-нравственных ценностей человека;
- доказывать детерминированность творчества культурой своего этноса;
- знать и уметь объяснить взаимосвязь труда и творчества.

#### Тема 19. Личность и духовно-нравственные ценности

- Знать и уметь объяснить значение и роль морали и нравственности в жизни человека;
- обосновывать происхождение духовных ценностей, понимание идеалов добра и зла;
- понимать и уметь показывать на примерах значение таких ценностей, как «взаимопомощь», «сострадание», «милосердие», «любовь», «дружба», «коллективизм», «патриотизм», «любовь к близким».

#### **Тематический блок 4.**

##### **«Культурное единство России»**

#### Тема 20. Историческая память как духовно-нравственная ценность

- Понимать и уметь объяснять суть термина «история», знать основные исторические периоды и уметь выделять их сущностные черты;
- иметь представление о значении и функциях изучения истории;
- осознавать историю своей семьи и народа как часть мирового исторического процесса. Знать о существовании связи между историческими событиями и культурой. Обосновывать важность изучения истории как духовно- нравственного долга гражданина и патриота.

#### Тема 21. Литература как язык культуры

- Знать и понимать отличия литературы от других видов художественного творчества;
- рассказывать об особенностях литературного повествования, выделять простые выразительные средства литературного языка;
- обосновывать и доказывать важность литературы как культурного явления, как формы трансляции культурных ценностей;
- находить и обозначать средства выражения морального и нравственного смысла в литературных произведениях.

#### Тема 22. Взаимовлияние культур

- Иметь представление о значении терминов «взаимодействие культур», «культурный обмен» как формах распространения и обогащения духовно-нравственных идеалов общества;
- понимать и обосновывать важность сохранения культурного наследия;

- знать, что такое глобализация, уметь приводить примеры межкультурной коммуникации как способа формирования общих духовно-нравственных ценностей.

#### Тема 23. Духовно-нравственные ценности российского народа

- Знать и уметь объяснить суть и значение следующих духовно-нравственных ценностей: жизнь, достоинство, права и свободы человека, патриотизм, гражданственность, служение Отечеству и ответственность за его судьбу, высокие нравственные идеалы, крепкая семья, созидательный труд, приоритет духовного над материальным, гуманизм, милосердие, справедливость, коллективизм, взаимопомощь, историческая память и преемственность поколений, единство народов России с опорой на культурные и исторические особенности российского народа:

- осознавать духовно-нравственные ценности в качестве базовых общегражданских ценностей российского общества и уметь доказывать это.

#### Тема 24. Регионы России: культурное многообразие

- Понимать принципы федеративного устройства России и концепт «полиэтничность»;

- называть основные этносы Российской Федерации и регионы, где они традиционно проживают;

#### Тема 25. Праздники в культуре народов России

- Иметь представление о природе праздников и обосновывать их важность как элементов культуры;

- устанавливать взаимосвязь праздников и культурного уклада;
- различать основные типы праздников;
- уметь рассказывать о праздничных традициях народов России и собственной семьи;
- анализировать связь праздников и истории, культуры народов России;
- понимать основной смысл семейных праздников;
- определять нравственный смысл праздников народов России;
- осознавать значение праздников как элементов культурной памяти народов России, как воплощение духовно-нравственных идеалов.

#### Тема 26. Памятники архитектуры народов России

- Знать, что такое архитектура, уметь охарактеризовать основные типы памятников архитектуры и проследить связь между их структурой и особенностями культуры и этапами исторического развития;
- понимать взаимосвязь между типом жилищ и типом хозяйственной деятельности;
- осознавать и уметь охарактеризовать связь между уровнем научно-технического развития и типами жилищ;
- осознавать и уметь объяснять взаимосвязь между особенностями архитектуры и духовно-нравственными ценностями народов России;
- устанавливать связь между историей памятника и историей края, характеризовать памятники истории и культуры;
- иметь представление о нравственном и научном смысле краеведческой работы.

#### Тема 27. Музыкальная культура народов России

- Знать и понимать отличия музыки от других видов художественного творчества, рассказывать об особенностях музыкального повествования, выделять простые выразительные средства музыкального языка;
- обосновывать и доказывать важность музыки как культурного явления, как формы трансляции культурных ценностей;
- находить и обозначать средства выражения морального и нравственного



смысла музыкальных произведений;

- знать основные темы музыкального творчества народов России,

народные инструменты

Тема 28. Изобразительное искусство народов России

• Знать и понимать отличия изобразительного искусства от других видов художественного творчества, рассказывать об особенностях и выразительных средствах изобразительного искусства;

• уметь объяснить, что такое скульптура, живопись, графика, фольклорные орнаменты;

• обосновывать и доказывать важность изобразительного искусства как культурного явления, как формы трансляции культурных ценностей;

• находить и обозначать средства выражения морального и нравственного смысла изобразительного искусства;

- знать основные темы изобразительного искусства народов России.

Тема 29. Фольклор и литература народов России

• Знать и понимать, что такое пословицы и поговорки, обосновывать важность и нужность этих языковых выразительных средств;

• понимать и объяснять, что такое эпос, миф, сказка, былина, песня; воспринимать и объяснять на примерах важность понимания фольклора как отражения истории народа и его ценностей, морали и нравственности;

- знать, что такое национальная литература и каковы её выразительные средства;

- оценивать морально-нравственный потенциал национальной литературы.

Тема 30. Бытовые традиции народов России: пища, одежда, дом

• Знать и уметь объяснить взаимосвязь между бытом и природными условиями проживания народа на примерах из истории и культуры своего региона;

• уметь доказывать и отстаивать важность сохранения и развития культурных, духовно-нравственных, семейных и этнических традиций, многообразия культур;

• уметь оценивать и устанавливать границы и приоритеты взаимодействия между людьми разной этнической, религиозной и гражданской идентичности на доступном для шестиклассников уровне (с учётом их возрастных особенностей);

• понимать и уметь показывать на примерах значение таких ценностей, как взаимопомощь, сострадание, милосердие, любовь, дружба, коллективизм, патриотизм, любовь к близким через бытовые традиции народов своего края.

Тема 31. Культурная карта России (практическое занятие)

• Знать и уметь объяснить отличия культурной географии от физической и политической географии;

- понимать, что такое культурная карта народов России;

• описывать отдельные области культурной карты в соответствии с их особенностями.

Тема 32. Единство страны — залог будущего России

• Знать и уметь объяснить значение и роль общих элементов в культуре народов России для обоснования её территориального, политического и экономического единства;

• понимать и доказывать важность и преимущества этого единства перед требованиями национального самоопределения отдельных этносов.

## **6 КЛАСС**

### **Тематический блок 1.**

#### **«Культура как социальность»**

- Тема 1. Мир культуры: его структура

- Знать и уметь объяснить структуру культуры как социального явления;

- понимать специфику социальных явлений, их ключевые отличия от природных явлений;
- уметь доказывать связь между этапом развития материальной культуры и социальной структурой общества, их взаимосвязь с духовно- нравственным состоянием общества;
- понимать зависимость социальных процессов от культурно- исторических процессов;
- уметь объяснить взаимосвязь между научно-техническим прогрессом и этапами развития социума.

#### Тема 2. Культура России: многообразие регионов

- Характеризовать административно-территориальное деление России;
- знать количество регионов, различать субъекты и федеральные округа, уметь показать их на административной карте России;
- понимать и уметь объяснить необходимость федеративного устройства в полиэтничном государстве, важность сохранения исторической памяти отдельных этносов;
- объяснять принцип равенства прав каждого человека, вне зависимости от его принадлежности к тому или иному народу;
- понимать ценность многообразия культурных укладов народов Российской Федерации;
- демонстрировать готовность к сохранению межнационального и межрелигиозного согласия в России;
- характеризовать духовную культуру всех народов России как общее достояние и богатство нашей многонациональной Родины.

#### Тема 3. История быта как история культуры

- Понимать смысл понятия «домашнее хозяйство» и характеризовать его типы;
- понимать взаимосвязь между хозяйственной деятельностью народов России и особенностями исторического периода;
- находить и объяснять зависимость ценностных ориентиров народов России от их локализации в конкретных климатических, географических и культурно-исторических условиях.

#### Тема 4. Прогресс: технический и социальный

- Знать, что такое труд, производительность труда и разделение труда, характеризовать их роль и значение в истории и современном обществе;
- осознавать и уметь доказывать взаимозависимость членов общества, роль созидательного и добросовестного труда для создания социально и экономически благоприятной среды;
- демонстрировать понимание роли обслуживающего труда, его социальной и духовно-нравственной важности;
- понимать взаимосвязи между механизацией домашнего труда и изменениями социальных взаимосвязей в обществе;
- осознавать и обосновывать влияние технологий на культуру и ценности общества.

#### Тема 5. Образование в культуре народов России

- Иметь представление об истории образования и его роли в обществе на различных этапах его развития;
- понимать и обосновывать роль ценностей в обществе, их зависимость от процесса познания;
- понимать специфику каждой ступени образования, её роль в современных общественных процессах;

- обосновывать важность образования в современном мире и ценность знания;
- характеризовать образование как часть процесса формирования духовно-нравственных ориентиров человека.

#### Тема 6. Права и обязанности человека

- Знать термины «права человека», «естественные права человека», «правовая культура»:
- характеризовать историю формирования комплекса понятий, связанных с правами;
- понимать и обосновывать важность прав человека как привилегии и обязанности человека;
- понимать необходимость соблюдения прав человека;
- понимать и уметь объяснить необходимость сохранения паритета между правами и обязанностями человека в обществе;
- приводить примеры формирования правовой культуры из истории народов России.

#### Тема 7. Общество и религия: духовно-нравственное взаимодействие

- Знать и понимать смысл терминов «религия», «конфессия», «атеизм», «свободомыслие»;
- характеризовать основные культуру образующие конфессии;
- знать и уметь объяснять роль религии в истории и на современном этапе общественного развития;
- понимать и обосновывать роль религий как источника культурного развития общества.

#### Тема 8. Современный мир: самое важное (практическое занятие)

- Характеризовать основные процессы, протекающие в современном обществе, его духовно-нравственные ориентиры;
- понимать и уметь доказать важность духовно-нравственного развития человека и общества в целом для сохранения социально-экономического благополучия;
- называть и характеризовать основные источники этого процесса; уметь доказывать теоретические положения, выдвинутые ранее на примерах из истории и культуры России.

### **Тематический блок 2.**

#### **«Человек и его отражение в культуре»**

#### Тема 9. Духовно-нравственный облик и идеал человека

- Объяснять, как проявляется мораль и нравственность через описание личных качеств человека;
- осознавать, какие личностные качества соотносятся с теми или иными моральными и нравственными ценностями;
- понимать различия между этикой и этикетом и их взаимосвязь;
- обосновывать и доказывать ценность свободы как залога благополучия общества, уважения к правам человека, его месту и роли в общественных процессах;
- характеризовать взаимосвязь таких понятий как «свобода», «ответственность», «право» и «долг»;
- понимать важность коллективизма как ценности современной России и его приоритет перед идеологией индивидуализма;
- приводить примеры идеалов человека в историко-культурном пространстве современной России.

#### Тема 10. Взросление человека в культуре народов России

- Понимать различие между процессами антропогенеза и антропосоциогенеза;
- характеризовать процесс взросления человека и его основные этапы, а

также потребности человека для гармоничного развития и существования на каждом из этапов;

- обосновывать важность взаимодействия человека и общества, характеризовать негативные эффекты социальной изоляции;
- знать и уметь демонстрировать своё понимание самостоятельности, её роли в развитии личности, во взаимодействии с другими людьми.

Тема 11. Религия как источник нравственности

- Характеризовать нравственный потенциал религии;
- знать и уметь излагать нравственные принципы государство-образующих конфессий России;
- знать основные требования к нравственному идеалу человека в государствообразующих религиях современной России;
- уметь обосновывать важность религиозных моральных и нравственных ценностей для современного общества

Тема 12. Наука как источник знания о человеке

- Понимать и характеризовать смысл понятия «гуманитарное знание»;
- определять нравственный смысл гуманитарного знания, его системообразующую роль в современной культуре;
- характеризовать понятие «культура» как процесс самопознания общества, как его внутреннюю самоактуализацию;
- осознавать и доказывать взаимосвязь различных областей гуманитарного знания

Тема 13. Этика и нравственность как категории духовной культуры

- Характеризовать многосторонность понятия «этика»;
- понимать особенности этики как науки;
- объяснять понятия «добро» и «зло» с помощью примеров в истории и культуре народов России и соотносить их с личным опытом;
- обосновывать важность и необходимость нравственности для социального благополучия общества и личности.

Тема 14. Самопознание (практическое занятие)

- Характеризовать понятия «самопознание», «автобиография», «автопортрет», «рефлексия»;
- уметь соотносить понятия «мораль», «нравственность», «ценности» с самопознанием и рефлексией на доступном для обучающихся уровне;
- доказывать и обосновывать свои нравственные убеждения.

### **Тематический блок 3.**

#### **«Человек как член общества»**

Тема 15. Труд делает человека человеком

- Характеризовать важность труда и его роль в современном обществе;
- соотносить понятия «добросовестный труд» и «экономическое благополучие»;
- объяснять понятия «безделье», «лень», «тунеядство»; понимать важность и уметь обосновать необходимость их преодоления для самого себя;
- оценивать общественные процессы в области общественной оценки труда;
- осознавать и демонстрировать значимость трудолюбия, трудовых подвигов, социальной ответственности за свой труд;
- объяснять важность труда и его экономической стоимости;
- знать и объяснять понятия «безделье», «лень», «тунеядство», с одной стороны, и «трудолюбие», «подвиг труда», «ответственность», с другой стороны, а также «общественная оценка труда».

Тема 16. Подвиг: как узнать героя?

- Характеризовать понятия «подвиг», «героизм», «самопожертвование»;
- понимать отличия подвига на войне и в мирное время;
- уметь доказывать важность героических примеров для жизни общества;
- знать и называть героев современного общества и исторических личностей;
- обосновывать разграничение понятий «героизм» и «псевдогероизм»

через значимость для общества и понимание последствий.

Тема 17. Люди в обществе: духовно-нравственное взаимовлияние

- Характеризовать понятие «социальные отношения»;
- понимать смысл понятия «человек как субъект социальных отношений» в приложении к его нравственному и духовному развитию;
- осознавать роль малых и больших социальных групп в нравственном состоянии личности;
- обосновывать понятия «дружба», «предательство», «честь», «коллективизм» и приводить примеры из истории, культуры и литературы;
- обосновывать важность и находить нравственные основания социальной взаимопомощи, в том числе благотворительности;
- понимать и характеризовать понятие «этика предпринимательства» в социальном аспекте.

Тема 18. Проблемы современного общества как отражение его духовно-нравственного самосознания

- Характеризовать понятие «социальные проблемы современного общества» как многостороннее явление, в том числе обусловленное несовершенством духовно-нравственных идеалов и ценностей;
- приводить примеры таких понятий как «бедность», «асоциальная семья», «сиротство»; знать и уметь обосновывать пути преодоления их последствий на доступном для понимания уровне;
- обосновывать важность понимания роли государства в преодолении этих проблем, а также необходимость помощи в преодолении этих состояний со стороны общества.

Тема 19. Духовно-нравственные ориентиры социальных отношений

- Характеризовать понятия «благотворительность», «меценатство», «милосердие», «волонтерство», «социальный проект», «гражданская и социальная ответственность», «общественные блага», «коллективизм» в их взаимосвязи;
- анализировать и выявлять общие черты традиций благотворительности, милосердия, добровольной помощи, взаимовыручки у представителей разных этносов и религий;
- уметь самостоятельно находить информацию о благотворительных, волонтерских и социальных проектах в регионе своего проживания.

Тема 20. Гуманизм как сущностная характеристика духовно-нравственной культуры народов России

- Характеризовать понятие «гуманизм» как источник духовно-нравственных ценностей российского народа;
- находить и обосновывать проявления гуманизма в историко-культурном наследии народов России;
- знать и понимать важность гуманизма для формирования высоконравственной личности, государственной политики, взаимоотношений в обществе;
- находить и объяснять гуманистические проявления в современной культуре.

Тема 21. Социальные профессии; их важность для сохранения духовно-нравственного облика общества

- Характеризовать понятия «социальные профессии», «помогающие профессии»;

- иметь представление о духовно-нравственных качествах, необходимых представителям социальных профессий;
- осознавать и обосновывать ответственность личности при выборе социальных профессий;
- приводить примеры из литературы и истории, современной жизни, подтверждающие данную точку зрения.

Тема 22. Выдающиеся благотворители в истории. Благотворительность как нравственный долг

- Характеризовать понятие «благотворительность» и его эволюцию в истории России;
- доказывать важность меценатства в современном обществе для общества в целом и для духовно-нравственного развития личности самого мецената;
- характеризовать понятие «социальный долг», обосновывать его важную роль в жизни общества;
- приводить примеры выдающихся благотворителей в истории и современной России;
- понимать смысл внеэкономической благотворительности: волонтерской деятельности, аргументированно объяснять её важность.

Тема 23. Выдающиеся учёные России. Наука как источник социального и духовного прогресса общества

- Характеризовать понятие «наука»;
- уметь аргументированно обосновывать важность науки в современном обществе, прослеживать её связь с научно-техническим и социальным прогрессом;
- называть имена выдающихся учёных России;
- обосновывать важность понимания истории науки, получения и обоснования научного знания;
- характеризовать и доказывать важность науки для благополучия общества, страны и государства;
- обосновывать важность морали и нравственности в науке, её роль и вклад в доказательство этих понятий.

Тема 24. Моя профессия (практическое занятие)

- Характеризовать понятие «профессия», предполагать характер и цель труда в определённой профессии;
- обосновывать преимущества выбранной профессии, характеризовать её вклад в общество; называть духовно-нравственные качества человека, необходимые в этом виде труда.

#### **Тематический блок 4.**

#### **«Родина и патриотизм»**

Тема 25. Гражданин

- Характеризовать понятия «Родина» и «гражданство», объяснять их взаимосвязь;
- понимать духовно-нравственный характер патриотизма, ценностей гражданского самосознания;
- понимать и уметь обосновывать нравственные качества гражданина.

Тема 26. Патриотизм

- Характеризовать понятие «патриотизм»;
- приводить примеры патриотизма в истории и современном обществе;
- различать истинный и ложный патриотизм через ориентированность на ценности толерантности, уважения к другим народам, их истории и культуре;
- уметь обосновывать важность патриотизма.

Тема 27. Защита Родины: подвиг или долг?

- Характеризовать понятия «война» и «мир»;
- доказывать важность сохранения мира и согласия;
- обосновывать роль защиты Отечества, её важность для гражданина;
- понимать особенности защиты чести Отечества в спорте, науке, культуре;
- характеризовать понятия «военный подвиг», «честь», «доблесть»; обосновывать их важность, приводить примеры их проявлений.

Тема 28. Государство. Россия — наша родина

- Характеризовать понятие «государство»;
- уметь выделять и формулировать основные особенности

Российского государства с опорой на исторические факты и духовно-нравственные ценности;

- характеризовать понятие «закон» как существенную часть гражданской идентичности человека;
- характеризовать понятие «гражданская идентичность», соотносить это понятие с необходимыми нравственными качествами человека.

Тема 29. Гражданская идентичность (практическое занятие)

- Охарактеризовать свою гражданскую идентичность, её составляющие: этническую, религиозную, гендерную идентичности;
- обосновывать важность духовно-нравственных качеств гражданина, указывать их источники.

Тема 30. Моя школа и мой класс (практическое занятие)

- Характеризовать понятие «добрые дела» в контексте оценки собственных действий, их нравственного характера;
- находить примеры добрых дел в реальности и уметь адаптировать их к потребностям класса.

Тема 31. Человек: какой он? (практическое занятие)

- Характеризовать понятие «человек» как духовно-нравственный идеал;
- приводить примеры духовно-нравственного идеала в культуре;
- формулировать свой идеал человека и нравственные качества, которые ему присущи.

Тема 32. Человек и культура (проект)

- Характеризовать грани взаимодействия человека и культуры;
- уметь описать в выбранном направлении с помощью известных примеров образ человека, создаваемый произведениями культуры;
- показать взаимосвязь человека и культуры через их взаимовлияние;
- характеризовать основные признаки понятия «человек» с опорой на исторические и культурные примеры, их осмысление и оценку, как с положительной, так и с отрицательной стороны.

### Тематическое планирование 5 класс

№ п/п	Название раздела	Кол-во часов	ЭОР
1	Тематический блок 1. «Россия — наш общий дом»	10	<a href="http://ihtik.lib.ru">http://ihtik.lib.ru</a> – электронная библиотека
2	Тематический блок 2. «Семья и духовно-нравственные ценности»	6	<a href="http://www.lib.ru">http://www.lib.ru</a> – электронная библиотека
3	Тематический блок 3. «Духовно-нравственное богатство личности»	3	<a href="http://www.lib.ru">http://www.lib.ru</a> – электронная библиотека
4	Тематический блок 4. «Культурное единство России»	13	<a href="http://school-collection.edu.ru">http:// school-collection.edu.ru</a> - Единая коллекция Цифровых

			образовательных ресурсов
--	--	--	--------------------------

### Тематическое планирование 6 класс

№ п/п	Название раздела	Кол-во часов	ЭОР
1	Тематический блок 1. «Культура как социальность»	8	<a href="http://ihtik.lib.ru">http://ihtik.lib.ru</a> – электронная библиотека
2	Тематический блок 2. «Человек и его отражение в культуре»	6	<a href="http://www.lib.ru">http://www.lib.ru</a> – электронная библиотека
3	Тематический блок 3. «Человек как член общества»	10	<a href="http://www.lib.ru">http://www.lib.ru</a> – электронная библиотека
4	Тематический блок 4. «Родина и патриотизм»	8	<a href="http://scool-collection.edu.ru">http://scool-collection.edu.ru</a> - Единая коллекция Цифровых образовательных ресурсов

**2.1.11. Рабочая программа учебного предмета «Физика».** Рабочая программа составлена на основе примерной рабочей программы основного общего образования по физике (одобрена решением федерального учебно-методического объединения по общему образованию, протокол 3/21 от 27.09.2021), рабочей программы воспитания

**Содержание учебного предмета «Физика»**

## 7 КЛАСС

Раздел 1. Физика и её роль в познании окружающего мира

Физика — наука о природе. Явления природы (МС<sup>6</sup>). Физические явления: механические, тепловые, электрические, магнитные, световые, звуковые.

Физические величины. Измерение физических величин. Физические приборы.

Погрешность измерений. Международная система единиц.

Как физика и другие естественные науки изучают природу. Естественно-научный метод познания: наблюдение, постановка научного вопроса, выдвижение гипотез, эксперимент по проверке гипотез, объяснение наблюдаемого явления. Описание физических явлений с помощью моделей.

### *Демонстрации*

1. Механические, тепловые, электрические, магнитные, световые явления.
2. Физические приборы и процедура прямых измерений аналоговым и цифровым прибором.

### *Лабораторные работы и опыты<sup>2</sup>*

1. Определение цены деления шкалы измерительного прибора.
2. Измерение расстояний.
3. Измерение объёма жидкости и твёрдого тела.
4. Определение размеров малых тел.
5. Измерение температуры при помощи жидкостного термометра и датчика температуры.
6. Проведение исследования по проверке гипотезы: дальность полёта шарика, пущенного горизонтально, тем больше, чем больше высота пуска.

Раздел 2. Первоначальные сведения о строении вещества



Строение вещества: атомы и молекулы, их размеры. Опыты, доказывающие дискретное строение вещества.

Движение частиц вещества. Связь скорости движения частиц с температурой.

Броуновское движение, диффузия. Взаимодействие частиц вещества: притяжение и отталкивание.

Агрегатные состояния вещества: строение газов, жидкостей и твёрдых (кристаллических) тел. Взаимосвязь между свойствами веществ в разных агрегатных состояниях и их атомно-молекулярным строением. Особенности агрегатных состояний воды.

*Демонстрации*

1. Наблюдение броуновского движения.
2. Наблюдение диффузии.
3. Наблюдение явлений, объясняющихся притяжением или отталкиванием частиц вещества.

*Лабораторные работы и опыты*

1. Оценка диаметра атома методом рядов (с использованием фотографий).
2. Опыты по наблюдению теплового расширения газов.
3. Опыты по обнаружению действия сил молекулярного притяжения.

Раздел 3. Движение и взаимодействие тел

Механическое движение. Равномерное и неравномерное движение. Скорость. Средняя скорость при неравномерном движении. Расчёт пути и времени движения.

Явление инерции. Закон инерции. Взаимодействие тел как причина изменения скорости движения тел. Масса как мера инертности тела. Плотность вещества. Связь плотности с количеством молекул в единице объёма вещества.

Сила как характеристика взаимодействия тел. Сила упругости и закон Гука. Измерение силы с помощью динамометра. Явление тяготения и сила тяжести. Сила тяжести на других планетах (МС). Вес тела. Невесомость. Сложение сил, направленных по одной прямой. Равнодействующая сил. Сила трения. Трение скольжения и трение покоя. Трение в природе и технике (МС).

*Демонстрации*

1. Наблюдение механического движения тела.
2. Измерение скорости прямолинейного движения.
3. Наблюдение явления инерции.
4. Наблюдение изменения скорости при взаимодействии тел.
5. Сравнение масс по взаимодействию тел.
6. Сложение сил, направленных по одной прямой.

*Лабораторные работы и опыты*

1. Определение скорости равномерного движения (шарика в жидкости, модели электрического автомобиля и т. п.).
2. Определение средней скорости скольжения бруска или шарика по наклонной плоскости.
3. Определение плотности твёрдого тела.
4. Опыты, демонстрирующие зависимость растяжения (деформации) пружины от приложенной силы.
5. Опыты, демонстрирующие зависимость силы трения скольжения от силы давления и характера соприкасающихся поверхностей.

Раздел 4. Давление твёрдых тел, жидкостей и газов

Давление. Способы уменьшения и увеличения давления. Давление газа. Зависимость давления газа от объёма, температуры. Передача давления твёрдыми телами, жидкостями и газами. Закон Паскаля. Пневматические машины. Зависимость давления жидкости от глубины. Гидростатический парадокс. Сообщающиеся сосуды. Гидравлические механизмы.

Атмосфера Земли и атмосферное давление. Причины существования воздушной оболочки Земли. Опыт Торричелли. Измерение атмосферного давления. Зависимость атмосферного давления от высоты над уровнем моря. Приборы для измерения атмосферного давления. Действие жидкости и газа на погружённое в них тело. Выталкивающая (архимедова) сила. Закон Архимеда. Плавание тел. Воздухоплавание.

#### *Демонстрации*

1. Зависимость давления газа от температуры.
2. Передача давления жидкостью и газом.
3. Сообщающиеся сосуды.
4. Гидравлический пресс.
5. Проявление действия атмосферного давления.
6. Зависимость выталкивающей силы от объёма погружённой части тела и плотности жидкости.
7. Равенство выталкивающей силы весу вытесненной жидкости.
8. Условие плавания тел: плавание или погружение тел в зависимости от соотношения плотностей тела и жидкости.

#### *Лабораторные работы и опыты*

1. Исследование зависимости веса тела в воде от объёма погружённой в жидкость части тела.
2. Определение выталкивающей силы, действующей на тело, погружённое в жидкость.
3. Проверка независимости выталкивающей силы, действующей на тело в жидкости, от массы тела.
4. Опыты, демонстрирующие зависимость выталкивающей силы, действующей на тело в жидкости, от объёма погружённой в жидкость части тела и от плотности жидкости.
5. Конструирование ареометра или конструирование лодки и определение её грузоподъёмности.

Раздел 5. Работа и мощность. Энергия

Механическая работа. Мощность.

Простые механизмы: рычаг, блок, наклонная плоскость. Правило равновесия рычага.

Применение правила равновесия рычага к блоку. «Золотое правило» механики. КПД простых механизмов. Простые механизмы в быту и технике.

Механическая энергия. Кинетическая и потенциальная энергия. Превращение одного вида механической энергии в другой. Закон сохранения энергии в механике.

#### *Демонстрации*

1. Примеры простых механизмов.

#### *Лабораторные работы и опыты*

1. Определение работы силы трения при равномерном движении тела по горизонтальной поверхности.
2. Исследование условий равновесия рычага.
3. Измерение КПД наклонной плоскости.
4. Изучение закона сохранения механической энергии.

## **8 КЛАСС**

Раздел 6. Тепловые явления

Основные положения молекулярно-кинетической теории строения вещества. Масса и размеры атомов и молекул. Опыты, подтверждающие основные положения молекулярно-кинетической теории.

Модели твёрдого, жидкого и газообразного состояний вещества. Кристаллические и аморфные тела. Объяснение свойств газов, жидкостей и твёрдых тел на основе положений молекулярно-кинетической теории. Смачивание и капиллярные явления. Тепловое расширение и сжатие.

Температура. Связь температуры со скоростью теплового движения частиц.

Внутренняя энергия. Способы изменения внутренней энергии: теплопередача и совершение работы. Виды теплопередачи: теплопроводность, конвекция, излучение. Количество теплоты. Удельная теплоёмкость вещества. Теплообмен и тепловое равновесие. Уравнение теплового баланса.

Плавление и отвердевание кристаллических веществ. Удельная теплота плавления.

Парообразование и конденсация. Испарение (МС). Кипение. Удельная теплота парообразования. Зависимость температуры кипения от атмосферного давления.

Влажность воздуха.

Энергия топлива. Удельная теплота сгорания.

Принципы работы тепловых двигателей. КПД теплового двигателя. Тепловые двигатели и защита окружающей среды (МС).

Закон сохранения и превращения энергии в тепловых процессах (МС).

#### *Демонстрации*

1. Наблюдение броуновского движения.
2. Наблюдение диффузии.
3. Наблюдение явлений смачивания и капиллярных явлений.
4. Наблюдение теплового расширения тел.
5. Изменение давления газа при изменении объёма и нагревании или охлаждении.
6. Правила измерения температуры.
7. Виды теплопередачи.
8. Охлаждение при совершении работы.
9. Нагревание при совершении работы внешними силами.
10. Сравнение теплоёмкостей различных веществ.
11. Наблюдение кипения.
12. Наблюдение постоянства температуры при плавлении.
13. Модели тепловых двигателей.

#### *Лабораторные работы и опыты*

1. Опыты по обнаружению действия сил молекулярного притяжения.
2. Опыты по выращиванию кристаллов поваренной соли или сахара.
3. Опыты по наблюдению теплового расширения газов, жидкостей и твёрдых тел.
4. Определение давления воздуха в баллоне шприца.
5. Опыты, демонстрирующие зависимость давления воздуха от его объёма и нагревания или охлаждения.
6. Проверка гипотезы линейной зависимости длины столбика жидкости в термометрической трубке от температуры.
7. Наблюдение изменения внутренней энергии тела в результате теплопередачи и работы внешних сил.
8. Исследование явления теплообмена при смешивании холодной и горячей воды.
9. Определение количества теплоты, полученного водой при теплообмене с нагретым металлическим цилиндром.
10. Определение удельной теплоёмкости вещества.
11. Исследование процесса испарения.
12. Определение относительной влажности воздуха.
13. Определение удельной теплоты плавления льда.

#### Раздел 7. Электрические и магнитные явления

Электризация тел. Два рода электрических зарядов. Взаимодействие заряженных тел.

Закон Кулона (зависимость силы взаимодействия заряженных тел от величины зарядов и расстояния между телами).

Электрическое поле. Напряжённость электрического поля. Принцип суперпозиции электрических полей (на качественном уровне).

Носители электрических зарядов. Элементарный электрический заряд. Строение атома.

Проводники и диэлектрики. Закон сохранения электрического заряда.

Электрический ток. Условия существования электрического тока. Источники постоянного тока. Действия электрического тока (тепловое, химическое, магнитное). Электрический ток в жидкостях и газах.

Электрическая цепь. Сила тока. Электрическое напряжение. Сопротивление проводника. Удельное сопротивление вещества. Закон Ома для участка цепи. Последовательное и параллельное соединение проводников.

Работа и мощность электрического тока. Закон Джоуля— Ленца. Электрические цепи и потребители электрической энергии в быту. Короткое замыкание.

Постоянные магниты. Взаимодействие постоянных магнитов. Магнитное поле. Магнитное поле Земли и его значение для жизни на Земле. Опыт Эрстеда. Магнитное поле электрического тока. Применение электромагнитов в технике. Действие магнитного поля на проводник с током. Электродвигатель постоянного тока. Использование электродвигателей в технических устройствах и на транспорте.

Опыты Фарадея. Явление электромагнитной индукции. Правило Ленца.

Электродвигатель. Способы получения электрической энергии. Электростанции на возобновляемых источниках энергии.

#### *Демонстрации*

1. Электризация тел.
2. Два рода электрических зарядов и взаимодействие заряженных тел.
3. Устройство и действие электроскопа.
4. Электростатическая индукция.
5. Закон сохранения электрических зарядов.
6. Проводники и диэлектрики.
7. Моделирование силовых линий электрического поля.
8. Источники постоянного тока.
9. Действия электрического тока.
10. Электрический ток в жидкости.
11. Газовый разряд.
12. Измерение силы тока амперметром.
13. Измерение электрического напряжения вольтметром.
14. Реостат и магазин сопротивлений.
15. Взаимодействие постоянных магнитов.
16. Моделирование невозможности разделения полюсов магнита.
17. Моделирование магнитных полей постоянных магнитов.
18. Опыт Эрстеда.
19. Магнитное поле тока. Электромагнит.
20. Действие магнитного поля на проводник с током.
21. Электродвигатель постоянного тока.
22. Исследование явления электромагнитной индукции.
23. Опыты Фарадея.
24. Зависимость направления индукционного тока от условий его возникновения.
25. Электродвигатель постоянного тока.

#### *Лабораторные работы и опыты*

1. Опыты по наблюдению электризации тел индукцией и при соприкосновении.
2. Исследование действия электрического поля на проводники и диэлектрики.
3. Сборка и проверка работы электрической цепи постоянного тока.
4. Измерение и регулирование силы тока.
5. Измерение и регулирование напряжения.
6. Исследование зависимости силы тока, идущего через резистор, от сопротивления резистора и напряжения на резисторе.
7. Опыты, демонстрирующие зависимость электрического сопротивления проводника от его длины, площади поперечного сечения и материала.

8. Проверка правила сложения напряжений при последовательном соединении двух резисторов.
9. Проверка правила для силы тока при параллельном соединении резисторов.
10. Определение работы электрического тока, идущего через резистор.
11. Определение мощности электрического тока, выделяемой на резисторе.
12. Исследование зависимости силы тока, идущего через лампочку, от напряжения на ней.
13. Определение КПД нагревателя.
14. Исследование магнитного взаимодействия постоянных магнитов.
15. Изучение магнитного поля постоянных магнитов при их объединении и разделении.
16. Исследование действия электрического тока на магнитную стрелку.
17. Опыты, демонстрирующие зависимость силы взаимодействия катушки с током и магнита от силы тока и направления тока в катушке.
18. Изучение действия магнитного поля на проводник с током.
19. Конструирование и изучение работы электродвигателя.
20. Измерение КПД электродвигательной установки.
21. Опыты по исследованию явления электромагнитной индукции: исследование изменений значения и направления индукционного тока.

## **9 КЛАСС**

### **Раздел 8. Механические явления**

Механическое движение. Материальная точка. Система отсчёта. Относительность механического движения. Равномерное прямолинейное движение. Неравномерное прямолинейное движение. Средняя и мгновенная скорость тела при неравномерном движении.

Ускорение. Равноускоренное прямолинейное движение. Свободное падение. Опыты Галилея.

Равномерное движение по окружности. Период и частота обращения. Линейная и угловая скорости. Центростремительное ускорение.

Первый закон Ньютона. Второй закон Ньютона. Третий закон Ньютона. Принцип суперпозиции сил.

Сила упругости. Закон Гука. Сила трения: сила трения скольжения, сила трения покоя, другие виды трения.

Сила тяжести и закон всемирного тяготения. Ускорение свободного падения. Движение планет вокруг Солнца (МС). Первая космическая скорость. Невесомость и перегрузки. Равновесие материальной точки. Абсолютно твёрдое тело. Равновесие твёрдого тела с закреплённой осью вращения. Момент силы. Центр тяжести.

Импульс тела. Изменение импульса. Импульс силы. Закон сохранения импульса.

Реактивное движение (МС).

Механическая работа и мощность. Работа сил тяжести, упругости, трения. Связь энергии и работы. Потенциальная энергия тела, поднятого над поверхностью земли.

Потенциальная энергия сжатой пружины. Кинетическая энергия. Теорема о кинетической энергии. Закон сохранения механической энергии.

#### ***Демонстрации***

1. Наблюдение механического движения тела относительно разных тел отсчёта.
2. Сравнение путей и траекторий движения одного и того же тела относительно разных тел отсчёта.
3. Измерение скорости и ускорения прямолинейного движения.
4. Исследование признаков равноускоренного движения.
5. Наблюдение движения тела по окружности.
6. Наблюдение механических явлений, происходящих в системе отсчёта «Тележка» при её равномерном и ускоренном движении относительно кабинета физики.

7. Зависимость ускорения тела от массы тела и действующей на него силы.
8. Наблюдение равенства сил при взаимодействии тел.
9. Изменение веса тела при ускоренном движении.
10. Передача импульса при взаимодействии тел.
11. Преобразования энергии при взаимодействии тел.
12. Сохранение импульса при неупругом взаимодействии.
13. Сохранение импульса при абсолютно упругом взаимодействии.
14. Наблюдение реактивного движения.
15. Сохранение механической энергии при свободном падении.
16. Сохранение механической энергии при движении тела под действием пружины.

#### **Лабораторные работы и опыты**

1. Конструирование тракта для разгона и дальнейшего равномерного движения шарика или тележки.
2. Определение средней скорости скольжения бруска или движения шарика по наклонной плоскости.
3. Определение ускорения тела при равноускоренном движении по наклонной плоскости.
4. Исследование зависимости пути от времени при равноускоренном движении без начальной скорости.
5. Проверка гипотезы: если при равноускоренном движении без начальной скорости пути относятся как ряд нечётных чисел, то соответствующие промежутки времени одинаковы.
6. Исследование зависимости силы трения скольжения от силы нормального давления.
7. Определение коэффициента трения скольжения.
8. Определение жёсткости пружины.
9. Движения тела по горизонтальной поверхности.
10. Определение работы силы упругости при подъёме груза с использованием неподвижного и подвижного блоков.
11. Изучение закона сохранения энергии.

#### **Раздел 9. Механические колебания и волны**

Колебательное движение. Основные характеристики колебаний: период, частота, амплитуда. Математический и пружинный маятники. Превращение энергии при колебательном движении.

Затухающие колебания. Вынужденные колебания. Резонанс.

Механические волны. Свойства механических волн. Продольные и поперечные волны. Длина волны и скорость её распространения. Механические волны в твёрдом теле, сейсмические волны (МС).

Звук. Громкость звука и высота тона. Отражение звука. Инфразвук и ультразвук.

#### **Демонстрации**

1. Наблюдение колебаний тел под действием силы тяжести и силы упругости.
2. Наблюдение колебаний груза на нити и на пружине.
3. Наблюдение вынужденных колебаний и резонанса.
4. Распространение продольных и поперечных волн (на модели).
5. Наблюдение зависимости высоты звука от частоты.
6. Акустический резонанс.

#### **Лабораторные работы и опыты**

1. Определение частоты и периода колебаний математического маятника.
2. Определение частоты и периода колебаний пружинного маятника.
3. Исследование зависимости периода колебаний подвешенного к нити груза от длины нити.



4. Исследование зависимости периода колебаний пружинного маятника от массы груза.
5. Проверка независимости периода колебаний груза, подвешенного к нити, от массы груза.
6. Опыты, демонстрирующие зависимость периода колебаний пружинного маятника от массы груза и жёсткости пружины.
7. Измерение ускорения свободного падения.

### **Раздел 10. Электромагнитное поле и электромагнитные волны**

Электромагнитное поле. Электромагнитные волны. Свойства электромагнитных волн. Шкала электромагнитных волн. Использование электромагнитных волн для сотовой связи.

Электромагнитная природа света. Скорость света. Волновые свойства света.

#### ***Демонстрации***

1. Свойства электромагнитных волн.
2. Волновые свойства света.

#### ***Лабораторные работы и опыты***

1. Изучение свойств электромагнитных волн с помощью мобильного телефона.

### **Раздел 11. Световые явления**

Лучевая модель света. Источники света. Прямолинейное распространение света. Затмения Солнца и Луны. Отражение света. Плоское зеркало. Закон отражения света.

Преломление света. Закон преломления света. Полное внутреннее отражение света.

Использование полного внутреннего отражения в оптических световодах.

Линза. Ход лучей в линзе. Оптическая система фотоаппарата, микроскопа и телескопа (МС). Глаз как оптическая система. Близорукость и дальновзоркость.

Разложение белого света в спектр. Опыты Ньютона. Сложение спектральных цветов.

Дисперсия света.

#### ***Демонстрации***

1. Прямолинейное распространение света.
2. Отражение света.
3. Получение изображений в плоском, вогнутом и выпуклом зеркалах.
4. Преломление света.
5. Оптический световод.
6. Ход лучей в собирающей линзе.
7. Ход лучей в рассеивающей линзе.
8. Получение изображений с помощью линз.
9. Принцип действия фотоаппарата, микроскопа и телескопа.
10. Модель глаза.
11. Разложение белого света в спектр.
12. Получение белого света при сложении света разных цветов.

#### ***Лабораторные работы и опыты***

1. Исследование зависимости угла отражения светового луча от угла падения.
2. Изучение характеристик изображения предмета в плоском зеркале.
3. Исследование зависимости угла преломления светового луча от угла падения на границе «воздух—стекло».
4. Получение изображений с помощью собирающей линзы.
5. Определение фокусного расстояния и оптической силы собирающей линзы.
6. Опыты по разложению белого света в спектр.
7. Опыты по восприятию цвета предметов при их наблюдении через цветные фильтры.

### **Раздел 12. Квантовые явления**

Опыты Резерфорда и планетарная модель атома. Модель атома Бора. Испускание и поглощение света атомом. Кванты. Линейчатые спектры.

Радиоактивность. Альфа-, бета- и гамма-излучения. Строение атомного ядра. Нуклонная модель атомного ядра. Изотопы.

Радиоактивные превращения. Период полураспада атомных ядер.

Ядерные реакции. Законы сохранения зарядового и массового чисел. Энергия связи атомных ядер. Связь массы и энергии. Реакции синтеза и деления ядер. Источники энергии Солнца и звёзд (МС).

Ядерная энергетика. Действия радиоактивных излучений на живые организмы (МС).

#### **Демонстрации**

1. Спектры излучения и поглощения.
2. Спектры различных газов.
3. Спектр водорода.
4. Наблюдение треков в камере Вильсона.
5. Работа счётчика ионизирующих излучений.
6. Регистрация излучения природных минералов и продуктов.

#### **Лабораторные работы и опыты**

1. Наблюдение сплошных и линейчатых спектров излучения.
2. Исследование треков: измерение энергии частицы по тормозному пути (по фотографиям).
3. Измерение радиоактивного фона.

#### **Повторительно-обобщающий модуль**

Повторительно-обобщающий модуль предназначен для систематизации и обобщения предметного содержания и опыта деятельности, приобретённого при изучении всего курса физики, а также для подготовки к Основному государственному экзамену по физике для обучающихся, выбравших этот учебный предмет.

При изучении данного модуля реализуются и систематизируются виды деятельности, на основе которых обеспечивается достижение предметных и метапредметных планируемых результатов обучения, формируется естественно-научная грамотность: освоение научных методов исследования явлений природы и техники, овладение умениями объяснять физические явления, применяя полученные знания, решать задачи, в том числе качественные и экспериментальные.

Принципиально деятельностный характер данного раздела

#### **Планируемые результаты освоения учебного курса «Физика» на уровне основного общего образования**

Изучение учебного предмета «Физика» на уровне основного общего образования должно обеспечивать достижение следующих личностных, метапредметных и предметных образовательных результатов.

#### **ЛИЧНОСТНЫЕ РЕЗУЛЬТАТЫ**

##### **Патриотическое воспитание:**

- проявление интереса к истории и современному состоянию российской физической науки;
- ценностное отношение к достижениям российских учёных-физиков.

##### **Гражданское и духовно-нравственное воспитание:**

- готовность к активному участию в обсуждении общественнозначимых и этических проблем, связанных с практическим применением достижений физики;
- осознание важности морально-этических принципов в деятельности учёного.

##### **Эстетическое воспитание:**

- восприятие эстетических качеств физической науки: её гармоничного построения, строгости, точности, лаконичности.

##### **Ценности научного познания:**

- осознание ценности физической науки как мощного инструмента познания мира, основы развития технологий, важнейшей составляющей культуры;
- развитие научной любознательности, интереса к исследовательской деятельности.



***Формирование культуры здоровья и эмоционального благополучия:***

— осознание ценности безопасного образа жизни в современном технологическом мире, важности правил безопасного поведения на транспорте, на дорогах, с электрическим и тепловым оборудованием в домашних условиях;

— сформированность навыка рефлексии, признание своего права на ошибку и такого же права у другого человека.

***Трудовое воспитание:***

— активное участие в решении практических задач (в рамках семьи, школы, города, края) технологической и социальной направленности, требующих в том числе и физических знаний;

— интерес к практическому изучению профессий, связанных с физикой.

***Экологическое воспитание:***

— ориентация на применение физических знаний для решения задач в области окружающей среды, планирования поступков и оценки их возможных последствий для окружающей среды;

— осознание глобального характера экологических проблем и путей их решения.

***Адаптация обучающегося к изменяющимся условиям социальной и природной среды:***

— потребность во взаимодействии при выполнении исследований и проектов физической направленности, открытость опыту и знаниям других;

— повышение уровня своей компетентности через практическую деятельность;

— потребность в формировании новых знаний, в том числе формулировать идеи, понятия, гипотезы о физических объектах и явлениях;

— осознание дефицитов собственных знаний и компетентностей в области физики;

— планирование своего развития в приобретении новых физических знаний;

— стремление анализировать и выявлять взаимосвязи природы, общества и экономики, в том числе с использованием физических знаний;

оценка своих действий с учётом влияния на окружающую среду, возможных глобальных последствий.

**МЕТАПРЕДМЕТНЫЕ РЕЗУЛЬТАТЫ**

**Универсальные познавательные действия**

***Базовые логические действия:***

— выявлять и характеризовать существенные признаки объектов (явлений);

— устанавливать существенный признак классификации, основания для обобщения и сравнения;

— выявлять закономерности и противоречия в рассматриваемых фактах, данных и наблюдениях, относящихся к физическим явлениям;

— выявлять причинно-следственные связи при изучении физических явлений и процессов; делать выводы с использованием дедуктивных и индуктивных умозаключений, выдвигать гипотезы о взаимосвязях физических величин;

— самостоятельно выбирать способ решения учебной физической задачи (сравнение нескольких вариантов решения, выбор наиболее подходящего с учётом самостоятельно выделенных критериев).

***Базовые исследовательские действия:***

— использовать вопросы как исследовательский инструмент познания;

— проводить по самостоятельно составленному плану опыт, несложный физический эксперимент, небольшое исследование физического явления;

— оценивать на применимость и достоверность информацию, полученную в ходе исследования или эксперимента;

— самостоятельно формулировать обобщения и выводы по результатам проведённого наблюдения, опыта, исследования;

— прогнозировать возможное дальнейшее развитие физических процессов, а также выдвигать предположения об их развитии в новых условиях и контекстах.

### ***Работа с информацией:***

- применять различные методы, инструменты и запросы при поиске и отборе информации или данных с учётом предложенной учебной физической задачи;
- анализировать, систематизировать и интерпретировать информацию различных видов и форм представления;
- самостоятельно выбирать оптимальную форму представления информации и иллюстрировать решаемые задачи несложными схемами, диаграммами, иной графикой и их комбинациями.

### **Универсальные коммуникативные действия**

#### ***Общение:***

- в ходе обсуждения учебного материала, результатов лабораторных работ и проектов задавать вопросы по существу обсуждаемой темы и высказывать идеи, нацеленные на решение задачи и поддержание благожелательности общения;
- сопоставлять свои суждения с суждениями других участников диалога, обнаруживать различие и сходство позиций;
- выражать свою точку зрения в устных и письменных текстах;
- публично представлять результаты выполненного физического опыта (эксперимента, исследования, проекта).

#### ***Совместная деятельность (сотрудничество):***

- понимать и использовать преимущества командной и индивидуальной работы при решении конкретной физической проблемы;
- принимать цели совместной деятельности, организовывать действия по её достижению: распределять роли, обсуждать процессы и результаты совместной работы; обобщать мнения нескольких людей;
- выполнять свою часть работы, достигая качественного результата по своему направлению и координируя свои действия с другими членами команды;
- оценивать качество своего вклада в общий продукт по критериям, самостоятельно сформулированным участниками взаимодействия.

### **Универсальные регулятивные действия**

#### ***Самоорганизация:***

- выявлять проблемы в жизненных и учебных ситуациях, требующих для решения физических знаний;
- ориентироваться в различных подходах принятия решений (индивидуальное, принятие решения в группе, принятие решений группой);
- самостоятельно составлять алгоритм решения физической задачи или плана исследования с учётом имеющихся ресурсов и собственных возможностей, аргументировать предлагаемые варианты решений;
- делать выбор и брать ответственность за решение.

#### ***Самоконтроль (рефлексия):***

- давать адекватную оценку ситуации и предлагать план её изменения;
- объяснять причины достижения (недостижения) результатов деятельности, давать оценку приобретённому опыту;
- вносить коррективы в деятельность (в том числе в ход выполнения физического исследования или проекта) на основе новых обстоятельств, изменившихся ситуаций, установленных ошибок, возникших трудностей;
- оценивать соответствие результата цели и условиям.

#### ***Эмоциональный интеллект:***

- ставить себя на место другого человека в ходе спора или дискуссии на научную тему, понимать мотивы, намерения и логику другого.

#### ***Принятие себя и других:***

- признавать своё право на ошибку при решении физических задач или в утверждениях на научные темы и такое же право другого.

## ПРЕДМЕТНЫЕ РЕЗУЛЬТАТЫ

### 7 КЛАСС

Предметные результаты на базовом уровне должны отражать сформированность у обучающихся умений:

— использовать понятия: физические и химические явления; наблюдение, эксперимент, модель, гипотеза; единицы физических величин; атом, молекула, агрегатные состояния вещества (твёрдое, жидкое, газообразное); механическое движение (равномерное, неравномерное, прямолинейное), траектория, равнодействующая сил, деформация (упругая, пластическая), невесомость, сообщающиеся сосуды;

— различать явления (диффузия; тепловое движение частиц вещества; равномерное движение; неравномерное движение; инерция; взаимодействие тел; равновесие твёрдых тел с закреплённой осью вращения; передача давления твёрдыми телами, жидкостями и газами; атмосферное давление; плавание тел; превращения механической энергии) по описанию их характерных свойств и на основе опытов, демонстрирующих данное физическое явление;

— распознавать проявление изученных физических явлений в окружающем мире, в том числе физические явления в природе: примеры движения с различными скоростями в живой и неживой природе; действие силы трения в природе и технике; влияние атмосферного давления на живой организм; плавание рыб; рычаги в теле человека; при этом переводить практическую задачу в учебную, выделять существенные свойства/признаки физических явлений;

— описывать изученные свойства тел и физические явления, используя физические величины (масса, объём, плотность вещества, время, путь, скорость, средняя скорость, сила упругости, сила тяжести, вес тела, сила трения, давление (твёрдого тела, жидкости, газа), выталкивающая сила, механическая работа, мощность, плечо силы, момент силы, коэффициент полезного действия механизмов, кинетическая и потенциальная энергия); при описании правильно трактовать физический смысл используемых величин, их обозначения и единицы физических величин, находить формулы, связывающие данную физическую величину с другими величинами, строить графики изученных зависимостей физических величин;

— характеризовать свойства тел, физические явления и процессы, используя правила сложения сил (вдоль одной прямой), закон Гука, закон Паскаля, закон Архимеда, правило равновесия рычага (блока), «золотое правило» механики, закон сохранения механической энергии; при этом давать словесную формулировку закона и записывать его математическое выражение;

— объяснять физические явления, процессы и свойства тел, в том числе и в контексте ситуаций практико-ориентированного характера: выявлять причинно-следственные связи, строить объяснение из 1—2 логических шагов с опорой на 1—2 изученных свойства физических явлений, физических закона или закономерности;

— решать расчётные задачи в 1—2 действия, используя законы и формулы, связывающие физические величины: на основе анализа условия задачи записывать краткое условие, подставлять физические величины в формулы и проводить расчёты, находить справочные данные, необходимые для решения задач, оценивать реалистичность полученной физической величины;

— распознавать проблемы, которые можно решить при помощи физических методов; в описании исследования выделять проверяемое предположение (гипотезу), различать и интерпретировать полученный результат, находить ошибки в ходе опыта, делать выводы по его результатам;

- проводить опыты по наблюдению физических явлений или физических свойств тел: формулировать проверяемые предположения, собирать установку из предложенного оборудования, записывать ход опыта и формулировать выводы;
- выполнять прямые измерения расстояния, времени, массы тела, объёма, силы и температуры с использованием аналоговых и цифровых приборов; записывать показания приборов с учётом заданной абсолютной погрешности измерений;
- проводить исследование зависимости одной физической величины от другой с использованием прямых измерений (зависимости пути равномерно движущегося тела от времени движения тела; силы трения скольжения от силы давления, качества обработки поверхностей тел и независимости силы трения от площади соприкосновения тел; силы упругости от удлинения пружины; выталкивающей силы от объёма погружённой части тела и от плотности жидкости, её независимости от плотности тела, от глубины, на которую погружено тело; условий плавания тел, условий равновесия рычага и блоков); участвовать в планировании учебного исследования, собирать установку и выполнять измерения, следуя предложенному плану, фиксировать результаты полученной зависимости физических величин в виде предложенных таблиц и графиков, делать выводы по результатам исследования;
- проводить косвенные измерения физических величин (плотность вещества жидкости и твёрдого тела; сила трения скольжения; давление воздуха; выталкивающая сила, действующая на погружённое в жидкость тело; коэффициент полезного действия простых механизмов), следуя предложенной инструкции: при выполнении измерений собирать экспериментальную установку и вычислять значение искомой величины;
- соблюдать правила техники безопасности при работе с лабораторным оборудованием;
- указывать принципы действия приборов и технических устройств: весы, термометр, динамометр, сообщающиеся сосуды, барометр, рычаг, подвижный и неподвижный блок, наклонная плоскость;
- характеризовать принципы действия изученных приборов и технических устройств с опорой на их описания (в том числе: подшипники, устройство водопровода, гидравлический пресс, манометр, высотомер, поршневой насос, ареометр), используя знания о свойствах физических явлений и необходимые физические законы и закономерности;
- приводить примеры / находить информацию о примерах практического использования физических знаний в повседневной жизни для обеспечения безопасности при обращении с приборами и техническими устройствами, сохранения здоровья и соблюдения норм экологического поведения в окружающей среде;
- осуществлять отбор источников информации в сети Интернет в соответствии с заданным поисковым запросом, на основе имеющихся знаний и путём сравнения различных источников выделять информацию, которая является противоречивой или может быть недостоверной;
- использовать при выполнении учебных заданий научно-популярную литературу физического содержания, справочные материалы, ресурсы сети Интернет; владеть приёмами конспектирования текста, преобразования информации из одной знаковой системы в другую;
- создавать собственные краткие письменные и устные сообщения на основе 2—3 источников информации физического содержания, в том числе публично делать краткие сообщения о результатах проектов или учебных исследований; при этом грамотно использовать изученный понятийный аппарат курса физики, сопровождать выступление презентацией;

— при выполнении учебных проектов и исследований распределять обязанности в группе в соответствии с поставленными задачами, следить за выполнением плана действий, адекватно оценивать собственный вклад в деятельность группы; выстраивать коммуникативное взаимодействие, учитывая мнение окружающих.

## 8 КЛАСС

Предметные результаты на базовом уровне должны отражать сформированность у обучающихся умений:

— использовать понятия: масса и размеры молекул, тепловое движение атомов и молекул, агрегатные состояния вещества, кристаллические и аморфные тела, насыщенный и ненасыщенный пар, влажность воздуха; температура, внутренняя энергия, тепловой двигатель; элементарный электрический заряд, электрическое поле, проводники и диэлектрики, постоянный электрический ток, магнитное поле;

различать явления (тепловое расширение/сжатие, теплопередача, тепловое равновесие, смачивание, капиллярные явления, испарение, конденсация, плавление, кристаллизация — (отвердевание), кипение, теплопередача (теплопроводность, конвекция, излучение); электризация тел, взаимодействие зарядов, действия электрического тока, короткое замыкание, взаимодействие магнитов, действие магнитного поля на проводник с током, электромагнитная индукция) по описанию их характерных свойств и на основе опытов, демонстрирующих данное физическое явление;

— распознавать проявление изученных физических явлений в окружающем мире, в том числе физические явления в природе: поверхностное натяжение и капиллярные явления в природе, кристаллы в природе, излучение Солнца, замерзание водоёмов, морские бризы, образование росы, тумана, инея, снега; электрические явления в атмосфере, электричество живых организмов; магнитное поле Земли, дрейф полюсов, роль магнитного поля для жизни на Земле, полярное сияние; при этом переводить практическую задачу в учебную, выделять существенные свойства/признаки физических явлений;

— описывать изученные свойства тел и физические явления, используя физические величины (температура, внутренняя энергия, количество теплоты, удельная теплоёмкость вещества, удельная теплота плавления, удельная теплота парообразования, удельная теплота сгорания топлива, коэффициент полезного действия тепловой машины, относительная влажность воздуха, электрический заряд, сила тока, электрическое напряжение, сопротивление проводника, удельное сопротивление вещества, работа и мощность электрического тока); при описании правильно трактовать физический смысл используемых величин, обозначения и единицы физических величин, находить формулы, связывающие данную физическую величину с другими величинами, строить графики изученных зависимостей физических величин;

— характеризовать свойства тел, физические явления и процессы, используя основные положения молекулярно-кинетической теории строения вещества, принцип суперпозиции полей (на качественном уровне), закон сохранения заряда, закон Ома для участка цепи, закон Джоуля—Ленца, закон сохранения энергии; при этом давать словесную формулировку закона и записывать его математическое выражение;

— объяснять физические процессы и свойства тел, в том числе и в контексте ситуаций практико-ориентированного характера: выявлять причинно-следственные связи, строить объяснение из 1—2 логических шагов с опорой на 1—2 изученных свойства физических явлений, физических законов или закономерностей;

— решать расчётные задачи в 2—3 действия, используя законы и формулы, связывающие физические величины: на основе анализа условия задачи записывать краткое условие, выявлять недостаток данных для решения задачи, выбирать законы и



формулы, необходимые для её решения, проводить расчёты и сравнивать полученное значение физической величины с известными данными;

—распознавать проблемы, которые можно решить при помощи физических методов; используя описание исследования, выделять проверяемое предположение, оценивать правильность порядка проведения исследования, делать выводы;

—проводить опыты по наблюдению физических явлений или физических свойств тел (капиллярные явления, зависимость давления воздуха от его объёма, температуры; скорости процесса остывания/нагревания при излучении от цвета излучающей/поглощающей поверхности; скорость испарения воды от температуры жидкости и площади её поверхности; электризация тел и взаимодействие электрических зарядов; взаимодействие постоянных магнитов, визуализация магнитных полей постоянных магнитов; действия магнитного поля на проводник с током, свойства электромагнита, свойства электродвигателя постоянного тока): формулировать проверяемые предположения, собирать установку из предложенного оборудования; описывать ход опыта и формулировать выводы;

— выполнять прямые измерения температуры, относительной влажности воздуха, силы тока, напряжения с использованием аналоговых приборов и датчиков физических величин; сравнивать результаты измерений с учётом заданной абсолютной погрешности;

—проводить исследование зависимости одной физической величины от другой с использованием прямых измерений (зависимость сопротивления проводника от его длины, площади поперечного сечения и удельного сопротивления вещества проводника; силы тока, идущего через проводник, от напряжения на проводнике; исследование последовательного и параллельного соединений проводников): планировать исследование, собирать установку и выполнять измерения, следуя предложенному плану, фиксировать результаты полученной зависимости в виде таблиц и графиков, делать выводы по результатам исследования;

— проводить косвенные измерения физических величин (удельная теплоёмкость вещества, сопротивление проводника, работа и мощность электрического тока): планировать измерения, собирать экспериментальную установку, следуя предложенной инструкции, и вычислять значение величины;

—соблюдать правила техники безопасности при работе с лабораторным оборудованием;

—характеризовать принципы действия изученных приборов и технических устройств с опорой на их описания (в том числе: система отопления домов, гигрометр, паровая турбина, амперметр, вольтметр, счётчик электрической энергии, электроосветительные приборы, нагревательные электроприборы (примеры), электрические предохранители; электромагнит, электродвигатель постоянного тока), используя знания о свойствах физических явлений и необходимые физические закономерности;

— распознавать простые технические устройства и измерительные приборы по схемам и схематичным рисункам (жидкостный термометр, термос, психрометр, гигрометр, двигатель внутреннего сгорания, электроскоп, реостат); составлять схемы электрических цепей с последовательным и параллельным соединением элементов, различая условные обозначения элементов электрических цепей;

— приводить примеры/находить информацию о примерах практического использования физических знаний в повседневной жизни для обеспечения безопасности при обращении с приборами и техническими устройствами, сохранения здоровья и соблюдения норм экологического поведения в окружающей среде;

— осуществлять поиск информации физического содержания в сети Интернет, на основе имеющихся знаний и путём сравнения дополнительных источников выделять информацию, которая является противоречивой или может быть недостоверной;

— использовать при выполнении учебных заданий научно-популярную литературу физического содержания, справочные материалы, ресурсы сети Интернет; владеть приёмами конспектирования текста, преобразования информации из одной знаковой системы в другую;

— создавать собственные письменные и краткие устные сообщения, обобщая информацию из нескольких источников физического содержания, в том числе публично представлять результаты проектной или исследовательской деятельности; при этом грамотно использовать изученный понятийный аппарат курса физики, сопровождать выступление презентацией;

— при выполнении учебных проектов и исследований физических процессов распределять обязанности в группе в соответствии с поставленными задачами, следить за выполнением плана действий и корректировать его, адекватно оценивать собственный вклад в деятельность группы; выстраивать коммуникативное взаимодействие, проявляя готовность разрешать конфликты.

## **9 КЛАСС**

Предметные результаты на базовом уровне должны отражать сформированность у обучающихся умений:

— использовать понятия: система отсчёта, материальная точка, траектория, относительность механического движения, деформация (упругая, пластическая), трение, центростремительное ускорение, невесомость и перегрузки; центр тяжести; абсолютно твёрдое тело, центр тяжести твёрдого тела, равновесие; механические колебания и волны, звук, инфразвук и ультразвук; электромагнитные волны, шкала электромагнитных волн, свет, близорукость и дальновидность, спектры испускания и поглощения; альфа-, бета- и гамма-излучения, изотопы, ядерная энергетика;

— различать явления (равномерное и неравномерное прямолинейное движение, равноускоренное прямолинейное движение, свободное падение тел, равномерное движение по окружности, взаимодействие тел, реактивное движение, колебательное движение (затухающие и вынужденные колебания), резонанс, волновое движение, отражение звука, прямолинейное распространение, отражение и преломление света, полное внутреннее отражение света, разложение белого света в спектр и сложение спектральных цветов, дисперсия света, естественная радиоактивность, возникновение линейчатого спектра излучения) по описанию их характерных свойств и на основе опытов, демонстрирующих данное физическое явление;

— распознавать проявление изученных физических явлений в окружающем мире (в том числе физические явления в природе: приливы и отливы, движение планет Солнечной системы, реактивное движение живых организмов, восприятие звуков животными, землетрясение, сейсмические волны, цунами, эхо, цвета тел, оптические явления в природе, биологическое действие видимого, ультрафиолетового и рентгеновского излучений; естественный радиоактивный фон, космические лучи, радиоактивное излучение природных минералов; действие радиоактивных излучений на организм человека), при этом переводить практическую задачу в учебную, выделять существенные свойства/признаки физических явлений;

— описывать изученные свойства тел и физические явления, используя физические величины (средняя и мгновенная скорость тела при неравномерном движении, ускорение, перемещение, путь, угловая скорость, сила трения, сила упругости, сила тяжести, ускорение свободного падения, вес тела, импульс тела, импульс силы, механическая работа и мощность, потенциальная энергия тела, поднятого над поверхностью земли, потенциальная энергия сжатой пружины, кинетическая энергия, полная механическая энергия, период и частота колебаний, длина волны, громкость звука и высота тона, скорость света, показатель преломления среды); при описании правильно трактовать физический смысл используемых величин, обозначения и единицы физических величин,

находить формулы, связывающие данную физическую величину с другими величинами, строить графики изученных зависимостей физических величин;

— характеризовать свойства тел, физические явления и процессы, используя закон сохранения энергии, закон всемирного тяготения, принцип суперпозиции сил, принцип относительности Галилея, законы Ньютона, закон сохранения импульса, законы отражения и преломления света, законы сохранения зарядового и массового чисел при ядерных реакциях; при этом давать словесную формулировку закона и записывать его математическое выражение;

— объяснять физические процессы и свойства тел, в том числе и в контексте ситуаций практико-ориентированного характера: выявлять причинно-следственные связи, строить объяснение из 2—3 логических шагов с опорой на 2—3 изученных свойства физических явлений, физических законов или закономерностей;

— решать расчётные задачи (опирающиеся на систему из 2—3 уравнений), используя законы и формулы, связывающие физические величины: на основе анализа условия задачи записывать краткое условие, выявлять недостающие или избыточные данные, выбирать законы и формулы, необходимые для решения, проводить расчёты и оценивать реалистичность полученного значения физической величины;

— распознавать проблемы, которые можно решить при помощи физических методов; используя описание исследования, выделять проверяемое предположение, оценивать правильность порядка проведения исследования, делать выводы, интерпретировать результаты наблюдений и опытов;

— проводить опыты по наблюдению физических явлений или физических свойств тел (изучение второго закона Ньютона, закона сохранения энергии; зависимость периода колебаний пружинного маятника от массы груза и жёсткости пружины и независимость от амплитуды малых колебаний; прямолинейное распространение света, разложение белого света в спектр; изучение свойств изображения в плоском зеркале и свойств изображения предмета в собирающей линзе; наблюдение сплошных и линейчатых спектров излучения): самостоятельно собирать установку из избыточного набора оборудования; описывать ход опыта и его результаты, формулировать выводы;

— проводить при необходимости серию прямых измерений, определяя среднее значение измеряемой величины (фокусное расстояние собирающей линзы); обосновывать выбор способа измерения/измерительного прибора;

— проводить исследование зависимостей физических величин с использованием прямых измерений (зависимость пути от времени при равноускоренном движении без начальной скорости; периода колебаний математического маятника от длины нити; зависимости угла отражения света от угла падения и угла преломления от угла падения): планировать исследование, самостоятельно собирать установку, фиксировать результаты полученной зависимости физических величин с учётом заданной погрешности измерений в виде таблиц и графиков, делать выводы по результатам исследования;

— проводить косвенные измерения физических величин (средняя скорость и ускорение тела при равноускоренном движении, ускорение свободного падения, жёсткость пружины, коэффициент трения скольжения, механическая работа и мощность, частота и период колебаний математического и пружинного маятников, оптическая сила собирающей линзы, радиоактивный фон): планировать измерения; собирать экспериментальную установку и выполнять измерения, следуя предложенной инструкции; вычислять значение величины и анализировать полученные результаты;

— соблюдать правила техники безопасности при работе с лабораторным оборудованием;

— различать основные признаки изученных физических моделей: материальная точка, абсолютно твёрдое тело, точечный источник света, луч, тонкая линза, планетарная модель атома, нуклонная модель атомного ядра;



- характеризовать принципы действия изученных приборов и технических устройств с опорой на их описания (в том числе: спидометр, датчики положения, расстояния и ускорения, ракета, эхолот, очки, перископ, фотоаппарат, оптические световоды, спектроскоп, дозиметр, камера Вильсона), используя знания о свойствах физических явлений и необходимые физические закономерности;
- использовать схемы и схематичные рисунки изученных технических устройств, измерительных приборов и технологических процессов при решении учебно-практических задач; оптические схемы для построения изображений в плоском зеркале и собирающей линзе;
- приводить примеры/находить информацию о примерах практического использования физических знаний в повседневной жизни для обеспечения безопасности при обращении с приборами и техническими устройствами, сохранения здоровья и соблюдения норм экологического поведения в окружающей среде;
- осуществлять поиск информации физического содержания в сети Интернет, самостоятельно формулируя поисковый запрос, находить пути определения достоверности полученной информации на основе имеющихся знаний и дополнительных источников;
- использовать при выполнении учебных заданий научно-популярную литературу физического содержания, справочные материалы, ресурсы сети Интернет; владеть приёмами конспектирования текста, преобразования информации из одной знаковой системы в другую;
- создавать собственные письменные и устные сообщения на основе информации из нескольких источников физического содержания, публично представлять результаты проектной или исследовательской деятельности; при этом грамотно использовать изученный понятийный аппарат изучаемого раздела физики и сопровождать выступление презентацией с учётом особенностей аудитории сверстников.

### Тематическое планирование

#### 7 КЛАСС

№ п/п	Название раздела	Кол-во часов	ЭОР
1	Физика и её роль в познании окружающего мира	6	<a href="https://uchi.ru/">https://uchi.ru/</a> <a href="https://edu.sirius.online/">https://edu.sirius.online/</a>
2	Первоначальные сведения о строении вещества	5	<a href="https://interneturok.ru/">https://interneturok.ru/</a>
3	Движение и взаимодействие тел	21	<a href="https://media.prosv.ru/">https://media.prosv.ru/</a> <a href="https://lecta.rosuchebnik.ru/">https://lecta.rosuchebnik.ru/</a>
4	Давление твёрдых тел, жидкостей и газов	21	
5	Работа и мощность. Энергия	12	
6	Резервное время	3	
	Итого	68	

#### 8 КЛАСС

№ п/п	Название раздела	Кол-во часов	ЭОР
1	Тепловые явления	28	<a href="https://uchi.ru/">https://uchi.ru/</a> <a href="https://edu.sirius.online/">https://edu.sirius.online/</a>
2	Электрические и магнитные явления	37	<a href="https://interneturok.ru/">https://interneturok.ru/</a> <a href="https://media.prosv.ru/">https://media.prosv.ru/</a>
3	Резервное время	3	

			<a href="https://lecta.rosuchebnik.ru/">https://lecta.rosuchebnik.ru/</a>
	Итого	68	

## 9 КЛАСС

№ п/п	Название раздела	Кол-во часов	ЭОР
1	Механические явления	40	<a href="https://uchi.ru/">https://uchi.ru/</a>
2	Механические колебания и волны	15	<a href="https://edu.sirius.online/">https://edu.sirius.online/</a>
3	Электромагнитное поле и электромагнитные волны	6	<a href="https://interneturok.ru/">https://interneturok.ru/</a>
4	Световые явления	15	
5	Квантовые явления	17	<a href="https://media.prosv.ru/">https://media.prosv.ru/</a>
6	Повторительно-обобщающий модуль	9	<a href="https://lecta.rosuchebnik.ru/">https://lecta.rosuchebnik.ru/</a>
	Итого	102	

**2.1.12. Рабочая программа учебного предмета «Биология».** Рабочая программа составлена на основе примерной рабочей программы основного общего образования по биологии (одобрена решением федерального учебно-методического объединения по общему образованию, протокол 3/21 от 27.09.2021), рабочей программы воспитания

### Содержание учебного предмета «Биология»

## 5 КЛАСС

### 1. Биология — наука о живой природе

Понятие о жизни. Признаки живого (клеточное строение, питание, дыхание, выделение, рост и др.). Объекты живой и неживой природы, их сравнение. Живая и неживая природа — единое целое.

Биология — система наук о живой природе. Основные разделы биологии (ботаника, зоология, экология, цитология, анатомия, физиология и др.). Профессии, связанные с биологией: врач, ветеринар, психолог, агроном, животновод и др. (4—5). Связь биологии с другими науками (математика, география и др.). Роль биологии в познании окружающего мира и практической деятельности современного человека.

Кабинет биологии. Правила поведения и работы в кабинете с биологическими приборами и инструментами.

Биологические термины, понятия, символы. Источники биологических знаний. Поиск информации с использованием различных источников (научно-популярная литература, справочники, Интернет).

### 2. Методы изучения живой природы

Научные методы изучения живой природы: наблюдение, эксперимент, описание, измерение, классификация. Устройство увеличительных приборов: лупы и микроскопа. Правила работы с увеличительными приборами.

Метод описания в биологии (наглядный, словесный, схематический). Метод измерения (инструменты измерения). Метод классификации организмов, применение двойных названий организмов. Наблюдение и эксперимент как ведущие методы биологии.

#### *Лабораторные и практические работы<sup>7</sup>*

1. Изучение лабораторного оборудования: термометры, весы, чашки Петри, пробирки, мензурки. Правила работы с оборудованием в школьном кабинете.

2. Ознакомление с устройством лупы, светового микроскопа, правила работы с ними.

3. Ознакомление с растительными и животными клетками: томата и арбуза (натуральные препараты), инфузории туфельки и гидры (готовые микропрепараты) с помощью лупы и светового микроскопа.

*Экскурсии или видеоэкскурсии*

Овладение методами изучения живой природы — наблюдением и экспериментом.

3. Организмы — тела живой природы

Понятие об организме. Доядерные и ядерные организмы.

Клетка и её открытие. Клеточное строение организмов. Цитология — наука о клетке.

Клетка — наименьшая единица строения и жизнедеятельности организмов. Строение клетки под световым микроскопом: клеточная оболочка, цитоплазма, ядро.

Одноклеточные и многоклеточные организмы. Клетки, ткани, органы, системы органов.

Жизнедеятельность организмов. Особенности строения и процессов жизнедеятельности у растений, животных, бактерий и грибов.

Свойства организмов: питание, дыхание, выделение, движение, размножение, развитие, раздражимость, приспособленность. Организм — единое целое.

Разнообразие организмов и их классификация (таксоны в биологии: царства, типы (отделы), классы, отряды (порядки), семейства, роды, виды. Бактерии и вирусы как формы жизни. Значение бактерий и вирусов в природе и в жизни человека.

*Лабораторные и практические работы*

1. Изучение клеток кожицы чешуи лука под лупой и микроскопом (на примере самостоятельно приготовленного микропрепарата).

2. Ознакомление с принципами систематики организмов.

Наблюдение за потреблением воды растением

3. Организмы и среда обитания

Понятие о среде обитания. Водная, наземно-воздушная, почвенная, внутриорганизменная среды обитания. Представители сред обитания. Особенности сред обитания организмов.

Приспособления организмов к среде обитания. Сезонные изменения в жизни организмов.

*Лабораторные и практические работы*

Выявление приспособлений организмов к среде обитания (на конкретных примерах).

*Экскурсии или видеоэкскурсии*

Растительный и животный мир родного края (краеведение).

4. Природные сообщества

Понятие о природном сообществе. Взаимосвязи организмов в природных сообществах.

Пищевые связи в сообществах. Пищевые звенья, цепи и сети питания. Производители, потребители и разрушители органических веществ в природных сообществах. Примеры природных сообществ (лес, пруд, озеро и др.).

Искусственные сообщества, их отличительные признаки от природных сообществ.

Причины неустойчивости искусственных сообществ. Роль искусственных сообществ в жизни человека.

Природные зоны Земли, их обитатели. Флора и фауна природных зон. Ландшафты: природные и культурные.

*Лабораторные и практические работы*

Изучение искусственных сообществ и их обитателей (на примере аквариума и др.).

*Экскурсии или видеоэкскурсии*

1. Изучение природных сообществ (на примере леса, озера, пруда, луга и др.).

2. Изучение сезонных явлений в жизни природных сообществ.

5. Живая природа и человек

Изменения в природе в связи с развитием сельского хозяйства, производства и ростом численности населения. Влияние человека на живую природу в ходе истории. Глобальные экологические проблемы. Загрязнение воздушной и водной оболочек Земли, потери почв, их предотвращение. Пути сохранения биологического разнообразия. Охраняемые

территории (заповедники, заказники, национальные парки, памятники природы). Красная книга РФ. Осознание жизни как великой ценности.

#### *Практические работы*

Проведение акции по уборке мусора в ближайшем лесу, парке, сквере или на пришкольной территории.

### **6 КЛАСС**

#### **1. Растительный организм**

Ботаника — наука о растениях. Разделы ботаники. Связь ботаники с другими науками и техникой. Общие признаки растений.

Разнообразие растений. Уровни организации растительного организма. Высшие и низшие растения. Споровые и семенные растения.

Растительная клетка. Изучение растительной клетки под световым микроскопом:

клеточная оболочка, ядро, цитоплазма (пластиды, митохондрии, вакуоли с клеточным соком). Растительные ткани. Функции растительных тканей.

Органы и системы органов растений. Строение органов растительного организма, их роль и связь между собой.

#### *Лабораторные и практические работы*

1. Изучение микроскопического строения листа водного растения элодеи.
2. Изучение строения растительных тканей (использование микропрепаратов).
3. Изучение внешнего строения травянистого цветкового растения (на живых или гербарных экземплярах растений): пастушья сумка, редька дикая, лютик едкий и др.).

#### *Экскурсии или видеоэкскурсии*

Ознакомление в природе с цветковыми растениями.

#### **2. Строение и жизнедеятельность**

##### **растительного организма**

#### *Питание растения*

Корень — орган почвенного (минерального) питания. Корни и корневые системы. Виды корней и типы корневых систем. Внешнее и внутреннее строение корня в связи с его функциями. Корневой чехлик. Зоны корня. Корневые волоски. Рост корня. Поглощение корнями воды и минеральных веществ, необходимых растению (корневое давление, осмос). Видоизменение корней. Почва, её плодородие. Значение обработки почвы (окучивание), внесения удобрений, прореживания проростков, полива для жизни культурных растений.

Гидропоника.

Побег и почки. Листорасположение и листовая мозаика. Строение и функции листа.

Простые и сложные листья. Видоизменения листьев. Особенности внутреннего строения листа в связи с его функциями (кожица и устьица, основная ткань листа, проводящие пучки). Лист — орган воздушного питания. Фотосинтез. Значение фотосинтеза в природе и в жизни человека.

#### *Лабораторные и практические работы*

1. Изучение строения корневых систем (стержневой и мочковатой) на примере гербарных экземпляров или живых растений.
2. Изучение микропрепарата клеток корня.
3. Изучение строения вегетативных и генеративных почек (на примере сирени, тополя и др.).
4. Ознакомление с внешним строением листьев и листорасположением (на комнатных растениях).
5. Изучение микроскопического строения листа (на готовых микропрепаратах).
6. Наблюдение процесса выделения кислорода на свету аквариумными растениями.

#### *Дыхание растения*

Дыхание корня. Рыхление почвы для улучшения дыхания корней. Условия, препятствующие дыханию корней. Лист как орган дыхания (устыичный аппарат). Поступление в лист атмосферного воздуха. Сильная запылённость воздуха как препятствие для дыхания листьев. Стебель как орган дыхания (наличие устьиц в кожице, чечевичек). Особенности дыхания растений. Взаимосвязь дыхания растения с фотосинтезом.

*Лабораторные и практические работы*

Изучение роли рыхления для дыхания корней.

### ***Транспорт веществ в растении***

Неорганические (вода, минеральные соли) и органические вещества (белки, жиры, углеводы, нуклеиновые кислоты, витамины и др.) растения. Связь клеточного строения стебля с его функциями. Рост стебля в длину. Клеточное строение стебля травянистого растения: кожица, проводящие пучки, основная ткань (паренхима). Клеточное строение стебля древесного растения: кора (пробка, луб), камбий, древесина и сердцевина. Рост стебля в толщину. Проводящие ткани корня. Транспорт воды и минеральных веществ в растении (сосуды древесины) — восходящий ток. Испарение воды через стебель и листья (транспирация). Регуляция испарения воды в растении. Влияние внешних условий на испарение воды. Транспорт органических веществ в растении (ситовидные трубки луба) — нисходящий ток.

Перераспределение и запасание веществ в растении. Видоизменённые побеги: корневище, клубень, луковица. Их строение; биологическое и хозяйственное значение.

*Лабораторные и практические работы*

1. Обнаружение неорганических и органических веществ в растении.
2. Рассматривание микроскопического строения ветки дерева (на готовом микропрепарате).
3. Выявление передвижения воды и минеральных веществ по древесине.
4. Исследование строения корневища, клубня, луковицы.

### ***Рост растения***

Образовательные ткани. Конус нарастания побега, рост кончика корня. Верхушечный и вставочный рост. Рост корня и стебля в толщину, камбий. Образование годичных колец у древесных растений. Влияние фитогормонов на рост растения. Ростовые движения растений. Развитие побега из почки. Ветвление побегов. Управление ростом растения. Формирование кроны. Применение знаний о росте растения в сельском хозяйстве. Развитие боковых побегов.

*Лабораторные и практические работы*

1. Наблюдение за ростом корня.
2. Наблюдение за ростом побега.
3. Определение возраста дерева по спилу.

### ***Размножение растения***

Вегетативное размножение цветковых растений в природе. Вегетативное размножение культурных растений. Клоны. Сохранение признаков материнского растения. Хозяйственное значение вегетативного размножения. Семенное (генеративное) размножение растений. Цветки и соцветия. Опыление. Перекрёстное опыление (ветром, животными, водой) и самоопыление. Двойное оплодотворение. Наследование признаков обоих растений. Образование плодов и семян. Типы плодов. Распространение плодов и семян в природе. Состав и строение семян. Условия прорастания семян. Подготовка семян к посеву. Развитие проростков.

*Лабораторные и практические работы*

1. Овладение приёмами вегетативного размножения растений (черенкование побегов, черенкование листьев и др.) на примере комнатных растений (традесканция, сенполия, бегония, сансевьера и др.).
2. Изучение строения цветков.

3. Ознакомление с различными типами соцветий.
4. Изучение строения семян двудольных растений.
5. Изучение строения семян однодольных растений.
6. Определение всхожести семян культурных растений и посев их в грунт.

### ***Развитие растения***

Развитие цветкового растения. Основные периоды развития. Цикл развития цветкового растения. Влияние факторов внешней среды на развитие цветковых растений. Жизненные формы цветковых растений.

### ***Лабораторные и практические работы***

1. Наблюдение за ростом и развитием цветкового растения в комнатных условиях (на примере фасоли или посевного гороха).
2. Определение условий прорастания семян.

## **7 КЛАСС**

### **1. Систематические группы растений**

***Классификация растений.*** Вид как основная систематическая категория. Система растительного мира. Низшие, высшие споровые, высшие семенные растения. Основные таксоны (категории) систематики растений (царство, отдел, класс, порядок, семейство, род, вид). История развития систематики, описание видов, открытие новых видов. Роль систематики в биологии.

***Низшие растения. Водоросли.*** Общая характеристика водорослей. Одноклеточные и многоклеточные зелёные водоросли. Строение и жизнедеятельность зелёных водорослей. Размножение зелёных водорослей (бесполое и половое). Бурые и красные водоросли, их строение и жизнедеятельность. Значение водорослей в природе и жизни человека.

***Высшие споровые растения. Моховидные (Мхи).*** Общая характеристика мхов. Строение и жизнедеятельность зелёных и сфагновых мхов. Приспособленность мхов к жизни на сильно увлажнённых почвах. Размножение мхов, цикл развития на примере зелёного мха кукушкин лён. Роль мхов в заболачивании почв и торфообразовании. Использование торфа и продуктов его переработки в хозяйственной деятельности человека.

***Плауновидные (Плауны). Хвощевидные (Хвощи), Папоротниковидные (Папоротники).*** Общая характеристика. Усложнение строения папоротникообразных растений по сравнению с мхами. Особенности строения и жизнедеятельности плаунов, хвощей и папоротников. Размножение папоротникообразных. Цикл развития папоротника. Роль древних папоротникообразных в образовании каменного угля. Значение папоротникообразных в природе и жизни человека.

***Высшие семенные растения. Голосеменные.*** Общая характеристика. Хвойные растения, их разнообразие. Строение и жизнедеятельность хвойных. Размножение хвойных, цикл развития на примере сосны. Значение хвойных растений в природе и жизни человека.

***Покрытосеменные (цветковые) растения.*** Общая характеристика. Особенности строения и жизнедеятельности покрытосеменных как наиболее высокоорганизованной группы растений, их господство на Земле. Классификация покрытосеменных растений: класс Двудольные и класс Однодольные. Признаки классов. Цикл развития покрытосеменного растения.

***Семейства покрытосеменных\* (цветковых) растений.*** Характерные признаки семейств класса Двудольные (Крестоцветные, или Капустные, Розоцветные, или Розовые, Мотыльковые, или Бобовые, Паслёновые, Сложноцветные, или Астровые) и класса Однодольные (Лилейные, Злаки, или Мятликовые)\*\*. Многообразие растений. Дикорастущие представители семейств. Культурные представители семейств, их использование человеком.

\* — Изучаются три семейства растений по выбору учителя с учётом местных условий. Можно использовать семейства, не вошедшие в перечень, если они являются наиболее распространёнными в данном регионе.



\*\* — Морфологическая характеристика и определение семейств класса Двудольные и семейств класса Однодольные осуществляется на лабораторных и практических работах.  
*Лабораторные и практические работы*

1. Изучение строения одноклеточных водорослей (на примере хламидомонады и хлореллы).
2. Изучение строения многоклеточных нитчатых водорослей (на примере спирогиры и улотрикса).
3. Изучение внешнего строения мхов (на местных видах).
4. Изучение внешнего строения папоротника или хвоща.
5. Изучение внешнего строения веток, хвои, шишек и семян голосеменных растений (на примере ели, сосны или лиственницы).
6. Изучение внешнего строения покрытосеменных растений.
7. Изучение признаков представителей семейств: Крестоцветные (Капустные), Розоцветные (Розовые), Мотыльковые (Бобовые), Паслёновые, Сложноцветные (Астровые), Лилейные, Злаки (Мятликовые) на гербарных и натуральных образцах.
8. Определение видов растений (на примере трёх семейств) с использованием определителей растений или определительных карточек.

## **2. Развитие растительного мира на Земле**

Эволюционное развитие растительного мира на Земле. Сохранение в земной коре растительных остатков, их изучение. «Живые ископаемые» растительного царства. Жизнь растений в воде. Первые наземные растения. Освоение растениями суши. Этапы развития наземных растений основных систематических групп. Вымершие растения.

*Экскурсии или видеоэкскурсии*

Развитие растительного мира на Земле (экскурсия в палеонтологический или краеведческий музей).

## **3. Растения в природных сообществах**

Растения и среда обитания. Экологические факторы. Растения и условия неживой природы: свет, температура, влага, атмосферный воздух. Растения и условия живой природы: прямое и косвенное воздействие организмов на растения. Приспособленность растений к среде обитания. Взаимосвязи растений между собой и с другими организмами. Растительные сообщества. Видовой состав растительных сообществ, преобладающие в них растения. Распределение видов в растительных сообществах. Сезонные изменения в жизни растительного сообщества. Смена растительных сообществ. Растительность (растительный покров) природных зон Земли. Флора.

## **4. Растения и человек**

Культурные растения и их происхождение. Центры многообразия и происхождения культурных растений. Земледелие. Культурные растения сельскохозяйственных угодий: овощные, плодово-ягодные, полевые. Растения города, особенность городской флоры. Парки, лесопарки, скверы, ботанические сады. Декоративное цветоводство. Комнатные растения, комнатное цветоводство. Последствия деятельности человека в экосистемах. Охрана растительного мира. Восстановление численности редких видов растений: особо охраняемые природные территории (ООПТ). Красная книга России. Меры сохранения растительного мира.

*Экскурсии или видеоэкскурсии*

1. Изучение сельскохозяйственных растений региона.
2. Изучение сорных растений региона.

## **5. Грибы. Лишайники. Бактерии**

Грибы. Общая характеристика. Шляпочные грибы, их строение, питание, рост, размножение. Съедобные и ядовитые грибы. Меры профилактики заболеваний, связанных

с грибами. Значение шляпочных грибов в природных сообществах и жизни человека. Промышленное выращивание шляпочных грибов (шампиньоны). Плесневые грибы. Дрожжевые грибы. Значение плесневых и дрожжевых грибов в природе и жизни человека (пищевая и фармацевтическая промышленность и др.).

Паразитические грибы. Разнообразие и значение паразитических грибов (головня, спорынья, фитофтора, трутовик и др.). Борьба с заболеваниями, вызываемыми паразитическими грибами.

Лишайники — комплексные организмы. Строение лишайников. Питание, рост и размножение лишайников. Значение лишайников в природе и жизни человека.

Бактерии — доядерные организмы. Общая характеристика бактерий. Бактериальная клетка. Размножение бактерий. Распространение бактерий. Разнообразие бактерий. Значение бактерий в природных сообществах. Болезнетворные бактерии и меры профилактики заболеваний, вызываемых бактериями. Бактерии на службе у человека (в сельском хозяйстве, промышленности).

*Лабораторные и практические работы*

1. Изучение строения одноклеточных (мукор) и многоклеточных (пеницилл) плесневых грибов.

2. Изучение строения плодовых тел шляпочных грибов (или изучение шляпочных грибов на муляжах).

3. Изучение строения лишайников.

Изучение строения бактерий (на готовых микропрепаратах)

## **8 КЛАСС**

### **1. Животный организм**

Зоология — наука о животных. Разделы зоологии. Связь зоологии с другими науками и техникой.

Общие признаки животных. Отличия животных от растений. Многообразие животного мира. Одноклеточные и многоклеточные животные. Форма тела животного, симметрия, размеры тела и др.

Животная клетка. Открытие животной клетки (А. Левенгук). Строение животной клетки: клеточная мембрана, органоиды передвижения, ядро с ядрышком, цитоплазма (митохондрии, пищеварительные и сократительные вакуоли, лизосомы, клеточный центр).

Процессы, происходящие в клетке. Деление клетки. Ткани животных, их разнообразие.

Органы и системы органов животных. Организм — единое целое.

*Лабораторные и практические работы*

Исследование под микроскопом готовых микропрепаратов клеток и тканей животных.

### **2. Строение и жизнедеятельность организма животного\***

*\*(Темы 2 и 3 возможно менять местами по усмотрению учителя, рассматривая содержание темы 2 в качестве обобщения учебного материала)*

**Опора и движение животных.** Особенности гидростатического, наружного и внутреннего скелета у животных. Передвижение у одноклеточных (амёбовидное, жгутиковое). Мышечные движения у многоклеточных: полёт насекомых, птиц; плавание рыб; движение по суше позвоночных животных (ползание, бег, ходьба и др.). Рычажные конечности.

**Питание и пищеварение у животных.** Значение питания. Питание и пищеварение у простейших. Внутриполостное и внутриклеточное пищеварение, замкнутая и сквозная пищеварительная система у беспозвоночных. Пищеварительный тракт у позвоночных, пищеварительные железы. Ферменты. Особенности пищеварительной системы у представителей отрядов млекопитающих.

**Дыхание животных.** Значение дыхания. Газообмен через всю поверхность клетки. Жаберное дыхание. Наружные и внутренние жабры. Кожное, трахейное, лёгочное



дыхание у обитателей суши. Особенности кожного дыхания. Роль воздушных мешков у птиц.

**Транспорт веществ у животных.** Роль транспорта веществ в организме животных. Замкнутая и незамкнутая кровеносные системы у беспозвоночных. Сердце, кровеносные сосуды. Спинной и брюшной сосуды, капилляры, «ложные сердца» у дождевого червя. Особенности строения незамкнутой кровеносной системы у моллюсков и насекомых. Круги кровообращения и особенности строения сердец у позвоночных, усложнение системы кровообращения.

**Выделение у животных.** Значение выделения конечных продуктов обмена веществ. Сократительные вакуоли у простейших. Звёздчатые клетки и канальцы у плоских червей, выделительные трубочки и воронки у кольчатых червей. Мальпигиевы сосуды у насекомых. Почки (туловищные и тазовые), мочеточники, мочевой пузырь у позвоночных животных. Особенности выделения у птиц, связанные с полётом.

**Покровы тела у животных.** Покровы у беспозвоночных. Усложнение строения кожи у позвоночных. Кожа как орган выделения. Роль кожи в теплоотдаче. Производные кожи. Средства пассивной и активной защиты у животных.

**Координация и регуляция жизнедеятельности у животных.** Раздражимость у одноклеточных животных. Таксисы (фототаксис, трофотаксис, хемотаксис и др.). Нервная регуляция. Нервная система, её значение. Нервная система у беспозвоночных: сетчатая (диффузная), стволовая, узловая. Нервная система у позвоночных (трубчатая): головной и спинной мозг, нервы. Усложнение головного мозга от рыб до млекопитающих. Появление больших полушарий, коры, борозд и извилин. Гуморальная регуляция. Роль гормонов в жизни животных. Половые гормоны. Половой диморфизм. Органы чувств, их значение. Рецепторы. Простые и сложные (фасеточные) глаза у насекомых. Орган зрения и слуха у позвоночных, их усложнение. Органы обоняния, вкуса и осязания у беспозвоночных и позвоночных животных. Орган боковой линии у рыб.

**Поведение животных.** Врождённое и приобретённое поведение (инстинкт и научение). Научение: условные рефлексы, импринтинг (запечатление), инсайт (постижение). Поведение: пищевое, оборонительное, территориальное, брачное, исследовательское. Стимулы поведения.

**Размножение и развитие животных.** Бесполое размножение: деление клетки одноклеточного организма на две, почкование, фрагментация. Половое размножение. Преимущество полового размножения. Половые железы. Яичники и семенники. Половые клетки (гаметы). Оплодотворение. Зигота. Партеогенез. Зародышевое развитие. Строение яйца птицы. Внутриутробное развитие млекопитающих. Зародышевые оболочки. Плацента (детское место). Пупочный канатик (пуповина). Постэмбриональное развитие: прямое, не прямое. Метаморфоз (развитие с превращением): полный и неполный.

*Лабораторные и практические работы*

1. Ознакомление с органами опоры и движения у животных.
2. Изучение способов поглощения пищи у животных.
3. Изучение способов дыхания у животных.
4. Ознакомление с системами органов транспорта веществ у животных.
5. Изучение покровов тела у животных.
6. Изучение органов чувств у животных.
7. Формирование условных рефлексов у аквариумных рыб.
8. Строение яйца и развитие зародыша птицы (курицы).
9. **Систематические группы животных**

**Основные категории систематики животных.** Вид как основная систематическая категория животных. Классификация животных. Система животного мира. Систематические категории животных (царство, тип, класс, отряд, семейство, род, вид), их

соподчинение. Бинарная номенклатура. Отражение современных знаний о происхождении и родстве животных в классификации животных.

**Одноклеточные животные — простейшие.** Строение и жизнедеятельность простейших. Местообитание и образ жизни. Образование цисты при неблагоприятных условиях среды. Многообразие простейших. Значение простейших в природе и жизни человека (образование осадочных пород, возбудители заболеваний, симбиотические виды). Пути заражения человека и меры профилактики, вызываемые одноклеточными животными (малярийный плазмодий).

*Лабораторные и практические работы*

1. Исследование строения инфузории-туфельки и наблюдение за её передвижением. Изучение хемотаксиса.
2. Многообразие простейших (на готовых препаратах).
3. Изготовление модели клетки простейшего (амёбы, инфузории-туфельки и др.).

**Многоклеточные животные. Кишечнополостные.** Общая характеристика. Местообитание. Особенности строения и жизнедеятельности. Эктодерма и энтодерма. Внутриволокнистое и клеточное переваривание пищи. Регенерация. Рефлекс. Бесполое размножение (почкование). Половое размножение. Гермафродитизм. Раздельнополые кишечнополостные. Многообразие кишечнополостных. Значение кишечнополостных в природе и жизни человека. Коралловые полипы и их роль в рифообразовании.

*Лабораторные и практические работы*

1. Исследование строения пресноводной гидры и её передвижения (школьный аквариум).
2. Исследование питания гидры дафниями и циклопами (школьный аквариум).
3. Изготовление модели пресноводной гидры.

**Плоские, круглые, кольчатые черви.** Общая характеристика. Особенности строения и жизнедеятельности плоских, круглых и кольчатых червей. Многообразие червей. Паразитические плоские и круглые черви. Циклы развития печёночного сосальщика, бычьего цепня, человеческой аскариды. Черви, их приспособления к паразитизму, вред, наносимый человеку, сельскохозяйственным растениям и животным. Меры по предупреждению заражения паразитическими червями. Роль червей как почвообразователей.

*Лабораторные и практические работы*

1. Исследование внешнего строения дождевого червя. Наблюдение за реакцией дождевого червя на раздражители.
2. Исследование внутреннего строения дождевого червя (на готовом влажном препарате и микропрепарате).
3. Изучение приспособлений паразитических червей к паразитизму (на готовых влажных и микропрепаратах).

**Членистоногие.** Общая характеристика. Среды жизни. Внешнее и внутреннее строение членистоногих. Многообразие членистоногих. Представители классов.

**Ракообразные.** Особенности строения и жизнедеятельности. Значение ракообразных в природе и жизни человека.

**Паукообразные.** Особенности строения и жизнедеятельности в связи с жизнью на суше. Клещи — вредители культурных растений и меры борьбы с ними. Паразитические клещи — возбудители и переносчики опасных болезней. Меры защиты от клещей. Роль клещей в почвообразовании.

**Насекомые.** Особенности строения и жизнедеятельности. Размножение насекомых и типы развития. Отряды насекомых\*: Прямокрылые, Равнокрылые, Полужесткокрылые, Чешуекрылые, Жесткокрылые, Перепончатокрылые, Двукрылые и др. Насекомые — переносчики возбудителей и паразиты человека и домашних животных. Насекомые-вредители сада, огорода, поля, леса. Насекомые, снижающие численность вредителей

растений. Поведение насекомых, инстинкты. Меры по сокращению численности насекомых-вредителей. Значение насекомых в природе и жизни человека.

\*Отряды насекомых изучаются обзорно по усмотрению учителя в зависимости от местных условий. Более подробно изучаются на примере двух местных отрядов.

*Лабораторные и практические работы*

1. Исследование внешнего строения насекомого (на примере майского жука или других крупных насекомых-вредителей).

2. Ознакомление с различными типами развития насекомых (на примере коллекций).

**Моллюски.** Общая характеристика. Местообитание моллюсков. Строение и процессы жизнедеятельности, характерные для брюхоногих, двустворчатых, головоногих моллюсков. Черты приспособленности моллюсков к среде обитания. Размножение моллюсков. Многообразие моллюсков. Значение моллюсков в природе и жизни человека.

*Лабораторные и практические работы*

Исследование внешнего строения раковин пресноводных и морских моллюсков (раковины беззубки, перловицы, прудовика, катушки и др.).

**Хордовые.** Общая характеристика. Зародышевое развитие хордовых. Систематические группы хордовых. Подтип Бесчерепные (ланцетник). Подтип Черепные, или Позвоночные.

**Рыбы.** Общая характеристика. Местообитание и внешнее строение рыб. Особенности внутреннего строения и процессов жизнедеятельности. Приспособленность рыб к условиям обитания. Отличия хрящевых рыб от костных рыб. Размножение, развитие и миграция рыб в природе. Многообразие рыб, основные систематические группы рыб. Значение рыб в природе и жизни человека. Хозяйственное значение рыб.

*Лабораторные и практические работы*

1. Исследование внешнего строения и особенностей передвижения рыбы (на примере живой рыбы в банке с водой).

2. Исследование внутреннего строения рыбы (на примере готового влажного препарата).

**Земноводные.** Общая характеристика. Местообитание земноводных. Особенности внешнего и внутреннего строения, процессов жизнедеятельности, связанных с выходом земноводных на сушу. Приспособленность земноводных к жизни в воде и на суше. Размножение и развитие земноводных.

Многообразие земноводных и их охрана. Значение земноводных в природе и жизни человека.

**Пресмыкающиеся.** Общая характеристика. Местообитание пресмыкающихся. Особенности внешнего и внутреннего строения пресмыкающихся. Процессы жизнедеятельности. Приспособленность пресмыкающихся к жизни на суше. Размножение и развитие пресмыкающихся. Регенерация. Многообразие пресмыкающихся и их охрана. Значение пресмыкающихся в природе и жизни человека.

**Птицы.** Общая характеристика. Особенности внешнего строения птиц. Особенности внутреннего строения и процессов жизнедеятельности птиц. Приспособления птиц к полёту. Поведение. Размножение и развитие птиц. Забота о потомстве. Сезонные явления в жизни птиц. Миграции птиц, их изучение. Многообразие птиц. Экологические группы птиц\*. Приспособленность птиц к различным условиям среды. Значение птиц в природе и жизни человека.

\*Многообразие птиц изучается по выбору учителя на примере трёх экологических групп с учётом распространения птиц в своём регионе.

*Лабораторные и практические работы*

1. Исследование внешнего строения и перьевого покрова птиц (на примере чучела птиц и набора перьев: контурных, пуховых и пуха).

2. Исследование особенностей скелета птицы.

**Млекопитающие.** Общая характеристика. Среды жизни млекопитающих. Особенности внешнего строения, скелета и мускулатуры, внутреннего строения. Процессы жизнедеятельности. Усложнение нервной системы. Поведение млекопитающих. Размножение и развитие. Забота о потомстве.

Первозвери. Однопроходные (яйцекладущие) и Сумчатые (низшие звери). Плацентарные млекопитающие. Многообразие млекопитающих. Насекомоядные и Рукокрылые.

Грызуны, Зайцеобразные. Хищные. Ластоногие и Китообразные. Парнокопытные и Непарнокопытные. Приматы\*. Семейства отряда Хищные: собачьи, кошачьи, куньи, медвежьи.

Значение млекопитающих в природе и жизни человека. Млекопитающие — переносчики возбудителей опасных заболеваний. Меры борьбы с грызунами. Многообразие млекопитающих родного края.

\*Изучаются 6 отрядов млекопитающих на примере двух видов из каждого отряда по выбору учителя.

*Лабораторные и практические работы*

1. Исследование особенностей скелета млекопитающих.
2. Исследование особенностей зубной системы млекопитающих.

#### **4. Развитие животного мира на Земле**

Эволюционное развитие животного мира на Земле. Усложнение животных в процессе эволюции. Доказательства эволюционного развития животного мира. Палеонтология. Ископаемые остатки животных, их изучение. Методы изучения ископаемых остатков. Реставрация древних животных. «Живые ископаемые» животного мира. Жизнь животных в воде. Одноклеточные животные. Происхождение многоклеточных животных. Основные этапы эволюции беспозвоночных. Основные этапы эволюции позвоночных животных. Вымершие животные.

*Лабораторные и практические работы*

Исследование ископаемых остатков вымерших животных.

#### **5. Животные в природных сообществах**

Животные и среда обитания. Влияние света, температуры и влажности на животных. Приспособленность животных к условиям среды обитания.

Популяции животных, их характеристики. Одиночный и групповой образ жизни. Взаимосвязи животных между собой и с другими организмами. Пищевые связи в природном сообществе. Пищевые уровни, экологическая пирамида. Экосистема. Животный мир природных зон Земли. Основные закономерности распределения животных на планете. Фауна.

#### **6. Животные и человек**

Воздействие человека на животных в природе: прямое и косвенное. Промысловые животные (рыболовство, охота). Ведение промысла животных на основе научного подхода. Загрязнение окружающей среды.

Одомашнивание животных. Селекция, породы, искусственный отбор, дикие предки домашних животных. Значение домашних животных в жизни человека. Животные сельскохозяйственных угодий. Методы борьбы с животными-вредителями.

Город как особая искусственная среда, созданная человеком. Синантропные виды животных. Условия их обитания. Беспозвоночные и позвоночные животные города.

Адаптация животных к новым условиям. Рекреационный пресс на животных диких видов в условиях города. Бездзорные домашние животные. Питомники. Восстановление численности редких видов животных: особо охраняемые природные территории (ООПТ).

Красная книга России.

Меры сохранения животного мира.

### **8 КЛАСС**

#### **1. Человек — биосоциальный вид**

Науки о человеке (анатомия, физиология, психология, антропология, гигиена, санитария, экология человека). Методы изучения организма человека. Значение знаний о человеке для самопознания и сохранения здоровья. Особенности человека как биосоциального существа.

Место человека в системе органического мира. Человек как часть природы.

Систематическое положение современного человека. Сходство человека с млекопитающими. Отличие человека от приматов. Доказательства животного происхождения человека. Человек разумный. Антропогенез, его этапы. Биологические и социальные факторы становления человека. Человеческие расы.

## **2. Структура организма человека**

Строение и химический состав клетки. Обмен веществ и превращение энергии в клетке. Многообразие клеток, их деление. Нуклеиновые кислоты. Гены. Хромосомы. Хромосомный набор. Митоз, мейоз. Соматические и половые клетки. Стволовые клетки. Типы тканей организма человека: эпителиальные, соединительные, мышечные, нервная. Свойства тканей, их функции. Органы и системы органов. Организм как единое целое. Взаимосвязь органов и систем как основа гомеостаза.

*Лабораторные и практические работы*

1. Изучение клеток слизистой оболочки полости рта человека.
2. Изучение микроскопического строения тканей (на готовых микропрепаратах).
3. Распознавание органов и систем органов человека (по таблицам).

## **3. Нейрогуморальная регуляция**

Нервная система человека, её организация и значение.

Нейроны, нервы, нервные узлы. Рефлекс. Рефлекторная дуга. Рецепторы. Двухнейронные и трёхнейронные рефлекторные дуги.

Спинной мозг, его строение и функции. Рефлексы спинного мозга. Головной мозг, его строение и функции. Большие полушария. Рефлексы головного мозга. Безусловные (врождённые) и условные (приобретённые) рефлексы.

Соматическая нервная система. Вегетативная (автономная) нервная система. Нервная система как единое целое. Нарушения в работе нервной системы.

Гуморальная регуляция функций. Эндокринная система. Желёзы внутренней секреции.

Желёзы смешанной секреции. Гормоны, их роль в регуляции физиологических функций организма, роста и развития. Нарушение в работе эндокринных желёз. Особенности рефлекторной и гуморальной регуляции функций организма.

*Лабораторные и практические работы*

1. Изучение головного мозга человека (по муляжам).
2. Изучение изменения размера зрачка в зависимости от освещённости.

## **4. Опора и движение**

Значение опорно-двигательного аппарата. Скелет человека, строение его отделов и функции. Кости, их химический состав, строение. Типы костей. Рост костей в длину и толщину. Соединение костей. Скелет головы. Скелет туловища. Скелет конечностей и их поясов. Особенности скелета человека, связанные с прямохождением и трудовой деятельностью.

Мышечная система. Строение и функции скелетных мышц. Работа мышц: статическая и динамическая; мышцы сгибатели и разгибатели. Утомление мышц. Гиподинамия. Роль двигательной активности в сохранении здоровья.

Нарушения опорно-двигательной системы. Возрастные изменения в строении костей.

Нарушение осанки. Предупреждение искривления позвоночника и развития плоскостопия.

Профилактика травматизма. Первая помощь при травмах опорно-двигательного аппарата.

*Лабораторные и практические работы*

1. Исследование свойств кости.
2. Изучение строения костей (на муляжах).



3. Изучение строения позвонков (на муляжах).
4. Определение гибкости позвоночника.
5. Измерение массы и роста своего организма.
6. Изучение влияния статической и динамической нагрузки на утомление мышц.
7. Выявление нарушения осанки.
8. Определение признаков плоскостопия.
9. Оказание первой помощи при повреждении скелета и мышц.

#### **5. Внутренняя среда организма**

Внутренняя среда и её функции. Форменные элементы крови: эритроциты, лейкоциты и тромбоциты. Малокровие, его причины. Красный костный мозг, его роль в организме. Плазма крови. Постоянство внутренней среды (гомеостаз). Свёртывание крови. Группы крови. Резус-фактор. Переливание крови. Донорство.

Иммунитет и его виды. Факторы, влияющие на иммунитет (приобретённые иммунодефициты): радиационное облучение, химическое отравление, голодание, воспаление, вирусные заболевания, ВИЧ-инфекция. Вилочковая железа, лимфатические узлы. Вакцины и лечебные сыворотки. Значение работ Л. Пастера и И. И. Мечникова по изучению иммунитета.

*Лабораторные и практические работы*

Изучение микроскопического строения крови человека и лягушки (сравнение).

#### **6. Кровообращение**

Органы кровообращения. Строение и работа сердца. Автоматизм сердца. Сердечный цикл, его длительность. Большой и малый круги кровообращения. Движение крови по сосудам. Пульс. Лимфатическая система, лимфоотток. Регуляция деятельности сердца и сосудов. Профилактика сердечно-сосудистых заболеваний. Первая помощь при кровотечениях.

*Лабораторные и практические работы*

1. Измерение кровяного давления.
2. Определение пульса и числа сердечных сокращений в покое и после дозированных физических нагрузок у человека.
3. Первая помощь при кровотечениях.

#### **7. Дыхание**

Дыхание и его значение. Органы дыхания. Лёгкие. Взаимосвязь строения и функций органов дыхания. Газообмен в лёгких и тканях. Жизненная ёмкость лёгких. Механизмы дыхания. Дыхательные движения. Регуляция дыхания.

Инфекционные болезни, передающиеся через воздух, предупреждение воздушно-капельных инфекций. Вред табакокурения, употребления наркотических и психотропных веществ. Реанимация. Охрана воздушной среды. Оказание первой помощи при поражении органов дыхания.

*Лабораторные и практические работы*

1. Измерение объёма грудной клетки в состоянии вдоха и выдоха.
2. Определение частоты дыхания. Влияние различных факторов на частоту дыхания.

#### **8. Питание и пищеварение**

Питательные вещества и пищевые продукты. Питание и его значение. Пищеварение.

Органы пищеварения, их строение и функции. Ферменты, их роль в пищеварении.

Пищеварение в ротовой полости. Зубы и уход за ними. Пищеварение в желудке, в тонком и в толстом кишечнике. Всасывание питательных веществ. Всасывание воды.

Пищеварительные железы: печень и поджелудочная железа, их роль в пищеварении.

Микробиом человека — совокупность микроорганизмов, населяющих организм человека.

Регуляция пищеварения. Методы изучения органов пищеварения. Работы И. П. Павлова.

Гигиена питания. Предупреждение желудочно-кишечных инфекций и паразитарных заболеваний, пищевых отравлений. Влияние курения и алкоголя на пищеварение.

*Лабораторные и практические работы*

1. Исследование действия ферментов слюны на крахмал.
2. Наблюдение действия желудочного сока на белки.
9. **Обмен веществ и превращение энергии**

Обмен веществ и превращение энергии в организме человека. Пластический и энергетический обмен. Обмен воды и минеральных солей. Обмен белков, углеводов и жиров в организме. Регуляция обмена веществ и превращения энергии. Витамины и их роль для организма. Поступление витаминов с пищей. Синтез витаминов в организме. Авитаминозы и гиповитаминозы. Сохранение витаминов в пище. Нормы и режим питания. Рациональное питание — фактор укрепления здоровья. Нарушение обмена веществ.

*Лабораторные и практические работы*

1. Исследование состава продуктов питания.
2. Составление меню в зависимости от калорийности пищи.
3. Способы сохранения витаминов в пищевых продуктах.

## 10. **Кожа**

Строение и функции кожи. Кожа и её производные. Кожа и терморегуляция. Влияние на кожу факторов окружающей среды.

Закаливание и его роль. Способы закаливания организма. Гигиена кожи, гигиенические требования к одежде и обуви. Заболевания кожи и их предупреждения. Профилактика и первая помощь при тепловом и солнечном ударах, ожогах и обморожениях.

*Лабораторные и практические работы*

1. Исследование с помощью лупы тыльной и ладонной стороны кисти.
2. Определение жирности различных участков кожи лица.
3. Описание мер по уходу за кожей лица и волосами в зависимости от типа кожи.
4. Описание основных гигиенических требований к одежде и обуви.

## 11. **Выделение**

Значение выделения. Органы выделения. Органы мочевыделительной системы, их строение и функции. Микроскопическое строение почки. Нефрон. Образование мочи. Регуляция мочеобразования и мочеиспускания. Заболевания органов мочевыделительной системы, их предупреждение.

*Лабораторные и практические работы*

1. Определение местоположения почек (на муляже).
2. Описание мер профилактики болезней почек.

## 12. **Размножение и развитие**

Органы репродукции, строение и функции. Половые железы. Половые клетки. Оплодотворение. Внутриутробное развитие. Влияние на эмбриональное развитие факторов окружающей среды. Роды. Лактация. Рост и развитие ребёнка. Половое созревание. Наследование признаков у человека. Наследственные болезни, их причины и предупреждение. Набор хромосом, половые хромосомы, гены. Роль генетических знаний для планирования семьи. Инфекции, передающиеся половым путём, их профилактика.

*Лабораторные и практические работы*

Описание основных мер по профилактике инфекционных заболеваний, передающихся половым путём.

## 13. **Органы чувств и сенсорные системы**

Органы чувств и их значение. Анализаторы. Сенсорные системы. Глаз и зрение. Оптическая система глаза. Сетчатка. Зрительные рецепторы. Зрительное восприятие. Нарушения зрения и их причины. Гигиена зрения. Ухо и слух. Строение и функции органа слуха. Механизм работы слухового анализатора. Слуховое восприятие. Нарушения слуха и их причины. Гигиена слуха.

Органы равновесия, мышечного чувства, осязания, обоняния и вкуса. Взаимодействие сенсорных систем организма.

*Лабораторные и практические работы*

1. Определение остроты зрения у человека.
2. Изучение строения органа зрения (на муляже и влажном препарате).
3. Изучение строения органа слуха (на муляже).

#### **14. Поведение и психика**

Психика и поведение человека. Потребности и мотивы поведения. Социальная обусловленность поведения человека. Рефлекторная теория поведения. Высшая нервная деятельность человека, работы И. М. Сеченова, И. П. Павлова. Механизм образования условных рефлексов. Торможение. Динамический стереотип. Роль гормонов в поведении. Наследственные и ненаследственные программы поведения у человека.

Приспособительный характер поведения.

Первая и вторая сигнальные системы. Познавательная деятельность мозга. Речь и мышление. Память и внимание. Эмоции.

Индивидуальные особенности личности: способности, темперамент, характер, одарённость. Типы высшей нервной деятельности и темперамента. Особенности психики человека. Гигиена физического и умственного труда. Режим труда и отдыха. Сон и его значение. Гигиена сна.

*Лабораторные и практические работы*

1. Изучение кратковременной памяти.
2. Определение объёма механической и логической памяти.
3. Оценка сформированности навыков логического мышления.

#### **15. Человек и окружающая среда**

Человек и окружающая среда. Экологические факторы и их действие на организм человека. Зависимость здоровья человека от состояния окружающей среды. Микроклимат жилых помещений. Соблюдение правил поведения в окружающей среде, в опасных и чрезвычайных ситуациях.

Здоровье человека как социальная ценность. Факторы, нарушающие здоровье: гиподинамия, курение, употребление алкоголя, наркотиков, несбалансированное питание, стресс. Укрепление здоровья: аутотренинг, закаливание, двигательная активность, сбалансированное питание. Культура отношения к собственному здоровью и здоровью окружающих. Всемирная организация здравоохранения.

Человек как часть биосферы Земли. Антропогенные воздействия на природу.

Урбанизация. Цивилизация. Техногенные изменения в окружающей среде. Современные глобальные экологические проблемы. Значение охраны окружающей среды для сохранения человечества.

#### **Планируемые результаты освоения учебного курса «Биология» на уровне основного общего образования**

Освоение учебного предмета «Биология» на уровне основного общего образования должно обеспечивать достижение следующих личностных, метапредметных и предметных образовательных результатов:

#### **ЛИЧНОСТНЫЕ РЕЗУЛЬТАТЫ**

##### **Патриотическое воспитание:**

- отношение к биологии как к важной составляющей культуры, гордость за вклад российских и советских учёных в развитие мировой биологической науки.

##### **Гражданское воспитание:**

- готовность к конструктивной совместной деятельности при выполнении исследований и проектов, стремление к взаимопониманию и взаимопомощи.

##### **Духовно-нравственное воспитание:**



- готовность оценивать поведение и поступки с позиции нравственных норм и норм экологической культуры;
- понимание значимости нравственного аспекта деятельности человека в медицине и биологии.

#### **Эстетическое воспитание:**

- понимание роли биологии в формировании эстетической культуры личности.

#### **Ценности научного познания:**

- ориентация на современную систему научных представлений об основных биологических закономерностях, взаимосвязях человека с природной и социальной средой;
- понимание роли биологической науки в формировании научного мировоззрения;
- развитие научной любознательности, интереса к биологической науке, навыков исследовательской деятельности.

#### **Формирование культуры здоровья:**

- ответственное отношение к своему здоровью и установка на здоровый образ жизни (здоровое питание, соблюдение гигиенических правил и норм, сбалансированный режим занятий и отдыха, регулярная физическая активность);
- осознание последствий и неприятие вредных привычек (употребление алкоголя, наркотиков, курение) и иных форм вреда для физического и психического здоровья;
- соблюдение правил безопасности, в том числе навыки безопасного поведения в природной среде;
- сформированность навыка рефлексии, управление собственным эмоциональным состоянием.

#### **Трудовое воспитание:**

- активное участие в решении практических задач (в рамках семьи, школы, города, края) биологической и экологической направленности, интерес к практическому изучению профессий, связанных с биологией.

#### **Экологическое воспитание:**

- ориентация на применение биологических знаний при решении задач в области окружающей среды;
- осознание экологических проблем и путей их решения;
- готовность к участию в практической деятельности экологической направленности.

#### **Адаптация обучающегося к изменяющимся условиям социальной и природной среды:**

- адекватная оценка изменяющихся условий;
- принятие решения (индивидуальное, в группе) в изменяющихся условиях на основании анализа биологической информации;
- планирование действий в новой ситуации на основании знаний биологических закономерностей.

### **МЕТАПРЕДМЕТНЫЕ РЕЗУЛЬТАТЫ**

#### **Универсальные познавательные действия**

##### ***Базовые логические действия:***

- выявлять и характеризовать существенные признаки биологических объектов (явлений);
- устанавливать существенный признак классификации биологических объектов (явлений, процессов), основания для обобщения и сравнения, критерии проводимого анализа;
- с учётом предложенной биологической задачи выявлять закономерности и противоречия в рассматриваемых фактах и наблюдениях; предлагать критерии для выявления закономерностей и противоречий;
- выявлять дефициты информации, данных, необходимых для решения поставленной задачи;

- выявлять причинно-следственные связи при изучении биологических явлений и процессов; делать выводы с использованием дедуктивных и индуктивных умозаключений, умозаключений по аналогии, формулировать гипотезы о взаимосвязях;
- самостоятельно выбирать способ решения учебной биологической задачи (сравнивать несколько вариантов решения, выбирать наиболее подходящий с учётом самостоятельно выделенных критериев).

***Базовые исследовательские действия:***

- использовать вопросы как исследовательский инструмент познания;
- формулировать вопросы, фиксирующие разрыв между реальным и желательным состоянием ситуации, объекта, и самостоятельно устанавливать искомое и данное;
- формировать гипотезу об истинности собственных суждений, аргументировать свою позицию, мнение;
- проводить по самостоятельно составленному плану наблюдение, несложный биологический эксперимент, небольшое исследование по установлению особенностей биологического объекта (процесса) изучения, причинно-следственных связей и зависимостей биологических объектов между собой;
- оценивать на применимость и достоверность информацию, полученную в ходе наблюдения и эксперимента;
- самостоятельно формулировать обобщения и выводы по результатам проведённого наблюдения, эксперимента, владеть инструментами оценки достоверности полученных выводов и обобщений;
- прогнозировать возможное дальнейшее развитие биологических процессов и их последствия в аналогичных или сходных ситуациях, а также выдвигать предположения об их развитии в новых условиях и контекстах.

***Работа с информацией:***

- применять различные методы, инструменты и запросы при поиске и отборе биологической информации или данных из источников с учётом предложенной учебной биологической задачи;
- выбирать, анализировать, систематизировать и интерпретировать биологическую информацию различных видов и форм представления;
- находить сходные аргументы (подтверждающие или опровергающие одну и ту же идею, версию) в различных информационных источниках;
- самостоятельно выбирать оптимальную форму представления информации и иллюстрировать решаемые задачи несложными схемами, диаграммами, иной графикой и их комбинациями;
- оценивать надёжность биологической информации по критериям, предложенным учителем или сформулированным самостоятельно;
- запоминать и систематизировать биологическую информацию.

***Универсальные коммуникативные действия***

***Общение:***

- воспринимать и формулировать суждения, выражать эмоции в процессе выполнения практических и лабораторных работ;
- выражать себя (свою точку зрения) в устных и письменных текстах;
- распознавать невербальные средства общения, понимать значение социальных знаков, знать и распознавать предпосылки конфликтных ситуаций и смягчать конфликты, вести переговоры;
- понимать намерения других, проявлять уважительное отношение к собеседнику и в корректной форме формулировать свои возражения;
- в ходе диалога и/или дискуссии задавать вопросы по существу обсуждаемой биологической темы и высказывать идеи, нацеленные на решение биологической задачи и поддержание благожелательности общения;

- сопоставлять свои суждения с суждениями других участников диалога, обнаруживать различие и сходство позиций;
- публично представлять результаты выполненного биологического опыта (эксперимента, исследования, проекта);
- самостоятельно выбирать формат выступления с учётом задач презентации и особенностей аудитории и в соответствии с ним составлять устные и письменные тексты с использованием иллюстративных материалов.

#### ***Совместная деятельность (сотрудничество):***

- понимать и использовать преимущества командной и индивидуальной работы при решении конкретной биологической проблемы, обосновывать необходимость применения групповых форм взаимодействия при решении поставленной учебной задачи;
- принимать цель совместной деятельности, коллективно строить действия по её достижению: распределять роли, договариваться, обсуждать процесс и результат совместной работы; уметь обобщать мнения нескольких людей, проявлять готовность руководить, выполнять поручения, подчиняться;
- планировать организацию совместной работы, определять свою роль (с учётом предпочтений и возможностей всех участников взаимодействия), распределять задачи между членами команды, участвовать в групповых формах работы (обсуждения, обмен мнениями, мозговые штурмы и иные);
- выполнять свою часть работы, достигать качественного результата по своему направлению и координировать свои действия с другими членами команды;
- оценивать качество своего вклада в общий продукт по критериям, самостоятельно сформулированным участниками взаимодействия; сравнивать результаты с исходной задачей и вклад каждого члена команды в достижение результатов, разделять сферу ответственности и проявлять готовность к предоставлению отчёта перед группой;
- овладеть системой универсальных коммуникативных действий, которая обеспечивает сформированность социальных навыков и эмоционального интеллекта обучающихся.

#### **Универсальные регулятивные действия**

##### ***Самоорганизация:***

- выявлять проблемы для решения в жизненных и учебных ситуациях, используя биологические знания;
- ориентироваться в различных подходах принятия решений (индивидуальное, принятие решения в группе, принятие решений группой);
- самостоятельно составлять алгоритм решения задачи (или его часть), выбирать способ решения учебной биологической задачи с учётом имеющихся ресурсов и собственных возможностей, аргументировать предлагаемые варианты решений;
- составлять план действий (план реализации намеченного алгоритма решения), корректировать предложенный алгоритм с учётом получения новых биологических знаний об изучаемом биологическом объекте;
- делать выбор и брать ответственность за решение.

##### ***Самоконтроль (рефлексия):***

- владеть способами самоконтроля, самомотивации и рефлексии; давать адекватную оценку ситуации и предлагать план её изменения
- учитывать контекст и предвидеть трудности, которые могут возникнуть при решении учебной биологической задачи, адаптировать решение к меняющимся обстоятельствам;
- объяснять причины достижения (недостижения) результатов деятельности, давать оценку приобретённому опыту, уметь находить позитивное в произошедшей ситуации;
- вносить коррективы в деятельность на основе новых обстоятельств, изменившихся ситуаций, установленных ошибок, возникших трудностей;
- оценивать соответствие результата цели и условиям.

- **Эмоциональный интеллект:**
- различать, называть и управлять собственными эмоциями и эмоциями других;
- выявлять и анализировать причины эмоций;
- ставить себя на место другого человека, понимать мотивы и намерения другого;
- регулировать способ выражения эмоций.

#### **Принятие себя и других:**

- осознанно относиться к другому человеку, его мнению;
- признавать своё право на ошибку и такое же право другого;
- открытость себе и другим;
- осознавать невозможность контролировать всё вокруг;
- овладеть системой универсальных учебных регулятивных действий, которая обеспечивает формирование смысловых установок личности (внутренняя позиция личности), и жизненных навыков личности (управления собой, самодисциплины, устойчивого поведения).

### **ПРЕДМЕТНЫЕ РЕЗУЛЬТАТЫ**

#### **5 КЛАСС**

- характеризовать биологию как науку о живой природе; называть признаки живого, сравнивать объекты живой и неживой природы;
- перечислять источники биологических знаний; характеризовать значение биологических знаний для современного человека; профессии, связанные с биологией (4—5);
- приводить примеры вклада российских (в том числе В. И. Вернадский, А. Л. Чижевский) и зарубежных (в том числе Аристотель, Теофраст, Гиппократ) учёных в развитие биологии;
- иметь представление о важнейших биологических процессах и явлениях: питание, дыхание, транспорт веществ, раздражимость, рост, развитие, движение, размножение;
- применять биологические термины и понятия (в том числе: живые тела, биология, экология, цитология, анатомия, физиология, биологическая систематика, клетка, ткань, орган, система органов, организм, вирус, движение, питание, фотосинтез, дыхание, выделение, раздражимость, рост, размножение, развитие, среда обитания, природное сообщество, искусственное сообщество) в соответствии с поставленной задачей и в контексте;
- различать по внешнему виду (изображениям), схемам и описаниям доядерные и ядерные организмы; различные биологические объекты: растения, животных, грибы, лишайники, бактерии; природные и искусственные сообщества, взаимосвязи организмов в природном и искусственном сообществах; представителей флоры и фауны природных зон Земли; ландшафты природные и культурные;
- проводить описание организма (растения, животного) по заданному плану; выделять существенные признаки строения и процессов жизнедеятельности организмов, характеризовать организмы как тела живой природы, перечислять особенности растений, животных, грибов, лишайников, бактерий и вирусов;
- раскрывать понятие о среде обитания (водной, наземно-воздушной, почвенной, внутриорганизменной), условиях среды обитания;
- приводить примеры, характеризующие приспособленность организмов к среде обитания, взаимосвязи организмов в сообществах;
- выделять отличительные признаки природных и искусственных сообществ;
- аргументировать основные правила поведения человека в природе и объяснять значение природоохранной деятельности человека; анализировать глобальные экологические проблемы;
- раскрывать роль биологии в практической деятельности человека;
- демонстрировать на конкретных примерах связь знаний биологии со знаниями по математике, предметов гуманитарного цикла, различными видами искусства;

- выполнять практические работы (поиск информации с использованием различных источников; описание организма по заданному плану) и лабораторные работы (работа с микроскопом; знакомство с различными способами измерения и сравнения живых объектов);
- применять методы биологии (наблюдение, описание, классификация, измерение, эксперимент): проводить наблюдения за организмами, описывать биологические объекты, процессы и явления; выполнять биологический рисунок и измерение биологических объектов;
- владеть приёмами работы с лупой, световым и цифровым микроскопами при рассматривании биологических объектов;
- соблюдать правила безопасного труда при работе с учебным и лабораторным оборудованием, химической посудой в соответствии с инструкциями на уроке, во внеурочной деятельности;
- использовать при выполнении учебных заданий научно-популярную литературу по биологии, справочные материалы, ресурсы Интернета;
- создавать письменные и устные сообщения, грамотно используя понятийный аппарат изучаемого раздела биологии.

### **БЖЛАСС**

- характеризовать ботанику как биологическую науку, её разделы и связи с другими науками и техникой;
- приводить примеры вклада российских (в том числе В. В. Докучаев, К. А. Тимирязев, С. Г. Навашин) и зарубежных учёных (в том числе Р. Гук, М. Мальпиги) в развитие наук о растениях;
- применять биологические термины и понятия (в том числе: ботаника, растительная клетка, растительная ткань, органы растений, система органов растения: корень, побег почка, лист, видоизменённые органы, цветок, плод, семя, растительный организм, минеральное питание, фотосинтез, дыхание, рост, развитие, размножение, клон, раздражимость) в соответствии с поставленной задачей и в контексте;
- описывать строение и жизнедеятельность растительного организма (на примере покрытосеменных или цветковых): поглощение воды и минеральное питание, фотосинтез, дыхание, транспорт веществ, рост, размножение, развитие; связь строения вегетативных и генеративных органов растений с их функциями;
- различать и описывать живые и гербарные экземпляры растений по заданному плану, части растений по изображениям, схемам, моделям, муляжам, рельефным таблицам;
- характеризовать признаки растений, уровни организации растительного организма, части растений: клетки, ткани, органы, системы органов, организм;
- сравнивать растительные ткани и органы растений между собой;
- выполнять практические и лабораторные работы по морфологии и физиологии растений, в том числе работы с микроскопом с постоянными (фиксированными) и временными микропрепаратами, исследовательские работы с использованием приборов и инструментов цифровой лаборатории;
- характеризовать процессы жизнедеятельности растений: поглощение воды и минеральное питание, фотосинтез, дыхание, рост, развитие, способы естественного и искусственного вегетативного размножения; семенное размножение (на примере покрытосеменных, или цветковых);
- выявлять причинно-следственные связи между строением и функциями тканей и органов растений, строением и жизнедеятельностью растений;
- классифицировать растения и их части по разным основаниям;



- объяснять роль растений в природе и жизни человека: значение фотосинтеза в природе и в жизни человека; биологическое и хозяйственное значение видоизменённых побегов; хозяйственное значение вегетативного размножения;
- применять полученные знания для выращивания и размножения культурных растений;
- использовать методы биологии: проводить наблюдения за растениями, описывать растения и их части, ставить простейшие биологические опыты и эксперименты;
- соблюдать правила безопасного труда при работе с учебным и лабораторным оборудованием, химической посудой в соответствии с инструкциями на уроке и во внеурочной деятельности;
- демонстрировать на конкретных примерах связь знаний биологии со знаниями по математике, географии, технологии, предметов гуманитарного цикла, различными видами искусства;
- владеть приёмами работы с биологической информацией: формулировать основания для извлечения и обобщения информации из двух источников; преобразовывать информацию из одной знаковой системы в другую;
- создавать письменные и устные сообщения, грамотно используя понятийный аппарат изучаемого раздела биологии.

### **7 класс**

- характеризовать принципы классификации растений, основные систематические группы растений (водоросли, мхи, плауны, хвощи, папоротники, голосеменные, покрытосеменные или цветковые);
- приводить примеры вклада российских (в том числе Н. И. Вавилов, И. В. Мичурин) и зарубежных (в том числе К. Линней, Л. Пастер) учёных в развитие наук о растениях, грибах, лишайниках, бактериях;
- применять биологические термины и понятия (в том числе: ботаника, экология растений, микология, бактериология, систематика, царство, отдел, класс, семейство, род, вид, жизненная форма растений, среда обитания, растительное сообщество, высшие растения, низшие растения, споровые растения, семенные растения, водоросли, мхи, плауны, хвощи, папоротники, голосеменные, покрытосеменные, бактерии, грибы, лишайники) в соответствии с поставленной задачей и в контексте;
- различать и описывать живые и гербарные экземпляры растений, части растений по изображениям, схемам, моделям, муляжам, рельефным таблицам; грибы по изображениям, схемам, муляжам; бактерии по изображениям;
- выявлять признаки классов покрытосеменных или цветковых, семейств двудольных и однодольных растений;
- определять систематическое положение растительного организма (на примере покрытосеменных, или цветковых) с помощью определительной карточки;
- выполнять практические и лабораторные работы по систематике растений, микологии и микробиологии, в том числе работы с микроскопом с постоянными (фиксированными) и временными микропрепаратами, исследовательские работы с использованием приборов и инструментов цифровой лаборатории;
- выделять существенные признаки строения и жизнедеятельности растений, бактерий, грибов, лишайников;
- проводить описание и сравнивать между собой растения, грибы, лишайники, бактерии по заданному плану; делать выводы на основе сравнения;
- описывать усложнение организации растений в ходе эволюции растительного мира на Земле;
- выявлять черты приспособленности растений к среде обитания, значение экологических факторов для растений;
- характеризовать растительные сообщества, сезонные и поступательные изменения растительных сообществ, растительность (растительный покров) природных зон Земли;

- приводить примеры культурных растений и их значение в жизни человека; понимать причины и знать меры охраны растительного мира Земли;
  - раскрывать роль растений, грибов, лишайников, бактерий в природных сообществах, в хозяйственной деятельности человека и его повседневной жизни;
  - демонстрировать на конкретных примерах связь знаний биологии со знаниями по математике, физике, географии, технологии, литературе, и технологии, предметов гуманитарного цикла, различными видами искусства;
  - использовать методы биологии: проводить наблюдения за растениями, бактериями, грибами, лишайниками, описывать их; ставить простейшие биологические опыты и эксперименты;
  - соблюдать правила безопасного труда при работе с учебным и лабораторным оборудованием, химической посудой в соответствии с инструкциями на уроке и во внеурочной деятельности;
- владеть приёмами работы с биологической информацией: формулировать основания для извлечения и обобщения информации из нескольких (2—3) источников; преобразовывать
- информацию из одной знаковой системы в другую;
  - создавать письменные и устные сообщения, грамотно используя понятийный аппарат изучаемого раздела биологии, сопровождать выступление презентацией с учётом особенностей аудитории сверстников.

#### **5 класс:**

- характеризовать зоологию как биологическую науку, её разделы и связь с другими науками и техникой;
- характеризовать принципы классификации животных, вид как основную систематическую категорию, основные систематические группы животных (простейшие, кишечнополостные, плоские, круглые и кольчатые черви; членистоногие, моллюски, хордовые);
- приводить примеры вклада российских (в том числе А. О. Ковалевский, К. И. Скрябин) и зарубежных (в том числе А. Левенгук, Ж. Кювье, Э. Геккель) учёных в развитие наук о животных;
- применять биологические термины и понятия (в том числе: зоология, экология животных, этология, палеозоология, систематика, царство, тип, отряд, семейство, род, вид, животная клетка, животная ткань, орган животного, системы органов животного, животный организм, питание, дыхание, рост, развитие, кровообращение, выделение, опора, движение, размножение, партеногенез, раздражимость, рефлекс, органы чувств, поведение, среда обитания, природное сообщество) в соответствии с поставленной задачей и в контексте;
- раскрывать общие признаки животных, уровни организации животного организма: клетки, ткани, органы, системы органов, организм;
- сравнивать животные ткани и органы животных между собой;
- описывать строение и жизнедеятельность животного организма: опору и движение, питание и пищеварение, дыхание и транспорт веществ, выделение, регуляцию и поведение, рост, размножение и развитие;
- характеризовать процессы жизнедеятельности животных изучаемых систематических групп: движение, питание, дыхание, транспорт веществ, выделение, регуляцию, поведение, рост, развитие, размножение;
- выявлять причинно-следственные связи между строением, жизнедеятельностью и средой обитания животных изучаемых систематических групп;
- различать и описывать животных изучаемых систематических групп, отдельные органы и системы органов по схемам, моделям, муляжам, рельефным таблицам; простейших — по изображениям;
- выявлять признаки классов членистоногих и хордовых; отрядов насекомых и млекопитающих;

- выполнять практические и лабораторные работы по морфологии, анатомии, физиологии и поведению животных, в том числе работы с микроскопом с постоянными (фиксированными) и временными микропрепаратами, исследовательские работы с использованием приборов и инструментов цифровой лаборатории;
- сравнивать представителей отдельных систематических групп животных и делать выводы на основе сравнения;
- классифицировать животных на основании особенностей строения;
- описывать усложнение организации животных в ходе эволюции животного мира на Земле;
- выявлять черты приспособленности животных к среде обитания, значение экологических факторов для животных;
- выявлять взаимосвязи животных в природных сообществах, цепи питания;
- устанавливать взаимосвязи животных с растениями, грибами, лишайниками и бактериями в природных сообществах;
- характеризовать животных природных зон Земли, основные закономерности распространения животных по планете;
- раскрывать роль животных в природных сообществах;
- раскрывать роль домашних и непродуктивных животных в жизни человека; роль промысловых животных в хозяйственной деятельности человека и его повседневной жизни; объяснять значение животных в природе и жизни человека;
- понимать причины и знать меры охраны животного мира Земли;
- демонстрировать на конкретных примерах связь знаний биологии со знаниями по математике, физике, химии, географии, технологии, предметов гуманитарного цикла, различными видами искусства;
- использовать методы биологии: проводить наблюдения за животными, описывать животных, их органы и системы органов; ставить простейшие биологические опыты и эксперименты;
- соблюдать правила безопасного труда при работе с учебным и лабораторным оборудованием, химической посудой в соответствии с инструкциями на уроке и во внеурочной деятельности;
- владеть приёмами работы с биологической информацией: формулировать основания для извлечения и обобщения информации из нескольких (3—4) источников; преобразовывать информацию из одной знаковой системы в другую;
- создавать письменные и устные сообщения, грамотно используя понятийный аппарат изучаемого раздела биологии, сопровождать выступление презентацией с учётом особенностей аудитории сверстников.

## **9 КЛАСС**

- характеризовать науки о человеке (антропологию, анатомию, физиологию, медицину, гигиену, экологию человека, психологию) и их связи с другими науками и техникой;
- объяснять положение человека в системе органического мира, его происхождение; отличия человека от животных; приспособленность к различным экологическим факторам (человеческие расы и адаптивные типы людей); родство человеческих рас;
- приводить примеры вклада российских (в том числе И. М. Сеченов, И. П. Павлов, И. И. Мечников, А. А. Ухтомский, П. К. Анохин) и зарубежных (в том числе У. Гарвей, К. Бернар, Л. Пастер, Ч. Дарвин) учёных в развитие представлений о происхождении, строении, жизнедеятельности, поведении, экологии человека;
- применять биологические термины и понятия (в том числе: цитология, гистология, анатомия человека, физиология человека, гигиена, антропология, экология человека, клетка, ткань, орган, система органов, питание, дыхание, кровообращение, обмен веществ и превращение энергии, движение, выделение, рост, развитие, поведение, размножение,



раздражимость, регуляция, гомеостаз, внутренняя среда, иммунитет) в соответствии с поставленной задачей и в контексте;

- проводить описание по внешнему виду (изображению), схемам общих признаков организма человека, уровней его организации: клетки, ткани, органы, системы органов, организм;
- сравнивать клетки разных тканей, групп тканей, органы, системы органов человека; процессы жизнедеятельности организма человека, делать выводы на основе сравнения;
- различать биологически активные вещества (витамины, ферменты, гормоны), выявлять их роль в процессе обмена веществ и превращения энергии;
- характеризовать биологические процессы: обмен веществ и превращение энергии, питание, дыхание, выделение, транспорт веществ, движение, рост, регуляция функций, иммунитет, поведение, развитие, размножение человека;
- выявлять причинно-следственные связи между строением клеток, органов, систем органов организма человека и их функциями; между строением, жизнедеятельностью и средой обитания человека;
- применять биологические модели для выявления особенностей строения и функционирования органов и систем органов человека;
- объяснять нейрогуморальную регуляцию процессов жизнедеятельности организма человека;
- характеризовать и сравнивать безусловные и условные рефлексы; наследственные и ненаследственные программы поведения; особенности высшей нервной деятельности человека; виды потребностей, памяти, мышления, речи, темпераментов, эмоций, сна; структуру функциональных систем организма, направленных на достижение полезных приспособительных результатов;
- различать наследственные и ненаследственные (инфекционные, неинфекционные) заболевания человека; объяснять значение мер профилактики в предупреждении заболеваний человека;
- выполнять практические и лабораторные работы по морфологии, анатомии, физиологии и поведению человека, в том числе работы с микроскопом с постоянными (фиксированными) и временными микропрепаратами, исследовательские работы с использованием приборов и инструментов цифровой лаборатории;
- решать качественные и количественные задачи, используя основные показатели здоровья человека, проводить расчёты и оценивать полученные значения;
- называть и аргументировать основные принципы здорового образа жизни, методы защиты и укрепления здоровья человека: сбалансированное питание, соблюдение правил личной гигиены, занятия физкультурой и спортом, рациональная организация труда и полноценного отдыха, позитивное эмоционально-психическое состояние;
- использовать приобретённые знания и умения для соблюдения здорового образа жизни, сбалансированного питания, физической активности, стрессоустойчивости, для исключения вредных привычек, зависимостей;
- владеть приёмами оказания первой помощи человеку при потере сознания, солнечном и тепловом ударе, отравлении, утоплении, кровотечении, травмах мягких тканей, костей скелета, органов чувств, ожогах и отморожениях;
- демонстрировать на конкретных примерах связь знаний наук о человеке со знаниями предметов естественно-научного и гуманитарного циклов, различных видов искусства; технологии, ОБЖ, физической культуры;
- использовать методы биологии: наблюдать, измерять, описывать организм человека и процессы его жизнедеятельности; проводить простейшие исследования организма человека и объяснять их результаты;
- соблюдать правила безопасного труда при работе с учебным и лабораторным оборудованием, химической посудой в соответствии с инструкциями на уроке и во внеурочной деятельности;

- владеть приёмами работы с биологической информацией: формулировать основания для извлечения и обобщения информации из нескольких (4—5) источников; преобразовывать информацию из одной знаковой системы в другую; создавать письменные и устные сообщения, грамотно используя понятийный аппарат изученного раздела биологии, сопровождать выступление презентацией с учётом особенностей аудитории сверстников.

#### Тематическое планирование 5 класс

№ п/п	Название раздела	Кол-во часов	ЭОР
1	Биология — наука о живой природе	4	<a href="https://uchi.ru/">https://uchi.ru/</a>
2	Методы изучения живой природы	6	<a href="https://edu.sirius.online/">https://edu.sirius.online/</a>
3	Организмы — тела живой природы	7	<a href="https://interneturok.ru/">https://interneturok.ru/</a>
4	Организмы и среда обитания	5	
5	Природные сообщества	7	
6	Живая природа и человек	4	
7	Резерв	1	<a href="https://media.prosv.ru/">https://media.prosv.ru/</a> <a href="https://lecta.rosuchebnik.ru/">https://lecta.rosuchebnik.ru/</a>
	Итого	34	

#### Тематическое планирование 6 класс

№ п/п	Название раздела	Кол-во часов	ЭОР
1	Растительный организм	6	<a href="https://uchi.ru/">https://uchi.ru/</a>
2	Строение и жизнедеятельность растительного организма	27	<a href="https://edu.sirius.online/">https://edu.sirius.online/</a>
3	Резерв	1	<a href="https://interneturok.ru/">https://interneturok.ru/</a> <a href="https://media.prosv.ru/">https://media.prosv.ru/</a> <a href="https://lecta.rosuchebnik.ru/">https://lecta.rosuchebnik.ru/</a>
4	Итого	34	

#### Тематическое планирование 7 класс

№ п/п	Название раздела	Кол-во часов	ЭОР
1	Систематические группы растений	22	<a href="https://uchi.ru/">https://uchi.ru/</a>
2	Развитие растительного мира на Земле	2	<a href="https://edu.sirius.online/">https://edu.sirius.online/</a>
3	Растения в природных сообществах	2	<a href="https://interneturok.ru/">https://interneturok.ru/</a>
4	Растения и человек	4	<a href="https://media.prosv.ru/">https://media.prosv.ru/</a> <a href="https://lecta.rosuchebnik.ru/">https://lecta.rosuchebnik.ru/</a>
5	Грибы. Лишайники. Бактерии	3	
6	Резерв	1	
7	Итого	34	

#### Тематическое планирование 8 класс

№ п/п	Название раздела	Кол-во часов	ЭОР
1	Животный организм	4	<a href="https://uchi.ru/">https://uchi.ru/</a>
2	Строение и жизнедеятельность организма животного	12	<a href="https://edu.sirius.online/">https://edu.sirius.online/</a>
3	Систематические группы животных	40	<a href="https://interneturok.ru/">https://interneturok.ru/</a>

4	Развитие животного мира на Земле	4	<a href="https://media.prosv.ru/">https://media.prosv.ru/</a> <a href="https://lecta.rosuchebnik.ru/">https://lecta.rosuchebnik.ru/</a>
5	Животные в природных сообществах	3	
6	Животные и человек	3	
7	Резерв	2	
	Итого	68	

### Тематическое планирование 9 класс

№ п/п	Название раздела	Кол-во часов	ЭОР
1	Человек — биосоциальный вид	1	<a href="https://uchi.ru/">https://uchi.ru/</a> <a href="https://edu.sirius.online/">https://edu.sirius.online/</a> <a href="https://interneturok.ru/">https://interneturok.ru/</a> <a href="https://media.prosv.ru/">https://media.prosv.ru/</a> <a href="https://lecta.rosuchebnik.ru/">https://lecta.rosuchebnik.ru/</a>
2	Структура организма человека	3	
3	Нейрогуморальная регуляция	9	
4	Опора и движение	5	
5	Внутренняя среда организма	4	
6	Кровообращение	5	
7	Дыхание	5	
8	Питание и пищеварение	6	
9	Обмен веществ и превращение энергии	5	
10	Кожа	4	
11	Выделение	4	
12	Размножение и развитие	3	
13	Органы чувств и сенсорные системы	5	
14	Поведение и психика	5	
15	Человек и окружающая среда	2	
16	Резерв	2	
	Итого	68	

**2.1.13. Рабочая программа учебного предмета «Химия»**. Рабочая программа составлена на основе примерной рабочей программы основного общего образования по химии (одобрена решением федерального учебно-методического объединения по общему образованию, протокол 3/21 от 27.09.2021), рабочей программы воспитания

#### Содержание учебного предмета

#### 8 КЛАСС

##### Первоначальные химические понятия

Предмет химии. Роль химии в жизни человека. Тела и вещества. Физические свойства веществ. Агрегатное состояние веществ. Понятие о методах познания в химии. Химия в системе наук. Чистые вещества и смеси. Способы разделения смесей.

Атомы и молекулы. Химические элементы. Символы химических элементов. Простые и сложные вещества. Атомно-молекулярное учение.

Химическая формула. Валентность атомов химических элементов. Закон постоянства состава веществ. Относительная атомная масса. Относительная молекулярная масса.

Массовая доля химического элемента в соединении.

Физические и химические явления. Химическая реакция и её признаки. Закон сохранения массы веществ. Химические уравнения. Классификация химических реакций (соединения, разложения, замещения, обмена).

Химический эксперимент: знакомство с химической посудой, с правилами работы в лаборатории и приёмами обращения с лабораторным оборудованием; изучение и описание физических свойств образцов неорганических веществ; наблюдение физических (плавление воска, таяние льда, растирание сахара в ступке, кипение и конденсация воды) и химических (горение свечи, прокаливание медной проволоки, взаимодействие мела с кислотой) явлений, наблюдение и описание признаков протекания химических реакций (разложение сахара, взаимодействие серной кислоты с хлоридом бария, разложение гидроксида меди(II) при нагревании, взаимодействие железа с раствором соли меди(II)); изучение способов разделения смесей (с помощью магнита, фильтрование, выпаривание, дистилляция, хроматография), проведение очистки поваренной соли; наблюдение и описание результатов проведения опыта, иллюстрирующего закон сохранения массы; создание моделей молекул (шаростержневых).

### **Важнейшие представители неорганических веществ**

Воздух — смесь газов. Состав воздуха. Кислород — элемент и простое вещество.

Нахождение кислорода в природе, физические и химические свойства (реакции горения).

Оксиды. Применение кислорода. Способы получения кислорода в лаборатории и промышленности. Круговорот кислорода в природе. Озон — аллотропная модификация кислорода.

Кислорода.

Тепловой эффект химической реакции, термохимические уравнения, экзо- и эндотермические реакции. Топливо: уголь и метан. Загрязнение воздуха, усиление парникового эффекта, разрушение озонового слоя.

Водород — элемент и простое вещество. Нахождение водорода в природе, физические и химические свойства, применение, способы получения. Кислоты и соли.

Количество вещества. Моль. Молярная масса. Закон Авогадро. Молярный объём газов.

Расчёты по химическим уравнениям.

Физические свойства воды. Вода как растворитель. Растворы. Насыщенные и ненасыщенные растворы. *Растворимость веществ в воде.*<sup>8</sup> Массовая доля вещества в растворе. Химические свойства воды. Основания. Роль растворов в природе и в жизни человека. Круговорот воды в природе. Загрязнение природных вод. Охрана и очистка природных вод.

Основания. Классификация оснований: щёлочи и нерастворимые основания.

Номенклатура оснований (международная и тривиальная). Физические и химические свойства оснований. Получение оснований.

Кислоты. Классификация кислот. Номенклатура кислот (международная и тривиальная).

Физические и химические свойства кислот. Ряд активности металлов Н. Н. Бекетова. Получение кислот.

Соли. Номенклатура солей (международная и тривиальная). Физические и химические свойства солей. Получение солей.

Генетическая связь между классами неорганических соединений.

Химический эксперимент: качественное определение содержания кислорода в воздухе; получение, собирание, распознавание и изучение свойств кислорода; наблюдение взаимодействия веществ с кислородом и условия возникновения и прекращения горения (пожара); ознакомление с образцами оксидов и описание их свойств; получение, собирание, распознавание и изучение свойств водорода (горение); взаимодействие водорода с оксидом меди(II) (возможно использование видеоматериалов); наблюдение образцов веществ количеством 1 моль; исследование особенностей растворения веществ с

<sup>8</sup> Курсивом обозначен учебный материал, который изучается, но не выносится на промежуточную и итоговую аттестацию.

различной растворимостью; приготовление растворов с определённой массовой долей растворённого вещества; взаимодействие воды с металлами (натрием и кальцием) (возможно использование видеоматериалов); определение растворов кислот и щелочей с помощью индикаторов; исследование образцов неорганических веществ различных классов; наблюдение изменения окраски индикаторов в растворах кислот и щелочей; изучение взаимодействия оксида меди(II) с раствором серной кислоты, кислот с металлами, реакций нейтрализации; получение нерастворимых оснований, вытеснение одного металла другим из раствора соли; решение экспериментальных задач по теме «Важнейшие классы неорганических соединений».

### **Периодический закон и Периодическая система химических элементов Д. И. Менделеева. Строение атомов.**

#### **Химическая связь. Окислительно-восстановительные реакции**

Первые попытки классификации химических элементов. Понятие о группах сходных элементов (щелочные и щелочноземельные металлы, галогены, инертные газы).

Элементы, которые образуют амфотерные оксиды и гидроксиды.

Периодический закон. Периодическая система химических элементов Д. И. Менделеева.

Короткопериодная и длиннопериодная формы Периодической системы химических элементов Д. И. Менделеева. Периоды и группы. Физический смысл порядкового номера, номеров периода и группы элемента.

Строение атомов. Состав атомных ядер. Изотопы. Электроны. Строение электронных оболочек атомов первых 20 химических элементов Периодической системы Д. И.

Менделеева. Характеристика химического элемента по его положению в Периодической системе Д. И. Менделеева.

Закономерности изменения радиуса атомов химических элементов, металлических и неметаллических свойств по группам и периодам. Значение Периодического закона и Периодической системы химических элементов для развития науки и практики. Д. И. Менделеев — учёный и гражданин.

Химическая связь. Ковалентная (полярная и неполярная) связь. Электроотрицательность химических элементов. Ионная связь.

Степень окисления. Окислительно-восстановительные реакции. Процессы окисления и восстановления. Окислители и восстановители.

Химический эксперимент: изучение образцов веществ металлов и неметаллов; взаимодействие гидроксида цинка с растворами кислот и щелочей; проведение опытов, иллюстрирующих примеры окислительно-восстановительных реакций (горение, реакции разложения, соединения).

#### **Межпредметные связи**

Реализация межпредметных связей при изучении химии в 8 классе осуществляется через использование как общих естественно-научных понятий, так и понятий, являющихся системными для отдельных предметов естественно-научного цикла.

Общие естественно-научные понятия: научный факт, гипотеза, теория, закон, анализ, синтез, классификация, периодичность, наблюдение, эксперимент, моделирование, измерение, модель, явление.

Физика: материя, атом, электрон, протон, нейтрон, ион, нуклид, изотопы, радиоактивность, молекула, электрический заряд, вещество, тело, объём, агрегатное состояние вещества, газ, физические величины, единицы измерения, космос, планеты, звёзды, Солнце.

Биология: фотосинтез, дыхание, биосфера.

География: атмосфера, гидросфера, минералы, горные породы, полезные ископаемые, топливо, водные ресурсы.

## **9 КЛАСС**

### **Вещество и химическая реакция**

Периодический закон. Периодическая система химических элементов Д. И. Менделеева. Строение атомов. Закономерности в изменении свойств химических элементов первых трёх периодов, калия, кальция и их соединений в соответствии с положением элементов в Периодической системе и строением их атомов.

Строение вещества: виды химической связи. Типы кристаллических решёток, зависимость свойств вещества от типа кристаллической решётки и вида химической связи.

Классификация и номенклатура неорганических веществ (международная и тривиальная).

Химические свойства веществ, относящихся к различным классам неорганических соединений, генетическая связь неорганических веществ.

Классификация химических реакций по различным признакам (по числу и составу участвующих в реакции веществ, по тепловому эффекту, по изменению степеней окисления химических элементов, по обратимости, по участию катализатора). Экзо- и эндотермические реакции, термохимические уравнения.

Понятие о скорости химической реакции. Понятие об обратимых и необратимых химических реакциях. Понятие о гомогенных и гетерогенных реакциях. *Понятие о химическом равновесии. Факторы, влияющие на скорость химической реакции и положение химического равновесия.*

Окислительно-восстановительные реакции, электронный баланс окислительно-восстановительной реакции. Составление уравнений окислительно-восстановительных реакций с использованием метода электронного баланса.

Теория электролитической диссоциации. Электролиты и неэлектролиты. Катионы, анионы. Механизм диссоциации веществ с различными видами химической связи. Степень диссоциации. Сильные и слабые электролиты.

Реакции ионного обмена. Условия протекания реакций ионного обмена, полные и сокращённые ионные уравнения реакций. Свойства кислот, оснований и солей в свете представлений об электролитической диссоциации. Качественные реакции на ионы.

*Понятие о гидролизе солей.*

Химический эксперимент: ознакомление с моделями кристаллических решёток неорганических веществ — металлов и неметаллов (графита и алмаза), сложных веществ (хлорида натрия); исследование зависимости скорости химической реакции от воздействия различных факторов; исследование электропроводности растворов веществ, процесса диссоциации кислот, щелочей и солей (возможно использование видеоматериалов); проведение опытов, иллюстрирующих признаки протекания реакций ионного обмена (образование осадка, выделение газа, образование воды); опытов, иллюстрирующих примеры окислительно-восстановительных реакций (горение, реакции разложения, соединения); распознавание неорганических веществ с помощью качественных реакций на ионы; решение экспериментальных задач.

### **Неметаллы и их соединения**

Общая характеристика галогенов. Особенности строения атомов, характерные степени окисления. Строение и физические свойства простых веществ — галогенов. Химические свойства на примере хлора (взаимодействие с металлами, неметаллами, щелочами). Хлороводород. Соляная кислота, химические свойства, получение, применение. Действие хлора и хлороводорода на организм человека. Важнейшие хлориды и их нахождение в природе.

Общая характеристика элементов VIA-группы. Особенности строения атомов, характерные степени окисления.

Строение и физические свойства простых веществ — кислорода и серы. Аллотропные модификации кислорода и серы. Химические свойства серы. Сероводород, строение, физические и химические свойства. Оксиды серы как представители кислотных оксидов. Серная кислота, физические и химические свойства (общие как представителя класса кислот и специфические). Химические реакции, лежащие в основе промышленного способа получения серной кислоты. Применение. Соли серной кислоты, качественная

реакция на сульфат-ион. Нахождение серы и её соединений в природе. Химическое загрязнение окружающей среды соединениями серы (кислотные дожди, загрязнение воздуха и водоёмов), способы его предотвращения.

Общая характеристика элементов VA-группы. Особенности строения атомов, характерные степени окисления.

Азот, распространение в природе, физические и химические свойства. Круговорот азота в природе. Аммиак, его физические и химические свойства, получение и применение. Соли аммония, их физические и химические свойства, применение. Качественная реакция на ионы аммония. Азотная кислота, её получение, физические и химические свойства (общие как представителя класса кислот и специфические). Использование нитратов и солей аммония в качестве минеральных удобрений. Химическое загрязнение окружающей среды соединениями азота (кислотные дожди, загрязнение воздуха, почвы и водоёмов). Фосфор, аллотропные модификации фосфора, физические и химические свойства. Оксид фосфора(V) и фосфорная кислота, физические и химические свойства, получение. Использование фосфатов в качестве минеральных удобрений.

Общая характеристика элементов IVA-группы. Особенности строения атомов, характерные степени окисления.

Углерод, аллотропные модификации, распространение в природе, физические и химические свойства. Адсорбция. Круговорот углерода в природе. Оксиды углерода, их физические и химические свойства, действие на живые организмы, получение и применение. Экологические проблемы, связанные с оксидом углерода(IV); гипотеза глобального потепления климата; парниковый эффект. Угольная кислота и её соли, их физические и химические свойства, получение и применение. Качественная реакция на карбонат-ионы. Использование карбонатов в быту, медицине, промышленности и сельском хозяйстве.

Первоначальные понятия об органических веществах как о соединениях углерода (метан, этан, этилен, ацетилен, этанол, глицерин, уксусная кислота). *Их состав и химическое строение.* Понятие о биологически важных веществах: жирах, белках, углеводах — и их роли в жизни человека. *Материальное единство органических и неорганических соединений.*

Кремний, его физические и химические свойства, получение и применение. Соединения кремния в природе. Общие представления об оксиде кремния(IV) и кремниевой кислоте. Силикаты, их использование в быту, медицине, промышленности. *Важнейшие строительные материалы: керамика, стекло, цемент, бетон, железобетон. Проблемы безопасного использования строительных материалов в повседневной жизни.*

Химический эксперимент: изучение образцов неорганических веществ, свойств соляной кислоты; проведение качественных реакций на хлорид-ионы и наблюдение признаков их протекания; опыты, отражающие физические и химические свойства галогенов и их соединений (возможно использование видеоматериалов); ознакомление с образцами хлоридов (галогенидов); ознакомление с образцами серы и её соединениями (возможно использование видеоматериалов); наблюдение процесса обугливания сахара под действием концентрированной серной кислоты; изучение химических свойств разбавленной серной кислоты, проведение качественной реакции на сульфат-ион и наблюдение признака её протекания; ознакомление с физическими свойствами азота, фосфора и их соединений (возможно использование видеоматериалов), образцами азотных и фосфорных удобрений; получение, собирание, распознавание и изучение свойств аммиака; проведение качественных реакций на ион аммония и фосфат-ион и изучение признаков их протекания, взаимодействие концентрированной азотной кислоты с медью (возможно использование видеоматериалов); изучение моделей кристаллических решёток алмаза, графита, фуллерена; ознакомление с процессом адсорбции растворённых веществ активированным углём и устройством противогаса; получение, собирание, распознавание и изучение свойств углекислого газа; проведение качественных реакций на

карбонат- и силикат-ионы и изучение признаков их протекания; ознакомление с продукцией силикатной промышленности; решение экспериментальных задач по теме «Важнейшие неметаллы и их соединения».

### **Металлы и их соединения**

Общая характеристика химических элементов — металлов на основании их положения в Периодической системе химических элементов Д. И. Менделеева и строения атомов.

Строение металлов. Металлическая связь и металлическая кристаллическая решётка.

Электрохимический ряд напряжений металлов. Физические и химические свойства металлов. Общие способы получения металлов. Понятие о коррозии металлов, основные способы защиты их от коррозии. Сплавы (сталь, чугун, дюралюминий, бронза) и их применение в быту и промышленности.

Щелочные металлы: положение в Периодической системе химических элементов Д. И. Менделеева; строение их атомов; нахождение в природе. Физические и химические свойства (на примере натрия и калия). Оксиды и гидроксиды натрия и калия. Применение щелочных металлов и их соединений.

Щелочноземельные металлы магний и кальций: положение в Периодической системе химических элементов Д. И. Менделеева; строение их атомов; нахождение в природе. Физические и химические свойства магния и кальция. Важнейшие соединения кальция (оксид, гидроксид, соли). Жёсткость воды и способы её устранения.

Алюминий: положение в Периодической системе химических элементов Д. И.

Менделеева; строение атома; нахождение в природе. Физические и химические свойства алюминия. Амфотерные свойства оксида и гидроксида алюминия.

Железо: положение в Периодической системе химических элементов Д. И. Менделеева; строение атома; нахождение в природе. Физические и химические свойства железа.

Оксиды, гидроксиды и соли железа(II) и железа(III), их состав, свойства и получение.

Химический эксперимент: ознакомление с образцами металлов и сплавов, их физическими свойствами; изучение результатов коррозии металлов (возможно использование видеоматериалов), особенностей взаимодействия оксида кальция и натрия с водой (возможно использование видеоматериалов); исследование свойств жёсткой воды; процесса горения железа в кислороде (возможно использование видеоматериалов); признаков протекания качественных реакций на ионы (магния, кальция, алюминия, цинка, железа(II) и железа(III), меди(II)); наблюдение и описание процессов окрашивания пламени ионами натрия, калия и кальция (возможно использование видеоматериалов); исследование амфотерных свойств гидроксида алюминия и гидроксида цинка; решение экспериментальных задач по теме «Важнейшие металлы и их соединения».

### **Химия и окружающая среда**

Новые материалы и технологии. Вещества и материалы в повседневной жизни человека.

Химия и здоровье. Безопасное использование веществ и химических реакций в быту.

Первая помощь при химических ожогах и отравлениях. Основы экологической грамотности. Химическое загрязнение окружающей среды (предельная допустимая концентрация веществ — ПДК). Роль химии в решении экологических проблем.

Природные источники углеводородов (уголь, природный газ, нефть), продукты их переработки, их роль в быту и промышленности.

Химический эксперимент: изучение образцов материалов (стекло, сплавы металлов, полимерные материалы).

### **Межпредметные связи**

Реализация межпредметных связей при изучении химии в 9 классе осуществляется через использование как общих естественно-научных понятий, так и понятий, являющихся системными для отдельных предметов естественно-научного цикла.

Общие естественно-научные понятия: научный факт, гипотеза, закон, теория, анализ, синтез, классификация, периодичность, наблюдение, эксперимент, моделирование, измерение, модель, явление, парниковый эффект, технология, материалы.



Физика: материя, атом, электрон, протон, нейтрон, ион, нуклид, изотопы, радиоактивность, молекула, электрический заряд, проводники, полупроводники, диэлектрики, фотоэлемент, вещество, тело, объём, агрегатное состояние вещества, газ, раствор, растворимость, кристаллическая решётка, сплавы, физические величины, единицы измерения, космическое пространство, планеты, звёзды, Солнце.

Биология: фотосинтез, дыхание, биосфера, экосистема, минеральные удобрения, микроэлементы, макроэлементы, питательные вещества.

География: атмосфера, гидросфера, минералы, горные породы, полезные ископаемые, топливо, водные ресурсы.

### **Планируемые результаты освоения учебного предмета**

#### **Личностные результаты**

Личностные результаты освоения программы основного общего образования достигаются в ходе обучения химии в единстве учебной и воспитательной деятельности Организации в соответствии с традиционными российскими социокультурными и духовно-нравственными ценностями, принятыми в обществе правилами и нормами поведения и способствуют процессам самопознания, саморазвития и социализации обучающихся.

Личностные результаты отражают сформированность, в том числе в части:

#### **Патриотического воспитания**

1) ценностного отношения к отечественному культурному, историческому и научному наследию, понимания значения химической науки в жизни современного общества, способности владеть достоверной информацией о передовых достижениях и открытиях мировой и отечественной химии, заинтересованности в научных знаниях об устройстве мира и общества;

#### **Гражданского воспитания**

2) представления о социальных нормах и правилах межличностных отношений в коллективе, коммуникативной компетентности в общественно полезной, учебно-исследовательской, творческой и других видах деятельности; готовности к разнообразной совместной деятельности при выполнении учебных, познавательных задач, выполнении химических экспериментов, создании учебных проектов, стремления к взаимопониманию и взаимопомощи в процессе этой учебной деятельности; готовности оценивать своё поведение и поступки своих товарищей с позиции нравственных и правовых норм с учётом осознания последствий поступков;

#### **Ценности научного познания**

3) мировоззренческих представлений о веществе и химической реакции, соответствующих современному уровню развития науки и составляющих основу для понимания сущности научной картины мира; представлений об основных закономерностях развития природы, взаимосвязях человека с природной средой, о роли химии в познании этих закономерностей;

4) познавательных мотивов, направленных на получение новых знаний по химии, необходимых для объяснения наблюдаемых процессов и явлений;

5) познавательной, информационной и читательской культуры, в том числе навыков самостоятельной работы с учебными текстами, справочной литературой, доступными техническими средствами информационных технологий;

6) интереса к обучению и познанию, любознательности, готовности и способности к самообразованию, проектной и исследовательской деятельности, к осознанному выбору направленности и уровня обучения в дальнейшем;

#### **Формирования культуры здоровья**

7) осознания ценности жизни, ответственного отношения к своему здоровью, установки на здоровый образ жизни, осознания последствий и неприятия вредных привычек (употребления алкоголя, наркотиков, курения), необходимости соблюдения правил безопасности при обращении с химическими веществами в быту и реальной жизни;

### **Трудового воспитания**

8) интереса к практическому изучению профессий и труда различного рода, уважение к труду и результатам трудовой деятельности, в том числе на основе применения предметных знаний по химии, осознанного выбора индивидуальной траектории продолжения образования с учётом личностных интересов и способности к химии, общественных интересов и потребностей; успешной профессиональной деятельности и развития необходимых умений; готовность адаптироваться в профессиональной среде;

### **Экологического воспитания**

9) экологически целесообразного отношения к природе как источнику жизни на Земле, основе её существования, понимания ценности здорового и безопасного образа жизни, ответственного отношения к собственному физическому и психическому здоровью, осознания ценности соблюдения правил безопасного поведения при работе с веществами, а также в ситуациях, угрожающих здоровью и жизни людей;

10) способности применять знания, получаемые при изучении химии, для решения задач, связанных с окружающей природной средой, повышения уровня экологической культуры, осознания глобального характера экологических проблем и путей их решения посредством методов химии;

11) экологического мышления, умения руководствоваться им в познавательной, коммуникативной и социальной практике.

### **Метапредметные результаты**

В составе метапредметных результатов выделяют значимые для формирования мировоззрения общенаучные понятия (закон, теория, принцип, гипотеза, факт, система, процесс, эксперимент и др.), которые используются в естественно-научных учебных предметах и позволяют на основе знаний из этих предметов формировать представление о целостной научной картине мира, и универсальные учебные действия (познавательные, коммуникативные, регулятивные), которые обеспечивают формирование готовности к самостоятельному планированию и осуществлению учебной деятельности.

Метапредметные результаты освоения образовательной программы по химии отражают овладение универсальными познавательными действиями, в том числе:

#### **Базовыми логическими действиями**

1) умением использовать приёмы логического мышления при освоении знаний: раскрывать смысл химических понятий (выделять их характерные признаки, устанавливать взаимосвязь с другими понятиями), использовать понятия для объяснения отдельных фактов и явлений; выбирать основания и критерии для классификации химических веществ и химических реакций; устанавливать причинно-следственные связи между объектами изучения; строить логические рассуждения (индуктивные, дедуктивные, по аналогии); делать выводы и заключения;

2) умением применять в процессе познания понятия (предметные и метапредметные), символические (знаковые) модели, используемые в химии, преобразовывать широко применяемые в химии модельные представления — химический знак (символ элемента), химическая формула и уравнение химической реакции — при решении учебно-познавательных задач; с учётом этих модельных представлений выявлять и характеризовать существенные признаки изучаемых объектов — химических веществ и химических реакций; выявлять общие закономерности, причинно-следственные связи и противоречия в изучаемых процессах и явлениях; предлагать критерии для выявления этих закономерностей и противоречий; самостоятельно выбирать способ решения учебной задачи (сравнивать несколько вариантов решения, выбирать наиболее подходящий с учётом самостоятельно выделенных критериев);

#### **Базовыми исследовательскими действиями**

- 3) умением использовать поставленные вопросы в качестве инструмента познания, а также в качестве основы для формирования гипотезы по проверке правильности высказываемых суждений;
- 4) приобретение опыта по планированию, организации и проведению ученических экспериментов: умение наблюдать за ходом процесса, самостоятельно прогнозировать его результат, формулировать обобщения и выводы по результатам проведённого опыта, исследования, составлять отчёт о проделанной работе;

#### **Работой с информацией**

- 5) умением выбирать, анализировать и интерпретировать информацию различных видов и форм представления, получаемую из разных источников (научно-популярная литература химического содержания, справочные пособия, ресурсы Интернета); критически оценивать противоречивую и недостоверную информацию;
- 6) умением применять различные методы и запросы при поиске и отборе информации и соответствующих данных, необходимых для выполнения учебных и познавательных задач определённого типа; приобретение опыта в области использования информационно-коммуникативных технологий, овладение культурой активного использования различных поисковых систем; самостоятельно выбирать оптимальную форму представления информации и иллюстрировать решаемые задачи несложными схемами, диаграммами, другими формами графики и их комбинациями;
- 7) умением использовать и анализировать в процессе учебной и исследовательской деятельности информацию о влиянии промышленности, сельского хозяйства и транспорта на состояние окружающей природной среды;

#### **Универсальными коммуникативными действиями**

- 8) умением задавать вопросы (в ходе диалога и/или дискуссии) по существу обсуждаемой темы, формулировать свои предложения относительно выполнения предложенной задачи;
- 9) приобретение опыта презентации результатов выполнения химического эксперимента (лабораторного опыта, лабораторной работы по исследованию свойств веществ, учебного проекта);
- 10) заинтересованность в совместной со сверстниками познавательной и исследовательской деятельности при решении возникающих проблем на основе учёта общих интересов и согласования позиций (обсуждения, обмен мнениями, «мозговые штурмы», координация совместных действий, определение критериев по оценке качества выполненной работы и др.);

#### **Универсальными регулятивными действиями**

- 11) умением самостоятельно определять цели деятельности, планировать, осуществлять, контролировать и при необходимости корректировать свою деятельность, выбирать наиболее эффективные способы решения учебных и познавательных задач, самостоятельно составлять или корректировать предложенный алгоритм действий при выполнении заданий с учётом получения новых знаний об изучаемых объектах — веществах и реакциях; оценивать соответствие полученного результата заявленной цели;
- 12) умением использовать и анализировать контексты, предлагаемые в условии заданий.

#### **Предметные результаты**

В составе предметных результатов по освоению обязательного содержания, установленного данной примерной рабочей программой, выделяют: освоенные обучающимися научные знания, умения и способы действий, специфические для предметной области «Химия», виды деятельности по получению нового знания, его интерпретации, преобразованию и применению в различных учебных и новых ситуациях. Предметные результаты представлены по годам обучения и отражают сформированность у обучающихся следующих умений:

#### **8 КЛАСС**

- 1) *раскрывать смысл* основных химических понятий: атом, молекула, химический элемент, простое вещество, сложное вещество, смесь (однородная и неоднородная), валентность, относительная атомная и молекулярная масса, количество вещества, моль, молярная масса, массовая доля химического элемента в соединении, молярный объём, оксид, кислота, основание, соль, электроотрицательность, степень окисления, химическая реакция, классификация реакций: реакции соединения, реакции разложения, реакции замещения, реакции обмена, экзо- и эндотермические реакции; тепловой эффект реакции; ядро атома, электронный слой атома, атомная орбиталь, радиус атома, химическая связь, полярная и неполярная ковалентная связь, ионная связь, ион, катион, анион, раствор, массовая доля вещества (процентная концентрация) в растворе;
- 2) *иллюстрировать* взаимосвязь основных химических понятий (см. п. 1) и применять эти понятия при описании веществ и их превращений;
- 3) *использовать* химическую символику для составления формул веществ и уравнений химических реакций;
- 4) *определять* валентность атомов элементов в бинарных соединениях; степень окисления элементов в бинарных соединениях; принадлежность веществ к определённому классу соединений по формулам; вид химической связи (ковалентная и ионная) в неорганических соединениях;
- 5) *раскрывать смысл* Периодического закона Д. И. Менделеева: демонстрировать понимание периодической зависимости свойств химических элементов от их положения в Периодической системе; законов сохранения массы веществ, постоянства состава, атомно-молекулярного учения, закона Авогадро; *описывать и характеризовать* табличную форму Периодической системы химических элементов: различать понятия «главная подгруппа (А-группа)» и «побочная подгруппа (Б-группа)», малые и большие периоды; *соотносить* обозначения, которые имеются в таблице «Периодическая система химических элементов Д. И. Менделеева» с числовыми характеристиками строения атомов химических элементов (состав и заряд ядра, общее число электронов и распределение их по электронным слоям);
- 6) *классифицировать* химические элементы; неорганические вещества; химические реакции (по числу и составу участвующих в реакции веществ, по тепловому эффекту);
- 7) *характеризовать (описывать)* общие химические свойства веществ различных классов, подтверждая описание примерами молекулярных уравнений соответствующих химических реакций;
- 8) *прогнозировать* свойства веществ в зависимости от их качественного состава; возможности протекания химических превращений в различных условиях;
- 9) *вычислять* относительную молекулярную и молярную массы веществ; массовую долю химического элемента по формуле соединения; массовую долю вещества в растворе; проводить расчёты по уравнению химической реакции;
- 10) *применять* основные операции мыслительной деятельности — анализ и синтез, сравнение, обобщение, систематизацию, классификацию, выявление причинно-следственных связей — для изучения свойств веществ и химических реакций; естественно-научные методы познания — наблюдение, измерение, моделирование, эксперимент (реальный и мысленный);
- 11) *следовать* правилам пользования химической посудой и лабораторным оборудованием, а также правилам обращения с веществами в соответствии с инструкциями по выполнению лабораторных химических опытов по получению и собиранию газообразных веществ (водорода и кислорода), приготовлению растворов с определённой массовой долей растворённого вещества; планировать и проводить химические эксперименты по распознаванию растворов щелочей и кислот с помощью индикаторов (лакмус, фенолфталеин, метилоранж и др.).

## 9 КЛАСС

- 1) *раскрывать смысл* основных химических понятий: химический элемент, атом, молекула, ион, катион, анион, простое вещество, сложное вещество, валентность, электроотрицательность, степень окисления, химическая реакция, химическая связь, тепловой эффект реакции, моль, молярный объём, раствор; электролиты, неэлектролиты, электролитическая диссоциация, реакции ионного обмена, катализатор, химическое равновесие, обратимые и необратимые реакции, окислительно-восстановительные реакции, окислитель, восстановитель, окисление и восстановление, аллотропия, амфотерность, химическая связь (ковалентная, ионная, металлическая), кристаллическая решётка, коррозия металлов, сплавы; скорость химической реакции, предельно допустимая концентрация (ПДК) вещества;
- 2) *иллюстрировать* взаимосвязь основных химических понятий (см. п. 1) и применять эти понятия при описании веществ и их превращений;
- 3) *использовать* химическую символику для составления формул веществ и уравнений химических реакций;
- 4) *определять* валентность и степень окисления химических элементов в соединениях различного состава; принадлежность веществ к определённому классу соединений по формулам; вид химической связи (ковалентная, ионная, металлическая) в неорганических соединениях; заряд иона по химической формуле; характер среды в водных растворах неорганических соединений, тип кристаллической решётки конкретного вещества;
- 5) *раскрывать смысл* Периодического закона Д. И. Менделеева и демонстрировать его понимание: *описывать и характеризовать* табличную форму Периодической системы химических элементов: различать понятия «главная подгруппа (А-группа)» и «побочная подгруппа (Б-группа)», малые и большие периоды; *соотносить* обозначения, которые имеются в периодической таблице, с числовыми характеристиками строения атомов химических элементов (состав и заряд ядра, общее число электронов и распределение их по электронным слоям); *объяснять* общие закономерности в изменении свойств элементов и их соединений в пределах малых периодов и главных подгрупп с учётом строения их атомов;
- 6) *классифицировать* химические элементы; неорганические вещества; химические реакции (по числу и составу участвующих в реакции веществ, по тепловому эффекту, по изменению степеней окисления химических элементов);
- 7) *характеризовать (описывать)* общие и специфические химические свойства простых и сложных веществ, подтверждая описание примерами молекулярных и ионных уравнений соответствующих химических реакций;
- 8) *составлять* уравнения электролитической диссоциации кислот, щелочей и солей; полные и сокращённые уравнения реакций ионного обмена; уравнения реакций, подтверждающих существование генетической связи между веществами различных классов;
- 9) *раскрывать* сущность окислительно-восстановительных реакций посредством составления электронного баланса этих реакций;
- 10) *прогнозировать* свойства веществ в зависимости от их строения; возможности протекания химических превращений в различных условиях;
- 11) *вычислять* относительную молекулярную и молярную массы веществ; массовую долю химического элемента по формуле соединения; массовую долю вещества в растворе; проводить расчёты по уравнению химической реакции;
- 12) *следовать* правилам пользования химической посудой и лабораторным оборудованием, а также правилам обращения с веществами в соответствии с инструкциями по выполнению лабораторных химических опытов по получению и собиранию газообразных веществ (аммиака и углекислого газа);
- 13) *проводить* реакции, подтверждающие качественный состав различных веществ: распознавать опытным путём хлорид-, бромид-, иодид-, карбонат-, фосфат-, силикат-,

сульфат-, ги- дроксид-ионы, катионы аммония и ионы изученных металлов, присутствующие в водных растворах неорганических веществ;  
*применять* основные операции мыслительной деятельности — анализ и синтез, сравнение, обобщение, систематизацию, выявление причинно-следственных связей — для изучения свойств веществ и химических реакций; естественно-научные методы познания.

#### Тематическое планирование 8 класс

№п\п	Наименование раздела	Количество часов	Кол-во пр. раб	ЭОР
1	Раздел 1. Первоначальные химические понятия	20 ч	2	<a href="http://school-collection.edu.ru">http://school-collection.edu.ru</a> <a href="http://college.ru/himiya/">http://college.ru/himiya/</a>
2	Раздел 2. Важнейшие представители неорганических веществ	30 ч	4	<a href="http://www.chemnet.ru">http://www.chemnet.ru</a> <a href="http://him.1september.ru">http://him.1september.ru</a> <a href="http://experiment.edu.ru">http://experiment.edu.ru</a>
3	Раздел 3. Периодический закон и Периодическая система химических элементов Д. И. Менделеева. Строение атомов. Химическая связь. Окислительно-восстановительные реакции	15 ч		<a href="http://school-sector.relarn.ru/nsm/">http://school-sector.relarn.ru/nsm/</a> <a href="http://www.hij.ru">http://www.hij.ru</a>
4	Резервное время	3		
	итого	68	6	

#### Тематическое планирование 9 класс

№п\п	Наименование раздела	Количество часов	Кол-во пр работ	ЭОР
1	Раздел 1. Вещество и химические реакции	17 ч	1	<a href="http://my.mail.ru/community/chem-textbook/">http://my.mail.ru/community/chem-textbook/</a> <a href="http://chemistry.narod.ru">http://chemistry.narod.ru</a> <a href="http://him-school.ru">http://him-school.ru</a>
2	Раздел 2. Неметаллы и их соединения	24ч.	4	<a href="http://school-collection.edu.ru">http://school-collection.edu.ru</a> <a href="http://college.ru/himiya/">http://college.ru/himiya/</a>
3	Раздел 3. Металлы и их соединения	20ч.	2	<a href="http://www.chemnet.ru">http://www.chemnet.ru</a> <a href="http://him.1september.ru">http://him.1september.ru</a> <a href="http://experiment.edu.ru">http://experiment.edu.ru</a>
4	Раздел 4. Химия и окружающая среда	3ч.		<a href="http://chemistry.narod.ru">http://chemistry.narod.ru</a> <a href="http://him-school.ru">http://him-school.ru</a>
5	Резервное время	4 ч.		
	итого	68	7	

**2.1.14. Рабочая программа учебного предмета «Изобразительное искусство».** Рабочая программа составлена на основе примерной рабочей программы основного общего образования по ИЗО (одобрена решением федерального учебно-методического



объединения по общему образованию, протокол 3/21 от 27.09.2021), рабочей программы воспитания

### **Содержание учебного предмета**

#### **Модуль № 1 «Декоративно-прикладное и народное искусство»**

*Общие сведения о декоративно-прикладном искусстве*

Декоративно-прикладное искусство и его виды.

Декоративно-прикладное искусство и предметная среда жизни людей.

*Древние корни народного искусства*

Истоки образного языка декоративно-прикладного искусства.

Традиционные образы народного (крестьянского) прикладного искусства.

Связь народного искусства с природой, бытом, трудом, верованиями и эпосом.

Роль природных материалов в строительстве и изготовлении предметов быта, их значение в характере труда и жизненного уклада.

Образно-символический язык народного прикладного искусства.

Знаки-символы традиционного крестьянского прикладного искусства.

Выполнение рисунков на темы древних узоров деревянной резьбы, росписи по дереву, вышивки. Освоение навыков декоративного обобщения в процессе практической творческой работы.

*Убранство русской избы*

Конструкция избы, единство красоты и пользы — функционального и символического — в её постройке и украшении.

Символическое значение образов и мотивов в узорном убранстве русских изб. Картина мира в образном строе бытового крестьянского искусства.

Выполнение рисунков — эскизов орнаментального декора крестьянского дома.

Устройство внутреннего пространства крестьянского дома.

Декоративные элементы жилой среды.

Определяющая роль природных материалов для конструкции и декора традиционной постройки жилого дома в любой природной среде. Мудрость соотношения характера постройки, символики её декора и уклада жизни для каждого народа.

Выполнение рисунков предметов народного быта, выявление мудрости их выразительной формы и орнаментально-символического оформления.

*Народный праздничный костюм*

Образный строй народного праздничного костюма — женского и мужского.

Традиционная конструкция русского женского костюма — северорусский (сарафан) и южнорусский (понёва) варианты.

Разнообразие форм и украшений народного праздничного костюма для различных регионов страны.

Искусство народной вышивки. Вышивка в народных костюмах и обрядах. Древнее происхождение и присутствие всех типов орнаментов в народной вышивке.

Символическое изображение женских фигур и образов всадников в орнаментах вышивки.

Особенности традиционных орнаментов текстильных промыслов в разных регионах страны.

Выполнение рисунков традиционных праздничных костюмов, выражение в форме, цветовом решении, орнаментике костюма черт национального своеобразия.

Народные праздники и праздничные обряды как синтез всех видов народного творчества.

Выполнение сюжетной композиции или участие в работе по созданию коллективного панно на тему традиций народных праздников.

*Народные художественные промыслы*

Роль и значение народных промыслов в современной жизни.

Искусство и ремесло. Традиции культуры, особенные для каждого региона.

Многообразие видов традиционных ремёсел и происхождение художественных промыслов народов России.

Разнообразие материалов народных ремёсел и их связь с регионально-национальным бытом (дерево, береста, керамика, металл, кость, мех и кожа, шерсть и лён и др.). Традиционные древние образы в современных игрушках народных промыслов. Особенности цветового строя, основные орнаментальные элементы росписи филимоновской, дымковской, каргопольской игрушки. Местные промыслы игрушек разных регионов страны.

Создание эскиза игрушки по мотивам избранного промысла.

Роспись по дереву. Хохлома. Краткие сведения по истории хохломского промысла. Травный узор, «травка» — основной мотив хохломского орнамента. Связь с природой. Единство формы и декора в произведениях промысла. Последовательность выполнения травного орнамента. Праздничность изделий «золотой хохломы».

Городецкая роспись по дереву. Краткие сведения по истории. Традиционные образы городецкой росписи предметов быта.

Птица и конь — традиционные мотивы орнаментальных композиций. Сюжетные мотивы, основные приёмы и композиционные особенности городецкой росписи.

Посуда из глины. Искусство Гжели. Краткие сведения по истории промысла. Гжельская керамика и фарфор: единство скульптурной формы и кобальтового декора. Природные мотивы росписи посуды.

Приёмы мазка, тональный контраст, сочетание пятна и линии.

Роспись по металлу. Жостово. Краткие сведения по истории промысла. Разнообразие форм подносов, цветового и композиционного решения росписей. Приёмы свободной кистевой импровизации в живописи цветочных букетов. Эффект освещённости и объёмности изображения.

Древние традиции художественной обработки металла в разных регионах страны. Разнообразие назначения предметов и художественно-технических приёмов работы с металлом.

Искусство лаковой живописи: Палех, Федоскино, Холуй, Мстёра — роспись шкатулок, ларчиков, табакерок из папье-маше.

Происхождение искусства лаковой миниатюры в России. Особенности стиля каждой школы. Роль искусства лаковой миниатюры в сохранении и развитии традиций отечественной культуры.

Мир сказок и легенд, примет и оберегов в творчестве мастеров художественных промыслов.

Отражение в изделиях народных промыслов многообразия исторических, духовных и культурных традиций.

Народные художественные ремёсла и промыслы — материальные и духовные ценности, неотъемлемая часть культурного наследия России.

*Декоративно-прикладное искусство в культуре разных эпох и народов*

Роль декоративно-прикладного искусства в культуре древних цивилизаций.

Отражение в декоре мировоззрения эпохи, организации общества, традиций быта и ремесла, уклада жизни людей.

Характерные признаки произведений декоративно-прикладного искусства, основные мотивы и символика орнаментов в культуре разных эпох.

Характерные особенности одежды для культуры разных эпох и народов. Выражение образа человека, его положения в обществе и характера деятельности в его костюме и его украшениях.

Украшение жизненного пространства: построений, интерьеров, предметов быта — в культуре разных эпох.

*Декоративно-прикладное искусство в жизни современного человека*

Многообразие материалов и техник современного декоративно-прикладного искусства (художественная керамика, стекло, металл, гобелен, роспись по ткани, моделирование одежды).



Символический знак в современной жизни: эмблема, логотип, указующий или декоративный знак.

Государственная символика и традиции геральдики.

Декоративные украшения предметов нашего быта и одежды.

Значение украшений в проявлении образа человека, его характера, само понимания, установок и намерений.

Декор на улицах и декор помещений.

Декор праздничный и повседневный.

Праздничное оформление школы.

## **Модуль № 2 «Живопись, графика, скульптура»**

*Общие сведения о видах искусства*

Пространственные и временные виды искусства.

Изобразительные, конструктивные и декоративные виды пространственных искусств, их место и назначение в жизни людей.

Основные виды живописи, графики и скульптуры.

Художник и зритель: зрительские умения, знания и творчество зрителя.

*Язык изобразительного искусства и его выразительные средства*

Живописные, графические и скульптурные художественные материалы, их особые свойства.

Рисунок — основа изобразительного искусства и мастерства художника.

Виды рисунка: зарисовка, набросок, учебный рисунок и творческий рисунок.

Навыки размещения рисунка в листе, выбор формата.

Начальные умения рисунка с натуры. Зарисовки простых предметов.

Линейные графические рисунки и наброски.

Тон и тональные отношения: тёмное — светлое.

Ритм и ритмическая организация плоскости листа.

Основы цветоведения: понятие цвета в художественной деятельности, физическая основа цвета, цветовой круг, основные и составные цвета, дополнительные цвета.

Цвет как выразительное средство в изобразительном искусстве: холодный и тёплый цвет, понятие цветовых отношений; колорит в живописи.

Виды скульптуры и характер материала в скульптуре. Скульптурные памятники, парковая скульптура, камерная скульптура.

Статика и движение в скульптуре. Круглая скульптура. Произведения мелкой пластики.

Виды рельефа.

*Жанры изобразительного искусства*

Жанровая система в изобразительном искусстве как инструмент для сравнения и анализа произведений изобразительного искусства.

Предмет изображения, сюжет и содержание произведения изобразительного искусства.

*Натюрморт*

Изображение предметного мира в изобразительном искусстве и появление жанра натюрморта в европейском и отечественном искусстве.

Основы графической грамоты: правила объёмного изображения предметов на плоскости.

Линейное построение предмета в пространстве: линия горизонта, точка зрения и точка схода, правила перспективных сокращений.

Изображение окружности в перспективе.

Рисование геометрических тел на основе правил линейной перспективы.

Сложная пространственная форма и выявление её конструкции.

Рисунок сложной формы предмета как соотношение простых геометрических фигур.

Линейный рисунок конструкции из нескольких геометрических тел.

Освещение как средство выявления объёма предмета. Понятия «свет», «блик», «полутень», «собственная тень», «рефлекс», «падающая тень». Особенности освещения «по свету» и «против света».

Рисунок натюрморта графическими материалами с натуры или по представлению.

Творческий натюрморт в графике. Произведения художников-графиков. Особенности графических техник. Печатная графика.

Живописное изображение натюрморта. Цвет в натюрмортах европейских и отечественных живописцев. Опыт создания живописного натюрморта.

### *Портрет*

Портрет как образ определённого реального человека. Изображение портрета человека в искусстве разных эпох. Выражение в портретном изображении характера человека и мировоззренческих идеалов эпохи.

Великие портретисты в европейском искусстве.

Особенности развития портретного жанра в отечественном искусстве. Великие портретисты в русской живописи.

Парадный и камерный портрет в живописи.

Особенности развития жанра портрета в искусстве XX в.—отечественном и европейском.

Построение головы человека, основные пропорции лица, соотношение лицевой и черепной частей головы.

Графический портрет в работах известных художников. Разнообразие графических средств в изображении образа человека.

Графический портретный рисунок с натуры или по памяти.

Роль освещения головы при создании портретного образа.

Свет и тень в изображении головы человека.

Портрет в скульптуре.

Выражение характера человека, его социального положения и образа эпохи в скульптурном портрете.

Значение свойств художественных материалов в создании скульптурного портрета.

Живописное изображение портрета. Роль цвета в живописном портретном образе в произведениях выдающихся живописцев.

Опыт работы над созданием живописного портрета.

### *Пейзаж*

Особенности изображения пространства в эпоху Древнего мира, в средневековом искусстве и в эпоху Возрождения.

Правила построения линейной перспективы в изображении пространства.

Правила воздушной перспективы, построения переднего, среднего и дальнего планов при изображении пейзажа.

Особенности изображения разных состояний природы и её освещения. Романтический пейзаж. Морские пейзажи И. Айвазовского.

Особенности изображения природы в творчестве импрессионистов и постимпрессионистов. Представления о пленэрной живописи и колористической изменчивости состояний природы.

Живописное изображение различных состояний природы.

Пейзаж в истории русской живописи и его значение в отечественной культуре. История становления картины Родины в развитии отечественной пейзажной живописи XIX в.

Становление образа родной природы в произведениях А. Венецианова и его учеников:

А. Саврасова, И. Шишкина. Пейзажная живопись И. Левитана и её значение для русской культуры.

Значение художественного образа отечественного пейзажа в развитии чувства Родины.

Творческий опыт в создании композиционного живописного пейзажа своей Родины.

Графический образ пейзажа в работах выдающихся мастеров.

Средства выразительности в графическом рисунке и многообразии графических техник. Графические зарисовки и графическая композиция на темы окружающей природы. Городской пейзаж в творчестве мастеров искусства. Многообразие в понимании образа города.

Город как материальное воплощение отечественной истории и культурного наследия. Задачи охраны культурного наследия и исторического образа в жизни современного города.

Опыт изображения городского пейзажа. Наблюдательная перспектива и ритмическая организация плоскости изображения.

*Бытовой жанр в изобразительном искусстве*

Изображение труда и бытовой жизни людей в традициях искусства разных эпох. Значение художественного изображения бытовой жизни людей в понимании истории человечества и современной жизни.

Жанровая картина как обобщение жизненных впечатлений художника. Тема, сюжет, содержание в жанровой картине. Образ нравственных и ценностных смыслов в жанровой картине

и роль картины в их утверждении.

Работа над сюжетной композицией. Композиция как целостность в организации художественных выразительных средств и взаимосвязи всех компонентов произведения.

*Исторический жанр в изобразительном искусстве*

Историческая тема в искусстве как изображение наиболее значительных событий в жизни общества.

Жанровые разновидности исторической картины в зависимости от сюжета:

мифологическая картина, картина на библейские темы, батальная картина и др.

Историческая картина в русском искусстве XIX в. и её особое место в развитии отечественной культуры.

Картина К. Брюллова «Последний день Помпеи», исторические картины в творчестве В. Сурикова и др. Исторический образ России в картинах XX в.

Работа над сюжетной композицией. Этапы длительного периода работы художника над исторической картиной: идея и эскизы, сбор материала и работа над этюдами, уточнения композиции в эскизах, картон композиции, работа над холстом.

Разработка эскизов композиции на историческую тему с опорой на собранный материал по задуманному сюжету.

*Библейские темы в изобразительном искусстве*

Исторические картины на библейские темы: место и значение сюжетов Священной истории в европейской культуре.

Вечные темы и их нравственное, и духовно-ценностное выражение как «духовная ось», соединяющая жизненные позиции разных поколений.

Произведения на библейские темы Леонардо да Винчи, Рафаэля, Рембрандта, в скульптуре «Пьета» Микеланджело и др.

Библейские темы в отечественных картинах XIX в. (А. Иванов. «Явление Христа народу», И. Крамской. «Христос в пустыне», Н. Ге. «Тайная вечеря», В. Поленов. «Христос и грешница»).

Иконопись как великое проявление русской культуры. Язык изображения в иконе — его религиозный и символический смысл.

Великие русские иконописцы: духовный свет икон Андрея Рублёва, Феофана Грека, Дионисия.

Работа над эскизом сюжетной композиции.

Роль и значение изобразительного искусства в жизни людей: образ мира в изобразительном искусстве.

**Модуль № 3 «Архитектура и дизайн»**

Архитектура и дизайн — искусства художественной постройки — конструктивные искусства.

Дизайн и архитектура как создатели «второй природы» — предметно-пространственной среды жизни людей.

Функциональность предметно-пространственной среды и выражение в ней мировосприятия, духовно-ценностных позиций общества.

Материальная культура человечества как уникальная информация о жизни людей в разные исторические эпохи.

Роль архитектуры в понимании человеком своей идентичности. Задачи сохранения культурного наследия и природного ландшафта.

Возникновение архитектуры и дизайна на разных этапах общественного развития.

Единство функционального и художественного — целесообразности и красоты.

### *Графический дизайн*

Композиция как основа реализации замысла в любой творческой деятельности. Основы формальной композиции в конструктивных искусствах.

Элементы композиции в графическом дизайне: пятно, линия, цвет, буква, текст и изображение.

Формальная композиция как композиционное построение на основе сочетания геометрических фигур, без предметного содержания.

Основные свойства композиции: целостность и соподчинённость элементов.

Ритмическая организация элементов: выделение доминанты, симметрия и асимметрия, динамическая и статичная композиция, контраст, нюанс, акцент, замкнутость или открытость композиции.

Практические упражнения по созданию композиции с вариативным ритмическим расположением геометрических фигур на плоскости.

Роль цвета в организации композиционного пространства.

Функциональные задачи цвета в конструктивных искусствах.

Цвет и законы колористики. Применение локального цвета.

Цветовой акцент, ритм цветовых форм, доминанта.

Шрифты и шрифтовая композиция в графическом дизайне.

Форма буквы как изобразительно-смысловой символ.

Шрифт и содержание текста. Стилизация шрифта.

Типографика. Понимание типографской строки как элемента плоскостной композиции.

Выполнение аналитических и практических работ по теме «Буква — изобразительный элемент композиции».

Логотип как графический знак, эмблема или стилизованный графический символ.

Функции логотипа. Шрифтовой логотип. Знаковый логотип.

Композиционные основы макетирования в графическом дизайне при соединении текста и изображения.

Искусство плаката. Синтез слова и изображения. Изобразительный язык плаката.

Композиционный монтаж изображения и текста в плакате, рекламе, поздравительной открытке.

Многообразие форм графического дизайна. Дизайн книги и журнала. Элементы, составляющие конструкцию и художественное оформление книги, журнала.

Макет разворота книги или журнала по выбранной теме в виде коллажа или на основе компьютерных программ.

### *Макетирование объёмно-пространственных композиций*

Композиция плоскостная и пространственная. Композиционная организация пространства.

Прочтение плоскостной композиции как «чертежа» пространства.

Макетирование. Введение в макет понятия рельефа местности и способы его обозначения на макете.

Выполнение практических работ по созданию объёмно-пространственных композиций. Объём и пространство. Взаимосвязь объектов в архитектурном макете.

Структура зданий различных архитектурных стилей и эпох: выявление простых объёмов, образующих целостную постройку. Взаимное влияние объёмов и их сочетаний на образный характер постройки.

Понятие тектоники как выражение в художественной форме конструктивной сущности сооружения и логики конструктивного соотношения его частей.

Роль эволюции строительных материалов и строительных технологий в изменении архитектурных конструкций (перекрытия и опора — стоечно-балочная конструкция — архитектура сводов; каркасная каменная архитектура; металлический каркас, железобетон и язык современной архитектуры).

Многообразие предметного мира, создаваемого человеком.

Функция вещи и её форма. Образ времени в предметах, создаваемых человеком.

Дизайн предмета как искусство и социальное проектирование. Анализ формы через выявление сочетающихся объёмов.

Красота — наиболее полное выявление функции предмета.

Влияние развития технологий и материалов на изменение формы предмета.

Выполнение аналитических зарисовок форм бытовых предметов.

Творческое проектирование предметов быта с определением их функций и материала изготовления

Цвет в архитектуре и дизайне. Эмоциональное и формообразующее значение цвета в дизайне и архитектуре. Влияние цвета на восприятие формы объектов архитектуры и дизайна.

Конструирование объектов дизайна или архитектурное макетирование с использованием цвета.

*Социальное значение дизайна и архитектуры как среды жизни человека*

Образ и стиль материальной культуры прошлого. Смена стилей как отражение эволюции образа жизни, изменения мировоззрения людей и развития производственных возможностей.

Художественно-аналитический обзор развития образно-стилевого языка архитектуры как этапов духовной, художественной и материальной культуры разных народов и эпох.

Архитектура народного жилища, храмовая архитектура, частный дом в предметно-пространственной среде жизни разных народов.

Выполнение заданий по теме «Архитектурные образы прошлых эпох» в виде аналитических зарисовок известных архитектурных памятников по фотографиям и другим видам изображения.

Пути развития современной архитектуры и дизайна: город сегодня и завтра.

Архитектурная и градостроительная революция XX в. Её технологические и эстетические предпосылки и истоки. Социальный аспект «перестройки» в архитектуре.

Отрицание канонов и сохранение наследия с учётом нового уровня материально-строительной техники. Приоритет функционализма. Проблема урбанизации ландшафта, близости и агрессивности среды современного города.

Пространство городской среды. Исторические формы планировки городской среды и их связь с образом жизни людей.

Роль цвета в формировании пространства. Схема-планировка и реальность.

Современные поиски новой эстетики в градостроительстве.

Выполнение практических работ по теме «Образ современного города и архитектурного стиля будущего»: фотоколлажа или фантазийной зарисовки города будущего.

Индивидуальный образ каждого города. Неповторимость исторических кварталов и значение культурного наследия для современной жизни людей.

Дизайн городской среды. Малые архитектурные формы. Роль малых архитектурных форм и архитектурного дизайна в организации городской среды и индивидуальном образе города.

Проектирование дизайна объектов городской среды. Устройство пешеходных зон в городах, установка городской мебели (скамьи, «диваны» и пр.), киосков, информационных блоков, блоков локального озеленения и т. д.

Выполнение практической работы по теме «Проектирование дизайна объектов городской среды» в виде создания коллажно-графической композиции или дизайн-проекта оформления витрины магазина.

Интерьер и предметный мир в доме. Назначение помещения и построение его интерьера. Дизайн пространственно-предметной среды интерьера.

Образно-стилевое единство материальной культуры каждой эпохи. Интерьер как отражение стиля жизни его хозяев.

Зонирование интерьера — создание многофункционального пространства. Отделочные материалы, введение фактуры и цвета в интерьер.

Интерьеры общественных зданий (театр, кафе, вокзал, офис, школа).

Выполнение практической и аналитической работы по теме «Роль вещи в образно-стилевом решении интерьера» в форме создания коллажной композиции.

Организация архитектурно-ландшафтного пространства. Город в единстве с ландшафтно-парковой средой.

Основные школы ландшафтного дизайна. Особенности ландшафта русской усадебной территории и задачи сохранения исторического наследия. Традиции графического языка ландшафтных проектов.

Выполнение дизайн-проекта территории парка или приусадебного участка в виде схемы-чертежа.

Единство эстетического и функционального в объёмно-пространственной организации среды жизнедеятельности людей.

*Образ человека и индивидуальное проектирование*

Организация пространства жилой среды как отражение социального заказа и индивидуальности человека, его вкуса, потребностей и возможностей. Образно-личностное проектирование в дизайне и архитектуре.

Проектные работы по созданию облика частного дома, комнаты и сада. Дизайн предметной среды в интерьере частного дома.

Мода и культура как параметры создания собственного костюма или комплекта одежды.

Костюм как образ человека. Стиль в одежде. Соответствие материи и формы.

Целесообразность и мода. Мода как ответ на изменения в укладе жизни, как бизнес и в качестве манипулирования массовым сознанием.

Характерные особенности современной одежды. Молодёжная субкультура и подростковая мода. Унификация одежды и индивидуальный стиль. Ансамбль в костюме. Роль фантазии и вкуса в подборе одежды.

Выполнение практических творческих эскизов по теме «Дизайн современной одежды».

Искусство грима и причёски. Форма лица и причёска. Макияж дневной, вечерний и карнавальный. Грим бытовой и сценический.

Имидж-дизайн и его связь с публичностью, технологией социального поведения, рекламой, общественной деятельностью.

Дизайн и архитектура — средства организации среды жизни людей и строительства нового мира.

#### **Модуль № 4 «Изображение в синтетических, экранных видах искусства и художественная фотография»**

***(вариативный)***

Синтетические — пространственно-временные виды искусства. Роль изображения в синтетических искусствах в соединении со словом, музыкой, движением.

Значение развития технологий в становлении новых видов искусства.

Мультимедиа и объединение множества воспринимаемых человеком информационных средств на экране цифрового искусства.

*Художник и искусство театра*

Рождение театра в древнейших обрядах. История развития искусства театра.

Жанровое многообразие театральных представлений, шоу, праздников и их визуальный облик.

Роль художника и виды профессиональной деятельности художника в современном театре.

Сценография и создание сценического образа. Сотворчество художника-постановщика с драматургом, режиссёром и актёрами.

Роль освещения в визуальном облике театрального действия.

Бутафорские, пошивочные, декорационные и иные цеха в театре.

Сценический костюм, грим и маска. Стилистическое единство в решении образа спектакля. Выражение в костюме характера персонажа.

Творчество художников-постановщиков в истории отечественного искусства (К. Коровин, И. Билибин, А. Головин и др.).

Школьный спектакль и работа художника по его подготовке.

Художник в театре кукол и его ведущая роль как соавтора режиссёра и актёра в процессе создания образа персонажа.

Условность и метафора в театральной постановке как образная и авторская интерпретация реальности.

*Художественная фотография*

Рождение фотографии как технологическая революция запечатления реальности.

Искусство и технология. История фотографии: от дагеротипа до компьютерных технологий.

Современные возможности художественной обработки цифровой фотографии.

Картина мира и «Родиноведение» в фотографиях С. М. Прокудина-Горского. Сохранённая история и роль его фотографий в современной отечественной культуре.

Фотография — искусство светописа. Роль света в выявлении формы и фактуры предмета.

Примеры художественной фотографии в творчестве профессиональных мастеров.

Композиция кадра, ракурс, плановость, графический ритм.

Умения наблюдать и выявлять выразительность и красоту окружающей жизни с помощью фотографии.

Фотопейзаж в творчестве профессиональных фотографов.

Образные возможности чёрно-белой и цветной фотографии.

Роль тональных контрастов и роль цвета в эмоционально-образном восприятии пейзажа.

Роль освещения в портретном образе. Фотография постановочная и документальная.

Фотопортрет в истории профессиональной фотографии и его связь с направлениями в изобразительном искусстве.

Портрет в фотографии, его общее и особенное по сравнению с живописным и графическим портретом. Опыт выполнения портретных фотографий.

Фоторепортаж. Образ события в кадре. Репортажный снимок — свидетельство истории и его значение в сохранении памяти о событии.

Фоторепортаж — дневник истории. Значение работы военных фотографов. Спортивные фотографии. Образ современности в репортажных фотографиях.

«Работать для жизни...» — фотографии Александра Родченко, их значение и влияние на стиль эпохи.

Возможности компьютерной обработки фотографий, задачи преобразования фотографий и границы достоверности.

Коллаж как жанр художественного творчества с помощью различных компьютерных программ.

Художественная фотография как авторское видение мира, как образ времени и влияние фото образа на жизнь людей.

*Изображение и искусство кино*

Ожившее изображение. История кино и его эволюция как искусства.

Синтетическая природа пространственно-временного искусства кино и состав творческого коллектива. Сценарист — режиссёр — художник — оператор в работе над фильмом.

Сложносоставной язык кино.

Монтаж композиционно построенных кадров — основа языка киноискусства.

Художник-постановщик и его команда художников в работе по созданию фильма. Эскизы мест действия, образы и костюмы персонажей, раскадровка, чертежи и воплощение в материале.

Пространство и предметы, историческая конкретность и художественный образ — видеоряд художественного игрового фильма.

Создание видеоролика — от замысла до съёмки. Разные жанры — разные задачи в работе над видеороликом. Этапы создания видеоролика.

Искусство анимации и художник-мультипликатор. Рисованные, кукольные мультфильмы и цифровая анимация. Уолт Дисней и его студия. Особое лицо отечественной мультипликации, её знаменитые создатели.

Использование электронно-цифровых технологий в современном игровом кинематографе.

Компьютерная анимация на занятиях в школе. Техническое

оборудование и его возможности для создания анимации. Коллективный характер деятельности по созданию анимационного

фильма. Выбор технологии: пластилиновые мультфильмы, бумажная перекладка, сыпучая анимация.

Этапы создания анимационного фильма. Требования и критерии художественности.

*Изобразительное искусство на телевидении*

Телевидение — экранное искусство: средство массовой информации, художественного и научного просвещения, развлечения и организации досуга.

Искусство и технология. Создатель телевидения — русский инженер Владимир Козьмич Зворыкин.

Роль телевидения в превращении мира в единое информационное пространство. Картина мира, создаваемая телевидением.

Прямой эфир и его значение.

Деятельность художника на телевидении: художники по свету, костюму, гриму; сценографический дизайн и компьютерная графика.

Школьное телевидение и студия мультимедиа. Построение видеоряда и художественного оформления.

Художнические роли каждого человека в реальной бытийной жизни.

Роль искусства в жизни общества и его влияние на жизнь каждого человека.

Планируемые результаты освоения учебного предмета

### ***ЛИЧНОСТНЫЕ РЕЗУЛЬТАТЫ***

Личностные результаты освоения рабочей программы основного общего образования по изобразительному искусству достигаются в единстве учебной и воспитательной деятельности.

В центре примерной программы по изобразительному искусству в соответствии с ФГОС общего образования находится личностное развитие обучающихся, приобщение обучающихся к российским традиционным духовным ценностям, социализация личности.

Программа призвана обеспечить достижение учащимися личностных результатов,

указанных во ФГОС: формирование у обучающихся основ российской идентичности;

ценностные установки и социально значимые качества личности; духовно-нравственное



развитие обучающихся и отношение школьников к культуре; мотивацию к познанию и обучению, готовность к саморазвитию и активному участию в социально значимой деятельности.

### **1. Патриотическое воспитание**

Осуществляется через освоение школьниками содержания традиций, истории и современного развития отечественной культуры, выраженной в её архитектуре, народном, прикладном и изобразительном искусстве. Воспитание патриотизма в процессе освоения особенностей и красоты отечественной духовной жизни, выраженной в произведениях искусства, посвящённых различным подходам к изображению человека, великим победам, торжественным и трагическим событиям, эпической и лирической красоте отечественного пейзажа. Патриотические чувства воспитываются в изучении истории народного искусства, его житейской мудрости и значения символических смыслов. Урок искусства воспитывает патриотизм не в декларативной форме, а в процессе собственной художественно-практической деятельности обучающегося, который учится чувственно-эмоциональному восприятию и творческому созиданию художественного образа.

### **2. Гражданское воспитание**

Программа по изобразительному искусству направлена на активное приобщение обучающихся к ценностям мировой и отечественной культуры. При этом реализуются задачи социализации и гражданского воспитания школьника. Формируется чувство личной причастности к жизни общества. Искусство рассматривается как особый язык, развивающий коммуникативные умения. В рамках предмета «Изобразительное искусство» происходит изучение художественной культуры и мировой истории искусства, углубляются интернациональные чувства обучающихся. Предмет способствует пониманию особенностей жизни разных народов и красоты различных национальных эстетических идеалов. Коллективные творческие работы, а также участие в общих художественных проектах создают условия для разнообразной совместной деятельности, способствуют пониманию другого, становлению чувства личной ответственности.

### **3. Духовно-нравственное воспитание**

В искусстве воплощена духовная жизнь человечества, концентрирующая в себе эстетический, художественный и нравственный мировой опыт, раскрытие которого составляет суть школьного предмета. Учебные задания направлены на развитие внутреннего мира учащегося и воспитание его эмоционально-образной, чувственной сферы. Развитие творческого потенциала способствует росту самосознания обучающегося, осознанию себя как личности и члена общества. Ценностно-ориентационная и коммуникативная деятельность на занятиях по изобразительному искусству способствует освоению базовых ценностей — формированию отношения к миру, жизни, человеку, семье, труду, культуре как духовному богатству общества и важному условию ощущения человеком полноты проживаемой жизни.

### **4. Эстетическое воспитание**

Эстетическое (от греч. *aisthetikos* — чувствующий, чувственный) — это воспитание чувственной сферы обучающегося на основе всего спектра эстетических категорий: прекрасное, безобразное, трагическое, комическое, высокое, низменное. Искусство понимается как воплощение в изображении и в создании предметно-пространственной среды постоянного поиска идеалов, веры, надежд, представлений о добре и зле. Эстетическое воспитание является важнейшим компонентом и условием развития социально значимых отношений обучающихся.

Способствует формированию ценностных ориентаций школьников в отношении к окружающим людям, стремлению к их пониманию, отношению к семье, к мирной жизни как главному принципу человеческого общежития, к самому себе как само реализующейся и ответственной личности, способной к позитивному действию в условиях соревновательной конкуренции. Способствует формированию ценностного отношения к природе, труду, искусству, культурному наследию.

## **5. Ценности познавательной деятельности**

В процессе художественной деятельности на занятиях изобразительным искусством ставятся задачи воспитания наблюдательности — умений активно, т. е. в соответствии со специальными установками, видеть окружающий мир. Воспитывается эмоционально окрашенный интерес к жизни. Навыки исследовательской деятельности развиваются в процессе учебных проектов на уроках изобразительного искусства и при выполнении заданий культурно-исторической направленности.

## **6. Экологическое воспитание**

Повышение уровня экологической культуры, осознание глобального характера экологических проблем, активное неприятие действий, приносящих вред окружающей среде, воспитывается в процессе художественно-эстетического наблюдения природы, её образа в произведениях искусства и личной художественно-творческой работе.

## **7. Трудовое воспитание**

Художественно-эстетическое развитие обучающихся обязательно должно осуществляться в процессе личной художественно-творческой работы с освоением художественных материалов и специфики каждого из них. Эта трудовая и смысловая деятельность формирует такие качества, как навыки практической (не теоретико-виртуальной) работы своими руками, формирование умений преобразования реального жизненного пространства и его оформления, удовлетворение от создания реального практического продукта. Воспитываются качества упорства, стремления к результату, понимание эстетики трудовой деятельности. А также умения сотрудничества, коллективной трудовой работы, работы в команде — обязательные требования к определённым заданиям программы.

## **8. Воспитывающая предметно-эстетическая среда**

В процессе художественно-эстетического воспитания обучающихся имеет значение организация пространственной среды школы. При этом школьники должны быть активными участниками (а не только потребителями) её создания и оформления пространства в соответствии с задачами образовательной организации, среды, календарными событиями школьной жизни.

Эта деятельность обучающихся, как и сам образ предметно-пространственной среды школы, оказывает активное воспитательное воздействие и влияет на формирование позитивных ценностных ориентаций и восприятие жизни школьниками.

## ***МЕТАПРЕДМЕТНЫЕ РЕЗУЛЬТАТЫ***

Метапредметные результаты освоения основной образовательной программы, формируемые при изучении предмета «Изобразительное искусство»:

### **1. Овладение универсальными познавательными действиями**

Формирование пространственных представлений и сенсорных способностей:

- сравнивать предметные и пространственные объекты по заданным основаниям;
- характеризовать форму предмета, конструкции;
- выявлять положение предметной формы в пространстве;
- обобщать форму составной конструкции;
- анализировать структуру предмета, конструкции, пространства, зрительного образа;
- структурировать предметно-пространственные явления;
- сопоставлять пропорциональное соотношение частей внутри целого и предметов между собой;
- абстрагировать образ реальности в построении плоской или пространственной композиции.

Базовые логические и исследовательские действия:

- выявлять и характеризовать существенные признаки явлений художественной культуры;
- сопоставлять, анализировать, сравнивать и оценивать с позиций эстетических категорий явления искусства и действительности;
- классифицировать произведения искусства по видам и, соответственно, по назначению в жизни людей;
- ставить и использовать вопросы как исследовательский инструмент познания;
- вести исследовательскую работу по сбору информационного материала по установленной или выбранной теме;
- самостоятельно формулировать выводы и обобщения по результатам наблюдения или исследования, аргументированно защищать свои позиции.

Работа с информацией:

- использовать различные методы, в том числе электронные технологии, для поиска и отбора информации на основе образовательных задач и заданных критериев;
- использовать электронные образовательные ресурсы;
- уметь работать с электронными учебными пособиями и учебниками;
- выбирать, анализировать, интерпретировать, обобщать и систематизировать информацию, представленную в произведениях искусства, в текстах, таблицах и схемах;
- самостоятельно готовить информацию на заданную или выбранную тему в различных видах её представления: в рисунках и эскизах, тексте, таблицах, схемах, электронных презентациях.

## **2. Овладение универсальными коммуникативными действиями**

- Понимать искусство в качестве особого языка общения — межличностного (автор — зритель), между поколениями, между народами;
- воспринимать и формулировать суждения, выражать эмоции в соответствии с целями и условиями общения, развивая способность к эмпатии и опираясь на восприятие окружающих;
- вести диалог и участвовать в дискуссии, проявляя уважительное отношение к оппонентам, сопоставлять свои суждения с суждениями участников общения, выявляя и корректно, доказательно отстаивая свои позиции в оценке и понимании обсуждаемого явления; находить общее решение и разрешать конфликты на основе общих позиций и учёта интересов;
- публично представлять и объяснять результаты своего творческого художественного или исследовательского опыта;
- взаимодействовать, сотрудничать в коллективной работе,
- принимать цель совместной деятельности и строить действия по её достижению, договариваться, проявлять готовность руководить, выполнять поручения, подчиняться, ответственно
- относиться к задачам, своей роли в достижении общего результата.

## **3. Овладение универсальными регулятивными действиями**

Самоорганизация:

- осознавать или самостоятельно формулировать цель и результат выполнения учебных задач, осознанно подчиняя поставленной цели совершаемые учебные действия, развивать мотивы и интересы своей учебной деятельности;
- планировать пути достижения поставленных целей, составлять алгоритм действий, осознанно выбирать наиболее эффективные способы решения учебных, познавательных, художественно-творческих задач;
- уметь организовывать своё рабочее место для практической работы, сохраняя порядок в окружающем пространстве и бережно относясь к используемым материалам.

Самоконтроль:

- соотносить свои действия с планируемыми результатами, осуществлять контроль своей деятельности в процессе достижения результата;
- владеть основами самоконтроля, рефлексии, самооценки на основе соответствующих целей критериев.

Эмоциональный интеллект:

- развивать способность управлять собственными эмоциями, стремиться к пониманию эмоций других;
- уметь рефлексировать эмоции как основание для художественного восприятия искусства и собственной художественной деятельности;
- развивать свои эмпатические способности, способность сопереживать, понимать намерения и переживания свои и других;
- признавать своё и чужое право на ошибку;
- работать индивидуально и в группе; продуктивно участвовать в учебном сотрудничестве, в совместной деятельности со сверстниками, с педагогами и межвозрастном взаимодействии.

### **ПРЕДМЕТНЫЕ РЕЗУЛЬТАТЫ**

Предметные результаты, формируемые в ходе изучения предмета «Изобразительное искусство», сгруппированы по учебным модулям и должны отражать сформированность умений.

**Модуль № 1 «Декоративно-прикладное и народное искусство»:**

- знать о многообразии видов декоративно-прикладного искусства: народного, классического, современного, искусства промыслов; понимать связь декоративно-прикладного искусства с бытовыми потребностями людей, необходимость присутствия в предметном мире и жилой среде;
- иметь представление (уметь рассуждать, приводить примеры) о мифологическом и магическом значении орнаментального оформления жилой среды в древней истории человечества, о присутствии в древних орнаментах символического описания мира;
- характеризовать коммуникативные, познавательные и культовые функции декоративно-прикладного искусства;
- уметь объяснять коммуникативное значение декоративного образа в организации межличностных отношений, в обозначении социальной роли человека, в оформлении предметно-пространственной среды;
- распознавать произведения декоративно-прикладного искусства по материалу (дерево, металл, керамика, текстиль, стекло, камень, кость, др.); уметь характеризовать неразрывную связь декора и материала;
- распознавать и называть техники исполнения произведений декоративно-прикладного искусства в разных материалах:  
резьба, роспись, вышивка, ткачество, плетение, ковка, др.;
- знать специфику образного языка декоративного искусства — его знаковую природу, орнаментальность, стилизацию изображения;
- различать разные виды орнамента по сюжетной основе: геометрический, растительный, зооморфный, антропоморфный;
- владеть практическими навыками самостоятельного творческого создания орнаментов ленточных, сетчатых, центральных;
- знать о значении ритма, раппорта, различных видов симметрии в построении орнамента и уметь применять эти знания в собственных творческих декоративных работах;
- овладеть практическими навыками стилизованного — орнаментального лаконичного изображения деталей природы, стилизованного обобщённого

- изображения представите -лей животного мира, сказочных и мифологических персонажей с опорой на традиционные образы мирового искусства;
- знать особенности народного крестьянского искусства как целостного мира, в предметной среде которого выражено отношение человека к труду, к природе, к добру и злу, к жизни в целом;
  - уметь объяснять символическое значение традиционных знаков народного крестьянского искусства (солярные знаки, древо жизни, конь, птица, мать-земля);
- бзнать и самостоятельно изображать конструкцию традиционного крестьянского дома, его декоративное убранство, уметь объяснять функциональное, декоративное и символическое единство его деталей; объяснять крестьянский дом как отражение уклада крестьянской жизни и памятник архитектуры;
- иметь практический опыт изображения характерных традиционных предметов крестьянского быта;
  - освоить конструкцию народного праздничного костюма, его образный строй и символическое значение его декора; знать о разнообразии форм и украшений народного праздничного костюма различных регионов страны; уметь изобразить или смоделировать традиционный народный костюм;
  - осознавать произведения народного искусства как бесценное культурное наследие, хранящее в своих материальных формах глубинные духовные ценности;
  - знать и уметь изображать или конструировать устройство традиционных жилищ разных народов, например, юрты, сакли, хаты-мазанки; объяснять семантическое значение деталей конструкции и декора, их связь с природой, трудом и бытом;
  - иметь представление и распознавать примеры декоративного оформления жизнедеятельности — быта, костюма разных исторических эпох и народов (например, Древний Египет, Древний Китай, античные Греция и Рим, Европейское Средневековье); понимать разнообразие образов декоративно-прикладного искусства, его единство и целостность для каждой конкретной культуры, определяемые природными условиями и сложившейся историей;
  - объяснять значение народных промыслов и традиций художественного ремесла в современной жизни;
  - рассказывать о происхождении народных художественных промыслов; о соотношении ремесла и искусства;
  - называть характерные черты орнаментов и изделий ряда отечественных народных художественных промыслов;
  - характеризовать древние образы народного искусства в произведениях современных народных промыслов;
  - уметь перечислять материалы, используемые в народных художественных промыслах: дерево, глина, металл, стекло, др.;
  - различать изделия народных художественных промыслов по материалу изготовления и технике декора;
  - объяснять связь между материалом, формой и техникой декора в произведениях народных промыслов;
  - иметь представление о приёмах и последовательности работы при создании изделий некоторых художественных промыслов;
  - уметь изображать фрагменты орнаментов, отдельные сюжеты, детали или общий вид изделий ряда отечественных художественных промыслов;
  - характеризовать роль символического знака в современной жизни (герб, эмблема, логотип, указующий или декоративный знак) и иметь опыт творческого создания эмблемы или логотипа;
  - понимать и объяснять значение государственной символики, иметь представление о значении и содержании геральдики;

- уметь определять и указывать продукты декоративно-прикладной художественной деятельности в окружающей предметно-пространственной среде, обычной жизненной обстановке и характеризовать их образное назначение;
- ориентироваться в широком разнообразии современного декоративно-прикладного искусства; различать по материалам, технике исполнения художественное стекло, керамику, ковку, литьё, гобелен и т. д.;
- овладевать навыками коллективной практической творческой работы по оформлению пространства школы и школьных праздников.

#### **Модуль № 2 «Живопись, графика, скульптура»:**

- характеризовать различия между пространственными и временными видами искусства и их значение в жизни людей;
- объяснять причины деления пространственных искусств на виды;
- знать основные виды живописи, графики и скульптуры, объяснять их назначение в жизни людей.

#### *Язык изобразительного искусства и его выразительные средства:*

- различать и характеризовать традиционные художественные материалы для графики, живописи, скульптуры;
- осознавать значение материала в создании художественного образа; уметь различать и объяснять роль художественного материала в произведениях искусства;
- иметь практические навыки изображения карандашами разной жёсткости, фломастерами, углём, пастелью и мелками, акварелью, гуашью, лепкой из пластилина, а также использовать возможности применять другие доступные художественные материалы;
- иметь представление о различных художественных техниках в использовании художественных материалов;
- понимать роль рисунка как основы изобразительной деятельности;
- иметь опыт учебного рисунка — светотеневого изображения объёмных форм;
- знать основы линейной перспективы и уметь изображать объёмные геометрические тела на двухмерной плоскости;
- знать понятия графической грамоты изображения предмета «освещённая часть», «блик», «полутень», «собственная тень», «падающая тень» и уметь их применять в практике рисунка;
- понимать содержание понятий «тон», «тональные отношения» и иметь опыт их визуального анализа;
- обладать навыком определения конструкции сложных форм, геометризации плоскостных и объёмных форм, умением соотносить между собой пропорции частей внутри целого;
- иметь опыт линейного рисунка, понимать выразительные возможности линии;
- иметь опыт творческого композиционного рисунка в ответ на заданную учебную задачу или как самостоятельное творческое действие;
- знать основы цветоведения: характеризовать основные и составные цвета, дополнительные цвета — и значение этих знаний для искусства живописи;
- определять содержание понятий «колорит», «цветовые отношения», «цветовой контраст» и иметь навыки практической работы гуашью и акварелью;
- иметь опыт объёмного изображения (лепки) и начальные представления о пластической выразительности скульптуры, соотношении пропорций в изображении предметов или животных.

#### *Жанры изобразительного искусства:*

- объяснять понятие «жанры в изобразительном искусстве», перечислять жанры;

- объяснять разницу между предметом изображения, сюжетом и содержанием произведения искусства.

#### *Натюрморт:*

- характеризовать изображение предметного мира в различные эпохи истории человечества и приводить примеры натюрморта в европейской живописи Нового времени; рассказывать о натюрморте в истории русского искусства и
- роли натюрморта в отечественном искусстве XX в., опираясь
- на конкретные произведения отечественных художников;
- знать и уметь применять в рисунке правила линейной перспективы и изображения объёмного предмета в двухмерном пространстве листа;
- знать об освещении как средстве выявления объёма предмета;
- иметь опыт построения композиции натюрморта: опыт разнообразного расположения предметов на листе, выделения доминанты и целостного соотношения всех применяемых средств выразительности;
- иметь опыт создания графического натюрморта;
- иметь опыт создания натюрморта средствами живописи.

#### *Портрет:*

- иметь представление об истории портретного изображения человека в разные эпохи как последовательности изменений представления о человеке;
- сравнивать содержание портретного образа в искусстве Древнего Рима, эпохи Возрождения и Нового времени;
- понимать, что в художественном портрете присутствует также выражение идеалов эпохи и авторская позиция художника;
- узнавать произведения и называть имена нескольких великих портретистов европейского искусства (Леонардо да Винчи, Рафаэль, Микеланджело, Рембрандт и др.);
- уметь рассказывать историю портрета в русском изобразительном искусстве, называть имена великих художников-портретистов (В. Боровиковский, А. Венецианов, О. Кипренский, В. Тропинин, К. Брюллов, И. Крамской, И. Репин, В. Суриков, В. Серов и др.);
- знать и претворять в рисунке основные позиции конструкции головы человека, пропорции лица, соотношение лицевой и черепной частей головы;
- иметь представление о способах объёмного изображения головы человека, создавать зарисовки объёмной конструкции головы; понимать термин «ракурс» и определять его на практике;
- иметь представление о скульптурном портрете в истории искусства, о выражении характера человека и образа эпохи в скульптурном портрете;
- иметь начальный опыт лепки головы человека;
- приобретать опыт графического портретного изображения как нового для себя видения индивидуальности человека;
- иметь представление о графических портретах мастеров разных эпох, о разнообразии графических средств в изображении образа человека;
- уметь характеризовать роль освещения как выразительного средства при создании художественного образа;
- иметь опыт создания живописного портрета, понимать роль цвета в создании портретного образа как средства выражения настроения, характера, индивидуальности героя портрета;
- иметь представление о жанре портрета в искусстве XX в. — западном и отечественном.

#### *Пейзаж:*

- иметь представление и уметь сравнивать изображение пространства в эпоху Древнего мира, в Средневековом искусстве и в эпоху Возрождения;
- знать правила построения линейной перспективы и уметь применять их в рисунке;
- определять содержание понятий: линия горизонта, точка схода, низкий и высокий горизонт, перспективные сокращения, центральная и угловая перспектива;
- знать правила воздушной перспективы и уметь их применять на практике;
- характеризовать особенности изображения разных состояний природы в романтическом пейзаже и пейзаже творчества импрессионистов и постимпрессионистов;
- иметь представление о морских пейзажах И. Айвазовского;
- иметь представление об особенностях пленэрной живописи и колористической изменчивости состояний природы;
- знать и уметь рассказывать историю пейзажа в русской живописи, характеризуя особенности понимания пейзажа в творчестве А. Саврасова, И. Шишкина, И. Левитана и художников XX в. (по выбору);
- уметь объяснять, как в пейзажной живописи развивался образ отечественной природы и каково его значение в развитии чувства Родины;
- иметь опыт живописного изображения различных активно выраженных состояний природы;
- иметь опыт пейзажных зарисовок, графического изображения природы по памяти и представлению;
- иметь опыт художественной наблюдательности как способа развития интереса к окружающему миру и его художественно-поэтическому видению;
- иметь опыт изображения городского пейзажа — по памяти или представлению;
- обрести навыки восприятия образности городского пространства как выражения самобытного лица культуры и истории народа;
- понимать и объяснять роль культурного наследия в городском пространстве, задачи его охраны и сохранения.

*Бытовой жанр:*

- характеризовать роль изобразительного искусства в формировании представлений о жизни людей разных эпох и народов;
- уметь объяснять понятия «тематическая картина», «станковая живопись», «монументальная живопись»; перечислять основные жанры тематической картины;
- различать тему, сюжет и содержание в жанровой картине; выявлять образ нравственных и ценностных смыслов в жанровой картине;
- иметь представление о композиции как целостности в организации художественных выразительных средств, взаимосвязи всех компонентов художественного произведения;
- объяснять значение художественного изображения бытовой жизни людей в понимании истории человечества и современной жизни;
- осознавать многообразие форм организации бытовой жизни и одновременно единство мира людей;
- иметь представление об изображении труда и повседневных занятий человека в искусстве разных эпох и народов; различать произведения разных культур по их стилистическим признакам и изобразительным традициям (Древний Египет, Китай, античный мир и др.);
- иметь опыт изображения бытовой жизни разных народов в контексте традиций их искусства;
- характеризовать понятие «бытовой жанр» и уметь приводить несколько примеров произведений европейского и отечественного искусства;



- обрести опыт создания композиции на сюжеты из реальной повседневной жизни, обучаясь художественной наблюдательности и образному видению окружающей действительности.

#### *Исторический жанр:*

- характеризовать исторический жанр в истории искусства и объяснять его значение для жизни общества; уметь объяснить, почему историческая картина считалась самым высоким жанром произведений изобразительного искусства;
- знать авторов, узнавать и уметь объяснять содержание таких картин, как «Последний день Помпеи» К. Брюллова, «Боярыня Морозова» и другие картины В. Сурикова, «Бурлаки на Волге» И. Репина;
- иметь представление о развитии исторического жанра в творчестве отечественных художников XX в.;
- уметь объяснять, почему произведения на библейские, мифологические темы, сюжеты об античных героях принято относить к историческому жанру;
- узнавать и называть авторов таких произведений, как «Давид» Микеланджело, «Весна» С. Боттичелли;
- знать характеристики основных этапов работы художника над тематической картиной: периода эскизов, периода сбора материала и работы над этюдами, уточнения эскизов, этапов работы над основным холстом;
- иметь опыт разработки композиции на выбранную историческую тему (художественный проект): сбор материала, работа над эскизами, работа над композицией.

#### *Библейские темы в изобразительном искусстве:*

- знать о значении библейских сюжетов в истории культуры и узнавать сюжеты Священной истории в произведениях искусства;
- объяснять значение великих — вечных тем в искусстве на основе сюжетов Библии как «духовную ось», соединяющую жизненные позиции разных поколений;
- знать, объяснять содержание, узнавать произведения великих европейских художников на библейские темы, такие как «Сикстинская мадонна» Рафаэля, «Тайная вечеря» Леонардо да Винчи, «Возвращение блудного сына» и «Святое семейство» Рембрандта и др.; в скульптуре «Пьета» Микеланджело и др.;
- знать о картинах на библейские темы в истории русского искусства;
- уметь рассказывать о содержании знаменитых русских картин на библейские темы, таких как «Явление Христа народу» А. Иванова, «Христос в пустыне» И. Крамского, «Тайная вечеря» Н. Ге, «Христос и грешница» В. Поленова и др.;
- иметь представление о смысловом различии между иконой и картиной на библейские темы;
- иметь знания о русской иконописи, о великих русских иконописцах: Андрее Рублёве, Феофане Греке, Дионисии;
- воспринимать искусство древнерусской иконописи как уникальное и высокое достижение отечественной культуры;
- объяснять творческий и деятельный характер восприятия произведений искусства на основе художественной культуры зрителя;
- уметь рассуждать о месте и значении изобразительного искусства в культуре, в жизни общества, в жизни человека.

#### **Модуль № 3 «Архитектура и дизайн»:**

- характеризовать архитектуру и дизайн как конструктивные виды искусства, т. е. искусства художественного построения предметно-пространственной среды жизни людей;

- объяснять роль архитектуры и дизайна в построении предметно-пространственной среды жизнедеятельности человека;
- рассуждать о влиянии предметно-пространственной среды на чувства, установки и поведение человека;
- рассуждать о том, как предметно-пространственная среда организует деятельность человека и представления о самом себе;
- объяснять ценность сохранения культурного наследия, выраженного в архитектуре, предметах труда и быта разных эпох.

*Графический дизайн:*

- объяснять понятие формальной композиции и её значение как основы языка конструктивных искусств;
- объяснять основные средства — требования к композиции;
- уметь перечислять и объяснять основные типы формальной композиции;
- составлять различные формальные композиции на плоскости в зависимости от поставленных задач;
- выделять при творческом построении композиции листа композиционную доминанту;
- составлять формальные композиции на выражение в них движения и статики;
- осваивать навыки вариативности в ритмической организации листа;
- объяснять роль цвета в конструктивных искусствах;
- различать технологию использования цвета в живописи и в конструктивных искусствах;
- объяснять выражение «цветовой образ»;
- применять цвет в графических композициях как акцент или доминанту, объединённые одним стилем;
- определять шрифт как графический рисунок начертания букв, объединённых общим стилем, отвечающий законам художественной композиции;
- соотносить особенности стилизации рисунка шрифта и содержание текста; различать «архитектуру» шрифта и особенности шрифтовых гарнитур; иметь опыт творческого воплощения шрифтовой композиции (буквицы);
- применять печатное слово, типографскую строку в качестве элементов графической композиции;
- объяснять функции логотипа как представительского знака, эмблемы, торговой марки; различать шрифтовой и знаковый
- виды логотипа; иметь практический опыт разработки логотипа на выбранную тему;
- приобрести творческий опыт построения композиции плаката, поздравительной открытки или рекламы на основе соединения текста и изображения;
- иметь представление об искусстве конструирования книги, дизайне журнала; иметь практический творческий опыт образного построения книжного и журнального разворотов в качестве графических композиций.

*Социальное значение дизайна и архитектуры как среды жизни человека:*

- иметь опыт построения объёмно-пространственной композиции как макета архитектурного пространства в реальной жизни;
- выполнять построение макета пространственно-объёмной композиции по его чертежу;
- выявлять структуру различных типов зданий и характеризовать влияние объёмов и их сочетаний на образный характер постройки и её влияние на организацию жизнедеятельности людей;
- знать о роли строительного материала в эволюции архитектурных конструкций и изменении облика архитектурных сооружений;

- иметь представление, как в архитектуре проявляются мировоззренческие изменения в жизни общества и как изменение архитектуры влияет на характер организации и жизнедеятельности людей;
- иметь знания и опыт изображения особенностей архитектурно-художественных стилей разных эпох, выраженных в постройках общественных зданий, храмовой архитектуре и частном строительстве, в организации городской среды;
- характеризовать архитектурные и градостроительные изменения в культуре новейшего времени, современный уровень развития технологий и материалов; рассуждать о социокультурных противоречиях в организации современной городской среды и поисках путей их преодоления;
- знать о значении сохранения исторического облика города для современной жизни, сохранения архитектурного наследия как важнейшего фактора исторической памяти и понимания своей идентичности;
- определять понятие «городская среда»; рассматривать и объяснять планировку города как способ организации образа жизни людей;
- знать различные виды планировки города; иметь опыт разработки построения городского пространства в виде макетной или графической схемы;
- характеризовать эстетическое и экологическое взаимное сосуществование природы и архитектуры; иметь представление о традициях ландшафтно-парковой архитектуры и школах ландшафтного дизайна;
- объяснять роль малой архитектуры и архитектурного дизайна в установке связи между человеком и архитектурой, в «проживании» городского пространства;
- иметь представление о задачах соотношения функционального и образного в построении формы предметов, создаваемых людьми; видеть образ времени и характер жизнедеятельности человека в предметах его быта;
- объяснять, в чём заключается взаимосвязь формы и материала при построении предметного мира; объяснять характер влияния цвета на восприятие человеком формы объектов архитектуры и дизайна;
- иметь опыт творческого проектирования интерьерного пространства для конкретных задач жизнедеятельности человека объяснять, как в одежде проявляются характер человека, его ценностные позиции и конкретные намерения действий; объяснять, что такое стиль в одежде;
- иметь представление об истории костюма в истории разных эпох; характеризовать понятие моды в одежде; объяснять, как в одежде проявляются социальный статус человека, его ценностные ориентации, мировоззренческие идеалы и характер деятельности;
- иметь представление о конструкции костюма и применении законов композиции в проектировании одежды, ансамбле в костюме;
- уметь рассуждать о характерных особенностях современной моды, сравнивать функциональные особенности современной одежды с традиционными функциями одежды прошлых эпох;
- иметь опыт выполнения практических творческих эскизов по теме «Дизайн современной одежды», создания эскизов молодёжной одежды для разных жизненных задач (спортивной, праздничной, повседневной и др.);
- различать задачи искусства театрального грима и бытового макияжа; иметь представление об имидж-дизайне, его задачах и социальном бытовании; иметь опыт создания эскизов для макияжа театральных образов и опыт бытового макияжа; определять эстетические и этические границы применения макияжа и стилистики причёски в повседневном быту.

**Модуль № 4 «Изображение в синтетических, экранных видах искусства и художественная фотография» (вариативный):**

- знать о синтетической природе — коллективности творческого процесса в синтетических искусствах, синтезирующих выразительные средства разных видов художественного творчества;
- понимать и характеризовать роль визуального образа в синтетических искусствах;
- иметь представление о влиянии развития технологий на появление новых видов художественного творчества и их развитии параллельно с традиционными видами искусства.

*Художник и искусство театра:*

- иметь представление об истории развития театра и жанровом многообразии театральных представлений;
- знать о роли художника и видах профессиональной художественной деятельности в современном театре;
- иметь представление о сценографии и символическом характере сценического образа;
- понимать различие между бытовым костюмом в жизни и сценическим костюмом театрального персонажа, воплощающим характер героя и его эпоху в единстве всего стилистического образа спектакля;
- иметь представление о творчестве наиболее известных художников-постановщиков в истории отечественного искусства (эскизы костюмов и декораций в творчестве К. Коровина, И. Билибина, А. Головина и др.);
- иметь практический опыт создания эскизов оформления спектакля по выбранной пьесе; уметь применять полученные знания при постановке школьного спектакля;
- объяснять ведущую роль художника кукольного спектакля как соавтора режиссёра и актёра в процессе создания образа персонажа;
- иметь практический навык игрового одушевления куклы из простых бытовых предметов;
- понимать необходимость зрительских знаний и умений — обладания зрительской культурой для восприятия произведений художественного творчества и понимания их значения в интерпретации явлений жизни.

*Художественная фотография:*

- иметь представление о рождении и истории фотографии, о соотношении прогресса технологий и развитии искусства запечатления реальности в зримых образах;
- уметь объяснять понятия «длительность экспозиции», «выдержка», «диафрагма»;
- иметь навыки фотографирования и обработки цифровых фотографий с помощью компьютерных графических редакторов;
- уметь объяснять значение фотографий «Родино ведения» С. М. Прокудина-Горского для современных представлений об истории жизни в нашей стране;
- различать и характеризовать различные жанры художественной фотографии;
- объяснять роль света как художественного средства в искусстве фотографии;
- понимать, как в художественной фотографии проявляются средства выразительности изобразительного искусства, и стремиться к их применению в своей практике фотографирования;
- иметь опыт наблюдения и художественно-эстетического анализа художественных фотографий известных профессиональных мастеров фотографии;
- иметь опыт применения знаний о художественно-образных критериях к композиции кадра при самостоятельном фотографировании окружающей жизни;
- обретать опыт художественного наблюдения жизни, развивая познавательный интерес и внимание к окружающему миру, к людям;

- уметь объяснять разницу в содержании искусства живописной картины, графического рисунка и фотоснимка, возможности их одновременного существования и актуальности в современной художественной культуре;
- понимать значение репортажного жанра, роли журналистов-фотографов в истории XX в. и современном мире;
- иметь представление о фото творчестве А. Родченко, о том, как его фотографии выражают образ эпохи, его авторскую позицию, и о влиянии его фотографий на стиль эпохи;
- иметь навыки компьютерной обработки и преобразования фотографий.

*Изображение и искусство кино:*

- иметь представление об этапах в истории кино и его эволюции как искусства;
- уметь объяснять, почему экранное время и всё изображаемое в фильме, являясь условностью, формирует у людей восприятие реального мира;
- иметь представление об экранных искусствах как монтаже композиционно построенных кадров;
- знать и объяснять, в чём состоит работа художника-постановщика и специалистов его команды художников в период подготовки и съёмки игрового фильма;
- объяснять роль видео в современной бытовой культуре;
- приобрести опыт создания видеоролика; осваивать основные этапы создания видеоролика и планировать свою работу по созданию видеоролика;
- понимать различие задач при создании видеороликов разных жанров: видеорепортажа, игрового короткометражного фильма, социальной рекламы, анимационного фильма, музыкального клипа, документального фильма;
- осваивать начальные навыки практической работы по видеомонтажу на основе соответствующих компьютерных программ;
- обрести навык критического осмысления качества снятых роликов;
- иметь знания по истории мультипликации и уметь приводить примеры использования электронно-цифровых технологий в современном игровом кинематографе; иметь опыт анализа художественного образа и средств его достижения в лучших отечественных мультфильмах; осознавать многообразие подходов, поэзию и уникальность художественных образов отечественной мультипликации;
- осваивать опыт создания компьютерной анимации в выбранной технике и в соответствующей компьютерной программе;
- иметь опыт совместной творческой коллективной работы по созданию анимационного фильма.

*Изобразительное искусство на телевидении:*

- объяснять особую роль и функции телевидения в жизни общества как экранного искусства и средства массовой информации, художественного и научного просвещения, развлечения и организации досуга;
- знать о создателе телевидения — русском инженерере Владимире Зворыкине;
- осознавать роль телевидения в превращении мира в единое информационное пространство;
- иметь представление о многих направлениях деятельности и профессиях художника на телевидении;
- применять полученные знания и опыт творчества в работе школьного телевидения и студии мультимедиа;
- понимать образовательные задачи зрительской культуры и необходимость зрительских умений;

- осознавать значение художественной культуры для личностного духовно-нравственного развития и самореализации, определять место и роль художественной деятельности в своей жизни и в жизни общества.

## ТЕМАТИЧЕСКОЕ ПЛАНИРОВАНИЕ

### Модуль № 1 «Декоративно-прикладное и народное искусство» (35 часов)

№ п/п	Название раздела	Кол-во часов	ЭОР
1	Общие сведения о декоративно-прикладном искусстве	1	<a href="http://school-collection.edu.ru/catalog/">http://school-collection.edu.ru/catalog/</a>
2	Древние корни народного искусства	8	
3	Народные художественные промыслы	9	
4	Декоративно-прикладное искусство в культуре разных эпох и народов	10	
5	Декоративно-прикладное искусство в жизни современного человека	7	

### Модуль № 2 «Живопись, графика, скульптура» (35 часов)

№ п/п	Название раздела	Кол-во часов	ЭОР
1	Общие сведения о видах искусства	1	<a href="http://school-collection.edu.ru/catalog/">http://school-collection.edu.ru/catalog/</a>
2	Язык изобразительного искусства и его выразительные средства	7	
3	Жанры изобразительного искусства	1	
4	Натюрморт	5	
5	Портрет	6	
6	Пейзаж	6	
7	Бытовой жанр в изобразительном искусстве	3	
8	Исторический жанр в изобразительном искусстве	3	
9	Библейские темы в изобразительном искусстве	3	

### Модуль №3 «Архитектура и дизайн» (35 часов)

№ п/п	Название раздела	Кол-во часов	ЭОР
1	Архитектура и дизайн – искусства художественной постройки предметно-пространственной среды жизни человека	2	<a href="http://school-collection.edu.ru/catalog/">http://school-collection.edu.ru/catalog/</a>
2	Графический дизайн	8	
3	Макетирование объёмно-пространственных композиций	8	
4	Социальное значение дизайна и архитектуры как среды жизни человека	10	
5	Образ человека и индивидуальное проектирование	7	

### Модуль №4 «Изображение в синтетических, экранных видах искусства и художественная фотография» (35 часов)

№ п/п	Название раздела	Кол-во часов	ЭОР
1	Изобразительное искусство в среде синтетических искусств	1	<a href="http://school-collection.edu.ru/catalog/">http://school-collection.edu.ru/catalog/</a>
2	Художник и искусство театра	8	
3	Художественная фотография	8	
4	Изображение и искусство кино	12	
5	Изобразительное искусство на телевидении	6	

**2.1.15. Рабочая программа учебного предмета «Музыка».** Рабочая программа составлена на основе примерной рабочей программы основного общего образования по музыке (одобрена решением федерального учебно-методического объединения по общему образованию, протокол 3/21 от 27.09.2021), рабочей программы воспитания

### **СОДЕРЖАНИЕ УЧЕБНОГО ПРЕДМЕТА «МУЗЫКА»**

Каждый модуль состоит из нескольких тематических блоков, рассчитанных на 3—6 часов учебного времени. Для удобства вариативного распределения в рамках календарно-тематического планирования они имеют буквенную маркировку (А, Б, В, Г). Модульный принцип допускает перестановку блоков (например: А, В, Б, Г); перераспределение количества учебных часов между блоками. Могут быть полностью опущены отдельные тематические блоки в случае, если данный материал был хорошо освоен в начальной школе.

Вариативная компоновка тематических блоков позволяет существенно расширить формы и виды деятельности за счёт внеурочных и внеклассных мероприятий — посещений театров, музеев, концертных залов; работы над исследовательскими и творческими проектами. В таком случае количество часов, отводимых на изучение данной темы, увеличивается за счёт внеурочной деятельности в рамках часов, предусмотренных эстетическим направлением плана внеурочной деятельности образовательной организации (п. 25.3 ФГОС ООО).

Виды деятельности, которые может использовать в том числе (но не исключительно) учитель для планирования внеурочной, внеклассной работы, обозначены в подразделе «На выбор или факультативно».

#### **Модуль № 1 «Музыка моего края»**

*Фольклор — народное творчество (А)*

Традиционная музыка — отражение жизни народа.

Жанры детского и игрового фольклора (игры, пляски, хороводы и др.)

*Календарный фольклор (Б)*

Календарные обряды, традиционные для данной местности (осенние, зимние, весенние — на выбор учителя)

*Семейный фольклор (В)*

Фольклорные жанры, связанные с жизнью человека: свадебный обряд, рекрутские песни, плачи-причитания

*Наш край сегодня (Г)*

Современная музыкальная культура родного края.

Гимн республики, города (при наличии). Земляки — композиторы, исполнители, деятели культуры. Театр, филармония, консерватория.

#### **Модуль № 2 «Народное музыкальное творчество России»**

*Россия — наш общий дом (А)*

Богатство и разнообразие фольклорных традиций народов нашей страны.

Музыка наших соседей, музыка других регионов.

*Фольклорные жанры (Б)*

Общее и особенное в фольклоре народов России: лирика, эпос, танец.

*Фольклор в творчестве профессиональных композиторов (В)*

Народные истоки композиторского творчества: обработки фольклора, цитаты; картины родной природы и отражение типичных образов, характеров, важных исторических событий.

Внутреннее родство композиторского и народного творчества на интонационном уровне.

*На рубежах культур (Г)*

Взаимное влияние фольклорных традиций друг на друга.

Этнографические экспедиции и фестивали.

Современная жизнь фольклора.

#### **Модуль № 3 «Музыка народов мира»**

*Музыка — древнейший язык человечества (А)*

Археологические находки, легенды и сказания о музыке древних.

Древняя Греция — колыбель европейской культуры (театр, хор, оркестр, лады, учение о гармонии и др.)

*Музыкальный фольклор народов Европы (Б)*

Интонации и ритмы, формы и жанры европейского фольклора.

Отражение европейского фольклора в творчестве профессиональных композиторов

*Музыкальный фольклор народов Азии и Африки (В)*

Африканская музыка — стихия ритма.

Интонационно-ладовая основа музыки стран Азии, традиции, музыкальные инструменты.

Представления о роли музыки в жизни людей.

*Народная музыка Американского континента (Г)*

Стили и жанры

американской музыки (кантри, блюз, спиричуэлс, самба, босса-нова и др.). Смещение интонаций и ритмов различного происхождения.

#### **Модуль № 4 «Европейская классическая музыка»**

*Национальные истоки классической музыки (А)*

Национальный музыкальный стиль на примере творчества Ф. Шопена, Э. Грига и др.

Значение и роль композитора — основоположника национальной классической музыки.

Характерные жанры, образы, элементы музыкального языка

*Музыкант и публика (Б)*

Кумиры публики (на примере творчества В. А. Моцарта, Н. Паганини, Ф. Листа и др.). Virtuозность. Талант, труд, миссия композитора, исполнителя. Признание публики. Культура слушателя. Традиции слушания музыки в прошлые века и сегодня.

*Музыка — зеркало эпохи (В)*

Искусство как отражение, с одной стороны — образа жизни, с другой — главных ценностей, идеалов конкретной эпохи. Стили барокко и классицизм (круг основных образов, характерных интонаций, жанров). Полифонический и гомофонно-гармонический склад на примере творчества И. С. Баха и Л. Ван Бетховена.

*Музыкальный образ (Г)*

Героические образы в музыке.

Лирический герой музыкального произведения.

Судьба человека — судьба человечества (на примере творчества Л. Ван Бетховена, Ф. Шуберта и др.). Стили классицизм и романтизм (круг основных образов, характерных интонаций, жанров)

*Музыкальная драматургия (Д)*

Развитие музыкальных образов. Музыкальная тема. Принципы музыкального развития: повтор, контраст, разработка.

Музыкальная форма — строение музыкального произведения.

*Музыкальный стиль (Е)*

Стиль как единство эстетических, круга образов, драматургических приёмов, музыкального языка. (На примере творчества В. А. Моцарта, К. Дебюсси, А. Шёнберга и др.)

#### **Модуль № 5 «Русская классическая музыка»**

*Образы родной земли (А)*

Вокальная музыка на стихи русских поэтов, программные инструментальные произведения, посвящённые картинам русской природы, народного быта, сказкам, легендам (на примере творчества М. И. Глинки, С. В. Рахманинова, В. А. Гаврилина и др.)

*Золотой век русской культуры (Б)*

Светская музыка российского дворянства XIX века: музыкальные салоны, домашнее музицирование, балы, театры. Увлечение западным искусством, появление своих гениев.



Синтез западноевропейской культуры и русских интонаций, настроений, образов (на примере творчества М. И. Глинки, П. И. Чайковского, Н. А. Римского-Корсакова и др.)  
*История страны и народа в музыке русских композиторов (В)*

Образы народных героев, тема служения Отечеству в крупных театральных и симфонических произведениях русских композиторов (на примере сочинений композиторов — членов «Могучей кучки», С. С. Прокофьева, Г. В. Свиридова и др.)  
*Русский балет (Г)*

Мировая слава русского балета.

Творчество композиторов (П. И. Чайковский, С. С. Прокофьев, И. Ф. Стравинский, Р. К. Шедрин), балетмейстеров, артистов балета. Дягилевские сезоны.

*Русская исполнительская школа (Д)*

Творчество выдающихся отечественных исполнителей (С. Рихтер, Л. Коган, М. Ростропович, Е. Мравинский и др.). Консерватории в Москве и Санкт-Петербурге, родном городе. Конкурс имени П. И. Чайковского

*Русская музыка — взгляд в будущее (Е)*

Идея светомыслии. Мистерии А. Н. Скрябина. Терменвокс, синтезатор Е. Мурзина, электронная музыка (на примере творчества А. Г. Шнитке, Э. Н. Артемьева и др.)

### **Модуль № 6 «Образы русской и европейской духовной музыки»**

*Храмовый синтез искусств (А)*

Музыка православного и католического богослужения (колокола, пение а capella / пение в сопровождении органа). Основные жанры, традиции. Образы Христа, Богородицы, Рождества, Воскресения.

*Развитие церковной музыки (Б)*

Европейская музыка религиозной традиции (григорианский хорал, изобретение нотной записи Гвидо д'Арrezzo, протестантский хорал).

Русская музыка религиозной традиции (знаменный распев, крюковая запись, партесное пение). Полифония в западной и русской духовной музыке. Жанры: кантата, духовный концерт, реквием.

*Музыкальные жанры богослужения (В)*

Эстетическое содержание и жизненное предназначение духовной музыки. Многочастные произведения на канонические тексты: католическая месса, православная литургия, всенощное бдение.

*Религиозные темы и образы в современной музыке (Г)*

Сохранение традиций духовной музыки сегодня. Переосмысление религиозной темы в творчестве композиторов XX—XXI веков. Религиозная тематика в контексте поп-культуры.

### **Модуль № 7 «Жанры музыкального искусства»**

*Камерная музыка (А)*

Жанры камерной вокальной музыки (песня, романс, вокализ и др.). Инструментальная миниатюра (вальс, ноктюрн, прелюдия, каприз и др.).

Одночастная, двухчастная, трёхчастная репризная форма. Куплетная форма.

*Циклические формы и жанры (Б)*

Сюита, цикл миниатюр (вокальных, инструментальных).

Принцип контраста. Прелюдия и fuga. Соната, концерт: трёхчастная форма, контраст основных тем, разработочный принцип развития.

*Симфоническая музыка (В)*

Одночастные симфонические жанры (увертюра, картина). Симфония.

*Театральные жанры (Г)*

Опера, балет. Либретто. Строение музыкального спектакля: увертюра, действия, антракты, финал. Массовые сцены. Сольные номера главных героев. Номерная структура и сквозное развитие сюжета. Лейтмотивы. Роль оркестра в музыкальном спектакле.

### **Модуль № 8 «Связь музыки с другими видами искусства»**

### *Музыка и литература (А)*

Единство слова и музыки в вокальных жанрах (песня, романс, кантата, ноктюрн, баркарола, былина и др.). Интонации рассказа, повествования в инструментальной музыке (поэма, баллада и др.).

Программная музыка.

### *Музыка и живопись (Б)*

Выразительные средства музыкального и изобразительного искусства.

Аналогии: ритм, композиция, линия — мелодия, пятно — созвучие, колорит — тембр, светлотность — динамика и т. д.

Программная музыка. Импрессионизм (на примере творчества французских клавесинистов, К. Дебюсси, А. К. Лядова и др.)

### *Музыка и театр (В)*

Музыка к драматическому спектаклю (на примере творчества Э. Грига, Л. Ван Бетховена, А. Г. Шнитке, Д. Д. Шостаковича и др.).

Единство музыки, драматургии, сценической живописи, хореографии

### *Музыка кино и телевидения (Г)*

Музыка в немом и звуковом кино.

Внутрикадровая и закадровая музыка.

Жанры фильма-оперы, фильма-ба-лета, фильма-мюзикла, музыкального мультфильма (на примере произведений Р. Роджерса, Ф. Лоу, Г. Гладкова, А. Шнитке)

## **Модуль № 9 «Современная музыка: основные жанры и направления»**

### *Джаз (А)*

Джаз — основа популярной музыки XX века. Особенности джазового языка и стиля (свинг, синкопы, ударные и духовые инструменты, вопросо-ответная структура мотивов, гармоническая сетка, импровизация)

### *Мюзикл (Б)*

Особенности жанра. Классика жанра — мюзиклы середины XX века (на примере творчества Ф. Лоу, Р. Роджерса, Э. Л. Уэббера и др.).

Современные постановки в жанре мюзикла на российской сцене.

### *Молодёжная музыкальная культура (В)*

Направления и стили молодёжной музыкальной культуры XX—XXI веков (рок-н-ролл, рок, панк, рэп, хип-хоп и др.). Социальный и коммерческий контекст массовой музыкальной культуры.

### *Музыка цифрового мира (Г)*

Музыка повсюду (радио, телевидение, Интернет, наушники). Музыка на любой вкус (безграничный выбор, персональные плей-листы). Музыкальное творчество в условиях цифровой среды.

## **ПЛАНИРУЕМЫЕ РЕЗУЛЬТАТЫ ОСВОЕНИЯ УЧЕБНОГО ПРЕДМЕТА**

### **«МУЗЫКА»**

#### **ЛИЧНОСТНЫЕ РЕЗУЛЬТАТЫ**

Личностные результаты освоения рабочей программы по музыке для основного общего образования достигаются во взаимодействии учебной и воспитательной работы, урочной и внеурочной деятельности. Они должны отражать готовность обучающихся руководствоваться системой позитивных ценностных ориентаций, в том числе в части:

1. Патриотического воспитания:

осознание российской гражданской идентичности в поликультурном и многоконфессиональном обществе; знание Гимна России и традиций его исполнения, уважение музыкальных символов республик Российской Федерации и других стран мира; проявление интереса к освоению музыкальных традиций своего края, музыкальной культуры народов России; знание достижений отечественных музыкантов, их вклада в

мировую музыкальную культуру; интерес к изучению истории отечественной музыкальной культуры; стремление развивать и сохранять музыкальную культуру своей страны, своего края.

2. Гражданского воспитания:

готовность к выполнению обязанностей гражданина и реализации его прав, уважение прав, свобод и законных интересов других людей; осознание комплекса идей и моделей поведения, отражённых в лучших произведениях мировой музыкальной классики, готовность поступать в своей жизни в соответствии с эталонами нравственного самоопределения, отражёнными в них; активное участие в музыкально-культурной жизни семьи, образовательной организации, местного сообщества, родного края, страны, в том числе в качестве участников творческих конкурсов и фестивалей, концертов, культурно-просветительских акций, в качестве волонтера в дни праздничных мероприятий.

3. Духовно-нравственного воспитания:

ориентация на моральные ценности и нормы в ситуациях нравственного выбора; готовность воспринимать музыкальное искусство с учётом моральных и духовных ценностей этического и религиозного контекста, социально-исторических особенностей этики и эстетики; придерживаться принципов справедливости, взаимопомощи и творческого сотрудничества в процессе непосредственной музыкальной и учебной деятельности, при подготовке внеклассных концертов, фестивалей, конкурсов.

4. Эстетического воспитания:

восприимчивость к различным видам искусства, умение видеть прекрасное в окружающей действительности, готовность прислушиваться к природе, людям, самому себе; осознание ценности творчества, таланта; осознание важности музыкального искусства как средства коммуникации и самовыражения; понимание ценности отечественного и мирового искусства, роли этнических культурных традиций и народного творчества; стремление к самовыражению в разных видах искусства.

5. Ценности научного познания:

ориентация в деятельности на современную систему научных представлений об основных закономерностях развития человека, природы и общества, взаимосвязях человека с природной, социальной, культурной средой; овладение музыкальным языком, навыками познания музыки как искусства интонируемого смысла; овладение основными способами исследовательской деятельности на звуковом материале самой музыки, а также на материале искусствоведческой, исторической, публицистической информации о различных явлениях музыкального искусства, использование доступного объёма специальной терминологии.

6. Физического воспитания, формирования культуры здоровья и эмоционального благополучия:

осознание ценности жизни с опорой на собственный жизненный опыт и опыт восприятия произведений искусства; соблюдение правил личной безопасности и гигиены, в том числе в процессе музыкально-исполнительской, творческой, исследовательской деятельности; умение осознавать своё эмоциональное состояние и эмоциональное состояние других, использовать адекватные интонационные средства для выражения своего состояния, в том числе в процессе повседневного общения; сформированность навыков рефлексии, признание своего права на ошибку и такого же права другого человека.

7. Трудового воспитания:

установка на посильное активное участие в практической деятельности; трудолюбие в учёбе, настойчивость в достижении поставленных целей; интерес к практическому изучению профессий в сфере культуры и искусства; уважение к труду и результатам трудовой деятельности.

8. Экологического воспитания:

повышение уровня экологической культуры, осознание глобального характера экологических проблем и путей их решения; участие в экологических проектах через различные формы музыкального творчества.

Личностные результаты, обеспечивающие адаптацию обучающегося к изменяющимся условиям социальной и природной среды: освоение обучающимися социального опыта, основных социальных ролей, норм и правил общественного поведения, форм социальной жизни, включая семью, группы, сформированные в учебной исследовательской и творческой деятельности, а также в рамках социального взаимодействия с людьми из другой культурной среды; стремление перенимать опыт, учиться у других людей — как взрослых, так и сверстников, в том числе в разнообразных проявлениях творчества, овладения различными навыками в сфере музыкального и других видов искусства;

смелость при соприкосновении с новым эмоциональным опытом, воспитание чувства нового, способность ставить и решать нестандартные задачи, предвидеть ход событий, обращать внимание на перспективные тенденции и направления развития культуры и социума; способность осознавать стрессовую ситуацию, оценивать происходящие изменения и их последствия, опираясь на жизненный интонационный и эмоциональный опыт, опыт и навыки управления своими психо-эмоциональными ресурсами в стрессовой ситуации, воля к победе.

### **МЕТАПРЕДМЕТНЫЕ РЕЗУЛЬТАТЫ**

Метапредметные результаты освоения основной образовательной программы, формируемые при изучении предмета «Музыка»:

#### 1. Овладение универсальными познавательными действиями

Базовые логические действия:

устанавливать существенные признаки для классификации музыкальных явлений, выбирать основания для анализа, сравнения и обобщения отдельных интонаций, мелодий и ритмов, других элементов музыкального языка;

сопоставлять, сравнивать на основании существенных признаков произведения, жанры и стили музыкального и других видов искусства;

обнаруживать взаимные влияния отдельных видов, жанров и стилей музыки друг на друга, формулировать гипотезы о взаимосвязях; выявлять общее и особенное, закономерности и противоречия в комплексе выразительных средств, используемых при создании музыкального образа конкретного произведения, жанра, стиля; выявлять и характеризовать существенные признаки конкретного музыкального звучания; самостоятельно обобщать и формулировать выводы по результатам проведённого слухового наблюдения-исследования.

Базовые исследовательские действия:

следовать внутренним слухом за развитием музыкального процесса, «наблюдать» звучание музыки; использовать вопросы как исследовательский инструмент познания; формулировать собственные вопросы, фиксирующие несоответствие между реальным и желательным состоянием учебной ситуации, восприятия, исполнения музыки; составлять алгоритм действий и использовать его для решения учебных, в том числе исполнительских и творческих задач;

проводить по самостоятельно составленному плану небольшое исследование по установлению особенностей музыкально-языковых единиц, сравнению художественных процессов, музыкальных явлений, культурных объектов между собой;

самостоятельно формулировать обобщения и выводы по результатам проведённого наблюдения, слухового исследования.

Работа с информацией:

применять различные методы, инструменты и запросы при поиске и отборе информации с учётом предложенной учебной задачи и заданных критериев;

понимать специфику работы с аудиоинформацией, музыкальными записями;

использовать интонирование для запоминания звуковой информации, музыкальных произведений;  
выбирать, анализировать, интерпретировать, обобщать и систематизировать информацию, представленную в аудио- и видео форматах, текстах, таблицах, схемах;  
использовать смысловое чтение для извлечения, обобщения и систематизации информации из одного или нескольких источников с учётом поставленных целей;  
оценивать надёжность информации по критериям, предложенным учителем или сформулированным самостоятельно;  
различать тексты информационного и художественного содержания, трансформировать, интерпретировать их в соответствии с учебной задачей;  
самостоятельно выбирать оптимальную форму представления информации (текст, таблица, схема, презентация, театрализация и др.) в зависимости от коммуникативной установки.

Овладение системой универсальных познавательных действий обеспечивает сформированность когнитивных навыков обучающихся, в том числе развитие специфического типа интеллектуальной деятельности — музыкального мышления.

## 2. Овладение универсальными коммуникативными действиями

Невербальная коммуникация:

воспринимать музыку как искусство интонируемого смысла, стремиться понять эмоционально-образное содержание музыкального высказывания, понимать ограниченность словесного языка в передаче смысла музыкального произведения;  
передавать в собственном исполнении музыки художественное содержание, выражать настроение, чувства, личное отношение к исполняемому произведению;  
осознанно пользоваться интонационной выразительностью в обыденной речи, понимать культурные нормы и значение интонации в повседневном общении;  
эффективно использовать интонационно-выразительные возможности в ситуации публичного выступления;  
распознавать невербальные средства общения (интонация, мимика, жесты), расценивать их как полноценные элементы коммуникации, адекватно включаться в соответствующий уровень общения.

Вербальное общение:

воспринимать и формулировать суждения, выражать эмоции в соответствии с условиями и целями общения;  
выражать своё мнение, в том числе впечатления от общения с музыкальным искусством в устных и письменных текстах;  
понимать намерения других, проявлять уважительное отношение к собеседнику и в корректной форме формулировать свои возражения;  
вести диалог, дискуссию, задавать вопросы по существу обсуждаемой темы, поддерживать благожелательный тон диалога;  
публично представлять результаты учебной и творческой деятельности.

Совместная деятельность (сотрудничество):

Развивать навыки эстетически опосредованного сотрудничества, соучастия, сопереживания в процессе исполнения и восприятия музыки; понимать ценность такого социально-психологического опыта, экстраполировать его на другие сферы взаимодействия;  
понимать и использовать преимущества коллективной, групповой и индивидуальной музыкальной деятельности, выбирать наиболее эффективные формы взаимодействия при решении поставленной задачи;  
принимать цель совместной деятельности, коллективно строить действия по её достижению: распределять роли, договариваться, обсуждать процесс и результат совместной работы;

уметь обобщать мнения нескольких людей, проявлять готовность руководить, выполнять поручения, подчиняться;  
оценивать качество своего вклада в общий продукт по критериям, самостоятельно сформулированным участниками взаимодействия;  
сравнивать результаты с исходной задачей и вклад каждого члена команды в достижение результатов, разделять сферу ответственности и проявлять готовность к представлению отчёта перед группой.

### 3. Овладение универсальными регулятивными действиями

#### Самоорганизация:

ставить перед собой среднесрочные и долгосрочные цели по самосовершенствованию, в том числе в части творческих, исполнительских навыков и способностей, настойчиво продвигаться к поставленной цели;

планировать достижение целей через решение ряда последовательных задач частного характера;

самостоятельно составлять план действий, вносить необходимые коррективы в ходе его реализации;

выявлять наиболее важные проблемы для решения в учебных и жизненных ситуациях;

самостоятельно составлять алгоритм решения задачи (или его часть), выбирать способ решения учебной задачи с учётом имеющихся ресурсов и собственных возможностей, аргументировать предлагаемые варианты решений;

делать выбор и брать за него ответственность на себя.

#### Самоконтроль (рефлексия):

владеть способами самоконтроля, самомотивации и рефлексии;

давать адекватную оценку учебной ситуации и предлагать план её изменения;

предвидеть трудности, которые могут возникнуть при решении учебной задачи, и адаптировать решение к меняющимся обстоятельствам;

объяснять причины достижения (не достижения) результатов деятельности;

понимать причины неудач и уметь предупреждать их, давать оценку приобретённому опыту;

использовать музыку для улучшения самочувствия, сознательного управления своим психоэмоциональным состоянием, в том числе стимулировать состояния активности (бодрости), отдыха (релаксации), концентрации внимания и т. д.

#### Эмоциональный интеллект:

чувствовать, понимать эмоциональное состояние самого себя и других людей,

использовать возможности музыкального искусства для расширения своих компетенций в данной сфере;

развивать способность управлять собственными эмоциями и эмоциями других как в повседневной жизни, так и в ситуациях музыкально-опосредованного общения;

выявлять и анализировать причины эмоций; понимать мотивы и намерения другого человека, анализируя коммуникативно-интонационную ситуацию; регулировать способ выражения собственных эмоций.

#### Принятие себя и других:

уважительно и осознанно относиться к другому человеку и его мнению, эстетическим предпочтениям и вкусам;

признавать своё и чужое право на ошибку, при обнаружении ошибки фокусироваться не на ней самой, а на способе улучшения результатов деятельности;

принимать себя и других, не осуждая;

проявлять открытость;

осознавать невозможность контролировать всё вокруг.

Овладение системой универсальных учебных регулятивных действий обеспечивает формирование смысловых установок личности (внутренняя позиция личности) и

жизненных навыков личности (управления собой, самодисциплины, устойчивого поведения, эмоционального душевного равновесия и т. д.).

### **ПРЕДМЕТНЫЕ РЕЗУЛЬТАТЫ**

Предметные результаты характеризуют сформированность у обучающихся основ музыкальной культуры и проявляются в способности к музыкальной деятельности, потребности в регулярном общении с музыкальным искусством во всех доступных формах, органичном включении музыки в актуальный контекст своей жизни.

Обучающиеся, освоившие основную образовательную программу по предмету «Музыка»: —осознают принципы универсальности и всеобщности музыки как вида искусства, неразрывную связь музыки и жизни человека, всего человечества, могут рассуждать на эту тему;

—воспринимают российскую музыкальную культуру как целостное и самобытное цивилизационное явление;

знают достижения отечественных мастеров музыкальной культуры, испытывают гордость за них;

—сознательно стремятся к укреплению и сохранению собственной музыкальной идентичности (разбираются в особенностях музыкальной культуры своего народа, узнают на слух родные интонации среди других, стремятся участвовать в исполнении музыки своей национальной традиции, понимают ответственность за сохранение и передачу следующим поколениям музыкальной культуры своего народа);

—понимают роль музыки как социально значимого явления, формирующего общественные вкусы и настроения, включённого в развитие политического, экономического, религиозного, иных аспектов развития общества.

Предметные результаты, формируемые в ходе изучения предмета «Музыка», сгруппированы по учебным модулям и должны отражать сформированность умений.

#### **Модуль № 1 «Музыка моего края»:**

знать музыкальные традиции своей республики, края, народа;

характеризовать особенности творчества народных и про- музыкантов, творческих коллективов своего края;

исполнять и оценивать образцы музыкального фольклора и сочинения композиторов своей малой родины.

#### **Модуль № 2 «Народное музыкальное творчество России»:**

определять на слух музыкальные образцы, относящиеся к русскому музыкальному фольклору, к музыке народов Северного Кавказа; республик Поволжья, Сибири (не менее трёх региональных фольклорных традиций на выбор учителя);

различать на слух и исполнять произведения различных жанров фольклорной музыки;

определять на слух принадлежность народных музыкальных инструментов к группам духовых, струнных, ударно-шумовых инструментов;

объяснять на примерах связь устного народного музыкального творчества и деятельности профессиональных музыкантов в развитии общей культуры страны.

#### **Модуль № 3 «Музыка народов мира»:**

определять на слух музыкальные произведения, относящиеся к западно-европейской, латино-американской, азиатской традиционной музыкальной культуре, в том числе к отдельным самобытным культурно-национальным традициям;

различать на слух и исполнять произведения различных жанров фольклорной музыки;

определять на слух принадлежность народных музыкальных инструментов к группам духовых, струнных, ударно-шумовых инструментов;

различать на слух и узнавать признаки влияния музыки разных народов мира в сочинениях профессиональных композиторов (из числа изученных культурно-национальных традиций и жанров).

#### **Модуль № 4 «Европейская классическая музыка»:**

различать на слух произведения европейских композиторов-классиков, называть автора, произведение, исполнительский состав;  
 определять принадлежность музыкального произведения к одному из художественных стилей (барокко, классицизм, романтизм, импрессионизм);  
 исполнять (в том числе фрагментарно) сочинения композиторов-классиков;  
 характеризовать музыкальный образ и выразительные средства, использованные композитором, способы развития и форму строения музыкального произведения;  
 характеризовать творчество не менее двух композиторов-классиков, приводить примеры наиболее известных сочинений.

**Модуль № 5 «Русская классическая музыка»:**

различать на слух произведения русских композиторов-классиков, называть автора, произведение, исполнительский состав;  
 характеризовать музыкальный образ и выразительные средства, использованные композитором, способы развития и форму строения музыкального произведения;  
 исполнять (в том числе фрагментарно, отдельными темами) сочинения русских композиторов;  
 характеризовать творчество не менее двух отечественных композиторов-классиков, приводить примеры наиболее известных сочинений.

**Модуль № 6 «Образы русской и европейской духовной музыки»:**

различать и характеризовать жанры и произведения русской и европейской духовной музыки;  
 исполнять произведения русской и европейской духовной музыки;  
 приводить примеры сочинений духовной музыки, называть их автора.

**Модуль № 7 «Современная музыка: основные жанры и направления»:**

определять и характеризовать стили, направления и жанры современной музыки;  
 различать и определять на слух виды оркестров, ансамблей, тембры музыкальных инструментов, входящих в их состав;  
 исполнять современные музыкальные произведения в разных видах деятельности.

**Модуль № 8 «Связь музыки с другими видами искусства»:**

определять стилевые и жанровые параллели между музыкой и другими видами искусств;  
 различать и анализировать средства выразительности разных видов искусств;  
 импровизировать, создавать произведения в одном виде искусства на основе восприятия произведения другого вида искусства (сочинение, рисунок по мотивам музыкального произведения, озвучивание картин, кинофрагментов и т. п.) или подбирать ассоциативные пары произведений из разных видов искусств, объясняя логику выбора;  
 высказывать суждения об основной идее, средствах её воплощения, интонационных особенностях, жанре, исполнителях музыкального произведения.

**Модуль № 9 «Жанры музыкального искусства»:**

различать и характеризовать жанры музыки (театральные, камерные и симфонические, вокальные и инструментальные и т. д.), знать их разновидности, приводить примеры;  
 рассуждать о круге образов и средствах их воплощения, типичных для данного жанра;  
 выразительно исполнять произведения (в том числе фрагменты) вокальных, инструментальных и музыкально-театральных жанров.

**ТЕМАТИЧЕСКОЕ ПЛАНИРОВАНИЕ**

**Вариант 1. Распределение тематических модулей по учебным четвертям**

**5 класс (34 часа)**

№ п/п	Название раздела	Кол-во часов	ЭОР
1	Музыка моего края (А, Б)	8	<a href="http://school-collection.edu.ru/catalog/">http://school-collection.edu.ru/catalog/</a>
2	Русская классическая музыка (А, Д)	7	
3	Европейская классическая музыка (А, Б)	10	
4	Связь музыки с другими видами искусства (А, Б)	9	



**6 класс (34 часа)**

№ п/п	Название раздела	Кол-во часов	ЭОР
1	Народное музыкальное творчество России (А, Б или А, В или Б, В)	8	<a href="http://school-collection.edu.ru/catalog/">http://school-collection.edu.ru/catalog/</a>
2	Русская классическая музыка (Б, В)	7	
3	Европейская классическая музыка (В, Г)	10	
4	Жанры музыкального искусства (А, Б)	9	

**7 класс (34 часа)**

№ п/п	Название раздела	Кол-во часов	ЭОР
1	Музыка народов мира (А, Б)	8	<a href="http://school-collection.edu.ru/catalog/">http://school-collection.edu.ru/catalog/</a>
2	Истоки и образы русской и европейской духовной музыки (А, Б или А, В или Б, В)	7	
3	Европейская классическая музыка (Д)	5	
4	Жанры музыкального искусства (В)	5	
5	Связь музыки с другими видами искусства (В, Г)	9	

**8 класс (34 часа)**

№ п/п	Название раздела	Кол-во часов	ЭОР
1	Музыка моего края (В, Г)	8	<a href="http://school-collection.edu.ru/catalog/">http://school-collection.edu.ru/catalog/</a>
2	Жанры музыкального искусства (Г)	4	
3	Русская классическая музыка (Г)	3	
4	Европейская классическая музыка (Е)	5	
5	Русская классическая музыка (Е)	5	
6	Современная музыка: основные жанры и направления (А, Б)	9	

**Вариант 2. Распределение тематических модулей по месяцам (концентрический принцип):****5 класс (34 часа)**

№ п/п	Название раздела	Кол-во часов	ЭОР
1	Музыка моего края (А)	4	<a href="http://school-collection.edu.ru/catalog/">http://school-collection.edu.ru/catalog/</a>
2	Народное музыкальное творчество России (А)	4	
3	Жанры музыкального искусства (А)	3	
4	Русская классическая музыка (А)	4	
5	Музыка народов мира (Б)	3	
6	Европейская классическая музыка (А)	4	
7	Истоки и образы русской и европейской духовной музыки (А)	3	
8	Связь музыки с другими видами искусства (Б)	5	
9	Современная музыка: основные жанры и направления (А)	4	

**6 класс (34 часа)**

№ п/п	Название раздела	Кол-во часов	ЭОР
1	Музыка моего края (Б)	4	<a href="http://school-collection.edu.ru/catalog/">http://school-collection.edu.ru/catalog/</a>
2	Народное музыкальное творчество России (Б)	4	

3	Музыка народов мира (А)	3	edu.ru/catalog/
4	Европейская классическая музыка (Г)	4	
5	Истоки и образы русской и европейской духовной музыки (Б)	3	
6	Русская классическая музыка (Б)	4	
7	Связь музыки с другими видами искусства (А)	3	
8	Жанры музыкального искусства (Б)	5	
9	Современная музыка: основные жанры и направления (Г)	4	

**7 класс (34 часа)**

№ п/п	Название раздела	Кол-во часов	ЭОР
1	Музыка моего края (В)	4	<a href="http://school-collection.edu.ru/catalog/">http://school-collection.edu.ru/catalog/</a>
2	Музыка моего края (В)	4	
3	Русская классическая музыка (В)	3	
4	Истоки и образы русской и европейской духовной музыки (В)	4	
5	Европейская классическая музыка (В)	3	
6	Жанры музыкального искусства (В)	4	
7	Связь музыки с другими видами искусства (В)	3	
8	Современная музыка: основные жанры и направления (Б)	5	
9	Музыка народов мира (В)	4	

**8 класс (34 часа)**

№ п/п	Название раздела	Кол-во часов	ЭОР
1	Музыка моего края (Г)	4	<a href="http://school-collection.edu.ru/catalog/">http://school-collection.edu.ru/catalog/</a>
2	Музыка моего края (Г)	4	
3	Русская классическая музыка (Г)	3	
4	Истоки и образы русской и европейской духовной музыки (Г)	4	
5	Европейская классическая музыка (Б)	3	
6	Жанры музыкального искусства (Г)	4	
7	Связь музыки с другими видами искусства (Г)	3	
8	Современная музыка: основные жанры и направления (Г)	5	
9	Музыка народов мира (В)	4	

**2.1.16. Рабочая программа учебного предмета «Технология».** Рабочая программа составлена на основе примерной рабочей программы основного общего образования по технологии (одобрена решением федерального учебно-методического объединения по общему образованию, протокол 3/21 от 27.09.2021), рабочей программы воспитания

**Содержание учебного предмета**

**ИНВАРИАНТНЫЕ МОДУЛИ**

**Модуль «Производство и технология»**

**5-6 КЛАССЫ**

**Раздел 1. Преобразовательная деятельность человека.**

Технологии вокруг нас. Алгоритмы и начала технологии. Возможность формального исполнения алгоритма. Робот как исполнитель алгоритма. Робот как механизм.

## **Раздел 2. Простейшие машины и механизмы.**

Двигатели машин. Виды двигателей. Передаточные механизмы. Виды и характеристики передаточных механизмов.

Механические передачи. Обратная связь. Механические конструкторы.

Робототехнические конструкторы. Простые механические модели. Простые управляемые модели.

## **Раздел 3. Задачи и технологии их решения.**

Технология решения производственных задач в информационной среде как важнейшая технология 4-й промышленной революции.

Основные элементы технологии решения задач: чтение описаний и чертежей; введение обозначений, оценка правильности рассуждений; запоминание, представление и запись информации; организация коммуникаций, анализ этапов решения, исследование, проектирование.

## **Раздел 4. Основы проектной деятельности.**

Понятие проекта. Проект и алгоритм. Проект и технология. Виды проектов. Творческие проекты. Исследовательские проекты. Паспорт проекта. Этапы проектной деятельности. Инструменты работы над проектом. Компьютерная поддержка проектной деятельности.

## **Раздел 5. Технология домашнего хозяйства.**

Порядок и хаос как фундаментальные характеристики окружающего мира.

Порядок в доме. Порядок на рабочем месте.

Создание интерьера квартиры с помощью компьютерных программ.

Электропроводка. Бытовые электрические приборы. Техника безопасности при работе с электричеством.

Кухня. Мебель и бытовая техника, которая используется на кухне. Кулинария. Основы здорового питания. Основы безопасности при работе на кухне.

## **Раздел 6. Мир профессий.**

Какие бывают профессии. Как выбрать профессию.

## **7-9 КЛАССЫ**

### **Раздел 7. Технологии и искусство.**

Эстетическая ценность результатов труда. Промышленная эстетика. Примеры промышленных изделий с высокими эстетическими свойствами. Понятие дизайна.

Эстетика в быту. Эстетика и экология жилища.

Народные ремёсла. Народные ремёсла и промыслы России.

### **Раздел 8. Технологии и мир. Современная техносфера.**

Материя, энергия, информация — основные составляющие современной научной картины мира и объекты преобразовательной деятельности. Создание технологий как основная задача современной науки. История развития технологий.

Понятие высокотехнологичных отраслей. «Высокие технологии» двойного назначения.

Рециклинг-технологии. Разработка и внедрение технологий многократного использования материалов, создание новых материалов из промышленных отходов, а также технологий безотходного производства.

Ресурсы, технологии и общество. Глобальные технологические проекты.

Современная техносфера. Проблема взаимодействия природы и техносферы.

Современный транспорт и перспективы его развития.

### **Раздел 9. Современные технологии.**

Биотехнологии. Лазерные технологии. Космические технологии. Представления о нанотехнологиях.

Технологии 4-й промышленной революции: интернет вещей, дополненная реальность, интеллектуальные технологии, облачные технологии, большие данные, аддитивные технологии и др.

Биотехнологии в решении экологических проблем. Очистка сточных вод. Биоэнергетика. Биометаногенез. Проект «Геном человека» и его значение для анализа и предотвращения наследственных болезней. Генеалогический метод изучения наследственности человека. Человек и мир микробов. Болезнетворные микробы и прививки. Биодатчики. Микробиологическая технология.

Сферы применения современных технологий.

### **Раздел 10. Основы информационно-когнитивных технологий.**

Знание как фундаментальная производственная и экономическая категория.

Информационно-когнитивные технологии как технологии формирования знаний. Данные, информация, знание как объекты информационно-когнитивных технологий.

Формализация и моделирование — основные инструменты познания окружающего мира.

### **Раздел 11. Элементы управления.**

Общие принципы управления. Общая схема управления. Условия реализации общей схемы управления. Начала кибернетики.

Самоуправляемые системы. Устойчивость систем управления. Виды равновесия.

Устойчивость технических систем.

### **Раздел 12. Мир профессий.**

Профессии предметной области «Природа». Профессии предметной области «Техника».

Профессии предметной области «Знак». Профессии предметной области «Человек».

Профессии предметной области «Художественный образ».

## **Модуль «Технология обработки материалов и пищевых продуктов»**

### **5-6 КЛАССЫ**

#### **Раздел 1. Структура технологии: от материала к изделию.**

Основные элементы структуры технологии: действия, операции, этапы. Технологическая карта.

Проектирование, моделирование, конструирование — основные составляющие технологии. Технологии и алгоритмы.

#### **Раздел 2. Материалы и их свойства.**

Сырьё и материалы как основы производства. Натуральное, искусственное, синтетическое сырьё и материалы. Конструкционные материалы. Физические и технологические свойства конструкционных материалов.

Бумага и её свойства. Различные изделия из бумаги. Потребность человека в бумаге.

Ткань и её свойства. Изделия из ткани. Виды тканей.

Древесина и её свойства. Древесные материалы и их применение. Изделия из древесины.

Потребность человечества в древесине. Сохранение лесов.

Металлы и их свойства. Металлические части машин и механизмов. Тонколистовая сталь и проволока.

Пластические массы (пластмассы) и их свойства. Работа с пластмассами.

Наноструктуры и их использование в различных технологиях. Природные и синтетические наноструктуры.

Композиты и нанокompозиты, их применение. Умные материалы и их применение.

Аллотропные соединения углерода.

#### **Раздел 3. Основные ручные инструменты.**

Инструменты для работы с бумагой. Инструменты для работы с тканью. Инструменты для работы с древесиной. Инструменты для работы с металлом.

Компьютерные инструменты.

#### **Раздел 4. Трудовые действия как основные слагаемые технологии.**

Измерение и счёт как универсальные трудовые действия. Точность и погрешность измерений. Действия при работе с бумагой. Действия при работе с тканью. Действия при работе с древесиной. Действия при работе с тонколистовым металлом. Приготовление пищи.

Общность и различие действий с различными материалами и пищевыми продуктами.

## **Раздел 5. Технологии обработки конструкционных материалов.**

Разметка заготовок из древесины, металла, пластмасс. Приёмы ручной правки заготовок из проволоки и тонколистового металла.

Резание заготовок.

Строгание заготовок из древесины.

Гибка, заготовок из тонколистового металла и проволоки. Получение отверстий в заготовках из конструкционных материалов. Соединение деталей из древесины с помощью гвоздей, шурупов, клея.

Сборка изделий из тонколистового металла, проволоки, искусственных материалов.

Зачистка и отделка поверхностей деталей из конструкционных материалов.

Изготовление цилиндрических и конических деталей из древесины ручным инструментом.

Отделка изделий из конструкционных материалов.

Правила безопасной работы.

## **Раздел 6. Технология обработки текстильных материалов.**

Организация работы в швейной мастерской. Основное швейное оборудование, инструменты, приспособления. Основные приёмы работы на бытовой швейной машине.

Приёмы выполнения основных утюжильных операций.

Основы технологии изготовления изделий из текстильных материалов.

Последовательность изготовления швейного изделия. Моделирование и проектирование одежды с помощью сервисных программ. Классификация машинных швов. Обработка деталей кроя.

Способы настила ткани. Раскладка выкройки на ткани. Технология выполнения соединительных швов. Обработка срезов. Обработка вытачки.

Понятие о декоративно-прикладном творчестве. Технологии художественной обработки текстильных материалов: лоскутное шитьё, вышивка

## **Раздел 7. Технологии обработки пищевых продуктов.**

Организация и оборудование кухни. Санитарные и гигиенические требования к помещению кухни и столовой, посуде, к обработке пищевых продуктов. Безопасные приёмы работы. Сервировка стола. Правила этикета за столом. Условия хранения продуктов питания. Утилизация бытовых и пищевых отходов. Профессии, связанные с производством и обработкой пищевых продуктов.

Приготовление пищи в походных условиях. Утилизация бытовых и пищевых отходов в походных условиях.

Основы здорового питания. Основные приёмы и способы обработки продуктов.

Технология приготовления основных блюд. Основы здорового питания в походных условиях.

## **7-9 КЛАССЫ**

### **Раздел 8. Моделирование как основа познания и практической деятельности.**

Понятие модели. Свойства и параметры моделей. Общая схема построения модели.

Адекватность модели моделируемому объекту и целям моделирования. Применение модели.

Модели человеческой деятельности. Алгоритмы и технологии как модели.

### **Раздел 9. Машины и их модели.**

Как устроены машины.

Конструирование машин. Действия при сборке модели машины при помощи деталей конструктора.

Простейшие механизмы как базовые элементы многообразия механизмов.

Физические законы, реализованные в простейших механизмах.

Модели механизмов и эксперименты с этими механизмами.

### **Раздел 10. Традиционные производства и технологии.**

Обработка древесины. Технология шипового соединения деталей из древесины. Технология соединения деталей из древесины шкантами и шурупами в нагель. Технологии механической обработки конструкционных материалов. Технология обработки наружных и внутренних фасонных поверхностей деталей из древесины. Отделка изделий из древесины. Изготовление изделий из древесины на токарном станке. Обработка металлов. Технологии обработки металлов. Конструкционная сталь. Токарно-винторезный станок. Изделия из металлопроката. Резьба и резьбовые соединения. Нарезание резьбы. Соединение металлических деталей клеем. Отделка деталей. Тенденции развития оборудования текстильного и швейного производства. Вязальные машины. Основные приёмы работы на вязальной машине. Использование компьютерных программ и робототехники в процессе обработки текстильных материалов. Сырьё текстильной промышленности. Волокна растительного и животного происхождения. Текстильные химические волокна. Экологические проблемы сырьевого обеспечения и утилизации отходов процесса производства химического волокна и изготовленных из него материалов. Нетканые материалы из химических волокон. Влияние свойств тканей из химических волокон на здоровье человека. Технология изготовления плечевого и поясного изделий из текстильных материалов. Применение приспособлений швейной машины. Швы при обработке трикотажа. Профессии современного швейного производства. Технологии художественной обработки текстильных материалов. Вязание как одна из технологий художественной обработки текстильных материалов. Отрасли и перспективы развития пищевой промышленности. Организация производства пищевых продуктов. Меню праздничного стола и здоровое питание человека. Основные способы и приёмы обработки продуктов на предприятиях общественного питания. Современные технологии обработки пищевых продуктов, тенденции их развития. Влияние развития производства на изменение трудовых функций работников.

### **Раздел 11. Технологии в когнитивной сфере.**

Теория решения изобретательских задач (ТРИЗ) и поиск новых технологических решений. Основные принципы развития технических систем: полнота компонентов системы, энергетическая проводимость, опережающее развитие рабочего органа и др. Решение производственных задач и задач из сферы услуг с использованием методологии ТРИЗ. Востребованность системных и когнитивных навыков в современной профессиональной деятельности. Интеллект-карты как инструмент систематизации информации. Использование интеллект-карт в проектной деятельности. Программные инструменты построения интеллект-карт. Понятие «больших данных» (объём, скорость, разнообразие). Работа с «большими данными» как компонент современной профессиональной деятельности. Анализ больших данных при разработке проектов. Приёмы визуализации данных. Компьютерные инструменты визуализации.

### **Раздел 12. Технологии и человек.**

Роль технологий в человеческой культуре. Технологии и знания. Знание как фундаментальная категория для современной профессиональной деятельности. Виды знаний. Метазнания, их роль в применении и создании современных технологий.

## **ВАРИАТИВНЫЕ МОДУЛИ**

### **Модуль «Робототехника»**

#### **5-9 КЛАССЫ**

##### **Раздел 1. Алгоритмы и исполнители. Роботы как исполнители.**

Цели и способы их достижения. Планирование последовательности шагов, ведущих к достижению цели. Понятие исполнителя. Управление исполнителем: непосредственное или согласно плану. Системы исполнителей. Общие представления о технологиях. Алгоритмы и технологии.

Компьютерный исполнитель. Робот. Система команд исполнителя.

От роботов на экране компьютера к роботам-механизмам.

Система команд механического робота. Управление механическим роботом. Робототехнические комплексы и их возможности. Знакомство с составом робототехнического конструктора.

### **Раздел 2. Роботы: конструирование и управление.**

Общее устройство робота. Механическая часть. Принцип программного управления. Принципы работы датчиков в составе робототехнического набора, их параметры и применение. Принципы программирования роботов. Изучение интерфейса конкретного языка программирования, основные инструменты и команды программирования роботов.

### **Раздел 3. Роботы на производстве.**

Роботы-манипуляторы. Перемещение предмета. Лазерный гравёр. 3D-принтер. Производственные линии. Взаимодействие роботов. Понятие о производстве 4.0. Модели производственных линий.

### **Раздел 4. Робототехнические проекты.**

Полный цикл создания робота: анализ задания и определение этапов его реализации; проектирование и моделирование робототехнического устройства; конструирование робототехнического устройства (включая использование визуально-программных средств и конструкторских решений); определение начальных данных и конечного результата: что «дано» и что требуется «получить»; разработка алгоритма реализации роботом заданного результата; реализация алгоритма (включая применение визуально-программных средств, разработку образца-прототипа); тестирование робототехнического изделия; отладка и оценка полноты и точности выполнения задания роботом.

Примеры роботов из различных областей. Их возможности и ограничения.

### **Раздел 5. От робототехники к искусственному интеллекту.**

Жизненный цикл технологии. Понятие о конвергентных технологиях. Робототехника как пример конвергентных технологий. Перспективы автоматизации и роботизации: возможности и ограничения.

## **Модуль «3D-моделирование, макетирование, прототипирование»**

### **7-9 КЛАССЫ**

#### **Раздел 1. Модели и технологии.**

Виды и свойства, назначение моделей. Адекватность модели моделируемому объекту и целям моделирования.

#### **Раздел 2. Визуальные модели.**

3D-моделирование как технология создания визуальных моделей.

Графические примитивы в 3D-моделировании. Куб и кубоид. Шар и многогранник.

Цилиндр, призма, пирамида.

Операции над примитивами. Поворот тел в пространстве. Масштабирование тел.

Вычитание, пересечение и объединение геометрических тел.

Моделирование сложных объектов.

Рендеринг. Полигональная сетка. Диаграмма Вронского и её особенности. Триангуляция Делоне. Компьютерные программы, осуществляющие рендеринг (рендеры).

3D-печать. Техника безопасности в 3D-печати. Аддитивные технологии. Экструдер и его устройство. Кинематика 3D-принтера.

Характеристики материалов для 3D-принтера. Основные настройки для выполнения печати на 3D-принтере. Подготовка к печати. Печать 3D-модели.

Профессии, связанные с 3D-печатью.

#### **Раздел 3. Создание макетов с помощью программных средств.**

Компоненты технологии макетирования: выполнение развёртки, сборка деталей макета.

Разработка графической документации.

#### **Раздел 4. Технология создания и исследования прототипов.**

Создание прототипа. Исследование прототипа. Перенос выявленных свойств прототипа на реальные объекты.

## **Модуль «Компьютерная графика. Черчение»**

## **8-9 КЛАССЫ**

### **Раздел 1. Модели и их свойства.**

Понятие графической модели.

Математические, физические и информационные модели. Графические модели. Виды графических моделей. Количественная и качественная оценка модели.

### **Раздел 2. Черчение как технология создания графической модели инженерного объекта.**

Виды инженерных объектов: сооружения, транспортные средства, линии коммуникаций. Машины, аппараты, приборы, инструменты. Классификация инженерных объектов. Инженерные качества: прочность, устойчивость, динамичность, габаритные размеры, технические данные. Функциональные качества, эксплуатационные, потребительские, экономические, экологические требования к инженерным объектам.

Понятие об инженерных проектах. Создание проектной документации. Классическое черчение. Чертёж. набросок. Эскиз. Технический рисунок. Понятие о стандартах.

Знакомство с системой ЕСКД, ГОСТ, форматами. Основная надпись чертежа. Масштабы. Линии. Шрифты. Размеры на чертеже. Понятие о проецировании.

Практическая деятельность по созданию чертежей.

### **Раздел 3. Технология создания чертежей в программных средах.**

Применение программного обеспечения для создания проектной документации: моделей объектов и их чертежей. Правила техники безопасности при работе на компьютере.

Включение системы. Создание и виды документов, интерфейс окна «Чертёж», элементы управления окном. Основная надпись. Геометрические примитивы. Создание, редактирование и трансформация графических объектов. Сложные 3D-модели и сборочные чертежи.

Изделия и их модели. Анализ формы объекта и синтез модели. План создания 3D-модели.

Интерфейс окна «Деталь». Дерево модели. Система 3D-координат в окне «Деталь» и конструктивные плоскости. Формообразование детали. Операция «Эскиз». Правила и требования, предъявляемые к эскизам. Способы редактирования операции формообразования и эскиза.

Создание моделей по различным заданиям: по чертежу; по описанию и размерам; по образцу, с натуры.

### **Раздел 4. Разработка проекта инженерного объекта.**

Выбор темы и обоснование этого выбора. Сбор информации по теме проекта.

Функциональные качества инженерного объекта, размеры. Объем документации: пояснительная записка, спецификация. Графические документы: технический рисунок объекта, чертёж общего вида, чертежи деталей. Условности и упрощения на чертеже. Создание презентации.

## **Модуль «Автоматизированные системы»**

## **8-9 КЛАССЫ**

### **Раздел 1. Управление. Общие представления.**

Управляющие и управляемые системы. Понятие обратной связи. Модели управления.

Классическая модель управления. Условия функционирования классической модели управления. Автоматизированные системы. Проблема устойчивости систем управления. Отклик системы на малые воздействия. Синергетические эффекты.

### **Раздел 2. Управление техническими системами.**

Механические устройства обратной связи. Регулятор Уатта.

Понятие системы. Замкнутые и открытые системы. Системы с положительной и отрицательной обратной связью. Примеры.

Динамические эффекты открытых систем: точки бифуркации, аттракторы.

Реализация данных эффектов в технических системах. Управление системами в условиях неустойчивости.



Современное производство. Виды роботов. Робот — манипулятор — ключевой элемент современной системы производства. Сменные модули манипулятора. Производственные линии. Информационное взаимодействие роботов. Производство 4.0. Моделирование технологических линий на основе робототехнического конструирования. Моделирование действия учебного робота-манипулятора со сменными модулями для обучения работе с производственным оборудованием.

### **Раздел 3. Элементная база автоматизированных систем.**

Понятие об электрическом токе. Проводники и диэлектрики. Электрические приборы. Техника безопасности при работе с электрическими приборами. Макетная плата. Соединение проводников. Электрическая цепь и электрическая схема. Резистор и диод. Потенциометр.

Электроэнергетика. Способы получения и хранения электроэнергии. Виды электростанций, виды полезных ископаемых. Энергетическая безопасность. Передача энергии на расстоянии.

Основные этапы развития электротехники. Датчик света. Аналоговая и цифровая схемотехника. Использование микроконтроллера при сборке схем. Фоторезистор.

### **Раздел 4. Управление социально-экономическими системами.**

#### **Предпринимательство.**

Сущность культуры предпринимательства. Корпоративная культура.

Предпринимательская этика и этикет. Анализ видов предпринимательской деятельности и определение типологии коммерческой организации. Сфера принятия управленческих решений. Внутренняя и внешняя среда предпринимательства. Базовые составляющие внутренней среды. Формирование цены товара.

Внешние и внутренние угрозы безопасности фирмы. Основные элементы механизма защиты предпринимательской тайны. Защита предпринимательской тайны и обеспечение безопасности фирмы.

Понятия, инструменты и технологии имитационного моделирования экономической деятельности. Проект «Школьная фирма» как имитационная модель реализации бизнес-идеи. Этапы разработки бизнес-проекта «Школьная фирма»: анализ выбранного направления экономической деятельности, создание логотипа фирмы, разработка бизнес-плана.

Система показателей эффективности предпринимательской деятельности. Принципы и методы оценки эффективности. Пути повышения и контроль эффективности предпринимательской деятельности.

Программная поддержка предпринимательской деятельности. Программы для управления проектами.

#### **Модуль «Животноводство»**

### **7-8 КЛАССЫ**

#### **Раздел 1. Элементы технологий выращивания сельскохозяйственных животных.**

Домашние животные. Приручение животных как фактор развития человеческой цивилизации. Сельскохозяйственные животные.

Содержание сельскохозяйственных животных: помещение, оборудование, уход.

Разведение животных. Породы животных, их создание.

Лечение животных. Понятие о ветеринарии.

Заготовка кормов. Кормление животных. Питательность корма. Рацион.

Животные у нас дома. Забота о домашних и бездомных животных.

Проблема клонирования живых организмов. Социальные и этические проблемы.

#### **Раздел 2. Производство животноводческих продуктов.**

Животноводческие предприятия. Оборудование и микроклимат животноводческих и птицеводческих предприятий. Выращивание животных. Использование и хранение животноводческой продукции.

Использование цифровых технологий в животноводстве.

Цифровая ферма:

- автоматическое кормление животных;
- автоматическая дойка;
- уборка помещения и др.

Цифровая «умная» ферма — перспективное направление роботизации в животноводстве.

### **Раздел 3. Профессии, связанные с деятельностью животновода.**

Зоотехник, зооинженер, ветеринар, оператор птицефабрики, оператор животноводческих ферм и др. Использование информационных цифровых технологий в профессиональной деятельности.

### **Модуль «Растениеводство»**

#### **7-8 КЛАССЫ**

#### **Раздел 1. Элементы технологий выращивания сельскохозяйственных культур.**

Земледелие как поворотный пункт развития человеческой цивилизации. Земля как величайшая ценность человечества. История земледелия.

Почвы, виды почв. Плодородие почв.

Инструменты обработки почвы: ручные и механизированные. Сельскохозяйственная техника.

Культурные растения и их классификация.

Выращивание растений на школьном/приусадебном участке.

Полезные для человека дикорастущие растения и их классификация.

Сбор, заготовка и хранение полезных для человека дикорастущих растений и их плодов.

Сбор и заготовка грибов. Соблюдение правил безопасности.

Сохранение природной среды.

#### **Раздел 2. Сельскохозяйственное производство.**

Особенности сельскохозяйственного производства: сезонность, природно-климатические условия, слабая прогнозируемость показателей. Агропромышленные комплексы. Компьютерное оснащение сельскохозяйственной техники.

Автоматизация и роботизация сельскохозяйственного производства:

- анализаторы почвы с использованием спутниковой системы навигации;
- автоматизация тепличного хозяйства;
- применение роботов манипуляторов для уборки урожая;
- внесение удобрение на основе данных от азотно-спектральных датчиков;
- определение критических точек полей с помощью спутниковых снимков;
- использование БПЛА и др.

Генно-модифицированные растения: положительные и отрицательные аспекты.

#### **Раздел 3. Сельскохозяйственные профессии.**

Профессии в сельском хозяйстве: агроном, агрохимик, агроинженер, тракторист-машинист сельскохозяйственного производства и др. Особенности профессиональной деятельности в сельском хозяйстве. Использование цифровых технологий в профессиональной деятельности.

### **Планируемые результаты освоения учебного предмета**

#### **ЛИЧНОСТНЫЕ РЕЗУЛЬТАТЫ**

*Патриотическое воспитание:*

- проявление интереса к истории и современному состоянию российской науки и технологии;
- ценностное отношение к достижениям российских инженеров и учёных.

*Гражданское и духовно-нравственное воспитание:*

- готовность к активному участию в обсуждении общественно значимых и этических проблем, связанных с современными технологиями, в особенности технологиями четвёртой промышленной революции;
- осознание важности морально-этических принципов в деятельности, связанной с реализацией технологий;

- освоение социальных норм и правил поведения, роли и формы социальной жизни в группах и сообществах, включая взрослые и социальные сообщества.

*Эстетическое воспитание:*

- восприятие эстетических качеств предметов труда;
- умение создавать эстетически значимые изделия из различных материалов.

*Ценности научного познания и практической деятельности:*

- осознание ценности науки как фундамента технологий;
- развитие интереса к исследовательской деятельности, реализации на практике достижений науки.

*Формирование культуры здоровья и эмоционального благополучия:*

- осознание ценности безопасного образа жизни в современном технологическом мире, важности правил безопасной работы с инструментами и оборудованием;
- умение распознавать информационные угрозы и осуществлять защиту личности от этих угроз.

*Трудовое воспитание:*

- активное участие в решении возникающих практических задач из различных областей;
- умение ориентироваться в мире современных профессий.

*Экологическое воспитание:*

- воспитание бережного отношения к окружающей среде, понимание необходимости соблюдения баланса между природой и техносферой;
- осознание пределов преобразовательной деятельности человека.

## **МЕТАПРЕДМЕТНЫЕ РЕЗУЛЬТАТЫ**

Освоение содержания предмета «Технология» в основной школе способствует достижению метапредметных результатов, в том числе:

### **Овладение универсальными познавательными действиями**

*Базовые логические действия:*

- выявлять и характеризовать существенные признаки природных и рукотворных объектов;
- устанавливать существенный признак классификации, основание для обобщения и сравнения;
- выявлять закономерности и противоречия в рассматриваемых фактах, данных и наблюдениях, относящихся к внешнему миру;
- выявлять причинно-следственные связи при изучении природных явлений и процессов, а также процессов, происходящих в техносфере;
- самостоятельно выбирать способ решения поставленной задачи, используя для этого необходимые материалы, инструменты и технологии.

*Базовые исследовательские действия:*

- использовать вопросы как исследовательский инструмент познания;
- формировать запросы к информационной системе с целью получения необходимой информации;
- оценивать полноту, достоверность и актуальность полученной информации;
- опытным путём изучать свойства различных материалов;
- овладевать навыками измерения величин с помощью измерительных инструментов, оценивать погрешность измерения, уметь осуществлять арифметические действия с приближёнными величинами;
- строить и оценивать модели объектов, явлений и процессов;
- уметь создавать, применять и преобразовывать знаки и символы, модели и схемы для решения учебных и познавательных задач;
- уметь оценивать правильность выполнения учебной задачи, собственные возможности её решения;

- прогнозировать поведение технической системы, в том числе с учётом синергетических эффектов.

*Работа с информацией:*

- выбирать форму представления информации в зависимости от поставленной задачи;
- понимать различие между данными, информацией и знаниями;
- владеть начальными навыками работы с «большими данными»;
- владеть технологией трансформации данных в информацию, информации в знания.

**Овладение универсальными учебными регулятивными действиями**

*Самоорганизация:*

- уметь самостоятельно планировать пути достижения целей, в том числе альтернативные, осознанно выбирать наиболее эффективные способы решения учебных и познавательных задач;
- уметь соотносить свои действия с планируемыми результатами, осуществлять контроль своей деятельности в процессе достижения результата, определять способы действий в рамках предложенных условий и требований, корректировать свои действия в соответствии с изменяющейся ситуацией;
- делать выбор и брать ответственность за решение.

*Самоконтроль (рефлексия):*

- давать адекватную оценку ситуации и предлагать план её изменения;
- объяснять причины достижения (недостижения) результатов преобразовательной деятельности;
- вносить необходимые коррективы в деятельность по решению задачи или по осуществлению проекта;
- оценивать соответствие результата цели и условиям и при необходимости корректировать цель и процесс её достижения.

*Принятие себя и других:*

- признавать своё право на ошибку при решении задач или при реализации проекта, такое же право другого на подобные ошибки.

**Овладение универсальными коммуникативными действиями.**

*Общение:*

б в ходе обсуждения учебного материала, планирования и осуществления учебного проекта;

- в рамках публичного представления результатов проектной деятельности;
- в ходе совместного решения задачи с использованием облачных сервисов;
- в ходе общения с представителями других культур, в частности в социальных сетях.

*Совместная деятельность:*

- понимать и использовать преимущества командной работы при реализации учебного проекта;
- понимать необходимость выработки знаково-символических средств как необходимого условия успешной проектной деятельности;
- уметь адекватно интерпретировать высказывания собеседника — участника совместной деятельности;
- владеть навыками отстаивания своей точки зрения, используя при этом законы логики

**ПРЕДМЕТНЫЕ РЕЗУЛЬТАТЫ**

По завершении обучения учащийся должен иметь сформированные образовательные результаты, соотнесённые с каждым из модулей.

**Модуль «Производство и технология»**

**5-6 КЛАССЫ:**

- характеризовать роль техники и технологий для прогрессивного развития общества;
- характеризовать роль техники и технологий в цифровом социуме;
- выявлять причины и последствия развития техники и технологий;
- характеризовать виды современных технологий и определять перспективы их развития;
- уметь строить учебную и практическую деятельность в соответствии со структурой технологии: этапами, операциями, действиями;
- научиться конструировать, оценивать и использовать модели в познавательной и практической деятельности;
- организовывать рабочее место в соответствии с требованиями безопасности;
- соблюдать правила безопасности;
- использовать различные материалы (древесина, металлы и сплавы, полимеры, текстиль, сельскохозяйственная продукция);
- уметь создавать, применять и преобразовывать знаки и символы, модели и схемы для решения учебных и производственных задач;
- получить возможность научиться коллективно решать задачи с использованием облачных сервисов;
- оперировать понятием «биотехнология»;
- классифицировать методы очистки воды, использовать фильтрацию воды;
- оперировать понятиями «биоэнергетика», «биометаногенез».

#### **7-9 КЛАССЫ:**

- перечислять и характеризовать виды современных технологий;
- применять технологии для решения возникающих задач;
- овладеть методами учебной, исследовательской и проектной деятельности, решения творческих задач, проектирования, моделирования, конструирования и эстетического оформления изделий;
- приводить примеры не только функциональных, но и эстетичных промышленных изделий;
- овладеть информационно-когнитивными технологиями преобразования данных в информацию и информации в знание;
- перечислять инструменты и оборудование, используемое при обработке различных материалов (древесины, металлов и сплавов, полимеров, текстиля, сельскохозяйственной продукции, продуктов питания);
- оценивать области применения технологий, понимать их возможности и ограничения;
- оценивать условия применимости технологии с позиций экологической защищённости;
- получить возможность научиться модернизировать и создавать технологии обработки известных материалов;
- анализировать значимые для конкретного человека потребности;
- перечислять и характеризовать продукты питания;
- перечислять виды и названия народных промыслов и ремёсел;
- анализировать использование нанотехнологий в различных областях;
- выявлять экологические проблемы;
- применять генеалогический метод;
- анализировать роль прививок;
- анализировать работу биодатчиков;
- анализировать микробиологические технологии, методы генной инженерии.

#### **Модуль «Технология обработки материалов и пищевых продуктов»**

#### **5-6 КЛАССЫ:**

- характеризовать познавательную и преобразовательную деятельность человека;
- соблюдать правила безопасности;
- организовывать рабочее место в соответствии с требованиями безопасности;
- классифицировать и характеризовать инструменты, приспособления и технологическое оборудование;
- активно использовать знания, полученные при изучении других учебных предметов, и сформированные универсальные учебные действия;
- использовать инструменты, приспособления и технологическое оборудование;
- выполнять технологические операции с использованием ручных инструментов, приспособлений, технологического оборудования;
- получить возможность научиться использовать цифровые инструменты при изготовлении предметов из различных материалов;
- характеризовать технологические операции ручной обработки конструкционных материалов;
- применять ручные технологии обработки конструкционных материалов;
- правильно хранить пищевые продукты;
- осуществлять механическую и тепловую обработку пищевых продуктов, сохраняя их пищевую ценность;
- выбирать продукты, инструменты и оборудование для приготовления блюда;
- осуществлять доступными средствами контроль качества блюда;
- проектировать интерьер помещения с использованием программных сервисов;
- составлять последовательность выполнения технологических операций для изготовления швейных изделий;
- строить чертежи простых швейных изделий;
- выбирать материалы, инструменты и оборудование для выполнения швейных работ;
- выполнять художественное оформление швейных изделий;
- выделять свойства наноструктур;
- приводить примеры наноструктур, их использования в технологиях;
- получить возможность познакомиться с физическими основы нанотехнологий и их использованием для конструирования новых материалов.

#### **7-9 КЛАССЫ:**

- освоить основные этапы создания проектов от идеи до презентации и использования полученных результатов;
- научиться использовать программные сервисы для поддержки проектной деятельности;
- проводить необходимые опыты по исследованию свойств материалов;
- выбирать инструменты и оборудование, необходимые для изготовления выбранного изделия по данной технологии;
- применять технологии механической обработки конструкционных материалов;
- осуществлять доступными средствами контроль качества изготавливаемого изделия, находить и устранять допущенные дефекты;
- классифицировать виды и назначение методов получения и преобразования конструкционных и текстильных материалов;
- получить возможность научиться конструировать модели различных объектов и использовать их в практической деятельности;
- конструировать модели машин и механизмов;
- изготавливать изделие из конструкционных или поделочных материалов;
- готовить кулинарные блюда в соответствии с известными технологиями;
- выполнять декоративно-прикладную обработку материалов;
- выполнять художественное оформление изделий;
- создавать художественный образ и воплощать его в продукте;



- строить чертежи швейных изделий;
- выбирать материалы, инструменты и оборудование для выполнения швейных работ;
- применять основные приёмы и навыки решения изобретательских задач;
- получить возможность научиться применять принципы ТРИЗ для решения технических задач;
- презентовать изделие (продукт);
- называть и характеризовать современные и перспективные технологии производства и обработки материалов;
- получить возможность узнать о современных цифровых технологиях, их возможностях и ограничениях;
- выявлять потребности современной техники в умных материалах;
- оперировать понятиями «композиты», «нанокompозиты», приводить примеры использования нанокompозитов в технологиях, анализировать механические свойства композитов;
- различать аллотропные соединения углерода, приводить примеры использования аллотропных соединений углерода;
- характеризовать мир профессий, связанных с изучаемыми технологиями, их востребованность на рынке труда;
- осуществлять изготовление субъективно нового продукта, опираясь на общую технологическую схему;
- оценивать пределы применимости данной технологии, в том числе с экономических и экологических позиций.

#### **Модуль «Компьютерная графика, черчение»**

##### **8-9 КЛАССЫ:**

- соблюдать правила безопасности;
- организовывать рабочее место в соответствии с требованиями безопасности;
- понимать смысл условных графических обозначений, создавать с их помощью графические тексты;
- владеть ручными способами вычерчивания чертежей, эскизов и технических рисунков деталей;
- владеть автоматизированными способами вычерчивания чертежей, эскизов и технических рисунков;
- уметь читать чертежи деталей и осуществлять расчёты по чертежам;
- выполнять эскизы, схемы, чертежи с использованием чертёжных инструментов и приспособлений и/или в системе автоматизированного проектирования (САПР);
- овладеть средствами и формами графического отображения объектов или процессов, правилами выполнения графической документации;
- получить возможность научиться использовать технологию формообразования для конструирования 3D-модели;
- оформлять конструкторскую документацию, в том числе с использованием систем автоматизированного проектирования (САПР);
- презентовать изделие;
- характеризовать мир профессий, связанных с изучаемыми технологиями, их востребованность на рынке труда.

#### **Модуль «Автоматизированные системы»**

##### **7-9 КЛАССЫ:**

- соблюдать правила безопасности;
- организовывать рабочее место в соответствии с требованиями безопасности;
- получить возможность научиться исследовать схему управления техническими системами;
- осуществлять управление учебными техническими системами;

- классифицировать автоматические и автоматизированные системы;
  - проектировать автоматизированные системы;
  - конструировать автоматизированные системы;
  - получить возможность использования учебного робота-манипулятора со сменными модулями для моделирования производственного процесса;
  - пользоваться учебным роботом-манипулятором со сменными модулями для моделирования производственного процесса;
  - использовать мобильные приложения для управления устройствами;
  - осуществлять управление учебной социально-экономической системой (например, в рамках проекта «Школьная фирма»);
  - презентовать изделие;
  - характеризовать мир профессий, связанных с изучаемыми технологиями, их востребованность на рынке труда;
  - распознавать способы хранения и производства электроэнергии;
  - классифицировать типы передачи электроэнергии;
  - понимать принцип сборки электрических схем;
  - получить возможность научиться выполнять сборку электрических схем;
  - определять результат работы электрической схемы при использовании различных элементов;
  - понимать, как применяются элементы электрической цепи в бытовых приборах;
  - различать последовательное и параллельное соединения резисторов;
  - различать аналоговую и цифровую схемотехнику;
  - программировать простое «умное» устройство с заданными характеристиками;
  - различать особенности современных датчиков, применять в реальных задачах;
- составлять несложные алгоритмы управления умного дома

#### **Модуль «Растениеводство»**

#### **7-8 КЛАССЫ:**

- соблюдать правила безопасности;
  - организовывать рабочее место в соответствии с требованиями безопасности;
  - характеризовать основные направления растениеводства;
  - описывать полный технологический цикл получения наиболее распространённой растениеводческой продукции своего региона;
  - характеризовать виды и свойства почв данного региона;
  - назвать ручные и механизированные инструменты обработки почвы;
  - классифицировать культурные растения по различным основаниям;
  - называть полезные дикорастущие растения и знать их свойства;
  - называть опасные для человека дикорастущие растения;
  - называть полезные для человека грибы;
  - называть опасные для человека грибы;
  - владеть методами сбора, переработки и хранения полезных дикорастущих растений и их плодов;
  - владеть методами сбора, переработки и хранения полезных для человека грибов;
  - характеризовать основные направления цифровизации и роботизации в растениеводстве;
  - получить возможность научиться использовать цифровые устройства и программные сервисы в технологии растениеводства;
- характеризовать мир профессий, связанных с растениеводством, их востребованность на рынке труда.

#### **Тематическое планирование**

№ п/п	Наименование раздела	Количество часов					ЭОР
		5кл	6кл	7кл	8кл	9к л	



1	Производство и технология	34	34	34	17	17	<a href="https://resh.edu.ru/subject/8/">https://resh.edu.ru/subject/8/</a>
2	Технология обработки материалов и пищевых продуктов	34	34	34	17	17	<a href="https://resh.edu.ru/subject/8/">https://resh.edu.ru/subject/8/</a>
	Всего часов	68	68	68	34	34	

**2.1.17. Рабочая программа учебного предмета «Физическая культура».** Рабочая программа составлена на основе примерной рабочей программы основного общего образования по физической культуре (одобрена решением федерального учебно-методического объединения по общему образованию, протокол 3/21 от 27.09.2021), рабочей программы воспитания

### **СОДЕРЖАНИЕ УЧЕБНОГО ПРЕДМЕТА «ФИЗИЧЕСКАЯ КУЛЬТУРА» 5 КЛАСС**

**Знания о физической культуре.** Физическая культура в основной школе: задачи, содержание и формы организации занятий Система дополнительного обучения физической культуре; организация спортивной работы в общеобразовательной школе. Физическая культура и здоровый образ жизни: характеристика основных форм занятий физической культурой, их связь с укреплением здоровья, организацией отдыха и досуга. Исторические сведения об Олимпийских играх Древней Греции, характеристика их содержания и правил спортивной борьбы. Расцвет и завершение истории Олимпийских игр древности.

**Способы самостоятельной деятельности.** Режим дня и его значение для учащихся школы, связь с умственной работоспособностью. Составление индивидуального режима дня; определение основных индивидуальных видов деятельности, их временных диапазонов и последовательности в выполнении.

Физическое развитие человека, его показатели и способы измерения. Осанка как показатель физического развития, правила предупреждения её нарушений в условиях учебной и бытовой деятельности. Способы измерения и оценивания осанки. Составление комплексов физических упражнений с коррекционной направленностью и правил их самостоятельного проведения.

Проведение самостоятельных занятий физическими упражнениями на открытых площадках и в домашних условиях; подготовка мест занятий, выбор одежды и обуви; предупреждение травматизма.

Оценивание состояния организма в покое и после физической нагрузки в процессе самостоятельных занятий физической культуры и спортом. Составление дневника физической культуры

**Физическое совершенствование. Физкультурно-оздоровительная деятельность.** Роль и значение физкультурно-оздоровительной деятельности в здоровом образе жизни современного человека Упражнения утренней зарядки и физкультминуток, дыхательной и зрительной гимнастики в процессе учебных занятий; закаливающие процедуры после занятий утренней зарядкой. Упражнения на развитие гибкости и подвижности суставов; развитие координации; формирование телосложения с использованием внешних отягощений.

**Спортивно-оздоровительная деятельность.** Роль и значение спортивно оздоровительной деятельности в здоровом образе жизни современного человека. *Модуль «Гимнастика».* Кувырки вперёд и назад в группировке; кувырки вперёд ноги «скрестно»; кувырки назад из стойки на лопатках (мальчики). Опорные прыжки через гимнастического козла ноги врозь (мальчики); опорные прыжки на гимнастического козла с последующим спрыгиванием (девочки).

Упражнения на низком гимнастическом бревне: передвижение ходьбой с поворотами кругом и на 90°, лёгкие подпрыгивания; подпрыгивания толчком двумя ногами; передвижение приставным шагом (девочки). Упражнения на гимнастической лестнице: перелезание приставным шагом правым и левым боком; лазанье разноимённым способом по диагонали и одноимённым способом вверх. Расхождение на гимнастической скамейке правым и левым боком способом «удерживая за плечи».

*Модуль «Лёгкая атлетика».* Бег на длинные дистанции с равномерной скоростью передвижения с высокого старта; бег на короткие дистанции с максимальной скоростью передвижения. Прыжки в длину с разбега способом «согнув ноги»; прыжки в высоту с прямого разбега.

Метание малого мяча с места в вертикальную неподвижную мишень; метание малого мяча на дальность с трёх шагов разбега.

*Модуль «Зимние виды спорта».* Передвижение на лыжах попеременным двухшажным ходом; повороты на лыжах переступанием на месте и в движении по учебной дистанции; подъём по пологому склону способом «лесенка» и спуск в основной стойке; преодоление небольших бугров и впадин при спуске с пологого склона.

*Модуль «Спортивные игры».* Баскетбол Передача мяча двумя руками от груди, на месте и в движении; ведение мяча на месте и в движении «по прямой», «по кругу» и «змейкой»; бросок мяча в корзину двумя руками от груди с места; ранее разученные технические действия с мячом.

Волейбол. Прямая нижняя подача мяча; приём и передача мяча двумя руками снизу и сверху на месте и в движении; ранее разученные технические действия с мячом.

Футбол. Удар по неподвижному мячу внутренней стороной стопы с небольшого разбега; остановка катящегося мяча способом «наступления»; ведение мяча «по прямой», «по кругу» и «змейкой»; обводка мячом ориентиров (конусов).

Совершенствование техники ранее разученных гимнастических и акробатических упражнений, упражнений лёгкой атлетики и зимних видов спорта, технических действий спортивных игр.

*Модуль «Спорт».* Физическая подготовка к выполнению нормативов комплекса ГТО с использованием средств базовой физической подготовки, видов спорта и оздоровительных систем физической культуры, национальных видов спорта, культурно-этнических игр.

## **6 КЛАСС**

**Знания о физической культуре.** Возрождение Олимпийских игр и олимпийского движения в современном мире; роль Пьера де Кубертена в их становлении и развитии Девиз, символика и ритуалы современных Олимпийских игр История организации и проведения первых Олимпийских игр современности; первые олимпийские чемпионы.

**Способы самостоятельной деятельности.** Ведение дневника физической культуры Физическая подготовка и её влияние на развитие систем организма, связь с укреплением здоровья; физическая подготовленность как результат физической подготовки.

Правила и способы самостоятельного развития физических качеств. Способы определения индивидуальной физической нагрузки. Правила проведения измерительных процедур по оценке физической подготовленности. Правила техники выполнения тестовых заданий и способы регистрации их результатов.

Правила и способы составления плана самостоятельных занятий физической подготовкой.

**Физическое совершенствование.** *Физкультурно-оздоровительная деятельность.*

Правила самостоятельного закаливания организма с помощью воздушных и солнечных ванн, купания в естественных водоёмах. Правила техники безопасности и гигиены мест занятий физическими упражнениям.

Оздоровительные комплексы: упражнения для коррекции телосложения с использованием дополнительных отягощений; упражнения для профилактики нарушения зрения во время

учебных занятий и работы за компьютером; упражнения для физкультпауз, направленных на поддержание оптимальной работоспособности мышц опорно-двигательного аппарата в режиме учебной деятельности.

**Спортивно-оздоровительная деятельность. Модуль «Гимнастика».** Акробатическая комбинация из общеразвивающих и сложно координированных упражнений, стоек и кувырков, ранее разученных акробатических упражнений. Комбинация из стилизованных общеразвивающих упражнений и сложно-координированных упражнений ритмической гимнастики, разнообразных движений руками и ногами с разной амплитудой и траекторией, танцевальными движениями из ранее разученных танцев (девочки). Опорные прыжки через гимнастического козла с разбега способом «согнув ноги» (мальчики) и способом «ноги врозь» (девочки). Гимнастические комбинации на низком гимнастическом бревне с использованием стилизованных общеразвивающих и сложно-координированных упражнений, передвижений шагом и лёгким бегом, поворотами с разнообразными движениями рук и ног, удержанием статических поз (девочки). Упражнения на невысокой гимнастической перекладине: висы; упор ноги врозь; перемах вперёд и обратно (мальчики). Лазанье по канату в три приёма (мальчики).

**Модуль «Лёгкая атлетика».** Старт с опорой на одну руку и последующим ускорением; спринтерский и гладкий равномерный бег по учебной дистанции; ранее разученные беговые упражнения.

Прыжковые упражнения: прыжок в высоту с разбега способом «перешагивание»; ранее разученные прыжковые упражнения в длину и высоту; напрыгивание и спрыгивание. Метание малого (теннисного) мяча в подвижную (раскачивающуюся) мишень.

**Модуль «Зимние виды спорта»** Передвижение на лыжах одновременным одношажным ходом; преодоление небольших трамплинов при спуске с пологого склона в низкой стойке; ранее разученные упражнения лыжной подготовки; передвижения по учебной дистанции, повороты, спуски, торможение.

**Модуль «Спортивные игры».** Баскетбол Технические действия игрока без мяча: передвижение в стойке баскетболиста; прыжки вверх толчком одной ногой и приземлением на другую ногу; остановка двумя шагами и прыжком.

Упражнения с мячом: ранее разученные упражнения в ведении мяча в разных направлениях и по разной траектории, на передачу и броски мяча в корзину.

Правила игры и игровая деятельность по правилам с использованием разученных технических приёмов.

**Волейбол.** Приём и передача мяча двумя руками снизу в разные зоны площадки команды соперника. Правила игры и игровая деятельность по правилам с использованием разученных технических приёмов в подаче мяча, его приёме и передаче двумя руками снизу и сверху.

**Футбол.** Удары по катящемуся мячу с разбега. Правила игры и игровая деятельность по правилам с использованием разученных технических приёмов в остановке и передаче мяча, его ведении и обводке.

Совершенствование техники ранее разученных гимнастических и акробатических упражнений, упражнений лёгкой атлетики и зимних видов спорта, технических действий спортивных игр.

**Модуль «Спорт».** Физическая подготовка к выполнению нормативов комплекса ГТО с использованием средств базовой физической подготовки, видов спорта и оздоровительных систем физической культуры, национальных видов спорта, культурно-этнических игр

## 7 КЛАСС

**Знания о физической культуре.** Зарождение олимпийского движения в дореволюционной России; роль А Д Бутовского в развитии отечественной системы физического воспитания и спорта Олимпийское движение в СССР и современной России;

характеристика основных этапов развития Выдающиеся советские и российские олимпийцы.

Влияние занятий физической культурой и спортом на воспитание положительных качеств личности современного человека.

**Способы самостоятельной деятельности.** Правила техники безопасности и гигиены мест занятий в процессе выполнения физических упражнений на открытых площадках. Ведение дневника по физической культуре.

Техническая подготовка и её значение для человека; основные правила технической подготовки. Двигательные действия как основа технической подготовки; понятие двигательного умения и двигательного навыка. Способы оценивания техники двигательных действий и организация процедуры оценивания.

Ошибки при разучивании техники выполнения двигательных действий, причины и способы их предупреждения при самостоятельных занятиях технической подготовкой.

Планирование самостоятельных занятий технической подготовкой на учебный год и учебную четверть. Составление плана учебного занятия по самостоятельной технической подготовке.

Способы оценивания оздоровительного эффекта занятий физической культурой с помощью «индекса Кетле», «ортостатической пробы», «функциональной пробы со стандартной нагрузкой».

**Физическое совершенствование. Физкультурно-оздоровительная деятельность.**

Оздоровительные комплексы для самостоятельных занятий с добавлением ранее разученных упражнений: для коррекции телосложения и профилактики нарушения осанки; дыхательной и зрительной гимнастики в режиме учебного дня.

**Спортивно-оздоровительная деятельность. Модуль «Гимнастика».** Акробатические комбинации из ранее разученных упражнений с добавлением упражнений ритмической гимнастики (девочки). Простейшие акробатические пирамиды в парах и тройках (девочки). Стойка на голове с опорой на руки; акробатическая комбинация из разученных упражнений в равновесии, стойках, кувырках (мальчики).

Комплекс упражнений степ-аэробики, включающий упражнения в ходьбе, прыжках, спрыгивании и запрыгивании с поворотами разведением рук и ног, выполняемых в среднем и высоком темпе (девочки).

Комбинация на гимнастическом бревне из ранее разученных упражнений с добавлением упражнений на статическое и динамическое равновесие (девочки). Комбинация на низкой гимнастической перекладине из ранее разученных упражнений в висах, упорах, переворотах (мальчики). Лазанье по канату в два приёма (мальчики).

**Модуль «Лёгкая атлетика».** Бег с преодолением препятствий способами «наступление» и «прыжковый бег»; эстафетный бег. Ранее освоенные беговые упражнения с увеличением скорости передвижения и продолжительности выполнения; прыжки с разбега в длину способом «согнув ноги» и в высоту способом «перешагивание».

Метание малого (теннисного) мяча по движущейся (катящейся) с разной скоростью мишени.

**Модуль «Зимние виды спорта».** Торможение и поворот на лыжах упором при спуске с пологого склона; переход с передвижения попеременным двухшажным ходом на передвижение одновременным одношажным ходом и обратно во время прохождения учебной дистанции; спуски и подъёмы ранее освоенными способами.

**Модуль «Спортивные игры».** Баскетбол Передача и ловля мяча после отскока от пола; бросок в корзину двумя руками снизу и от груди после ведения. Игровая деятельность по правилам с использованием ранее разученных технических приёмов без мяча и с мячом: ведение, приёмы и передачи, броски в корзину

**Волейбол.** Верхняя прямая подача мяча в разные зоны площадки соперника; передача мяча через сетку двумя руками сверху и перевод мяча за голову. Игровая деятельность по правилам с использованием ранее разученных технических приёмов.

Футбол. Средние и длинные передачи мяча по прямой и диагонали; тактические действия при выполнении углового удара и вбрасывании мяча из-за боковой линии Игровая деятельность по правилам с использованием ранее разученных технических приёмов. Совершенствование техники ранее разученных гимнастических и акробатических упражнений, упражнений лёгкой атлетики и зимних видов спорта, технических действий спортивных игр.

Модуль «Спорт». Физическая подготовка к выполнению нормативов комплекса ГТО с использованием средств базовой физической подготовки, видов спорта и оздоровительных систем физической культуры, национальных видов спорта, культурно-этнических игр.

## **8 КЛАСС**

**Знания о физической культуре.** Физическая культура в современном обществе: характеристика основных направлений и форм организации. Всестороннее и гармоничное физическое развитие. Адаптивная физическая культура, её история и социальная значимость.

**Способы самостоятельной деятельности.** Коррекция осанки и разработка индивидуальных планов занятий корригирующей гимнастикой. Коррекция избыточной массы тела и разработка индивидуальных планов занятий корригирующей гимнастикой. Составление планов-конспектов для самостоятельных занятий спортивной подготовкой. Способы учёта индивидуальных особенностей при составлении планов самостоятельных тренировочных занятий

**Физическое совершенствование.** *Физкультурно-оздоровительная деятельность.*

Профилактика перенапряжения систем организма средствами оздоровительной физической культуры: упражнения мышечной релаксации и регулирования вегетативной нервной системы, профилактики общего утомления и остроты зрения

**Спортивно-оздоровительная деятельность.** *Модуль «Гимнастика».* Акробатическая комбинация из ранее освоенных упражнений силовой направленности, с увеличивающимся числом технических элементов в стойках, упорах, кувырках, прыжках (юноши).

Гимнастическая комбинация на гимнастическом бревне из ранее освоенных упражнений с увеличивающимся числом технических элементов в прыжках, поворотах и передвижениях (девушки). Гимнастическая комбинация на перекладине с включением ранее освоенных упражнений в упорах и висах (юноши). Гимнастическая комбинация на параллельных брусьях с включением упражнений в упоре на руках, кувырка вперёд и соскока (юноши). Вольные упражнения на базе ранее разученных акробатических упражнений и упражнений ритмической гимнастики (девушки).

*Модуль «Лёгкая атлетика».* Кроссовый бег; прыжок в длину с разбега способом «прогнувшись».

Правила проведения соревнований по сдаче норм комплекса ГТО. Самостоятельная подготовка к выполнению нормативных требований комплекса ГТО в беговых (бег на короткие и средние дистанции) и технических (прыжки и метание спортивного снаряда) дисциплинах лёгкой атлетики.

*Модуль «Зимние виды спорта».* Передвижение на лыжах одновременным бесшажным ходом; преодоление естественных препятствий на лыжах широким шагом, перешагиванием, перелазанием; торможение боковым скольжением при спуске на лыжах с пологого склона; переход с попеременного двухшажного хода на одновременный бесшажный ход и обратно; ранее разученные упражнения лыжной подготовки в передвижениях на лыжах, при спусках, подъёмах, торможении.

*Модуль «Плавание».* Старт прыжком с тумбочки при плавании кролем на груди; старт из воды толчком от стенки бассейна при плавании кролем на спине. Повороты при плавании

кролем на груди и на спине. Проплывание учебных дистанций кролем на груди и на спине.

*Модуль «Спортивные игры».* **Баскетбол.** Повороты туловища в правую и левую стороны с удержанием мяча двумя руками; передача мяча одной рукой от плеча и снизу; бросок мяча двумя и одной рукой в прыжке. Игровая деятельность по правилам с использованием ранее разученных технических приёмов.

**Волейбол.** Прямой нападающий удар; индивидуальное блокирование мяча в прыжке с места; тактические действия в защите и нападении. Игровая деятельность по правилам с использованием ранее разученных технических приёмов.

**Футбол.** Удар по мячу с разбега внутренней частью подъёма стопы; остановка мяча внутренней стороной стопы. Правила игры в мини-футбол; технические и тактические действия.

Игровая деятельность по правилам мини-футбола с использованием ранее разученных технических приёмов (девушки). Игровая деятельность по правилам классического футбола с использованием ранее разученных технических приёмов (юноши). Совершенствование техники ранее разученных гимнастических и акробатических упражнений, упражнений лёгкой атлетики и зимних видов спорта, технических действий спортивных игр.

*Модуль «Спорт».* Физическая подготовка к выполнению нормативов Комплекса ГТО с использованием средств базовой физической подготовки, видов спорта и оздоровительных систем физической культуры, национальных видов спорта, культурно-этнических игр.

## 9 КЛАСС

**Знания о физической культуре.** Здоровье и здоровый образ жизни, вредные привычки и их пагубное влияние на здоровье человека. Туристские походы как форма организации здорового образа жизни. Профессионально-прикладная физическая культура.

**Способы самостоятельной деятельности.** Восстановительный массаж как средство оптимизации работоспособности, его правила и приёмы во время самостоятельных занятий физической подготовкой. Банные процедуры как средство укрепления здоровья. Измерение функциональных резервов организма. Оказание первой помощи на самостоятельных занятиях физическими упражнениями и во время активного отдыха.

**Физическое совершенствование.** *Физкультурно-оздоровительная деятельность.* Занятия физической культурой и режим питания. Упражнения для снижения избыточной массы тела. Оздоровительные, коррекционные и профилактические мероприятия в режиме двигательной активности старшеклассников.

**Спортивно-оздоровительная деятельность.** *Модуль «Гимнастика».* Акробатическая комбинация с включением длинного кувырка с разбега и кувырка назад в упор, стоя ноги врозь (юноши). Гимнастическая комбинация на высокой перекладине, с включением элементов размахивания и соскока вперёд прогнувшись (юноши). Гимнастическая комбинация на параллельных брусьях, с включением двух кувырков вперёд с опорой на руки (юноши). Гимнастическая комбинация на гимнастическом бревне, с включением полушпагата, стойки на колене с опорой на руки и отведением ноги назад (девушки). Черлидинг: композиция упражнений с построением пирамид, элементами степ-аэробики, акробатики и ритмической гимнастики (девушки).

*Модуль «Лёгкая атлетика».* Техническая подготовка в беговых и прыжковых упражнениях: бег на короткие и длинные дистанции; прыжки в длину способами «прогнувшись» и «согнув ноги»; прыжки в высоту способом «перешагивание».

Техническая подготовка в метании спортивного снаряда с разбега на дальность.

*Модуль «Зимние виды спорта».* Техническая подготовка в передвижении лыжными ходами по учебной дистанции: попеременный двухшажный ход, одновременный одношажный ход, способы перехода с одного лыжного хода на другой.

*Модуль «Плавание».* Брасс: подводящие упражнения и плавание в полной координации  
Повороты при плавании брассом.

*Модуль «Спортивные игры».* Баскетбол. Техническая подготовка в игровых действиях: ведение, передачи, приёмы и броски мяча на месте, в прыжке, после ведения.

Волейбол. Техническая подготовка в игровых действиях: подачи мяча в разные зоны площадки соперника; приёмы и передачи на месте и в движении; удары и блокировка

Футбол. Техническая подготовка в игровых действиях: ведение, приёмы и передачи, остановки и удары по мячу с места и в движении.

Совершенствование техники ранее разученных гимнастических и акробатических упражнений, упражнений лёгкой атлетики и зимних видов спорта; технических действий спортивных игр.

*Модуль «Спорт».* Физическая подготовка к выполнению нормативов Комплекса ГТО с использованием средств базовой физической подготовки, видов спорта и оздоровительных систем физической культуры, национальных видов спорта, культурно-этнических игр.

**Примерная программа вариативного модуля «Базовая физическая подготовка».**

*Развитие силовых способностей.* Комплексы общеразвивающих и локально воздействующих упражнений, отягощённых весом собственного тела и с использованием дополнительных средств (гантелей, эспандера, набивных мячей, штанги и т. п.).

Комплексы упражнений на тренажёрных устройствах. Упражнения на гимнастических снарядах (брусьях, перекладинах, гимнастической стенке и т. п.). Броски набивного мяча двумя и одной рукой из положений стоя и сидя (вверх, вперёд, назад, в стороны, снизу и сбоку, от груди, из-за головы) Прыжковые упражнения с дополнительным отягощением (напрыгивание и спрыгивание, прыжки через скакалку, многоскоки, прыжки через препятствия и т. п.). Бег с дополнительным отягощением (в горку и с горки, на короткие дистанции, эстафеты) Передвижения в висячем положении и упоре на руках.

Лазанье (по канату, по гимнастической стенке с дополнительным отягощением).

Переноска непредельных тяжестей (мальчики — сверстников способом на спине).

Подвижные игры с силовой направленностью (импровизированный баскетбол с набивным мячом и т. п.).

*Развитие скоростных способностей.* Бег на месте в максимальном темпе (в упоре о гимнастическую стенку и без упора).

Челночный бег. Бег по разметкам с максимальным темпом.

Повторный бег с максимальной скоростью и максимальной частотой шагов (10—15 м).

Бег с ускорениями из разных исходных положений. Бег с максимальной скоростью и собиранием малых предметов, лежащих на полу и на разной высоте. Стартовые ускорения по дифференцированному сигналу. Метание малых мячей по движущимся мишеням (катящейся, раскачивающейся, летящей). Ловля теннисного мяча после отскока от пола, стены (правой и левой рукой). Передача теннисного мяча в парах правой (левой) рукой и попеременно. Ведение теннисного мяча ногами с ускорениями по прямой, по кругу, вокруг. Стоек. Прыжки через скакалку на месте и в движении с максимальной частотой прыжков. Преодоление полосы препятствий, включающей в себя: прыжки на разную высоту и длину, по разметкам; бег с максимальной скоростью в разных направлениях и с преодолением опор различной высоты и ширины, повороты, обегание различных предметов (легкоатлетических стоек, мячей, лежащих на полу или подвешенных на высоте).

Эстафеты и подвижные игры со скоростной направленностью. Технические действия из базовых видов спорта, выполняемые с максимальной скоростью движений.

*Развитие выносливости.* Равномерный бег и передвижение на лыжах в режимах умеренной и большой интенсивности. Повторный бег и передвижение на лыжах в режимах максимальной и субмаксимальной интенсивности. Кроссовый бег и марш-бросок на лыжах.

*Развитие координации движений.* Жонглирование большими (волейбольными) и малыми (теннисными). Жонглирование гимнастической палкой Жонглирование волейбольным мячом головой. Метание малых и больших мячей в мишень (неподвижную и двигающуюся). Передвижения по возвышенной и наклонной, ограниченной по ширине опоре (без предмета и с предметом на голове). Упражнения в статическом. Упражнения в воспроизведении пространственной точности движений руками, ногами, туловищем. Упражнение на точность дифференцирования мышечных усилий. Подвижные и спортивные игры.

*Развитие гибкости.* Комплексы общеразвивающих упражнений (активных и пассивных), выполняемых с большой амплитудой движений. Упражнения на растяжение и расслабление мышц. Специальные упражнения для развития подвижности суставов (полушпагат, шпагат, выкруты гимнастической палки).

*Упражнения культурно-этнической направленности.* Сюжетно-образные и обрядовые игры. Технические действия национальных видов спорта.

**Специальная физическая подготовка. Модуль «Гимнастика».** *Развитие гибкости.*

Наклоны туловища вперёд, назад, в стороны с возрастающей амплитудой движений в положении стоя, сидя, сидя ноги в стороны. Упражнения с гимнастической палкой (укороченной скакалкой) для развития подвижности плечевого сустава (выкруты). Комплексы общеразвивающих упражнений с повышенной амплитудой для плечевых, локтевых, тазобедренных и коленных суставов, для развития подвижности позвоночного столба. Комплексы активных и пассивных упражнений с большой амплитудой движений. Упражнения для развития подвижности суставов (полушпагат, шпагат, складка, мост).

*Развитие координации движений.* Прохождение усложнённой полосы препятствий, включающей быстрые кувырки (вперёд, назад), кувырки по наклонной плоскости, преодоление препятствий прыжком с опорой на руку, безопорным прыжком, быстрым лазаньем. Броски теннисного мяча правой и левой рукой в подвижную и неподвижную мишень, с места и с разбега. Касание правой и левой ногой мишеней, подвешенных на разной высоте, с места и с разбега. Разнообразные прыжки через гимнастическую скакалку на месте и с продвижением. Прыжки на точность отталкивания и приземления.

*Развитие силовых способностей.* Подтягивание в висе и отжимание в упоре.

Передвижения в висе и упоре на руках на перекладине (мальчики), подтягивание в висе стоя (лёжа) на низкой перекладине (девочки); отжимания в упоре лёжа с изменяющейся высотой опоры для рук и ног; отжимание в упоре на низких брусьях; поднимание ног в висе на гимнастической стенке до повышенной высоты; из положения лёжа на гимнастическом козле (ноги зафиксированы) сгибание туловища с различной амплитудой движений (на животе и на спине); комплексы упражнений с гантелями с индивидуально подобранной массой (движения руками, повороты на месте, наклоны, подскоки со взмахом рук); метание набивного мяча из различных исходных положений; комплексы упражнений избирательного воздействия на отдельные мышечные группы (с увеличивающимся темпом движений без потери качества выполнения); элементы атлетической гимнастики (по типу «подкачки»); приседания на одной ноге «пистолетом» с опорой на руку для сохранения равновесия).

*Развитие выносливости.* Упражнения с непредельными отягощениями, выполняемые в режиме умеренной интенсивности в сочетании с напряжением мышц и фиксацией положений тела. Повторное выполнение гимнастических упражнений с уменьшающимся интервалом отдыха (по типу «круговой тренировки»). Комплексы упражнений с отягощением, выполняемые в режиме непрерывного и интервального методов

**Модуль «Лёгкая атлетика».** *Развитие выносливости.*

Бег с максимальной скоростью в режиме повторно-интервального метода. Бег по пересеченной местности (кроссовый бег). Гладкий бег с равномерной скоростью в разных зонах интенсивности. Повторный бег с препятствиями в максимальном темпе.



Равномерный повторный бег с финальным ускорением (на разные дистанции).  
 Равномерный бег с дополнительным отягощением в режиме «до отказа».

*Развитие силовых способностей.* Специальные прыжковые упражнения с дополнительным отягощением Прыжки вверх с доставанием подвешенных предметов. Прыжки в полуприседе (на месте, с продвижением в разные стороны). Запрыгивание с последующим спрыгиванием. Прыжки в глубину по методу ударной тренировки Прыжки в высоту с продвижением и изменением направлений, поворотами вправо и влево, на правой, левой ноге и поочерёдно. Бег с препятствиями. Бег в горку, с дополнительным отягощением и без него. Комплексы упражнений с набивными мячами. Упражнения с локальным отягощением на мышечные группы. Комплексы силовых упражнений по методу круговой тренировки.

*Развитие скоростных способностей.* Бег на месте с максимальной скоростью и темпом с опорой на руки и без опоры. Максимальный бег в горку и с горки. Повторный бег на короткие дистанции с максимальной скоростью (по прямой, на повороте и со старта). Бег с максимальной скоростью «с ходу».

Прыжки через скакалку в максимальном темпе. Ускорение, переходящее в многоскоки, и многоскоки, переходящие в бег с ускорением Подвижные и спортивные игры, эстафеты.

*Развитие координации движений.* Специализированные комплексы упражнений на развитие координации (разрабатываются на основе учебного материала модулей «Гимнастика» и «Спортивные игры»).

**Модуль «Зимние виды спорта».** *Развитие выносливости.* Передвижения на лыжах с равномерной скоростью в режимах умеренной, большой и субмаксимальной интенсивности, с соревновательной скоростью. Развитие силовых способностей. Передвижение на лыжах по отлогому склону с дополнительным отягощением. Скоростной подъём ступающим и скользящим шагом, бегом, «лесенкой», «ёлочкой». Упражнения в «транспортировке».

*Развитие координации.* Упражнения в поворотах и спусках на лыжах; проезд через «ворота» и преодоление небольших трамплинов

**Модуль «Спортивные игры».** Баскетбол. *Развитие скоростных способностей.* Ходьба и бег в различных направлениях с максимальной скоростью с внезапными остановками и выполнением различных заданий (например, прыжки вверх, назад, вправо, влево, приседания). Ускорения с изменением направления движения. Бег с максимальной частотой (темпом) шагов с опорой на руки и без опоры. Выпрыгивание вверх с доставанием ориентиров левой (правой) рукой. Челночный бег (чередование прохождения заданных отрезков дистанции лицом и спиной вперёд). Бег с максимальной скоростью с предварительным выполнением многоскоков. Передвижения с ускорениями и максимальной скоростью приставными шагами левым и правым боком. Ведение баскетбольного мяча с ускорением и максимальной скоростью Прыжки вверх на обеих ногах и одной ноге с места и с разбега Прыжки с поворотами на точность приземления. Передача мяча двумя руками от груди в максимальном темпе при встречном беге в колоннах. Кувырки вперёд, назад, боком с последующим рывком на 3—5 м. Подвижные и спортивные игры, эстафеты.

*Развитие силовых способностей.* Комплексы упражнений с дополнительным отягощением на основные мышечные группы. Ходьба и прыжки в глубоком приседе Прыжки на одной ноге и обеих ногах с продвижением вперед, по кругу, «змейкой», на месте с поворотом на 180° и 360°. Прыжки через скакалку в максимальном темпе на месте и с передвижением (с дополнительным отягощением и без него). Напрыгивание и спрыгивание с последующим ускорением. Многоскоки с последующим ускорением и ускорения с последующим выполнением многоскоков. Броски набивного мяча из различных исходных положений, с различной траекторией полёта одной рукой и обеими руками, стоя, сидя, в полуприседе.

*Развитие выносливости.* Повторный бег с максимальной скоростью с уменьшающимся интервалом отдыха. Гладкий бег по методу непрерывно-интервального упражнения. Гладкий бег в режиме большой и умеренной интенсивности. Игра в баскетбол с увеличивающимся объёмом времени игры.

*Развитие координации движений.* Броски баскетбольного мяча по неподвижной и подвижной мишени. Акробатические упражнения (двойные и тройные кувырки вперёд и назад). Бег с «тенью» (повторение движений партнёра). Бег по гимнастической скамейке, по гимнастическому бревну разной высоты.

Прыжки по разметкам с изменяющейся амплитудой движений. Броски малого мяча в стену одной (обеими) руками с последующей его ловлей (обеими руками и одной рукой) после отскока от стены (от пола) Ведение мяча с изменяющейся по команде скоростью и направлением передвижения.

Футбол. *Развитие скоростных способностей.* Старты из различных положений с последующим ускорением. Бег с максимальной скоростью по прямой, с остановками (по свистку, хлопку, заданному сигналу), с ускорениями, «рывками», изменением направления передвижения. Бег в максимальном темпе. Бег и ходьба спиной вперёд с изменением темпа и направления движения (по прямой, по кругу и «змейкой»). Бег с максимальной скоростью с поворотами на 180° и 360°. Прыжки через скакалку в максимальном темпе. Прыжки по разметкам на правой (левой) ноге, между стоек, спиной вперёд. Прыжки вверх на обеих ногах и одной ноге с продвижением вперёд. Удары по мячу в стенку в максимальном темпе. Ведение мяча с остановками и ускорениями, «дриблинг» мяча с изменением направления движения. Кувырки вперёд, назад, боком с последующим рывком. Подвижные и спортивные игры, эстафеты.

*Развитие силовых способностей.* Комплексы упражнений с дополнительным отягощением на основные мышечные группы. Много скоки через препятствия. Спрыгивание с возвышенной опоры с последующим ускорением, прыжком в длину и в высоту. Прыжки на обеих ногах с дополнительным отягощением (вперёд, назад, в приседе, с продвижением вперёд).

*Развитие выносливости.* Равномерный бег на средние и длинные дистанции. Повторные ускорения с уменьшающимся интервалом отдыха. Повторный бег на короткие дистанции с максимальной скоростью и уменьшающимся интервалом отдыха. Гладкий бег в режиме непрерывно-интервального метода. Передвижение на лыжах в режиме большой и умеренной интенсивности.

## **ПЛАНИРУЕМЫЕ РЕЗУЛЬТАТЫ ОСВОЕНИЯ УЧЕБНОГО ПРЕДМЕТА «ФИЗИЧЕСКАЯ КУЛЬТУРА»**

### **ЛИЧНОСТНЫЕ РЕЗУЛЬТАТЫ**

- Готовность проявлять интерес к истории и развитию физической культуры и спорта в Российской Федерации, гордиться победами выдающихся отечественных спортсменов-олимпийцев;
- готовность отстаивать символы Российской Федерации во время спортивных соревнований, уважать традиции и принципы современных Олимпийских игр и олимпийского движения;
- готовность ориентироваться на моральные ценности и нормы межличностного взаимодействия при организации, планировании и проведении совместных занятий физической культурой и спортом, оздоровительных мероприятий в условиях активного отдыха и досуга;
- готовность оценивать своё поведение и поступки во время проведения совместных занятий физической культурой, участия в спортивных мероприятиях и соревнованиях;

- готовность оказывать первую медицинскую помощь при травмах и ушибах, соблюдать правила техники безопасности во время совместных занятий физической культурой и спортом;
- стремление к физическому совершенствованию, формированию культуры движения и телосложения, самовыражению в избранном виде спорта;
- готовность организовывать и проводить занятия физической культурой и спортом на основе научных представлений о закономерностях физического развития и физической подготовленности с учётом самостоятельных наблюдений за изменением их показателей;
- осознание здоровья как базовой ценности человека, признание объективной необходимости в его укреплении и длительном сохранении посредством занятий физической культурой и спортом;
- осознание необходимости ведения здорового образа жизни как средства профилактики пагубного влияния вредных привычек на физическое, психическое и социальное здоровье человека;
- способность адаптироваться к стрессовым ситуациям, осуществлять профилактические мероприятия по регулированию эмоциональных напряжений, активному восстановлению организма после значительных умственных и физических нагрузок;
- готовность соблюдать правила безопасности во время занятий физической культурой и спортом, проводить гигиенические и профилактические мероприятия по организации мест занятий, выбору спортивного инвентаря и оборудования, спортивной одежды;
- готовность соблюдать правила и требования к организации бивуака во время туристских походов, противостоять действиям и поступкам, приносящим вред окружающей среде;
- освоение опыта взаимодействия со сверстниками, форм общения и поведения при выполнении учебных заданий на уроках физической культуры, игровой и соревновательной деятельности;
- повышение компетентности в организации самостоятельных занятий физической культурой, планировании их содержания и направленности в зависимости от индивидуальных интересов и потребностей;
- формирование представлений об основных понятиях и терминах физического воспитания и спортивной тренировки, умений руководствоваться ими в познавательной и практической деятельности, общении со сверстниками, публичных выступлениях и дискуссиях

## **МЕТАПРЕДМЕТНЫЕ РЕЗУЛЬТАТЫ**

### ***Универсальные познавательные действия:***

- проводить сравнение соревновательных упражнений Олимпийских игр древности и современных Олимпийских игр, выявлять их общность и различия;
- осмысливать Олимпийскую хартию как основополагающий документ современного олимпийского движения, приводить примеры её гуманистической направленности;
- анализировать влияние занятий физической культурой и спортом на воспитание положительных качеств личности, устанавливать возможность профилактики вредных привычек;
- характеризовать туристские походы как форму активного отдыха, выявлять их целевое предназначение в сохранении и укреплении здоровья; руководствоваться требованиями техники безопасности во время передвижения по маршруту и

организации бивуака; бустанавливать причинно-следственную связь между планированием режима дня и изменениями показателей работоспособности;

- устанавливать связь негативного влияния нарушения осанки на состояние здоровья и выявлять причины нарушений, измерять индивидуальную форму и составлять комплексы упражнений по профилактике и коррекции выявляемых нарушений;
- устанавливать причинно-следственную связь между уровнем развития физических качеств, состоянием здоровья и функциональными возможностями основных систем организма;
- устанавливать причинно-следственную связь между качеством владения техникой физического упражнения и возможностью возникновения травм и ушибов во время самостоятельных занятий физической культурой и спортом;
- устанавливать причинно-следственную связь между подготовкой мест занятий на открытых площадках и правилами предупреждения травматизма

***Универсальные коммуникативные действия:***

- выбирать, анализировать и систематизировать информацию из разных источников об образцах техники выполнения разучиваемых упражнений, правилах планирования самостоятельных занятий физической и технической подготовкой;
- вести наблюдения за развитием физических качеств, сравнивать их показатели с данными возрастно-половых стандартов, составлять планы занятий на основе определённых правил и регулировать нагрузку по частоте пульса и внешним признакам утомления;

- описывать и анализировать технику разучиваемого упражнения, выделять фазы и элементы движений, подбирать подготовительные упражнения и планировать последовательность решения задач обучения; оценивать эффективность обучения посредством сравнения с эталонным образцом;
- наблюдать, анализировать и контролировать технику выполнения физических упражнений другими учащимися, сравнивать её с эталонным образцом, выявлять ошибки и предлагать способы их устранения;
- изучать и коллективно обсуждать технику «иллюстративного образца» разучиваемого упражнения, рассматривать и моделировать появление ошибок, анализировать возможные причины их появления, выяснять способы их устранения

***Универсальные учебные регулятивные действия:***

- составлять и выполнять индивидуальные комплексы физических упражнений с разной функциональной направленностью, выявлять особенности их воздействия на состояние организма, развитие его резервных возможностей с помощью процедур контроля и функциональных проб;
- составлять и выполнять акробатические и гимнастические комплексы упражнений, самостоятельно разучивать сложно-координированные упражнения на спортивных снарядах;
- активно взаимодействовать в условиях учебной и игровой деятельности, ориентироваться на указания учителя и правила игры при возникновении конфликтных и нестандартных ситуаций, признавать своё право и право других на ошибку, право на её совместное исправление;
- разучивать и выполнять технические действия в игровых видах спорта, активно взаимодействуют при совместных тактических действиях в защите и нападении, терпимо относится к ошибкам игроков своей команды и команды соперников;
- организовывать оказание первой помощи при травмах и ушибах во время самостоятельных занятий физической культурой и спортом, применять способы и приёмы помощи в зависимости от характера и признаков полученной травмы

## **ПРЕДМЕТНЫЕ РЕЗУЛЬТАТЫ**

### **5 класс**

К концу обучения в 5 классе обучающийся научится:

- выполнять требования безопасности на уроках физической культуры, на самостоятельных занятиях физическими упражнениями в условиях активного отдыха и досуга;
- проводить измерение индивидуальной осанки и сравнивать её показатели со стандартами, составлять комплексы упражнений по коррекции и профилактике её нарушения, планировать их выполнение в режиме дня;
- составлять дневник физической культуры и вести в нём наблюдение за показателями физического развития и физической подготовленности, планировать содержание и регулярность проведения самостоятельных занятий;
- осуществлять профилактику утомления во время учебной деятельности, выполнять комплексы упражнений физкультурминуток, дыхательной и зрительной гимнастики;
- выполнять комплексы упражнений оздоровительной физической культуры на развитие гибкости, координации и формирование телосложения;
- выполнять опорный прыжок с разбега способом «ноги врозь» (мальчики) и способом «напрыгивания с последующим спрыгиванием» (девочки);
- выполнять упражнения в висах и упорах на низкой гимнастической перекладине (мальчики); в передвижениях по гимнастическому бревну ходьбой и приставным шагом с поворотами, подпрыгиванием на двух ногах на месте и с продвижением (девочки);
- передвигаться по гимнастической стенке приставным шагом, лазать разноимённым способом вверх и по диагонали;
- выполнять бег с равномерной скоростью с высокого старта по учебной дистанции;
- демонстрировать технику прыжка в длину с разбега способом «согнув ноги»;
- передвигаться на лыжах попеременным двухшажным ходом (для бесснежных районов — имитация передвижения);
- демонстрировать технические действия в спортивных играх: баскетбол (ведение мяча с равномерной скоростью в разных направлениях; приём и передача мяча двумя руками от груди с места и в движении);
- волейбол (приём и передача мяча двумя руками снизу и сверху с места и в движении, прямая нижняя подача);
- футбол (ведение мяча с равномерной скоростью в разных направлениях, приём и передача мяча, удар по неподвижному мячу с небольшого разбега);
- тренироваться в упражнениях общефизической и специальной физической подготовки с учётом индивидуальных и возрастно-половых особенностей

### **6 класс**

К концу обучения в 6 классе обучающийся научится:

- характеризовать Олимпийские игры современности как международное культурное явление, роль Пьера де Кубертена в их историческом возрождении; обсуждать историю возникновения девиза, символики и ритуалов Игр;
- измерять индивидуальные показатели физических качеств, определять их соответствие возрастным нормам и подбирать упражнения для их направленного развития;
- контролировать режимы физической нагрузки по частоте пульса и степени утомления организма по внешним признакам во время самостоятельных занятий физической подготовкой;

- готовить места для самостоятельных занятий физической культурой и спортом в соответствии с правилами техники безопасности и гигиеническими требованиями;
- отбирать упражнения оздоровительной физической культуры и составлять из них комплексы физкультминуток и физкультпауз для оптимизации работоспособности и снятия мышечного утомления в режиме учебной деятельности;
- составлять и выполнять акробатические комбинации из разученных упражнений, наблюдать и анализировать выполнение другими учащимися, выявлять ошибки и предлагать способы устранения;
- выполнять лазанье по канату в три приёма (мальчики), составлять и выполнять комбинацию на низком бревне из стилизованных общеразвивающих и сложно-координированных упражнений (девочки);
- выполнять беговые упражнения с максимальным ускорением, использовать их в самостоятельных занятиях для развития быстроты и равномерный бег для развития общей выносливости;
- выполнять прыжок в высоту с разбега способом «перешагивание», наблюдать и анализировать его выполнение другими учащимися, сравнивая с заданным образцом, выявлять ошибки и предлагать способы устранения;
- выполнять передвижение на лыжах одновременным одношажным ходом, наблюдать и анализировать его выполнение другими учащимися, сравнивая с заданным образцом, выявлять ошибки и предлагать способы устранения (для бесснежных районов — имитация передвижения);
- выполнять правила и демонстрировать технические действия в спортивных играх: баскетбол (технические действия без мяча; броски мяча двумя руками снизу и от груди с места; использование разученных технических действий в условиях игровой деятельности); волейбол (приём и передача мяча двумя руками снизу и сверху в разные зоны площадки соперника; использование заученных технических действий в условиях игровой деятельности); футбол (ведение мяча с разной скоростью передвижения, с ускорением в разных направлениях; удар по катящемуся мячу с разбега; использование разученных технических действий в условиях игровой деятельности);
- тренироваться в упражнениях общефизической и специальной физической подготовки с учётом индивидуальных и возрастно-половых особенностей

## 7 класс

К концу обучения в 7 классе обучающийся научится:

- проводить анализ причин зарождения современного олимпийского движения, давать характеристику основным этапам его развития в СССР и современной России;
- объяснять положительное влияние занятий физической культурой и спортом на воспитание личностных качеств современных школьников, приводить примеры из собственной жизни;
- объяснять понятие «техника физических упражнений», руководствоваться правилами технической подготовки при самостоятельном обучении новым физическим упражнениям, проводить процедуры оценивания техники их выполнения;
- составлять планы самостоятельных занятий физической и технической подготовкой, распределять их в недельном и месячном циклах учебного года, оценивать их оздоровительный эффект с помощью «индекса Кетле» и «ортостатической пробы» (по образцу);

- выполнять лазанье по канату в два приёма (юноши) и простейшие акробатические пирамиды в парах и тройках (девушки);
- составлять и самостоятельно разучивать комплекс степ-аэробики, включающий упражнения в ходьбе, прыжках, спрыгивании и запрыгивании с поворотами, разведением рук и ног (девушки);
- выполнять стойку на голове с опорой на руки и включать её в акробатическую комбинацию из ранее освоенных упражнений (юноши);
- выполнять беговые упражнения с преодолением препятствий способами «наступление» и «прыжковый бег», применять их в беге по пересечённой местности;
- выполнять метание малого мяча на точность в неподвижную, качающуюся и катящуюся с разной скоростью мишень;
- выполнять переход с передвижения попеременным двух шажным ходом на передвижение одновременным одношажным ходом и обратно во время прохождения учебной дистанции; наблюдать и анализировать его выполнение другими
- учащимися, сравнивая с заданным образцом, выявлять
- ошибки и предлагать способы устранения (для бесснежных
- районов — имитация перехода);
- демонстрировать и использовать технические действия спортивных игр: баскетбол (передача и ловля мяча после отскока от пола; броски мяча двумя руками снизу и от груди в движении; использование разученных технических действий в условиях игровой деятельности); (передача мяча за голову на своей площадке и через сетку; использование разученных технических действий в условиях игровой деятельности); футбол (средние и длинные передачи футбольного мяча; действия при выполнении углового удара и вбрасывании мяча из-за боковой линии; использование разученных технических действий в условиях игровой деятельности);
  - тренироваться в упражнениях общефизической и специальной физической подготовки с учётом индивидуальных и возрастно-половых особенностей

## 8 класс

К концу обучения в 8 классе обучающийся научится:

- проводить анализ основных направлений развития физической культуры в Российской Федерации, характеризовать содержание основных форм их организации;
- анализировать понятие «всестороннее и гармоничное физическое развитие», раскрывать критерии и приводить примеры, устанавливать связь с наследственными факторами и занятиями физической культурой и спортом;
- проводить занятия оздоровительной гимнастикой по коррекции индивидуальной формы осанки и избыточной массы тела;
- составлять планы занятия спортивной тренировкой, определять их целевое содержание в соответствии с индивидуальными показателями развития основных физических качеств;
- выполнять гимнастическую комбинацию на гимнастическом бревне из ранее освоенных упражнений с добавлением элементов акробатики и ритмической гимнастики (девушки); выполнять комбинацию на параллельных брусьях с включением упражнений в упоре на руках, кувырка вперёд и соскока; наблюдать их выполнение другими учащимися и сравнивать с заданным образцом, анализировать ошибки и причины их появления, находить способы устранения (юноши);

- выполнять прыжок в длину с разбега способом «прогнувшись», наблюдать и анализировать технические особенности в выполнении другими учащимися, выявлять ошибки и предлагать способы устранения;
- выполнять тестовые задания комплекса ГТО в беговых и технических легкоатлетических дисциплинах в соответствии с установленными требованиями к их технике;
- выполнять передвижение на лыжах одновременным бесшажным ходом; переход с попеременного двухшажного хода на одновременный бесшажный ход; преодоление естественных препятствий на лыжах широким шагом, перешагиванием, перелазанием (для бесснежных районов — имитация передвижения);
- соблюдать правила безопасности в бассейне при выполнении плавательных упражнений;
- выполнять прыжки в воду со стартовой тумбы;
- выполнять технические элементы плавания кролем на груди в согласовании с дыханием;
- демонстрировать и использовать технические действия спортивных игр: баскетбол (передача мяча одной рукой снизу и от плеча; бросок в корзину двумя и одной рукой в прыжке; тактические действия в защите и нападении; использование разученных технических и тактических действий в условиях игровой деятельности);

волейбол (прямой нападающий удар и индивидуальное блокирование мяча в прыжке с места; тактические действия в защите и нападении; использование разученных технических и тактических действий в условиях игровой деятельности);

футбол (удары по неподвижному, катящемуся и летящему мячу с разбега внутренней и внешней частью подъёма стопы; тактические действия игроков в нападении и защите; использование разученных технических и тактических действий в условиях игровой деятельности);

- тренироваться в упражнениях общефизической и специальной физической подготовки с учётом индивидуальных и возрастно-половых особенностей

## 9 класс

К концу обучения в 9 классе обучающийся научится:

- отстаивать принципы здорового образа жизни, раскрывать эффективность его форм в профилактике вредных привычек; обосновывать пагубное влияние вредных привычек на здоровье человека, его социальную и производственную деятельность;
- понимать пользу туристских подходов как формы организации здорового образа жизни, выполнять правила подготовки к пешим походам, требования безопасности при передвижении и организации бивуака;
- объяснять понятие «профессионально-прикладная физическая культура», её целевое предназначение, связь с характером и особенностями профессиональной деятельности; понимать необходимость занятий профессионально-прикладной физической подготовкой учащихся общеобразовательной школы;
- использовать приёмы массажа и применять их в процессе самостоятельных занятий физической культурой и спортом, выполнять гигиенические требования к процедурам массажа;
- измерять индивидуальные функциональные резервы организма с помощью проб Штанге, Генча, «задержки дыхания»; использовать их для планирования индивидуальных занятий спортивной и профессионально-прикладной физической

подготовкой;



- определять характер травм и ушибов, встречающихся на самостоятельных занятиях физическими упражнениями и во время активного отдыха, применять способы оказания первой помощи;
- составлять и выполнять комплексы упражнений из разученных акробатических упражнений с повышенными требованиями к технике их выполнения (юноши);
- составлять и выполнять гимнастическую комбинацию на высокой перекладине из разученных упражнений, с включением элементов размахивания и соскока вперёд способом «прогнувшись» (юноши);
- составлять и выполнять композицию упражнений черлидинга с построением пирамид, элементами степ-аэробики и акробатики (девушки);
- составлять и выполнять комплекс ритмической гимнастики с включением элементов художественной гимнастики, упражнений на гибкость и равновесие (девушки);
- совершенствовать технику беговых и прыжковых упражнений в процессе самостоятельных занятий технической подготовкой к выполнению нормативных требований комплекса ГТО;
- совершенствовать технику передвижения лыжными ходами в процессе самостоятельных занятий технической подготовкой к выполнению нормативных требований комплекса ГТО;
- соблюдать правила безопасности в бассейне при выполнении плавательных упражнений;
- выполнять повороты кувырком, маятником;
- выполнять технические элементы брассом в согласовании с дыханием;
- совершенствовать технические действия в спортивных играх: баскетбол, волейбол, футбол, взаимодействовать с игроками своих команд в условиях игровой деятельности, при организации тактических действий в нападении и защите;
- тренироваться в упражнениях общефизической и специальной физической подготовки с учётом индивидуальных и возрастно-половых особенностей.

## ТЕМАТИЧЕСКОЕ ПЛАНИРОВАНИЕ

Вариант тематического планирования на 68 ч. (2 ч. в неделю), при котором модуль «Спорт» реализуется во внеурочной деятельности

### Тематическое планирование 5-7 класс

№ п/п	Название раздела /темы	Кол-во часов
1	Знания о физической культуре	1
2	Способы самостоятельной деятельности	5
3	Гимнастика	10
4	Легкая атлетика	17
5	Зимние виды спорта (лыжная подготовка)	8
6	Спортивные игры (волейбол, баскетбол, футбол)	27
7	Итого	68

### Тематическое планирование 8-9 класс

№ п/п	Название раздела /темы	Кол-во часов
1	Знания о физической культуре	1
2	Способы самостоятельной деятельности	5
3	Гимнастика	10

4	Легкая атлетика	17
5	Зимние виды спорта (лыжная подготовка)	8
6	Спортивные игры (волейбол, баскетбол, футбол)	27
7	Итого	68

**2.1.18. Рабочая программа учебного предмета «Основы безопасности жизнедеятельности».** Рабочая программа составлена на основе примерной рабочей программы основного общего образования по ОБЖ (одобрена решением федерального учебно-методического объединения по общему образованию, протокол 3/21 от 27.09.2021), рабочей программы воспитания

### **СОДЕРЖАНИЕ УЧЕБНОГО ПРЕДМЕТА «ОСНОВЫ БЕЗОПАСНОСТИ ЖИЗНЕДЕЯТЕЛЬНОСТИ»**

#### **Модуль № 1 «Культура безопасности жизнедеятельности в современном обществе»:**

цель и задачи учебного предмета ОБЖ, его ключевые понятия и значение для человека; смысл понятий «опасность», «безопасность», «риск», «культура безопасности жизнедеятельности»;

источники и факторы опасности, их классификация;

общие принципы безопасного поведения;

виды чрезвычайных ситуаций, сходство и различия опасной, экстремальной и чрезвычайной ситуаций;

уровни взаимодействия человека и окружающей среды;

механизм перерастания повседневной ситуации в чрезвычайную ситуацию, правила поведения в опасных и чрезвычайных ситуациях.

#### **Модуль № 2 «Безопасность в быту»:**

основные источники опасности в быту и их классификация;

защита прав потребителя, сроки годности и состав продуктов питания;

бытовые отравления и причины их возникновения, классификация ядовитых веществ и их опасности;

признаки отравления, приёмы и правила оказания первой помощи;

правила комплектования и хранения домашней аптечки;

бытовые травмы и правила их предупреждения, приёмы и правила оказания первой помощи;

правила обращения с газовыми и электрическими приборами, приёмы и правила оказания первой помощи;

правила поведения в подъезде и лифте, а также при входе и выходе из них;

пожар и факторы его развития;

условия и причины возникновения пожаров, их возможные последствия, приёмы и

правила оказания первой помощи;

первичные средства пожаротушения;

правила вызова экстренных служб и порядок взаимодействия с ними, ответственность за ложные сообщения;

права, обязанности и ответственность граждан в области пожарной безопасности;

ситуации криминального характера, правила поведения с малознакомыми людьми;

меры по предотвращению проникновения злоумышленников в дом, правила поведения при попытке проникновения в дом посторонних;

классификация аварийных ситуаций в коммунальных системах жизнеобеспечения;

правила подготовки к возможным авариям на коммунальных системах, порядок действий при авариях на коммунальных системах.

#### **Модуль № 3 «Безопасность на транспорте»:**

правила дорожного движения и их значение, условия обеспечения безопасности участников дорожного движения;

правила дорожного движения и дорожные знаки для пешеходов;

«дорожные ловушки» и правила их предупреждения;  
световозвращающие элементы и правила их применения;  
правила дорожного движения для пассажиров;  
обязанности пассажиров маршрутных транспортных средств, ремень безопасности и правила его применения;  
порядок действий пассажиров при различных происшествиях в маршрутных транспортных средствах, в том числе вызванных террористическим актом;  
правила поведения пассажира мотоцикла;  
правила дорожного движения для водителя велосипеда и иных индивидуальных средств передвижения (электросамокаты, гидроскутеры, моноколеса, сигвеи и т. п.), правила безопасного использования мототранспорта (мопедов и мотоциклов);  
дорожные знаки для водителя велосипеда, сигналы велосипедиста;  
правила подготовки велосипеда к пользованию;

#### **Модуль № 4 «Безопасность в общественных местах»:**

общественные места и их характеристики, потенциальные источники опасности в общественных местах;  
правила вызова экстренных служб и порядок взаимодействия с ними;  
массовые мероприятия и правила подготовки к ним, оборудование мест массового пребывания людей;  
порядок действий при беспорядках в местах массового пребывания людей;  
порядок действий при попадании в толпу и давку;  
порядок действий при обнаружении угрозы возникновения пожара;  
порядок действий при эвакуации из общественных мест и зданий;  
опасности криминогенного и антиобщественного характера в общественных местах, порядок действий при их возникновении;  
порядок действий при обнаружении бесхозных (потенциально опасных) вещей и предметов, а также в условиях совершения террористического акта, в том числе при захвате и освобождении заложников;  
порядок действий при взаимодействии с правоохранительными органами.

#### **Модуль № 5 «Безопасность в природной среде»:**

чрезвычайные ситуации природного характера и их классификация;  
правила поведения, необходимые для снижения риска встречи с дикими животными, порядок действий при встрече с ними;  
порядок действий при укусах диких животных, змей, пауков, клещей и насекомых;  
различия съедобных и ядовитых грибов и растений, правила поведения, необходимые для снижения риска отравления ядовитыми грибами и растениями;  
автономные условия, их особенности и опасности, правила подготовки к длительному автономному существованию;  
порядок действий при автономном существовании в природной среде;  
правила ориентирования на местности, способы подачи сигналов бедствия;  
общие правила безопасного поведения на водоёмах, правила купания в подготовленных и неподготовленных местах;  
порядок действий при обнаружении тонущего человека;  
правила поведения при нахождении на плавсредствах;  
правила поведения при нахождении на льду, порядок действий при обнаружении человека в полынье.

#### **Модуль № 6 «Здоровье и как его сохранить. Основы медицинских знаний»:**

смысл понятий «здоровье» и «здоровый образ жизни», их содержание и значение для человека;  
факторы, влияющие на здоровье человека, опасность вредных привычек;  
элементы здорового образа жизни, ответственность за сохранение здоровья;  
понятие «инфекционные заболевания», причины их возникновения;

механизм распространения инфекционных заболеваний, меры их профилактики и защиты от них;  
порядок действий при возникновении чрезвычайных ситуаций биолого-социального происхождения (эпидемия, пандемия);  
мероприятия, проводимые государством по обеспечению безопасности населения при угрозе и во время чрезвычайных ситуаций биолого-социального происхождения;  
понятие «неинфекционные заболевания» и их классификация, факторы риска неинфекционных заболеваний;  
меры профилактики неинфекционных заболеваний и защиты от них;  
диспансеризация и её задачи;  
понятие «первая помощь» и обязанность по её оказанию, универсальный алгоритм оказания первой помощи;  
назначение и состав аптечки первой помощи;  
порядок действий при оказании первой помощи в различных ситуациях, приёмы психологической поддержки пострадавшего.

#### **Модуль № 7 «Безопасность в социуме»:**

общение и его значение для человека, способы организации эффективного и позитивного общения;  
приёмы и правила безопасной межличностной коммуникации и комфортного взаимодействия в группе, признаки конструктивного и деструктивного общения; манипуляции в ходе межличностного общения, приёмы распознавания манипуляций и способы противостояния им;  
приёмы распознавания противозаконных проявлений манипуляции (мошенничество, вымогательство, подстрекательство к действиям, которые могут причинить вред жизни и здоровью, и вовлечение в преступную, асоциальную или деструктивную деятельность) и способы защиты от них;  
современные молодёжные увлечения и опасности, связанные с ними, правила безопасного поведения;  
правила безопасной коммуникации с незнакомыми людьми.

#### **Модуль № 8 «Безопасность в информационном пространстве»:**

понятие «цифровая среда», её характеристики и примеры информационных и компьютерных угроз,  
положительные возможности цифровой среды;  
риски и угрозы при использовании Интернета;  
общие принципы безопасного поведения, необходимые для предупреждения возникновения сложных и опасных ситуаций в личном цифровом пространстве;  
основные виды опасного и запрещённого контента в Интернете и его признаки, приёмы распознавания опасностей при использовании Интернета;  
противоправные действия в Интернете;  
правила цифрового поведения, необходимого для предотвращения рисков и угроз при использовании Интернета (кибербуллинга, вербовки в различные организации и группы).

#### **Модуль № 9 «Основы противодействия экстремизму и терроризму»:**

понятия «экстремизм» и «терроризм», их содержание, причины, возможные варианты проявления и последствия;  
цели и формы проявления террористических актов, их последствия, уровни террористической опасности;  
основы общественно-государственной системы противодействия экстремизму и терроризму, контртеррористическая операция и её цели;  
признаки вовлечения в террористическую деятельность, правила антитеррористического поведения;  
признаки угроз и подготовки различных форм терактов, порядок действий при их обнаружении;

правила безопасного поведения в условиях совершения теракта;  
порядок действий при совершении теракта (нападение террористов и попытка захвата заложников, попадание в заложники, огневой налёт, наезд транспортного средства, подрыв взрывного устройства).

#### **Модуль № 10 «Взаимодействие личности, общества и государства в обеспечении безопасности жизни и здоровья населения»:**

классификация чрезвычайных ситуаций природного и техногенного характера;  
единая государственная система предупреждения и ликвидации чрезвычайных ситуаций (РСЧС), её задачи, структура, режимы функционирования;  
государственные службы обеспечения безопасности, их роль и сфера ответственности, порядок взаимодействия с ними;  
общественные институты и их место в системе обеспечения безопасности жизни и здоровья населения;  
права, обязанности и роль граждан Российской Федерации в области защиты населения от чрезвычайных ситуаций;  
антикоррупционное поведение как элемент общественной и государственной безопасности;  
информирование и оповещение населения о чрезвычайных ситуациях, система ОКСИОН; сигнал «Внимание всем!», порядок действий населения при его получении, в том числе при авариях с выбросом химических и радиоактивных веществ;  
средства индивидуальной и коллективной защиты населения, порядок пользования фильтрующим противогазом;  
эвакуация населения в условиях чрезвычайных ситуаций, порядок действий населения при объявлении эвакуации.

#### **ПЛАНИРУЕМЫЕ РЕЗУЛЬТАТЫ ОСВОЕНИЯ УЧЕБНОГО ПРЕДМЕТА «ОСНОВЫ БЕЗОПАСНОСТИ ЖИЗНИ ДЕЯТЕЛЬНОСТИ»**

##### ***ЛИЧНОСТНЫЕ РЕЗУЛЬТАТЫ***

Настоящая Программа чётко ориентирована на выполнение требований, устанавливаемых ФГОС к результатам освоения основной образовательной программы (личностные, метапредметные и предметные), которые должны демонстрировать обучающиеся по завершении обучения в основной школе.

Личностные результаты достигаются в единстве учебной и воспитательной деятельности в соответствии с традиционными российскими социокультурными и духовно-нравственными ценностями, принятыми в обществе правилами и нормами поведения. Способствуют процессам самопознания, самовоспитания и саморазвития, формирования внутренней позиции личности и проявляются в индивидуальных социально значимых качествах, которые выражаются прежде всего в готовности обучающихся к саморазвитию, самостоятельности, инициативе и личностному самоопределению; осмысленному ведению здорового и безопасного образа жизни и соблюдению правил экологического поведения; к целенаправленной социально значимой деятельности; принятию внутренней позиции личности как особого ценностного отношения к себе, к окружающим людям и к жизни в целом.

Личностные результаты, формируемые в ходе изучения учебного предмета ОБЖ, должны отражать готовность обучающихся руководствоваться системой позитивных ценностных ориентаций и расширение опыта деятельности на её основе.

##### **1. Патриотическое воспитание:**

осознание российской гражданской идентичности в поликультурном и многоконфессиональном обществе, проявление интереса к познанию родного языка, истории, культуры Российской Федерации, своего края, народов России; ценностное отношение к достижениям своей Родины — России, к науке, искусству, спорту, технологиям, боевым подвигам и трудовым достижениям народа;

уважение к символам России, государственным праздникам, историческому и природному наследию и памятникам, традициям разных народов, проживающих в родной стране; формирование чувства гордости за свою Родину, ответственного отношения к выполнению конституционного долга — защите Отечества.

## **2. Гражданское воспитание:**

готовность к выполнению обязанностей гражданина и реализации его прав, уважение прав, свобод и законных интересов других людей; активное участие в жизни семьи, организации, местного сообщества, родного края, страны; неприятие любых форм экстремизма, дискриминации; понимание роли различных социальных институтов в жизни человека; представление об основных правах, свободах и обязанностях гражданина, социальных нормах и правилах межличностных отношений в поликультурном и многоконфессиональном обществе; представление о способах противодействия коррупции; готовность к разнообразной совместной деятельности, стремление к взаимопониманию и взаимопомощи, активное участие в школьном самоуправлении; готовность к участию в гуманитарной деятельности (волонтерство, помощь людям, нуждающимся в ней); сформированность активной жизненной позиции, умений и навыков личного участия в обеспечении мер безопасности личности, общества и государства; понимание и признание особой роли России в обеспечении государственной и международной безопасности, обороны страны, осмысление роли государства и общества в решении задачи защиты населения от опасных и чрезвычайных ситуаций природного, техногенного и социального характера; знание и понимание роли государства в противодействии основным вызовам современности:

терроризму, экстремизму, незаконному распространению наркотических средств, неприятие любых форм экстремизма, дискриминации, формирование веротерпимости, уважительного и доброжелательного отношения к другому человеку, его мнению, развитие способности к конструктивному диалогу с другими людьми.

## **3. Духовно-нравственное воспитание:**

ориентация на моральные ценности и нормы в ситуациях нравственного выбора; готовность оценивать своё поведение и поступки, а также поведение и поступки других людей с позиции нравственных и правовых норм с учётом осознания последствий поступков; активное неприятие асоциальных поступков, свобода и ответственность личности в условиях индивидуального и общественного пространства; развитие ответственного отношения к ведению здорового образа жизни, исключающего употребление наркотиков, алкоголя, курения и нанесение иного вреда собственному здоровью и здоровью окружающих; формирование личности безопасного типа, осознанного и ответственного отношения к личной безопасности и безопасности других людей.

## **4. Эстетическое воспитание:**

формирование гармоничной личности, развитие способности воспринимать, ценить и создавать прекрасное в повседневной жизни; понимание взаимозависимости счастливого юношества и безопасного личного поведения в повседневной жизни.

## **5. Ценности научного познания:**

ориентация в деятельности на современную систему научных представлений об основных закономерностях развития человека, природы и общества, взаимосвязях человека с природной и социальной средой; овладение основными навыками исследовательской деятельности, установка на осмысление опыта, наблюдений, поступков и стремление совершенствовать пути достижения индивидуального и коллективного благополучия;

формирование современной научной картины мира, понимание причин, механизмов возникновения и последствий распространённых видов опасных и чрезвычайных ситуаций, которые могут произойти во время пребывания в различных средах (бытовые условия, дорожное движение, общественные места и социум, природа, коммуникационные связи и каналы);  
установка на осмысление опыта, наблюдений и поступков, овладение способностью оценивать и прогнозировать неблагоприятные факторы обстановки и принимать обоснованные решения в опасной (чрезвычайной) ситуации с учётом реальных условий и возможностей.

#### **6. Физическое воспитание, формирование культуры здоровья и эмоционального благополучия:**

понимание личностного смысла изучения учебного предмета ОБЖ, его значения для безопасной и продуктивной жизнедеятельности человека, общества и государства;  
осознание ценности жизни; ответственное отношение к своему здоровью и установка на здоровый образ жизни (здоровое питание, соблюдение гигиенических правил, сбалансированный режим занятий и отдыха, регулярная физическая активность);  
осознание последствий и неприятие вредных привычек (употребление алкоголя, наркотиков, курение) и иных форм вреда для физического и психического здоровья;  
соблюдение правил безопасности, в том числе навыков безопасного поведения в интернет-среде;  
способность адаптироваться к стрессовым ситуациям и меняющимся социальным, информационным и природным условиям, в том числе осмысливая собственный опыт и выстраивая дальнейшие цели;  
умение принимать себя и других, не осуждая;  
умение осознавать эмоциональное состояние себя и других, уметь управлять собственным эмоциональным состоянием;  
сформированность навыка рефлексии, признание своего права на ошибку и такого же права другого человека.

#### **7. Трудовое воспитание:**

установка на активное участие в решении практических задач (в рамках семьи, организации, города, края) технологической и социальной направленности, способность инициировать, планировать и самостоятельно выполнять такого рода деятельность;  
интерес к практическому изучению профессий и труда различного рода, в том числе на основе применения изучаемого предметного знания;  
осознание важности обучения на протяжении всей жизни для успешной профессиональной деятельности и развитие необходимых умений для этого; готовность адаптироваться в профессиональной среде; уважение к труду и результатам трудовой деятельности;  
осознанный выбор и построение индивидуальной траектории образования и жизненных планов с учётом личных и общественных интересов и потребностей;  
укрепление ответственного отношения к учёбе, способности применять меры и средства индивидуальной защиты, приёмы рационального и безопасного поведения в опасных и чрезвычайных ситуациях;  
овладение умениями оказывать первую помощь пострадавшим при потере сознания, остановке дыхания, наружных кровотечениях, попадании инородных тел в верхние дыхательные пути, травмах различных областей тела, ожогах, отморожениях, отравлениях;  
установка на овладение знаниями и умениями предупреждения опасных и чрезвычайных ситуаций, во время пребывания в различных средах (в помещении, на улице, на природе, в общественных местах и на массовых мероприятиях, при коммуникации, при воздействии рисков культурной среды).

#### **8. Экологическое воспитание:**

ориентация на применение знаний из социальных и естественных наук для решения задач в области окружающей среды, планирования поступков и оценки их возможных последствий для окружающей среды;

повышение уровня экологической культуры, осознание глобального характера экологических проблем и путей их решения; активное неприятие действий, приносящих вред окружающей среде;

осознание своей роли как гражданина и потребителя в условиях взаимосвязи природной, технологической и социальной сред; готовность к участию в практической деятельности экологической направленности;

освоение основ экологической культуры, методов проектирования собственной безопасной жизнедеятельности с учётом природных, техногенных и социальных рисков на территории проживания.

### ***МЕТАПРЕДМЕТНЫЕ РЕЗУЛЬТАТЫ***

Метапредметные результаты характеризуют сформированность у обучающихся межпредметных понятий (используются в нескольких предметных областях и позволяют связывать знания из различных дисциплин в целостную научную картину мира) и универсальных учебных действий (познавательные, коммуникативные, регулятивные); способность их использовать в учебной, познавательной и социальной практике.

Выражаются в готовности к самостоятельному планированию и осуществлению учебной деятельности и организации учебного сотрудничества с педагогами и сверстниками, к участию в построении индивидуальной образовательной траектории; овладению навыками работы с информацией: восприятие и создание информационных текстов в различных форматах, в том числе в цифровой среде.

Метапредметные результаты, формируемые в ходе изучения учебного предмета ОБЖ, должны отражать:

#### **1. Овладение универсальными познавательными действиями.**

##### Базовые логические действия:

выявлять и характеризовать существенные признаки объектов (явлений);

устанавливать существенный признак классификации, основания для обобщения и сравнения, критерии проводимого анализа;

с учётом предложенной задачи выявлять закономерности и противоречия в рассматриваемых фактах, данных и наблюдениях; предлагать критерии для выявления закономерностей и противоречий;

выявлять дефициты информации, данных, необходимых для решения поставленной задачи;

выявлять причинно-следственные связи при изучении явлений и процессов; делать выводы с использованием дедуктивных и индуктивных умозаключений, умозаключений по аналогии, формулировать гипотезы о взаимосвязях;

самостоятельно выбирать способ решения учебной задачи (сравнивать несколько вариантов решения, выбрать наиболее подходящий с учётом самостоятельно выделенных критериев).

##### Базовые исследовательские действия:

формулировать проблемные вопросы, отражающие несоответствие между рассматриваемым и наиболее благоприятным состоянием объекта (явления) повседневной жизни;

обобщать, анализировать и оценивать получаемую информацию, выдвигать гипотезы, аргументировать свою точку зрения, делать обоснованные выводы по результатам исследования;

проводить (принимать участие) небольшое самостоятельное исследование заданного объекта (явления), устанавливать причинно-следственные связи;

прогнозировать возможное дальнейшее развитие процессов, событий и их последствия в



аналогичных или сходных ситуациях, а также выдвигать предположения об их развитии в новых условиях и контекстах.

#### Работа с информацией:

применять различные методы, инструменты и запросы при поиске и отборе информации или данных из источников с учётом предложенной учебной задачи и заданных критериев; выбирать, анализировать, систематизировать и интерпретировать информацию различных видов и форм представления;

находить сходные аргументы (подтверждающие или опровергающие одну и ту же идею, версию) в различных информационных источниках;

самостоятельно выбирать оптимальную форму представления информации и иллюстрировать решаемые задачи несложными схемами, диаграммами, иной графикой и их комбинациями;

оценивать надёжность информации по критериям, предложенным педагогическим работником или сформулированным самостоятельно;

эффективно запоминать и систематизировать информацию.

Овладение системой универсальных познавательных действий обеспечивает сформированность когнитивных навыков обучающихся.

### **2. Овладение универсальными коммуникативными действиями.**

#### Общение:

уверенно высказывать свою точку зрения в устной и письменной речи, выражать эмоции в соответствии с форматом и целями общения, определять предпосылки возникновения конфликтных ситуаций и выстраивать грамотное общение для их смягчения;

распознавать невербальные средства общения, понимать значение социальных знаков и намерения других, уважительно, в корректной форме формулировать свои взгляды;

сопоставлять свои суждения с суждениями других участников диалога, обнаруживать различие и сходство позиций;

в ходе общения задавать вопросы и выдавать ответы по существу решаемой учебной задачи, обнаруживать различие и сходство позиций других участников диалога;

публично представлять результаты решения учебной задачи, самостоятельно выбирать наиболее целесообразный формат выступления и готовить различные презентационные материалы.

#### Совместная деятельность (сотрудничество):

понимать и использовать преимущества командной и индивидуальной работы при решении конкретной учебной задачи;

планировать организацию совместной деятельности (распределять роли и понимать свою роль, принимать правила учебного взаимодействия, обсуждать процесс и результат совместной работы, подчиняться, выделять общую точку зрения, договариваться о результатах);

определять свои действия и действия партнёра, которые помогали или затрудняли нахождение общего решения, оценивать качество своего вклада в общий продукт по заданным участниками группы критериям, разделять сферу ответственности и проявлять готовность к предоставлению отчёта перед группой.

Овладение системой универсальных коммуникативных действий обеспечивает сформированность социальных навыков и эмоционального интеллекта обучающихся.

### **3. Овладение универсальными учебными регулятивными действиями.**

#### Самоорганизация:

выявлять проблемные вопросы, требующие решения в жизненных и учебных ситуациях; аргументированно определять оптимальный вариант принятия решений, самостоятельно составлять алгоритм (часть алгоритма) и способ решения учебной задачи с учётом

собственных возможностей и имеющихся ресурсов;

составлять план действий, находить необходимые ресурсы для его выполнения, при необходимости корректировать предложенный алгоритм, брать ответственность за принятое решение.

Самоконтроль (рефлексия):

давать адекватную оценку ситуации, предвидеть трудности, которые могут возникнуть при решении учебной задачи, и вносить коррективы в деятельность на основе новых обстоятельств;

объяснять причины достижения (недостижения) результатов деятельности, давать оценку приобретённому опыту, уметь находить позитивное в произошедшей ситуации;

оценивать соответствие результата цели и условиям.

Эмоциональный интеллект:

управлять собственными эмоциями и не поддаваться эмоциям других, выявлять и анализировать их причины;

ставить себя на место другого человека, понимать мотивы и намерения другого, регулировать способ выражения эмоций.

Принятие себя и других:

осознанно относиться к другому человеку, его мнению, признавать право на ошибку свою и чужую;

быть открытым себе и другим, осознавать невозможность контроля всего вокруг.

Овладение системой универсальных учебных регулятивных действий обеспечивает формирование смысловых установок личности (внутренняя позиция личности) и жизненных навыков личности (управления собой, самодисциплины, устойчивого поведения).

***ПРЕДМЕТНЫЕ РЕЗУЛЬТАТЫ***

Предметные результаты характеризуют сформированностью у обучающихся основ культуры безопасности жизнедеятельности и проявляются в способности построения и следования модели индивидуального безопасного поведения и опыте её применения в повседневной жизни.

Приобретаемый опыт проявляется в понимании существующих проблем безопасности и усвоении обучающимися минимума основных ключевых понятий, которые в дальнейшем будут использоваться без дополнительных разъяснений, приобретении систематизированных знаний основ комплексной безопасности личности, общества и государства, индивидуальной системы здорового образа жизни, антиэкстремистского мышления и антитеррористического поведения, овладении базовыми медицинскими знаниями и практическими умениями безопасного поведения в повседневной жизни.

Предметные результаты по предметной области «Физическая культура и основы безопасности жизнедеятельности» должны обеспечивать:

По учебному предмету «Основы безопасности жизнедеятельности»:

- 1) сформированность культуры безопасности жизнедеятельности на основе освоенных знаний и умений, системного и комплексного понимания значимости безопасного поведения в условиях опасных и чрезвычайных ситуаций для личности, общества и государства;
- 2) сформированность социально ответственного отношения к ведению здорового образа жизни, исключающего употребление наркотиков, алкоголя, курения и нанесения иного вреда собственному здоровью и здоровью окружающих;
- 3) сформированность активной жизненной позиции, умений и навыков личного участия в обеспечении мер безопасности личности, общества и государства;
- 4) понимание и признание особой роли России в обеспечении государственной и международной безопасности, обороны страны, в противодействии основным вызовам современности: терроризму, экстремизму, незаконному распространению наркотических средств;

- 5) сформированность чувства гордости за свою Родину, ответственного отношения к выполнению конституционного долга — защите Отечества;
- 6) знание и понимание роли государства и общества в решении задачи обеспечения национальной безопасности и защиты населения от опасных и чрезвычайных ситуаций природного, техногенного и социального (в том числе террористического) характера;
- 7) понимание причин, механизмов возникновения и последствий распространённых видов опасных и чрезвычайных ситуаций, которые могут произойти во время пребывания в различных средах (бытовые условия, дорожное движение, общественные места и социум, природа, коммуникационные связи и каналы);
- 8) овладение знаниями и умениями применять меры и средства индивидуальной защиты, приёмы рационального и безопасного поведения в опасных и чрезвычайных ситуациях;
- 9) освоение основ медицинских знаний и владение умениями оказывать первую помощь пострадавшим при потере сознания, остановке дыхания, наружных кровотечениях, попадании инородных тел в верхние дыхательные пути, травмах различных областей тела, ожогах, отморожениях, отравлениях;
- 10) умение оценивать и прогнозировать неблагоприятные факторы обстановки и принимать обоснованные решения в опасной (чрезвычайной) ситуации с учётом реальных условий и возможностей;
- 11) освоение основ экологической культуры, методов проектирования собственной безопасной жизнедеятельности с учётом природных, техногенных и социальных рисков на территории проживания;
- 12) овладение знаниями и умениями предупреждения опасных и чрезвычайных ситуаций во время пребывания в различных средах (бытовые условия, дорожное движение, общественные места и социум, природа, коммуникационные связи и каналы).

Достижение результатов освоения программы основного общего образования обеспечивается посредством включения в указанную программу предметных результатов освоения модулей учебного предмета «Основы безопасности жизнедеятельности».

Распределение предметных результатов, формируемых в ходе изучения учебного предмета ОБЖ, по учебным модулям:

**Модуль № 1 «Культура безопасности жизнедеятельности в современном обществе»:**  
объяснять понятия опасной и чрезвычайной ситуации, анализировать, в чём их сходство и различия (виды чрезвычайных ситуаций, в том числе террористического характера);  
раскрывать смысл понятия культуры безопасности (как способности предвидеть, по возможности избегать, действовать в опасных ситуациях);  
приводить примеры угрозы физическому, психическому здоровью человека и/или нанесения ущерба имуществу, безопасности личности, общества, государства;  
классифицировать источники опасности и факторы опасности (природные, физические, биологические, химические, психологические, социальные источники опасности — люди, животные, вирусы и бактерии; вещества, предметы и явления), в том числе техногенного происхождения;  
раскрывать общие принципы безопасного поведения.

**Модуль № 2 «Безопасность в быту»:**

объяснять особенности жизнеобеспечения жилища;  
классифицировать источники опасности в быту (пожароопасные предметы, электроприборы, газовое оборудование, бытовая химия, медикаменты);  
знать права, обязанности и ответственность граждан в области пожарной безопасности;  
соблюдать правила безопасного поведения, позволяющие предупредить возникновение опасных ситуаций в быту; распознавать ситуации криминального характера;  
знать о правилах вызова экстренных служб и ответственности за ложные сообщения;

безопасно действовать при возникновении аварийных ситуаций техногенного происхождения в коммунальных системах жизнеобеспечения (водо- и газоснабжение, канализация, электроэнергетические и тепловые сети);

безопасно действовать в ситуациях криминального характера;

безопасно действовать при пожаре в жилых и общественных зданиях, в том числе правильно использовать первичные средства пожаротушения.

### **Модуль № 3 «Безопасность на транспорте»:**

классифицировать виды опасностей на транспорте (наземный, подземный, железнодорожный, водный, воздушный);

соблюдать правила дорожного движения, установленные для пешехода, пассажира, водителя велосипеда и иных средств передвижения;

### **Модуль № 4 «Безопасность в общественных местах»:**

характеризовать потенциальные источники опасности в общественных местах, в том числе техногенного происхождения;

распознавать и характеризовать ситуации криминогенного и антиобщественного характера (кража, грабёж, мошенничество, хулиганство, ксенофобия);

соблюдать правила безопасного поведения в местах массового пребывания людей (в толпе);

знать правила информирования экстренных служб;

безопасно действовать при обнаружении в общественных местах бесхозных (потенциально опасных) вещей и предметов;

эвакуироваться из общественных мест и зданий;

безопасно действовать при возникновении пожара и происшествиях в общественных местах;

безопасно действовать в условиях совершения террористического акта, в том числе при захвате и освобождении заложников;

безопасно действовать в ситуациях криминогенного и антиобщественного характера.

### **Модуль № 5 «Безопасность в природной среде»:**

соблюдать правила безопасного поведения на природе;

объяснять правила безопасного поведения на водоёмах в различное время года;

характеризовать правила само- и взаимопомощи терпящим бедствие на воде;

безопасно действовать при автономном существовании в природной среде, учитывая вероятность потери ориентиров (риска заблудиться), встречи с дикими животными, опасными насекомыми, клещами и змеями, ядовитыми грибами и растениями;

знать и применять способы подачи сигнала о помощи.

### **Модуль № 6 «Здоровье и как его сохранить. Основы медицинских знаний»:**

раскрывать смысл понятий здоровья (физического и психического) и здорового образа жизни;

характеризовать факторы, влияющие на здоровье человека;

раскрывать понятия заболеваний, зависящих от образа жизни (физических нагрузок, режима труда и отдыха, питания, психического здоровья и психологического благополучия);

сформировать негативное отношение к вредным привычкам (табакокурение, алкоголизм, наркомания, игровая зависимость);

приводить примеры мер защиты от инфекционных и неинфекционных заболеваний;

безопасно действовать в случае возникновения чрезвычайных ситуаций биолого-социального происхождения (эпидемии, пандемии);

характеризовать основные мероприятия, проводимые в Российской Федерации по обеспечению безопасности населения при угрозе и во время чрезвычайных ситуаций биолого-социального характера;

оказывать первую помощь и самопомощь при неотложных состояниях.

### **Модуль № 7 «Безопасность в социуме»:**

приводить примеры манипуляций (в том числе в целях вовлечения в экстремистскую, террористическую и иную деструктивную деятельность, в субкультуры и формируемые на их основе сообщества экстремистской и суицидальной направленности) и способов противостоять манипуляциям;

соблюдать правила коммуникации с незнакомыми людьми (в том числе с подозрительными людьми, у которых могут иметься преступные намерения);

соблюдать правила безопасного и комфортного существования со знакомыми людьми и в различных группах, в том числе в семье, классе, коллективе кружка/секции/спортивной команды, группе друзей;

распознавать опасности и соблюдать правила безопасного поведения в практике современных молодёжных увлечений.

#### **Модуль № 8 «Безопасность в информационном пространстве»:**

приводить примеры информационных и компьютерных угроз;

характеризовать потенциальные риски и угрозы при использовании сети Интернет (далее — Интернет), предупреждать риски и угрозы в Интернете (в том числе вовлечения в экстремистские, террористические и иные деструктивные интернет-сообщества);

владеть принципами безопасного использования Интернета;

предупреждать возникновение сложных и опасных ситуаций;

характеризовать и предотвращать потенциальные риски и угрозы при использовании Интернета (например: мошенничество, игромания, деструктивные сообщества в социальных сетях).

#### **Модуль № 9 «Основы противодействия экстремизму и терроризму»:**

объяснять понятия экстремизма, терроризма, их причины и последствия;

сформировать негативное отношение к экстремистской и террористической деятельности; объяснять организационные основы системы противодействия терроризму и экстремизму в Российской Федерации;

распознавать ситуации угрозы террористического акта в доме, в общественном месте;

безопасно действовать при обнаружении в общественных местах бесхозных (или опасных) вещей и предметов;

безопасно действовать в условиях совершения террористического акта, в том числе при захвате и освобождении заложников.

#### **Модуль № 10 «Взаимодействие личности, общества и государства в обеспечении безопасности жизни и здоровья населения»:**

характеризовать роль человека, общества и государства при обеспечении безопасности жизни и здоровья населения в Российской Федерации;

объяснять роль государственных служб Российской Федерации по защите населения при возникновении и ликвидации последствий чрезвычайных ситуаций в современных условиях;

характеризовать основные мероприятия, проводимые в Российской Федерации, по обеспечению безопасности населения при угрозе и во время чрезвычайных ситуаций различного характера;

объяснять правила оповещения и эвакуации населения в условиях чрезвычайных ситуаций;

помнить и объяснять права и обязанности граждан Российской Федерации в области безопасности в условиях чрезвычайных ситуаций мирного и военного времени;

владеть правилами безопасного поведения и безопасно действовать в различных ситуациях;

владеть способами антикоррупционного поведения с учётом возрастных обязанностей; информировать население и соответствующие органы о возникновении опасных ситуаций.

### **ТЕМАТИЧЕСКОЕ ПЛАНИРОВАНИЕ**

#### **8 КЛАСС (34 часа)**

№ п/п	Название раздела	Кол-во часов	ЭОР
1	Модуль 1. Культура безопасности жизнедеятельности в современном обществе.	2	<a href="http://www.uroki.ru">http://www.uroki.ru</a> <a href="http://www.courier.com.ru">http://www.courier.com.ru</a> <a href="http://www.vestnik.edu.ru">http://www.vestnik.edu.ru</a> <a href="http://www.profkniga.ru">http://www.profkniga.ru</a> <a href="http://www.1september.ru">http://www.1september.ru</a>
2	Модуль 2. Безопасность в быту.	6	
3	Модуль 3. Безопасность на транспорте.	4	
4	Модуль 4. Безопасность в общественных местах.	4	
5	Модуль 5. Безопасность в природной среде.	3	
6	Модуль 6. Здоровье и как его сохранить. Основы медицинских знаний.	7	
7	Модуль 7. Безопасность в социуме.	3	
8	Модуль 8. Безопасность в информационном пространстве.	2	
9	Модуль 9. Основы противодействия экстремизму и терроризму.	3	

## 9 КЛАСС (34 часа)

№ п/п	Название раздела	Кол-во часов	ЭОР
1	Модуль 2. Безопасность в быту.	1	<a href="http://www.courier.com.ru">http://www.courier.com.ru</a> <a href="http://www.vestnik.edu.ru">http://www.vestnik.edu.ru</a> <a href="http://www.profkniga.ru">http://www.profkniga.ru</a> <a href="http://www.1september.ru">http://www.1september.ru</a> <a href="http://www.armpress.info">http://www.armpress.info</a> <a href="http://festival.1september.ru">http://festival.1september.ru</a> <a href="http://www.opasno.ne">http://www.opasno.ne</a>
2	Модуль 3. Безопасность на транспорте.	5	
3	Модуль 4. Безопасность в общественных местах.	2	
4	Модуль 5. Безопасность в природной среде.	8	
5	Модуль 6. Здоровье и как его сохранить. Основы медицинских знаний.	3	
6	Модуль 7. Безопасность в социуме.	4	
7	Модуль 8. Безопасность в информационном пространстве.	3	
8	Модуль 9. Основы противодействия экстремизму и терроризму.	4	
9	Модуль 10. Взаимодействие личности, общества и государства в обеспечении безопасности жизни и здоровья населения.	4	

## 2.2. Рабочие программы учебных курсов

### 2.2.1. Общие рабочие программы учебных курсов, реализуемые в базовой школе и филиалах

**Рабочая программа учебного курса «Введение в Новейшую историю России» ( курс реализуется в базовой школе и всех филиалах)**

Рабочая программа учебного курса составлена на основе примерной рабочей программы модуля «Введение в Новейшую историю России»(одобрена решением федерального учебно-методического объединения по общему образованию, протокол 2/22 от 29.04.2022), рабочей программы воспитания

## **СОДЕРЖАНИЕ УЧЕБНОГО МОДУЛЯ «ВВЕДЕНИЕ В НОВЕЙШУЮ ИСТОРИЮ РОССИИ»**

### **Введение (1 ч)**

Преемственность всех этапов отечественной истории Период Новейшей истории страны (с 1914 г по настоящее время) Важнейшие события, процессы XX — начала XXI в.

### **Февральская и Октябрьская революции 1917 г. (3 ч)**

Российская империя накануне Февральской революции 1917 г : общенациональный кризис.

Февральское восстание в Петрограде Отречение Николая II. Падение монархии Временное правительство и Советы, их руководители Демократизация жизни страны Тяготы войны и обострение внутривластного кризиса Угроза территориального распада страны.

Цели и лозунги большевиков В И Ленин как политический деятель Вооружённое восстание в Петрограде 25 октября (7 ноября) 1917 г Свержение Временного правительства и взятие власти большевиками Советское правительство (Совет народных комиссаров) и первые преобразования большевиков Образование РККА Советская национальная политика Образование РСФСР как добровольного союза народов России Гражданская война как национальная трагедия Военная интервенция Политика белых правительств А В Колчака, А И Деникина и П Н Врангеля. Переход страны к мирной жизни Образование СССР.

Революционные события в России глазами соотечественников и мира Русское зарубежье.

Влияние революционных событий на общемировые процессы XX в , историю народов России.

### **Великая Отечественная война (1941—1945 гг.) (4 ч)**

План «Барбаросса» и цели гитлеровской Германии в войне с СССР Нападение на СССР 22 июня 1941 г Причины отступления Красной Армии в первые месяцы войны «Всё для фронта! Все для победы!»: мобилизация сил на отпор врагу и перестройка экономики на военный лад.

Битва за Москву. Парад 7 ноября 1941 г на Красной площади. Срыв германских планов молниеносной войны.

Блокада Ленинграда Дорога жизни Значение героического сопротивления Ленинграда.

Гитлеровский план «Ост» Преступления нацистов и их пособников на территории СССР Разграбление и уничтожение культурных ценностей Холокост Гитлеровские лагеря уничтожения (лагеря смерти).

Коренной перелом в ходе Великой Отечественной войны Сталинградская битва. Битва на Курской дуге.

Прорыв и снятие блокады Ленинграда Битва за Днепр.

Массовый героизм советских людей, представителей всех народов СССР, на фронте и в тылу. Организация борьбы в тылу врага: партизанское движение и подпольщики. Юные герои фронта и тыла Патриотическое служение представителей религиозных конфессий. Вклад деятелей культуры, учёных и конструкторов в общенародную борьбу с врагом.

Освобождение оккупированной территории СССР Белорусская наступательная операция (операция «Багратион») Красной Армии.

СССР и союзники Ленд-лиз Высадка союзников в Нормандии и открытие Второго фронта. Освободительная миссия Красной Армии в Европе Битва за Берлин Безоговорочная капитуляция Германии. И окончание Великой Отечественной войны. Разгром милитаристской Японии 3 сентября — окончание Второй мировой войны.

Источники Победы советского народа Выдающиеся полководцы Великой Отечественной войны. Решающая роль СССР в победе антигитлеровской коалиции

Людские и материальные потери СССР Всемирно-историческое значение Победы СССР в Великой Отечественной войне.

Окончание Второй мировой войны Осуждение главных военных преступников и их пособников (Нюрнбергский, Токийский и Хабаровский процессы).

Попытки искажения истории Второй мировой войны и роли советского народа в победе над гитлеровской Германией и её союзниками Конституция РФ о защите исторической правды .

Города-герои Дни воинской славы и памятные даты в России Указы Президента Российской Федерации об утверждении почётных званий «Города воинской славы», «Города трудовой доблести», а также других мерах, направленных на увековечивание памяти о Великой Победе.

9 мая 1945 г — День Победы советского народа в Великой Отечественной войне 1941–1945 гг. Парад на Красной площади и праздничные шествия в честь Дня Победы Акции «Георгиевская ленточка» и «Бескозырка», марш «Бессмертный полк» в России и за рубежом Ответственность за искажение истории Второй мировой войны.

### **Распад СССР.**

#### **Становление новой России (1992—1999 гг.) (2 ч)**

Наращение кризисных явлений в СССР М С Горбачёв. Межнациональные конфликты «Парад суверенитетов» Принятие Декларации о государственном суверенитете РСФСР.

Референдум о сохранении СССР и введении поста Президента РСФСР Избрание Б. Н. Ельцина Президентом РСФСР.

Объявление государственной независимости союзными республиками Юридическое оформление распада СССР и создание Содружества Независимых Государств (Беловежское соглашение) Россия как преемник СССР на международной арене.

Распад СССР и его последствия для России и мира.

Становление Российской Федерации как суверенного государства (1991—1993 гг.). Референдум по проекту Конституции России Принятие Конституции Российской Федерации 1993 г и её значение.

Сложные 1990-е гг. Трудности и просчёты экономических преобразований в стране Совершенствование новой российской государственности Угроза государственному единству.

Россия на постсоветском пространстве СНГ и Союзное государство Значение сохранения Россией статуса ядерной державы.

Добровольная отставка Б. Н. Ельцина.

#### **Возрождение страны с 2000-х гг. (3 ч)**

**Российская Федерация в начале XXI века: на пути восстановления и укрепления страны.** Вступление в должность Президента РФ В. В. Путина. Восстановление единого правового пространства страны. Экономическая интеграция на постсоветском пространстве Борьба с терроризмом Укрепление Вооружённых Сил РФ. Приоритетные национальные проекты.

Восстановление лидирующих позиций России в международных отношениях Отношения с США и Евросоюзом

**Воссоединение Крыма с Россией.** Крым в составе Российского государства в XX. Крым в 1991—2014 г. Государственный переворот в Киеве в феврале 2014 г.

Декларация о независимости Автономной Республики Крым и города Севастополя (11 марта 2014 . .) Подписание Договора между Российской Федерацией и Республикой Крым о принятии в Российскую Федерацию Республики Крым и образовании в составе РФ новых субъектов Федеральный конституционный закон от 21 марта 2014 г о принятии в Российскую Федерацию Республики Крым и образовании в составе Российской Федерации новых субъектов — Республики



Крым и города федерального значения Севастополя.

Воссоединение Крыма с Россией, его значение и международные последствия.

**Российская Федерация на современном этапе.** «Человеческий капитал», «Комфортная среда для жизни», «Экономический рост» — основные направления национальных проектов 2019—2024 гг. Разработка семейной политики Пропаганда спорта и здорового образа жизни Россия в борьбе с короновирусной пандемией. Реализация крупных экономических проектов (строительство Крымского моста, трубопроводов «Сила Сибири», «Северный поток» и др.). Поддержка одарённых детей в России (образовательный центр «Сириус» и др.)

Общероссийское голосование по поправкам к Конституции России (2020 г.).

Признание Россией ДНР и ЛНР (2022 г.).

Значение исторических традиций и культурного наследия для современной России. Воссоздание Российского исторического общества (РИО) и Российского военно-исторического общества (РВИО) Исторические парки «Россия — Моя история» Военно-патриотический парк культуры и отдыха Вооружённых Сил Российской Федерации «Патриот» Мемориальный парк Победы на Поклонной горе и Ржевский мемориал Советскому Солдату. Всероссийский проект «Без срока давности» Новые информационные ресурсы о Великой Победе.

#### **Итоговое повторение (1 ч)**

История родного края в годы революций и Гражданской войны.

Наши земляки — герои Великой Отечественной войны (1941—1945 гг.).

Наш регион в конце XX — начале XXI вв.

Трудовые достижения родного края.

## **ПЛАНИРУЕМЫЕ РЕЗУЛЬТАТЫ ОСВОЕНИЯ**

### **УЧЕБНОГО МОДУЛЯ**

#### **«ВВЕДЕНИЕ В НОВЕЙШУЮ ИСТОРИЮ РОССИИ»**

#### **НА УРОВНЕ ОСНОВНОГО ОБЩЕГО ОБРАЗОВАНИЯ**

Требования к образовательным результатам при изучении модульного учебного курса должны реализовываться в соответствии с положениями ФГОС ООО, утверждённого приказом Министерства просвещения Российской Федерации от 31 05 2021 г. № 287 Основой для разработки требований к образовательным результатам выступает системно-деятельностный подход.

Личностные и метапредметные результаты являются приоритетными при освоении содержания учебного модуля «Введение в Новейшую историю России».

#### **ЛИЧНОСТНЫЕ РЕЗУЛЬТАТЫ**

Важнейшие личностные результаты достигаются в соответствии «с традиционными российскими социокультурными и духовно-нравственными ценностями, принятыми в обществе правилами и нормами поведения». Содержание курса способствует процессу формирования внутренней позиции личности как особого ценностного отношения к себе, окружающим людям и жизни в целом, готовности выпускника основной школы действовать на основе системы позитивных ценностных ориентаций. В связи с этим рабочие авторские программы изучения модульного учебного курса, планируемые педагогами основные виды деятельности на уроках должны быть направлены на осознание обучающимися российской гражданской идентичности, формирование их готовности к саморазвитию, самостоятельности и личностному самоопределению; понимание ценности самостоятельности и инициативы; мотивации к целенаправленной социально значимой деятельности.

Содержание учебного модуля ориентировано на следующие важнейшие убеждения и качества школьника, которые должны проявляться как в его учебной деятельности, так и при реализации направлений воспитательной деятельности. Организации в сферах:

гражданского воспитания: готовность к выполнению обязанностей гражданина и

реализации его прав, уважение прав, свобод и законных интересов других людей; активное участие в жизни семьи, Организации, местного сообщества, родного края, страны; неприятие любых форм экстремизма, дискриминации; понимание роли различных социальных институтов в жизни человека; представление об основных правах, свободах и обязанностях гражданина, социальных нормах и правилах межличностных отношений в поликультурном и многоконфессиональном обществе; представление о способах противодействия коррупции; готовность к разнообразной совместной деятельности, стремление к взаимопониманию и взаимопомощи, активное участие в школьном самоуправлении; готовность к участию в гуманитарной деятельности (волонтерство; помощь людям, нуждающимся в ней);

патриотического воспитания: осознание российской гражданской идентичности в поликультурном и многоконфессиональном обществе, проявление интереса к познанию родного языка, истории, культуры Российской Федерации, своего края, народов России; ценностное отношение к достижениям своей Родины — России, к науке, искусству, спорту, технологиям, боевым подвигам и трудовым достижениям народа; уважение к символам России, государственным праздникам, историческому и природному наследию, памятникам и символам воинской славы, традициям разных народов, проживающих в родной стране;

духовно-нравственного воспитания: ориентация на моральные ценности и нормы в ситуациях нравственного выбора; готовность оценивать своё поведение и поступки, поведение и поступки других людей с позиции нравственных и правовых норм с учетом осознания последствий поступков; активное неприятие асоциальных поступков, свобода и ответственность личности в условиях индивидуального и общественного пространства.

Содержание учебного модуля также ориентировано на понимание роли этнических культурных традиций — в области эстетического воспитания; на формирование ценностного отношения к здоровью, жизни и осознание необходимости их сохранения, следования правилам безопасного поведения в интернет-среде (сфера физического воспитания, формирования культуры здоровья и эмоционального благополучия); активное участие в решении практических задач (в рамках семьи, Организации, города, края) социальной направленности, уважение к труду и результатам трудовой деятельности (область трудового воспитания); готовность к участию в практической деятельности экологической направленности.

При освоении содержания учебного модуля школьники продолжат осмысление ценности научного познания, освоение системы научных представлений об основных закономерностях

развития общества, расширение социального опыта для достижения индивидуального и коллективного благополучия, в том числе в ходе овладения языковой и читательской культурой, основными навыками исследовательской деятельности. Важным также является подготовить выпускника основной школы к изменяющимся условиям социальной среды, стрессоустойчивость, открытость опыту и знаниям других.

### **МЕТАПРЕДМЕТНЫЕ РЕЗУЛЬТАТЫ**

Метапредметные результаты изучения ключевых событий и процессов Новейшей истории России в учебном модуле выражаются в следующих качествах и действиях.

В сфере универсальных познавательных учебных действий:

— владение базовыми логическими действиями: выявлять и характеризовать существенные признаки, итоги и значение ключевых событий и процессов Новейшей истории России; выявлять причинно-следственные, пространственные и временные связи (при наличии) изученных ранее исторических событий, явлений, процессов с историей России XX — начала XXI в.; выявлять закономерности и противоречия в рассматриваемых фактах с учётом предложенной задачи; классифицировать,

самостоятельно выбирать основания и критерии для классификации; выявлять дефициты информации, данных, необходимых для решения поставленной задачи; делать выводы, создавать обобщения о взаимосвязях с использованием дедуктивных, индуктивных умозаключений и по аналогии, строить логические рассуждения; самостоятельно выбирать способ решения учебной задачи;

—владение базовыми исследовательскими действиями: использовать вопросы как исследовательский инструмент познания; формулировать вопросы, фиксирующие разрыв между реальным и желательным состоянием ситуации, объекта, самостоятельно устанавливать искомое и данное; формулировать гипотезу об истинности собственных суждений и суждений других, аргументировать свою позицию, мнение; проводить по самостоятельно составленному плану небольшое исследование по установлению причинно-следственных связей событий и процессов; оценивать на применимость и достоверность информацию; самостоятельно формулировать обобщения и выводы по результатам проведенного небольшого исследования, владеть инструментами оценки достоверности полученных выводов и обобщений; прогнозировать возможное дальнейшее развитие процессов, событий и их последствия, в аналогичных или сходных ситуациях, выдвигать предположения об их развитии в новых условиях и контекстах;

—владение способами работы с информацией: применять различные методы, инструменты и запросы при поиске и отборе информации или данных из источников с учётом предложенной учебной задачи и заданных критериев; выбирать, анализировать, систематизировать и интерпретировать информацию различных видов и форм представления (справочная, научно-популярная литература, интернет-ресурсы и др.); находить сходные аргументы (подтверждающие или опровергающие одну и ту же идею, версию) в различных информационных источниках; самостоятельно выбирать оптимальную

форму представления информации и иллюстрировать решаемые задачи несложными схемами, диаграммами, иной графикой и их комбинациями; оценивать надёжность информации по критериям, предложенным или сформулированным самостоятельно; эффективно запоминать и систематизировать информацию;

В сфере универсальных коммуникативных учебных действий:

—общении: воспринимать и формулировать суждения, выражать эмоции в соответствии с целями и условиями общения; выражать себя (свою точку зрения) в устных и письменных текстах; распознавать невербальные средства общения, понимать значение социальных знаков, знать и распознавать

предпосылки конфликтных ситуаций и смягчать конфликты; понимать намерения других, проявлять уважительное отношение к собеседнику и в корректной форме формулировать свои возражения; умение формулировать вопросы (в диалоге, дискуссии) по существу обсуждаемой темы и высказывать идеи, нацеленные на решение задачи и поддержание благожелательности общения; сопоставлять свои суждения с суждениями других участников диалога, обнаруживать различие и сходство позиций; публично представлять результаты выполненного исследования, проекта; самостоятельно выбирать формат выступления с учётом задач презентации и особенностей аудитории и в соответствии с ним составлять устные и письменные тексты с использованием иллюстративных материалов, исторических источников и др.;

—осуществление совместной деятельности: понимать и использовать преимущества командной и индивидуальной работы при решении конкретной проблемы, обосновывать необходимость применения групповых форм взаимодействия при решении поставленной задачи; принимать цель совместной

деятельности, коллективно строить действия по её достижению: распределять роли, договариваться, обсуждать процесс и результат совместной работы; планировать организацию совместной работы, определять свою роль (с учётом предпочтений и возможностей всех участников взаимодействия), распределять задачи между членами

команды, участвовать в групповых формах работы; выполнять свою часть работы, достигать качественного результата по своему направлению и координировать свои действия с действиями других членов команды; оценивать качество своего вклада в общий продукт

по критериям, самостоятельно сформулированным участниками взаимодействия; сравнивать результаты с исходной задачей и вкладом каждого члена команды в достижение результатов, разделять сферу ответственности и проявлять готовность к предоставлению отчёта перед группой

В сфере универсальных регулятивных учебных действий:

—владение приёмами самоорганизации: выявлять проблемы для решения в жизненных и учебных ситуациях; ориентироваться в различных подходах к принятию решений (индивидуально, в группе, групповой); самостоятельно составлять алгоритм решения задачи (или его часть), выбирать способ решения учебной задачи с учётом имеющихся ресурсов и собственных возможностей, аргументировать предлагаемые варианты решений; составлять план действий (план реализации намеченного алгоритма решения или его части), корректировать предложенный алгоритм (или его часть) с учётом получения новых знаний об изучаемом объекте; делать выбор и брать ответственность за решение;

—владение приёмами самоконтроля: проявлять способность к самоконтролю, самомотивации и рефлексии, к адекватной оценке и изменению ситуации; объяснять причины достижения (недостижения) результатов деятельности, давать оценку приобретённому опыту, находить позитивное в произошедшей ситуации, вносить коррективы в деятельность на основе новых обстоятельств, изменившихся ситуаций, установленных ошибок, возникших трудностей; оценивать соответствие результата цели и условиям;

В сфере эмоционального интеллекта, понимания себя и других:

—выявлять на примерах исторических ситуаций роль эмоций в отношениях между людьми;

—ставить себя на место другого человека, понимать мотивы действий другого (в исторических ситуациях и окружающей действительности);

—регулировать способ выражения своих эмоций с учетом позиций и мнений других участников общения.

На основе определяемых во ФГОС ООО требований к результатам изучения предмета «История» планируется и организуется познавательная деятельность учащихся в рамках учебного модуля.

## **ПРЕДМЕТНЫЕ РЕЗУЛЬТАТЫ**

В составе предметных результатов по освоению данной Программы следует выделить: представления обучающихся о наиболее значимых событиях и процессах истории России XX —

начала XXI в., основные виды деятельности по получению и осмыслению нового знания, его интерпретации и применению в различных учебных и жизненных ситуациях.

В перечне проверяемых предметных результатов освоения основной образовательной программы для 8 и 9 классов в пункте «Умение определять понятия, создавать обобщения, устанавливать аналогии, классифицировать, самостоятельно выбирать основания и критерии для классификации, устанавливать причинно-следственные связи, строить логические рассуждения, делать умозаключения (индуктивные, дедуктивные и по аналогии) и выводы» названы события и процессы Новейшей истории: Февральская и Октябрьская революции 1917 г., Великая

Отечественная война (1941—1945 г.), распад СССР, сложные 1990-е гг., возрождение страны с 2000-х гг., воссоединение Крыма с Россией в 2014 г. В соответствии с Универсальным кодификатором для процедур оценки качества основного общего

образования в проверяемые элементы содержания измерительных материалов федерального и регионального уровней учебный материал по Новейшей истории России не включается.

### Тематическое планирование

№	Темы курса	Количество учебных часов	ЭОР
1	Введение	1	<a href="http://his.1september.ru">http://his.1september.ru</a> <a href="http://schoolcollection.edu.ru">http://schoolcollection.edu.ru</a> Инфоурок
2	Февральская и Октябрьская революции 1917 г.	3	
3	Великая Отечественная война (1941—1945 гг.)	4	
4	Распад СССР. Становление новой России (1992—1999 гг.)	2	
5	Возрождение страны с 2000-х гг. Восоединение Крыма с Россией.	3	
6	Итоговое повторение	1	
7			

#### 2.2.2. Рабочие программы учебных курсов МБОУ «Краснощёковская СОШ №1» (базовой школы), Акимовской СОШ

Рабочая программа учебного курса «Юный патриот» 5 класс, 34 часа

**Планируемые результаты освоения учебного курса:**

##### Личностные результаты

- Формирование основ российской гражданской идентичности, чувства гордости за свою Родину, российский народ и историю России.
- Формирование уважительного отношения к иному мнению, истории и культуре других народов.
- Освоение гуманистических традиций и ценностей современного общества, уважение прав и свобод человека;
- Осмысление социально – нравственного опыта предшествующих поколений, способность к определению своей позиции и ответственному поведению в современном обществе;
- Понимание культурного многообразия своей страны и мира, уважение к культуре своего и других народов, толерантность.

##### Метапредметные результаты

- Владение способностью принимать и сохранять цели и задачи учебной деятельности, поиска средств ее осуществления.
- Оценивать учебные действия в соответствии с поставленной задачей и условиями ее реализации, определять наиболее эффективные способы достижения результата.
- Формирование умения понимать причины успеха-неуспеха учебной деятельности и способности конструктивно действовать даже в ситуациях неуспеха.
- Готовность слушать собеседника и вести диалог, готовность признавать возможность существования различных точек зрения и права каждого иметь свою, излагать свое мнение и аргументировать свою точку зрения и оценку событий.
- Определение общей цели и путей ее достижения, умение договариваться о распределении функций и ролей в совместной деятельности, осуществлять взаимный контроль в совместной деятельности, адекватно оценивать собственное поведение и поведение окружающих.

## Предметные результаты

- понимать значение ключевых слов: человек, общество, гражданин страны; родина, столица, народы России, государственные праздники; общечеловеческие проблемы и ценности; приводить примеры исторических и культурных памятников страны, родного края;
- определять на карте границы России;
- рассказывать о родной стране, крае, своём селе;
- различать символы государства - флаг, герб России и флаг, герб Алтайского края;
- уважительно относиться к защитникам Родины;
- читать и воспринимать тексты обществоведческого содержания;
- анализировать литературные источники для приобретения первоначальных историко-обществоведческих знаний;
- на основе анализа текстов делать умозаключения, выводы, устанавливать причинно-следственные связи;
- использовать историко-краеведческий материал для объяснения изменений в образе жизни и социальном поведении людей, а также осмысления их действий и поступков в конкретных ситуациях.

## Содержание курса

### Введение.

**Наша Родина – Россия.** Географическое положение России. Границы России. Федеративное устройство. Государственные символы: герб, флаг, гимн. Президент РФ, аппарат управления. Москва – столица России.

**Алтай – сказочный край.** Географическое положение Алтайского края. Природные ресурсы региона. Символика Алтайского края. Губернатор Алтайского края. Города Алтайского края. Достопримечательности региона.

**Моя малая родина.** Краснощековский район. Достопримечательности Краснощековского района. Село- мое родное: основание с. Краснощекова, занятия, культура, традиции жителей. Краснощековский район в годы Великой Отечественной войны. Улицы им. Птухина, Никулина, Лихачева с. Краснощекова, названные в честь героев Советского Союза – участников Великой Отечественной войны 1941-1945 гг. Экскурсия в районный краеведческий музей.

**Я – гражданин.** Конституция РФ – основной закон страны. Права и обязанности гражданина РФ. Институт уполномоченного по правам ребенка в РФ. Государственные праздники РФ. Мы – многонациональный народ.

**Знаменитые люди Алтайского края.** Видные деятели земли Алтайской и их вклад в историю и развитие Родины. Знаменитые личности в истории науки и техники: И.И. Ползунов, М.Т. Калашников; актеры с Алтая и их вклад в развитие Отечественного кино и театра: В.М. Шукшин, В.С. Золотухин; писатели Алтайского края: Р.И. Рождественский; космонавт – Г.С. Титов. Люди Алтайского края в годы Великой Отечественной войны 1941-1945 гг.

**Итоговое обобщение.** Защита проектов. Интеллектуальная игра «Что? Где? Когда?»

### Тематическое планирование

№	Тема	Кол-во	ЭОР
1	Введение	1	
2	Наша Родина -Россия	5	<a href="http://school-collection.edu.ru/catalog">school-collection.edu.ru/catalog</a>
3	Алтай – сказочный край	6	<a href="http://school-collection.edu.ru/catalog">school-collection.edu.ru/catalog</a>
4	Моя малая Родина	5	<a href="http://school-collection.edu.ru/catalog">school-collection.edu.ru/catalog</a>
5	Я - гражданин	5	<a href="http://school-collection.edu.ru/catalog">school-collection.edu.ru/catalog</a>
6	Знаменитые люди Алтайского края	10	<a href="http://school-collection.edu.ru/catalog">school-collection.edu.ru/catalog</a>

7	Итоговое обобщение.	2	
---	---------------------	---	--

## Рабочая программа учебного курса «Занимательная математика» 5 класс, 34 часа

### Содержание учебного курса

**Приемы быстрого счета.** Легкий способ умножения первых десяти чисел на 9. Умножение многозначных чисел на 11; 15; 150. Умножением многозначных чисел на 25; 125; 22, 33, 44 и т.д. Умножение и деление на 5, 50, 500. Промежуточное приведение к «круглым» числам. Использование изменения порядка счета. Возведение в квадрат чисел. Методы умножения двухзначных чисел. Умножение двухзначных чисел, близких к 100.

**Занимательные математические задачи.** Математические головоломки. Задачи-шутки. Задачи-загадки. Задачи на определение возраста. Задачи, решаемые с конца. Задачи на взвешивание и переливание. Задачи, решаемые уравниванием. На движение. Логика и рассуждения. Логические задачи. Решение олимпиадных задач.

**Геометрическая мозаика.** Простейшие геометрические фигуры. Геометрия на клетчатой бумаге. Вырезание из бумаги. Поиск треугольников в фигурах сложной конфигурации. Конструирование фигур из треугольников. Геометрические головоломки. Задачи на разрезание и складывание фигур. Решение задач, формирующих геометрическую наблюдательность. Топологические опыты. Турнир по геометрии.

**Математика в жизни.** Математика в профессии моих родителей. Учёт расходов семьи на питание. Кулинарные рецепты. Таблица игр по футболу. Подсчёт вариантов.

**Узнай свои способности.** Изучаем самих себя. Тесты: какова ваша память; определяем коэффициент вашей памяти; как вы справляетесь с большим потоком информации; каков объём вашего внимания.

#### Планируемые результаты освоения программы:

Учебный курс «Занимательная математика» способствует формированию у обучающихся личностных, метапредметных и предметных результатов обучения, соответствующих требованиям федерального государственного образовательного стандарта основного общего образования, - качеств весьма важных в практической деятельности любого человека.

#### Личностные результаты:

- умение контролировать процесс и результат учебной и математической деятельности;
- ответственное отношение к учению, готовность и способность обучающихся к саморазвитию и самообразованию на основе мотивации к обучению и познанию;
- критичность мышления, внимательность, находчивость, настойчивость, целеустремленность, любознательность;
- инициатива, активность и сообразительность при выполнении разнообразных заданий, при решении математических задач, в том числе, проблемного и эвристического характера;
- умение преодолевать трудности.

#### Метапредметные результаты:

- сравнение разных приемов действий, выбор удобных способов для выполнения конкретного задания;
- моделирование в процессе совместного обсуждения алгоритма выполнения задания, использование его в ходе самостоятельной работы;
- применение изученных способов и приёмов вычислений для работы;
- действие в соответствии с заданными правилами;
- участие в обсуждении проблемных вопросов, высказывание собственного мнения и аргументирование своей позиции в коммуникации;

- использование критериев для обоснования своего суждения;
- сопоставление полученного результата с заданным условием;
- контроль своей деятельности: обнаружение и исправление ошибок;
- анализ текста задачи: ориентирование в тексте, выделение условия, данных и искомым чисел (величин);
- поиск и выбор необходимой информации, содержащейся в тексте задачи, нарисунке или в таблице, для ответа на заданные вопросы;
- моделирование ситуации, описанной в тексте задачи;
- алгоритма решения задачи;
- объяснение (обоснование) выполняемых и выполненных действий;
- воспроизведение способа решения задачи;
- анализ предложенных вариантов решения задачи, выбор верных, рациональных;
- оценка готового решения задачи (верно, неверно).

#### **Предметные результаты:**

- создание фундамента для математического развития;
- формирование механизмов мышления, характерных для математической деятельности;
- осознание значения математики для повседневной жизни человека;
- развитие умений работать с учебным математическим текстом (анализировать, извлекать необходимую информацию), точно и грамотно выражать свои мысли с применением математической терминологии и символики, проводить логические обоснования;
- применение к решению математических и нематематических задач выполнение вычислений с натуральными числами;
- решение текстовых задач арифметическим способом и с помощью уравнения, читать и использовать информацию в виде таблиц, диаграмм;
- решать простейшие комбинаторные задачи перебором возможных вариантов.

#### **Тематическое планирование:**

№	Тема	К-во	ЭОР
1	Приемы быстрого счета.	9	<a href="http://school-collection.edu.ru">http://school-collection.edu.ru</a>
2	Занимательные математические задачи.	8	<a href="https://kozelozel.jimdofree.com/">https://kozelozel.jimdofree.com/</a>
3	Геометрическая мозаика.	10	<a href="http://vischool.r2.ru">http://vischool.r2.ru</a>
4	Математика в жизни.	5	<a href="http://mathc.chat.ru">http://mathc.chat.ru</a>
5	Узнай свои способности.	2	<a href="http://mathc.chat.ru">http://mathc.chat.ru</a>

### **Рабочая программа учебного курса «Занимательная математика» 6 класс, 34 часа** **Содержание учебного курса**

#### **Задачи на движение .**

Основные понятия (скорость, время, расстояние) и формулы, по которым они находятся. Задачи на “одновременное” движение. Задачи на движение в одном направлении. Задачи на движение в разных направлениях. Задачи на движение по воде (по течению и против течения). Решение всех типов задач на движение.

#### **Задачи на зависимость между компонентами**

Задачи на время. Задачи на работу. Определение объема выполненной работы. Задачи на производительность труда. Нахождение времени, затраченного на выполнение объема работы. Задачи на «бассейн», наполняемый разными трубами одновременно. Задачи на планирование.

#### **Задачи на проценты**

Проценты. Нахождение процента от числа. Процентное отношение. Решение задач на нахождение части числа и числа по части. Решение текстовых задач по теме «Процентные вычисления в жизненных ситуациях». Задачи на смеси, растворы, сплавы.

Последовательное снижение (повышение) цены товара. Задачи на последовательное



выпаривание и высушивание.

**Задачи на пропорцию** Прямая и обратная пропорциональности. Решение текстовых задач «Пропорциональные отношения в жизни».

### **Старинные задачи**

#### **Задачи математических олимпиад**

Сюжетные логические задачи.

### **Итоговые занятия. Резерв**

Творческие индивидуальные и групповые работы по темам курса.

### **Планируемые результаты**

#### **Личностные результаты**

##### **Личностные универсальные учебные действия**

- ориентация в системе требований при обучении математике;
- позитивное, эмоциональное восприятие математических объектов, рассуждений, решений задач, рассматриваемых проблем.

##### **Метапредметные образовательные результаты**

##### **Регулятивные универсальные учебные действия**

Ученик научится:

- совместно с учителем целенаправленно в математической деятельности;
- анализировать условие задачи;
- действовать в соответствии с предложенным алгоритмом, составлять несложные алгоритмы вычислений и построений;
- применять приемы самоконтроля при решении математических задач;
- оценивать правильность выполнения действия и вносить необходимые коррективы на основе имеющихся шаблонов.

*Ученик получит возможность научиться:*

- видеть различные стратегии решения задач, осознанно выбирать способ решения;
- основам саморегуляции в математической деятельности в форме осознанного управления своим поведением и деятельностью, направленной на достижение поставленных целей.

##### **Коммуникативные универсальные учебные действия**

Ученик научится:

- строить речевые конструкции с использованием изученной терминологии и символики, понимать смысл поставленной задачи, осуществлять перевод с естественного языка на математический и наоборот;
- осуществлять контроль, коррекцию, оценку действий партнёра, уметь убеждать.

##### **Познавательные универсальные учебные действия**

Ученик научится:

- анализировать и осмысливать тексты задач, переформулировать их условия моделировать условие с помощью схем, рисунков, таблиц, реальных предметов, строить логическую цепочку рассуждений;
- формулировать простейшие свойства изучаемых математических объектов;
- с помощью учителя анализировать, систематизировать, классифицировать изучаемые математические объекты.

##### **Предметные образовательные результаты**

Ученик научится:

- выполнять действия с натуральными числами и обыкновенными дробями, сочетая устные и письменные приёмы вычислений;
- решать текстовые задачи арифметическим способом.
- использовать в ходе решения задач элементарные представления, связанные с приближёнными значениями величин
- решать простейшие уравнения на основе зависимостей между компонентами арифметических действий;

- использовать понятия и умения, связанные с пропорциональностью величин, процентами, в ходе решения математических задач и задач из смежных предметов, выполнять несложные практические расчёты;
- пользоваться основными единицами длины, массы, времени, скорости, площади, объёма; выражать более крупные единицы через более мелкие и наоборот
- выполнять устно и письменно арифметические действия над числами, находить значения числовых выражений

#### Тематическое планирование

№ раздела	Тема раздела	Кол-во часов	ЭОР
1	Задачи на движение	6	almanahpedagoga.ru
2	Задачи на зависимость между компонентами	5	multiurok.ru
3	Задачи на проценты	9	<a href="https://уроки.рф">https://уроки.рф</a>
4	Задачи на пропорцию	3	uchebnik-i-tetrad.com
6	Старинные задачи	3	uchebnik-i-tetrad.com
7	Задачи математических олимпиад	3	uchebniksjonline.ru
8	Итоговые занятия. Резерв	3	almanahpedagoga.ru

#### Рабочая программа учебного курса по обществознанию «Подросток и закон» 6 класс, 34 часа

##### Содержание

##### Введение.

**Политика и право.** Что такое государство? Суверенитет. Признаки государства. Гражданство. Что такое право? Правовые нормы. Закон. Конституция РФ. Государственное устройство. Конвенция ООН о правах ребёнка. Институт уполномоченного по правам ребёнка в РФ. Уполномоченный по правам ребёнка в Алтайском крае.

**Подросток и закон.** Правовой статус несовершеннолетних. Гражданин и гражданство. Гражданские права. Политические права. Культурные права. Экономические права. Социально-экономические права. Обязанности граждан России. Правонарушение и преступление. Причины правонарушений. Юридическая ответственность. Виды наказаний несовершеннолетних. Семейный кодекс РФ. Трудовой кодекс РФ.

**Образ жизни подростков.** Современное общество – общество риска для подростков. Источники риска в жизни современных подростков. Алкоголизм. Наркомания. Подростковая культура. Досуг и отдых. Спорт. Здоровый образ жизни.

**Итоговое обобщение.** Повторение пройденного материала за курс. Интеллектуальная игра «Я и мои права».

#### Планируемые результаты освоения учебного курса:

##### Личностные результаты

- мотивированность и направленность на активное и созидательное участие в будущем в общественной и государственной жизни;
- заинтересованность не только в личном успехе, но и в развитии различных сторон жизни общества, благополучия и процветания своей страны;
- ценностные ориентиры, основанные на идеях патриотизма, любви и уважения к Отечеству, на отношении к человеку, его правам и свободам как высшей ценности; стремлении к укреплению сложившегося государственного единства; признанию равноправия народов, единства разнообразия культур; убежденности в важности для общества семьи и семейных традиций; осознании своей ответственности за страну перед нынешними и грядущими поколениями.

### **Метапредметные результаты**

- сознательно организовывать свою познавательную деятельность;
- объяснять явления и процессы социальной действительности с научных позиций; рассматривать их комплексно в контексте сложившихся реалий и возможных перспектив;
- анализировать реальные социальные ситуации, выбирать адекватные способы деятельности и модели поведения в рамках реализуемых социальных ролей;
- выполнять познавательные и практические задания, в том числе проектной деятельности и в доступной социальной практике.

### **Предметные результаты**

- сформированность представлений о понятии государства, его признаках;
- сформированность представлений о понятии права, источниках и нормах права, законности, правоотношениях.
- владение знаниями о правонарушениях и юридической ответственности.
- сформированность представлений о Конституции Российской Федерации как основном законе государства, владение знаниями об основах правового статуса личности в Российской Федерации;
- сформированность знаний об основах административного, гражданского, трудового, уголовного права;
- сформированность умений применять правовые знания для оценивания конкретных правовых норм с точки зрения их соответствия законодательству Российской Федерации;
- сформированность навыков самостоятельного поиска правовой информации, умений использовать результаты в конкретных жизненных ситуациях.

### **Тематическое планирование**

№	Тема	Кол-во	ЭОР
1	Введение	1	
2	Политика и право	10	<a href="http://school-collection.edu.ru/catalog">school-collection.edu.ru/catalog</a>
3	Подросток и закон	15	<a href="http://school-collection.edu.ru/catalog">school-collection.edu.ru/catalog</a>
4	Образ жизни подростков	6	<a href="http://school-collection.edu.ru/catalog">school-collection.edu.ru/catalog</a>
5	Итоговое обобщение	2	
	Итого	34	

### **Рабочая программа учебного курса по географии «Планета чудес и загадок» 7 класс, 34 часа**

#### **Планируемые результаты освоения учебного курса**

##### **Личностные результаты**

- ориентация на понимание причин успеха в учебной деятельности;
- учебно-познавательный интерес к новому учебному материалу и способам решения новой частной задачи;
- способность к самооценке на основе критерия успешности учебной деятельности;
- ориентация в нравственном содержании и смысле поступков как собственных, так и окружающих людей;
- внутренней позиции школьника на уровне положительного отношения к школе, понимания необходимости учения, выраженного в преобладании учебно-познавательных мотивов и предпочтении социального способа оценки знаний;
- установки на здоровый образ жизни и реализации в реальном поведении и поступках.

##### **Метапредметные результаты**

Ученик научится:

- Определять и формулировать цель деятельности на занятии с помощью учителя.

- Проговаривать последовательность действий на занятии.
- Учить высказывать своё предположение (версию) на основе работы с иллюстрацией, учить работать по предложенному учителем плану.
- Средством формирования этих действий служит технология проблемного диалога на этапе изучения нового материала.
- Учиться совместно с учителем и другими учениками давать эмоциональную оценку деятельности группы на занятии.

#### **Предметные результаты**

- Добывать новые знания: находить ответы на вопросы, используя дополнительную литературу, свой жизненный опыт и информацию, полученную на занятии.
- Перерабатывать полученную информацию: делать выводы в результате совместной работы всей группы.
- Преобразовывать информацию из одной формы в другую: составлять рассказы на основе простейших моделей (предметных рисунков, схем); находить и формулировать решение задачи с помощью простейших моделей (рисунков, схем).

### **Содержание учебного курса**

#### **1. «ВВЕДЕНИЕ»**

Цели курса, структура. Земля – планета чудес и загадок. Рекордсмены природы.

#### **2. «Удивительная планета»**

**Величайшие пустыни:** Большой Западный Эрг, Намиб, Сахара: географическое положение, факторы образования, растительный и животный мир, уникальность каждой пустыни. Просмотр видеофильма «Сахара».

**Огнедышащие горы:** Вулканы Кракатау, Везувий, Фудзияма : географическое положение, особенности и время извержения.

**Работа воды и ветра:** Большой Каньон Колорадо, Домена памятников: географическое положение; уникальность объектов – значение внешних сил (текущих вод и ветра) в их формированию. Просмотр видеофильма «Большой Каньон».

#### **3.«Империя вод»**

**Голубые артерии Земли:** Нил, Амазонка, Ганг: географическое положение, особенности водного режима, органического мира; значение для местных жителей. Просмотр видеофильма «Амазонка».

**Грохочущая вода:** Водопады Анхель, Игуасу, Гейзер Страккур: географическое положение. Просмотр видеофильма «Игуасу».

**Уникальные моря:** Саргассово, Красное море: географическое положение, размеры, уникальные особенности природы.

#### **4. «Загадки и символы»**

**Памятники из камня:** Стоунхендж, остров Пасхи: географическое положение, возраст каменных сооружений, гипотезы происхождения, современное состояние. Просмотр видеофильма «Стоунхендж».

**Мистические рисунки на земле:** Великаны Холмов, линии Наска: географическое положение, возраст, гипотеза происхождения, современное состояние.

#### **5. «Вечные ладшафты»**

**Гигантские сооружения:** Тропа Великана, Метеора: географическое положение, легенды о происхождении, причины образования – роль природных факторов.

**Крыша мира:** Гималаи: географическое положение, размеры, причины образования, покорение Эвереста. Просмотр видеофильма «Гималаи».

**«Подвижная» Африка:** Килиманджаро, Восточно-Африканский разлом: географическое положение, причины образования, влияние на природу Африки.

#### **6. «Чудеса архитектуры»**

**В поисках прошлого:** Троя, Гробница Тутанхамона: Географическое положение, история открытия, заслуги Г. Шлиммарка и г. Картара в открытии и изучении объектов; значение открытий.

**Вечные творения:** Мавзолей Тадж- Махал, Великая Китайская стена: географическое положение, история создания, возраст. Просмотр видеофильма «Тадж - Махал», «Великая Китайская стена».

## 7. ИТОГОВЫЕ ЗАНЯТИЯ

**География чудес и загадок:** Создание презентаций.

**Итоговый урок:** Заслушивание творческих заданий «Путеводитель по материку».

Разнообразие камней. Айсберг. Что такое коралловый остров?

Где находится самая большая и самая глубокая пещера? Сады камней.

Кто открыл Австралию? Существует ли жизнь в Антарктиде?

Как образовались Гавайские острова? Где родина фигового дерева?

История открытия удивительных растений: виктории-регии, раффлезии, сейшельской пальмы и др. Родина комнатных растений. Экзотические фрукты: ананас, банан, кокос, финики и др. История возделывания и замечательные свойства обычных овощей и фруктов. Интересные особенности и необычное применение распространенных дикорастущих растений («дубовая каша», салат из одуванчиков, чай из иван-чая и т. д.)

### Содержание учебного курса

№ п/п	Содержание	Количество занятий по теме	ЭОР
1.	Введение.	2	<a href="https://infourok.ru/">https://infourok.ru/</a>
2.	Удивительная планета.	6	<a href="https://infourok.ru/">https://infourok.ru/</a>
3.	Империя вод.	6	<a href="https://infourok.ru/">https://infourok.ru/</a>
4.	Загадки и символы.	4	<a href="https://infourok.ru/">https://infourok.ru/</a>
5.	Вечные ландшафты.	6	<a href="https://infourok.ru/">https://infourok.ru/</a>
6.	Чудеса архитектуры.	4	<a href="https://infourok.ru/">https://infourok.ru/</a>
7.	Итоговые занятия.	6	<a href="https://infourok.ru/">https://infourok.ru/</a>

### Рабочая программа учебного курса по биологии «В мире растений» 7 класс, 34 часа

#### Содержание курса

Тема 1. Введение в курс «Занимательная ботаника»

Тема 2. «Семенные растения» 8час

Голосеменные растения. Их общая характеристика и многообразие как семенных растений. Хвойные растения Алтайского края. Семенное размножение хвойных растений на примере сосны сибирской. Значение хвойных растений и хвойных лесов в природе и в хозяйстве человека. Многообразие покрытосеменных растений района. Значение покрытосеменных растений в природе и хозяйстве человека. Деление цветковых растений на классы Двудольные и Однодольные. Семейства двудольных растений: Розоцветные, Крестоцветные (Капустные), Мотыльковые (Бобовые), Пасленовые, Сложноцветные (Астровые); семейства однодольных растений: Лилейные, Злаки (Мятликовые), Луковые. Декоративные и культурные растения данных семейств.

Тема 3. «Процессы жизнедеятельности растений» 3 часа

Почвенное и воздушное питание растений. Состав почвы: минеральные вещества, вода, воздух, органические вещества. почвенные организмы. Почва – субстрат для закрепления растений. Почва – источник минерального питания и воды. Почва – помощник в переживании неблагоприятных условий. Запас семян в почве. Экологические группы растений по отношению к разным свойствам почвы: растения бедных и богатых почв. Улучшение почв человеком: зелёные удобрения, рыхление. Охрана почв. Тепло – необходимое условие жизни. Температурные условия и прорастание семян. Значение тепла для цветения растений. Тепло и созревание плодов. Источники тепла и разнообразие температурных условий на Земле. Температура тела растений. Зависимость температуры

растений от температуры окружающей среды. Приспособления растений к высоким и низким температурам. Высокие температуры и состояние покоя. Особенности строения растений, уменьшающие нагревание. Группы растений по отношению к теплу и холоду. Улучшение температурных условий для растений. Необходимость света для растений. Свет и питание растений. Влияние света на рост растений. Экологические группы растений по отношению к свету. Светолюбивые растения. Теневыносливые и тенелюбивые растения. Приспособления растений к меняющимся условиям освещения. Поступление воды в растение. Приспособления для удержания воды. Расход воды растениями. Экологические группы растений по отношению к воде. Водные растения. Плавающие растения, растения, полностью погруженные в воду. Водные растения с плавающими листьями. Приспособления водных растений к недостатку кислорода. Земноводные растения. Влаголюбивые растения разных сообществ. Общие приспособления влаголюбивых растений. Обеспечение растений водой.

Тема 4. «Растения нашей местности» 5 час

Понятие о растительном сообществе - лес, луг, поле, болото, водоем. Взаимосвязи растений в сообществе. Ярусность - надземная и подземная. Естественные растительные сообщества. Устойчивость естественных растительных сообществ. Результаты взаимных влияний растений в сообществе. Видовой состав естественных растительных сообществ. Постоянство видового состава. Количественные отношения видов в растительном сообществе. Разнообразие растений одного вида в природном сообществе. Строение растительных сообществ.

Тема 5. «Способы размножения растений» 8 час

Вегетативное размножение растений. Стебель как составная часть побега и его функции. Прививки. Видоизмененные побеги: клубни, луковицы, корневища. Размножение делением корневища. Размножение усам отводками. Листовые и стеблевые черенки. Определение качества семян. Определение способов размножения растений. Размножение стеблевыми черенками традесканции и одревесневшими черенками чубушника. Размножение отводками хлорофитума. Деление корневища ириса. Подготовка почвосмесей для выращивания рассады. Посев семян и уход за сеянцами. Высадка рассады в грунт.

Тема 6. «Цветок – любимец природы» 5 час

Строение цветка. Соцветия. Плоды и семена. Плоды сухие и сочные. Распространение плодов и семян. Антоцианы. Естественные растительные красители.

Тема 7. «Лекарственные растения Алтайского края» 4 час

Дикорастущие и культурные лекарственные растения Алтайского края.

Правила сбора и хранения лекарственного сырья. Использование лекарственного сырья человеком.

Тема 8. «Повторение и обобщение» 2 часа

Значение человека и его влияние на растительный мир. «Космическая» роль растений. Урок-игра «Мир вокруг нас».

Планируемые образовательные результаты

Личностные:

- грамотно излагать свои мысли;
- применять полученные знания в повседневной жизни;
- соблюдать правила поведения в окружающей среде;
- формировать экологическое мышление: умение оценивать свою деятельность и поступки других людей с точки зрения сохранения окружающей среды .

Метапредметные:

- самостоятельно обнаруживать и формулировать учебную проблему, выбирать тему проекта.
- выдвигать версии решения проблемы, осознавать конечный результат, выбирать из предложенных и искать самостоятельно средства достижения цели.

- составлять (индивидуально или в группе) план решения проблемы (выполнения проекта).
- работая по плану, сверять свои действия с целью и, при необходимости, исправлять ошибки самостоятельно.

Предметные:

должны знать:

- устройство увеличительных приборов и правила работы с ними;
- особенности растительных клеток;
- побег, корень: их строение, функционирование, видоизменения в связи с адаптацией к конкретным условиям; – цветок, соцветие, плод, семя: их организация, строение, разнообразие;
- особенности осенних и весенних явлений в жизни растений;

должны уметь:

- работать с увеличительными приборами;
- характеризовать строение растительных клеток;
- узнавать органы цветковых растений;
- проводить морфологические и физиологические исследования растений;
- объяснять явления, происходящие в жизни растений;

№ п/п	Наименование разделов и тем	Количество часов		ЭОР
		теория	практика	
1.	Введение в курс «Занимательная ботаника»	1		«Единое окно доступа к образовательным ресурсам»- <a href="http://window.edu.ru/">http://window.edu.ru/</a> «Единая коллекция цифровых образовательных ресурсов» - <a href="http://school-collection.edu.ru/">http://school-collection.edu.ru/</a>  «Федеральный центр информационных образовательных ресурсов» - <a href="http://fcior.edu.ru/">http://fcior.edu.ru/</a> , <a href="http://eor.edu.ru/">http://eor.edu.ru/</a> Экологический центр «Экосистема». <a href="http://www.ecosystema.ru/">http://www.ecosystema.ru/</a>
2.	«Семенные растения»	8		<a href="http://window.edu.ru/">http://window.edu.ru/</a> <a href="http://schoolcollection.edu.ru/">http://schoolcollection.edu.ru/</a> <a href="http://fcior.edu.ru/">http://fcior.edu.ru/</a> , <a href="http://www.ecosystema.ru/">http://www.ecosystema.ru/</a>
3.	«Процессы жизнедеятельности растений»	3		<a href="http://window.edu.ru/">http://window.edu.ru/</a> <a href="http://schoolcollection.edu.ru/">http://schoolcollection.edu.ru/</a> <a href="http://fcior.edu.ru/">http://fcior.edu.ru/</a> , <a href="http://www.ecosystema.ru/">http://www.ecosystema.ru/</a>
4.	«Растения нашей местности»	4		<a href="http://window.edu.ru/">http://window.edu.ru/</a> <a href="http://schoolcollection.edu.ru/">http://schoolcollection.edu.ru/</a> <a href="http://fcior.edu.ru/">http://fcior.edu.ru/</a> , <a href="http://www.ecosystema.ru/">http://www.ecosystema.ru/</a>
5	«Способы размножения растений»	8	1	<a href="http://window.edu.ru/">http://window.edu.ru/</a> <a href="http://schoolcollection.edu.ru/">http://schoolcollection.edu.ru/</a> <a href="http://fcior.edu.ru/">http://fcior.edu.ru/</a> , <a href="http://www.ecosystema.ru/">http://www.ecosystema.ru/</a>

6.	«Цветок – любимец природы»	5		<a href="http://window.edu.ru/">http://window.edu.ru/</a> <a href="http://schoolcollection.edu.ru/">http://schoolcollection.edu.ru/</a> <a href="http://fcior.edu.ru/">http://fcior.edu.ru/</a> , <a href="http://www.ecosystema.ru/">http://www.ecosystema.ru/</a>
7.	«Лекарственные растения Алтайского края»	4	1	<a href="http://window.edu.ru/">http://window.edu.ru/</a> <a href="http://schoolcollection.edu.ru/">http://schoolcollection.edu.ru/</a> <a href="http://fcior.edu.ru/">http://fcior.edu.ru/</a> , <a href="http://www.ecosystema.ru/">http://www.ecosystema.ru/</a>
8.	«Повторение и обобщение»	2		<a href="http://window.edu.ru/">http://window.edu.ru/</a> <a href="http://schoolcollection.edu.ru/">http://schoolcollection.edu.ru/</a> <a href="http://fcior.edu.ru/">http://fcior.edu.ru/</a> , <a href="http://www.ecosystema.ru/">http://www.ecosystema.ru/</a>
	Итого	33	2	
	всего	35		

**Рабочая программа учебного курса по обществознанию «Подросток и закон» 8 класс  
34 часа**

**Содержание курса**

**Раздел I. ЧЕЛОВЕК И ЕГО МИР**

**Тема 1. ЗАГАДКА И ПРИРОДА ЧЕЛОВЕКА**

Мифы о сотворении человека. Человек - существо биосоциальное. Человек и животное. Основные виды деятельности. Потребности, возможности и способности человека. Сущность человеческого бытия. Взгляды мыслителей на природу человека. Личность как субъект и продукт социальных отношений. Человек, его права и обязанности. Я и другие. Ответственность за судьбу и безопасность близких и друзей. Влияние человека на окружающую среду. Кто мы и какие мы? Что значит быть человеком. Человеческое познание. Чувственное и рациональное познание. Врожденные особенности - темперамент. Характер человека.

**Тема 2. ЧЕЛОВЕК В ПОИСКАХ СМЫСЛА ЖИЗНИ**

Жизненные цели и задачи. Мудрость веков о смысле жизни. Жизненная позиция человека. Идеалы, ценности, нормы. Фатализм, гедонизм, пессимизм, скептицизм, оптимизм. Человек в поисках смысла жизни.

**Тема 3. МИРОВОЗЗРЕНИЕ ЧЕЛОВЕКА**

Умение жить среди людей. Социализация. Мирозозрение: научное, ненаучное, религиозное, атеистическое, гуманистическое, революционное, консервативное. Толерантность, консенсус, компромисс. Связь поколений. Время человеческой жизни. Три вида восприятия времени - время, состоящее из коротких интервалов, время биографическое, время историческое. Место жительства и среда обитания. Влияние времени и пространства на человека. Патриотизм, патриот. Кого можно считать настоящим патриотом.

**Тема 4. ПОТРЕБНОСТИ И ВОЗМОЖНОСТИ ЧЕЛОВЕКА**

Наши потребности: биологические, потребность в безопасности, социальные, духовные. Классификации потребностей : материальные, духовные, низшие, высшие, повседневные, особенные. Реализация потребностей и выбор профессии. Способности человека и, от чего они зависят. Талант и гений. Позиции человека в отношении к окружающим - эгоцентризм, альтруизм.

**Тема 5. ЧЕЛОВЕК И ОБЩЕСТВО**

Понятие «общество» в узком и широком смысле. Основные характеристики традиционного, индустриального, постиндустриального обществ. Взаимодействие людей в обществе. Коллектив, конфликт, соперничество, сотрудничество. Общение. Как мы общаемся. Общественные группы. Неравенство людей в обществе. Социальные роли, статусы.



## **Тема 6. СОЦИАЛЬНЫЕ РЕГУЛЯТОРЫ ПОВЕДЕНИЯ ЧЕЛОВЕКА**

Социальные нормы. Моральные, экономические, семейные, политические, корпоративные, религиозные нормы. Деловой этикет и карьера.

## **Тема 7. КАК И ПОЧЕМУ ВОЗНИКАЕТ ПРАВО**

Право - регулятор взаимоотношений между людьми. Теории возникновения права. Юридические нормы. Правовые нормы. Система права. Отрасли права. Институт права. Источник и форма права. Нормативно-правовые акты.

## **Тема 8. ПРАВОВАЯ КУЛЬТУРА И ПРАВОВОЕ ПОВЕДЕНИЕ ЛИЧНОСТИ**

От чего зависит правовая культура общества. Правовое воспитание. Правовое обучение. Систематизация правовых норм. Правомерные и противоправные действия и поступки. Субъект, объект правонарушения. Уголовная, дисциплинарная, административная, материальная гражданско-правовая ответственность.

## **Тема 9. ГОСУДАРСТВО И ПРАВО**

Государство, его основные признаки и функции. Понятие права. Роль права в жизни человека, общества, государства. Соотношение права и закона. Правовое государство. История возникновения государства и права. Политическая жизнь. Человек в сферах общественной жизни. Теории возникновения государства и права. Закон как форма выражения права. Его роль в жизни общества. Конституция - основной закон государства.

## **Тема 10. ГРАЖДАНИН И ГОСУДАРСТВО**

Кто такой гражданин, и как им стать? Представления о честном человеке и гражданине. Честность и порядочность - общечеловеческие ценности. Общество. Общественное участие. Государство и его роль в жизни человека. Ценностные основы государственной символики. Гражданин - достойный сын своего Отечества. Гражданский долг. Гражданин в произведениях литературы и истории. Гражданское поведение. Понятие высокой гражданственности. Гражданин и благо страны.

## **Тема 11. ЛИЧНОСТЬ ГРАЖДАНИНА**

Личность. Понятие индивидуальности личности. Особенности личности гражданина. Характер и воля: их значение в жизни человека. Особенности гражданских чувств и мотивов.

## **Тема 12. ЛИЧНОСТЬ СРЕДИ СВЕРСТНИКОВ**

Ты на улице. Общение. Неформальное общение. Официальное формальное общение. Причины стремления к неформальному общению. Роль общения в развитии личности. Особенности группового сознания. Психологические предпосылки в совершении правонарушений. Роль лидера в группе. Подражание. Особенности влияния преступной группы на личность.

## **Тема 13. ЛИЧНОСТЬ В СЕМЬЕ**

Право и неправое. Наличие прав - признак свободы. Психологический климат в семье. Факторы, влияющие на семейные отношения. Социальные роли в семье. Родители дети. Проблемы «отцов и детей». Предупреждение конфликтов. Семейный кодекс РФ. Права и обязанности родителей и детей в отношении друг к другу.

## **Тема 14. ЛИЧНОСТЬ И ОБРАЗОВАНИЕ**

Мотивы учения. Требования к уровню образованности. Что мне дает образование. Школа - место самоопределения личности. Деятельность ученик - учитель. Толерантное отношение. Психологический климат в классе. Закон «Об образовании». Устав школы. Поведение ученика в школе. Права и обязанности школьника.

## **Тема 15. ПРАВОВАЯ КУЛЬТУРА В СФЕРЕ БИЗНЕСА. НАЛОГИ**

Экономика и общество. Ресурсы и потребности. Факторы производства. Производство. Основные тенденции в развитии производства. Экономический рост и его типы. Рынок. Конкуренция. Мир денег. Предприятие и предпринимательство. Налоги. Ответственность в налоговом праве. Правовая культура в сфере бизнеса.

## **Тема 16. ПРЕДПРИНИМАТЕЛЬСТВО И ЗАКОН**

Что такое предприимчивость. Бережливость, расчетливость и предприимчивость. Предпринимательство и бизнес. Общественная и личная польза от предпринимательства. Цель предпринимателя -прибыль. Особенности уголовно-правовой и гражданско-правовой защиты. Права потребителей. Защита прав потребителей. Государственная регистрация предпринимательской деятельности. Патент. Права и обязанности предпринимателя. Виды предпринимательской деятельности.

### **Тема 17. ЛИЧНОСТЬ И ТРУД**

Трудовой кодекс РФ. Трудовые отношения. Трудовой договор. Права и обязанности работника. Особенности правового статуса несовершеннолетних по современному трудовому законодательству. Ограничение на применение труда несовершеннолетних. Особенности регулирования труда детей, не достигших 18 лет. Рабочее время и время отдыха. Ответственность несовершеннолетних. Льготы несовершеннолетним работникам. Условия расторжения трудового договора.

### **Тема 18. ЛИЧНОСТЬ И ВЛАСТЬ**

Власть. Элементы властных отношений. Условия возникновения власти. Средства осуществления власти. Должностная и высшая государственная власть. Диктатура и демократия. Избиратель. Избирательное право. Выборы в демократическом обществе. Закон «О выборах». Необходимость участия граждан в выборах. Опасность политической апатии граждан.

### **Тема 19. ЛИЧНОСТЬ И ЗАЩИТА ОТЕЧЕСТВА**

Для чего нужна армия? Назначение армии. Сущность службы в армии как исполнение гражданского долга. Причины уклонения некоторых людей от службы в армии. Альтернативная гражданская служба. Основные направления подготовки к армейской службе. Основные требования морали в сфере отношений человека к службе в армии.

### **Тема 20. ЛИЧНОСТЬ И ЗАКОН**

Для чего принимаются законы. Склонность-стремление заниматься определенной деятельностью. Закон. Правонарушение. Виды правонарушений. Преступление. Психология правонарушителя. Мотив. Закон и его назначение. Уголовный кодекс. Кодекс об административных правонарушениях. Всеобщая декларация прав человека. Конвенция о правах ребенка. Закон и порядок. Юридическая ответственность. Многообразие видов юридической ответственности: гражданско-правовая, дисциплинарная, материальная, административная, уголовная. Преступление – особо важное правонарушение. Организация правосудия в нашей стране. Если тебя задержала милиция, твои действия. Права задержанного несовершеннолетнего.

## **Раздел II. ОТВЕТСТВЕННОСТЬ ЗА ПРАВОНАРУШЕНИЯ**

### **Тема 21. ПРАВОНАРУШЕНИЕ И ПРЕСТУПЛЕНИЕ**

Право граждан на спокойную жизнь. Проблема преступлений несовершеннолетних. Материальный и моральный ущерб от правонарушений. Что такое правонарушение. Понятие аморального поведения. Правонарушение. Административный поступок. Кодекс РФ об административных правонарушениях. Понятие преступления.

### **Тема 22. ПРИЧИНЫ ПРАВОНАРУШЕНИЙ**

Понятие криминологии. Социальные причины преступности: безработица, невысокий материальный достаток, жилищная проблема, недостаток воспитания. Психологические причины преступности. Моральная распушенность и ее влияние на совершение преступлений. Духовная нищета. Неуважение к закону. Незнание закона и ответственность. Чувство безнаказанности. Отсутствие чувства личной ответственности. Попустительство по отношению к несовершеннолетним правонарушителям со стороны школы. Отношение милиции к ранним правонарушителям. Гуманность суда и повторные преступления.

### **Тема 23. ВИНА И ОТВЕТСТВЕННОСТЬ**

Что такое вина. Вменяемость и невменяемость. Судебно-психиатрическая экспертиза. Необходимая оборона и ее пределы. Состояние крайней необходимости. Умысел.

Преступление по неосторожности. Презумпция невиновности. Юридическая ответственность. Виды юридической ответственности. Уголовная ответственность. Преступление и ответственность за него. Ответственность за приготовление к преступлению, за соучастие в преступлении. Смягчающие ответственность обстоятельства.

#### **Тема 24. ОТВЕТСТВЕННОСТЬ ЗА ПРАВОНАРУШЕНИЯ ПРОТИВ СОБСТВЕННОСТИ**

Имущественные правонарушения. Влияние телевидения, средств массовой информации на рост преступности. Юридическое определение кражи. Уголовная ответственность за кражу. Понятие юридической ответственности.

#### **Тема 27. ПРАВОПОРЯДОК И МИЛИЦИЯ**

Понятие правопорядка. Факторы, влияющие на состояние правопорядка, Понятие общественного порядка. Участие граждан в укреплении правопорядка.

Правоохранительные органы государства. Задачи милиции. Органы внутренних дел. Структура отдела (городского, районного) внутренних дел. Задачи милиции общественной безопасности. Патрульно-постовая служба. Административное задержание и порядок наложения взыскания за него. Отделение дознания и его функции. Изолятор временного содержания. Отделение организации работы участковых инспекторов. Задачи участкового инспектора. Добровольные дружины. Отделение по предупреждению правонарушений несовершеннолетних. Задачи криминальной милиции. Работа отделения уголовного розыска. Действия милиции в отношении подозреваемого в преступлении. Задачи следственного отделения ОВД. Проведение предварительного следствия. Обвинительное заключение.

#### **Тема 28. СУД И ПРОКУРАТУРА**

Работа суда. Назначение суда. Рассмотрение гражданских споров. Наложение взысканий. Судебная коллегия. Ответственность судей. Независимость суда. Суд присяжных заседателей. Полномочия присяжных. Вердикт суда присяжных. Роль прокурора в суде. Роль адвоката. Роль свидетелей. Ответственность за дачу заведомо ложных показаний. Педагог в суде по делу несовершеннолетнего. Законные представители несовершеннолетнего в суде. Ход судебного разбирательства. Задачи прокуратуры. Надзорная функция прокуратуры. Общий надзор. Надзор за исполнением законов органами дознания и предварительного следствия, надзор при рассмотрении дел в судах, надзор в местах содержания задержанных, в следственных изоляторах и т. д. Судьи. Особенности профессиональной деятельности адвокатов. Особенности профессии следователей. Профессия нотариуса. Деятельность юрисконсультантов. грабежа. Ответственность за грабеж. Разбой и ответственность за это преступление. Ответственность за мошенничество. Умышленное или неосторожное уничтожение или повреждение имущества. Вандализм, поджоги, другие имущественные преступления и ответственность за них. Вымогательство. Вымогательство в школе. Личность вымогателя-школьника. Действия по самозащите от вымогательства. Общественная опасность вымогательства. Ответственность за вымогательство.

#### **Тема 25. ОТВЕТСТВЕННОСТЬ ЗА ПРАВОНАРУШЕНИЕ ПРОТИВ ЛИЧНОСТИ**

Ответственность за преступление против достоинства личности. Ответственность за оскорбление или клевету. Хулиганство и его признаки. Изнасилование - тяжкое преступление против личности. Ответственность за изнасилование. Провоцирующее поведение потерпевших. Ответственность за преступления против жизни и здоровья. Человеческая самоотверженность. Бесчеловечность. Преступления против жизни и здоровья. Нанесение телесных повреждений. Умысел и неосторожность в совершении этих преступлений. Ответственность за нанесение телесных повреждений. Убийство – тяжчайшее преступление. Умышленное и неосторожное убийство. Ответственность за убийство.

#### **Тема 26. ГРУППОВЫЕ ПРАВОНАРУШЕНИЯ НЕСОВЕРШЕННОЛЕТНИХ**

Как попадают в преступную группу. Данные науки о групповых преступлениях. Стремление к общению и самоутверждению. Антисоциальная ориентация группы. Причины ухода подростков в преступную группу сверстников. Подросток в группе взрослых преступников. Причины преступного поведения подростка в группе: система групповых норм и ценностей; авторитет лидера. Ответственность за групповые преступления. Соучастие в преступлении. Исполнитель. Организатор. Подстрекатель. Поспособник. Степень ответственности за различные формы соучастия в преступлении. Отказ от совершения преступления. Укрывательство преступлений.

### **Раздел III. ЗАЩИТИ СЕБЯ САМ**

#### **Тема 29. Я ВЫБИРАЮ ЖИЗНЬ. НАРКОТИКИ И ЗАКОН**

Курение, пьянство, наркомания - это то, что мешает укреплению здоровья. Доходы государства от продажи табака и спиртного. Государственное регулирование в сфере сбыта и потребления алкоголя. Личность наркомана. Ответственность за потребление и распространение наркотиков. СПИД - чума XXI века. Как избежать заболевания. Государственная политика в сфере предупреждения и распространения СПИДа. Путь к здоровью. Юридическая ответственность. Уголовная ответственность.

#### **Тема 30-31. КАК НЕ СТАТЬ ЖЕРТВОЙ ПРЕСТУПЛЕНИЯ**

Что такое вина. Что такое виктимология? Закон «О безопасности». Особенности виктимной личности. Виктимология - наука о жертве правонарушений. Два типа виктимности: личностная, ролевая. Виктимное поведение. Жертва преступных посягательств - центральная фигура. Типы личностей с отклоняющимся поведением. Насилие и его виды. Для чего нужны законы? Что такое провоцирующее, неосмотрительное, аморальное и преступное поведение. Группа и риск. Безопасность. Фиксация вины обвиняемого в приговоре по уголовному делу. Понятие вины. Вменяемость и невменяемость. Судебно-психиатрическая экспертиза. Необходимая оборона и ее пределы. Состояние крайней необходимости. Умысел. Преступление по неосторожности. Преступная самонадеянность. Преступная небрежность. Презумпция невиновности. Юридическая ответственность. Понятие юридической ответственности. Виды юридической ответственности. Уголовная ответственность. Покушение на преступление и ответственность за него. Ответственность за приготовление к преступлению. Ответственность за соучастие в преступлении. Смягчающие ответственность обстоятельства. Отягчающие ответственность обстоятельства.

#### **Тема 32. ЕСЛИ ТЕБЯ ЗАДЕРЖАЛА ПОЛИЦИЯ**

Уголовный кодекс. Кодекс об административных правонарушениях. Всеобщая декларация прав человека. Конвенция о правах ребенка. Закон и порядок. Юридическая ответственность. Многообразие видов юридической ответственности: гражданско-правовая, дисциплинарная, материальная, административная, уголовная. Преступление - особо важное правонарушение. Организация правосудия в нашей стране. Права задержанного несовершеннолетнего.

#### **Тема 33. «ТРУДНОЕ РЕШЕНИЕ» (деловая игра)**

#### **Тема 34. ИТОГОВОЕ ЗАНЯТИЕ**

**Личностные, метапредметные и предметные результаты освоения учебного предмета**

**Предметными** результатами освоения выпускниками основной школы содержания программы по обществознанию являются в сфере:  
**познавательной**

- относительно целостное представление об обществе и о человеке, о сферах и областях общественной жизни, механизмах и регуляторах деятельности людей;
- знание ряда ключевых понятий базовых для школьного обществознания наук: социологии, экономической теории, политологии, культурологии, правоведения, этики, социальной психологии и философии; умение объяснять с их позиций явления социальной действительности;

- знания, умения и ценностные установки, необходимые для сознательного выполнения старшими подростками основных социальных ролей в пределах своей дееспособности;
- умения находить нужную социальную информацию в различных источниках; адекватно ее воспринимать, применяя основные обществоведческие термины и понятия; преобразовывать в соответствии с решаемой задачей (анализировать, обобщать, систематизировать, конкретизировать имеющиеся данные, соотносить их с собственными знаниями); давать оценку взглядам, подходам, событиям, процессам с позиций одобряемых в современном российском обществе социальных ценностей;

#### ***ценностно-мотивационной***

- понимание побудительной роли мотивов в деятельности человека, места ценностей в мотивационной структуре личности, их значения в жизни человека и развитии общества;
- знание основных нравственных и правовых понятий, норм и правил, понимание их роли как решающих регуляторов общественной жизни, умение применять эти нормы и правила к анализу и оценке реальных социальных ситуаций, установка на необходимость руководствоваться этими нормами и правилами в собственной повседневной жизни;
- приверженность гуманистическим и демократическим ценностям, патриотизму и гражданственности;

#### ***трудовой***

- знание особенностей труда как одного из основных видов деятельности человека; основных требований трудовой этики в современном обществе; правовых норм, регулирующих трудовую деятельность несовершеннолетних;
- понимание значения трудовой деятельности для личности и для общества;

#### ***эстетической***

- понимание специфики познания мира средствами искусства в соотнесении с другими способами познания;
- понимание роли искусства в становлении личности и в жизни общества;

#### ***коммуникативной***

- знание определяющих признаков коммуникативной деятельности в сравнении с другими видами деятельности;
- знание новых возможностей для коммуникации в современном обществе, умение использовать современные средства связи и коммуникации для поиска и обработки необходимой социальной информации;
- понимание языка массовой социально-политической коммуникации, позволяющее осознанно воспринимать соответствующую информацию; умение различать факты, аргументы, оценочные суждения;
- понимание значения коммуникации в межличностном общении; умение взаимодействовать в ходе выполнения групповой работы, вести диалог, участвовать в дискуссии, аргументировать собственную точку зрения;
- знакомство с отдельными приемами и техниками преодоления конфликтов.

***Личностными*** результатами выпускников основной школы, формируемыми при изучении содержания обществознания, являются:

- мотивированность и направленность на активное и созидательное участие в будущем в общественной и государственной жизни;
- заинтересованность не только в личном успехе, но и в развитии различных сторон жизни общества, в благополучии и процветании своей страны;
- ценностные ориентиры, основанные на идеях патриотизма, любви и уважения к Отечеству; на отношении к человеку, его правам и свободам как высшей ценности к укреплению исторически сложившегося государственного единства; на признании равноправия народов, единства разнообразных культур; на убежденности в важности для общества семьи и семейных традиций; на осознании необходимости поддержания гражданского мира и согласия и своей ответственности за судьбу страны перед нынешними и грядущими поколениями.

### **Метапредметные результаты:**

**Метапредметные** результаты изучения обществознания выпускниками основной школы проявляются в:

- умении сознательно организовывать свою познавательную деятельность (от постановки цели до получения и оценки результата);
- умении объяснять явления и процессы социальной действительности с научных, социально-философских позиций; рассматривать их комплексно в контексте сложившихся реалий и возможных перспектив;
- способности анализировать реальные социальные ситуации, выбирать адекватные способы деятельности и модели Поведения в рамках реализуемых основных социальных ролей (производитель, потребитель и др.);
- овладении различными видами публичных выступлений (высказывания, монолог, дискуссия) и следовании этическим нормам и правилам ведения диалога;
- умении выполнять познавательные и практические задания, в том числе с использованием проектной деятельности на уроках и в доступной социальной практике.

### **Планируемые результаты обучения**

Показателями усвоения элективного курса являются базовые компетентности: социально-адаптивная (гражданственная), когнитивная (познавательная), информационно - технологическая, коммуникативная.

Результаты усвоения социально-адаптивной, информационно-технологической и коммуникативной компетентностей:

- формирование у учащихся личностных представлений об основах российской гражданской идентичности, патриотизма, гражданственности, социальной ответственности, правового самосознания, толерантности, приверженности ценностям, закреплённым в Конституции Российской Федерации;
- приобретение теоретических знаний и опыта применения полученных знаний и умений для определения собственной активной позиции в общественной жизни, для решения типичных задач в области социальных отношений, адекватных возрасту обучающихся, межличностных отношений, включая отношения между людьми различных национальностей и вероисповеданий, возрастов и социальных групп;
- формирование основ правосознания для соотнесения собственного поведения и поступков других людей с нравственными ценностями и нормами поведения, установленными законодательством Российской Федерации, убежденности в необходимости защищать правопорядок правовыми способами и средствами, умений реализовывать основные социальные роли в пределах своей дееспособности;
- освоение приемов работы с социально значимой информацией, её осмысление; развитие способностей обучающихся делать необходимые выводы и давать обоснованные оценки социальным событиям и процессам;
- развитие социального кругозора и формирование познавательного кругозора;
- способность осуществлять поиск нужной информации по заданной теме в источниках различного типа;
- способность выделять главное в тексте и второстепенное;
- способность слышать, слушать и учитывать мнение другого в процессе учебного сотрудничества;
- способность определять свою роль в учебной группе и определять вклад в общий результат;
- способность оценивать и корректировать свое поведение в социальной среде.

Приоритетное значение имеет степень освоения различными видами действий с информацией учебника и дополнительными ресурсами. Предполагается, что данные виды действий эффективнее будут осваиваться в процессе сотрудничества, диалога учащихся, учителя и учащихся.

Предполагается, что в результате изучения предмета учащиеся должны овладеть:

– интеллектуально-познавательные действиями:

Добывать и критически оценивать поступающую обществоведческую информацию; систематизировать её (обобщать, группировать, сравнивать факты, явления и понятия, устанавливать причинно-следственные связи) и представлять в виде текста или схемы и т.п.

– нравственно-оценочные, личностные и коммуникативные действиями:

Определять и объяснять другим людям своё отношение общественным нормам (нравственным, патриотическим общечеловеческим);

Принимать решения в ответственных ситуациях и не бояться отвечать за свои поступки.

Уметь договариваться с людьми, преодолевать конфликты.

– нравственно-оценочные, личностные действиями:

Успешно решать жизненные задачи в разных сферах общественных отношений (получение образования, контакты с органами власти, торговые сделки и т.п.).

Программа призвана помочь осуществлению выпускниками основной школы осознанного выбора путей продолжения образования или будущей профессиональной деятельности.

### Тематическое планирование

№п/п	Наименование раздела	Количество часов	ЭОР
1	Человек и его мир	20 час	<a href="http://www.allpravo.ru/library/">http://www.allpravo.ru/library/</a> <a href="http://www.memo.ru/pravo/fund/481210.htm">http://www.memo.ru/pravo/fund/481210.htm</a> <a href="http://www.un.org/russian/topics/">http://www.un.org/russian/topics/</a>
2	Ответственность за правонарушения	8 час	<a href="http://www.un.org/russian/humanrts/index.ru">http://www.un.org/russian/humanrts/index.ru</a> <a href="http://www.shu.ru/~mkaz/russian/program1.htm">http://www.shu.ru/~mkaz/russian/program1.htm</a> <a href="http://his.1september.ru/1999/his03.htm">http://his.1september.ru/1999/his03.htm</a>
3	Защити себя сам	6 час	<a href="http://www.distance.ru">http://www.distance.ru</a> <a href="http://center.fio.ru/method/">http://center.fio.ru/method/</a> <a href="http://school-sector.relarn.ru/prava/index.html">http://school-sector.relarn.ru/prava/index.html</a> <a href="http://ps.1september.ru/article.php?ID=200207918">http://ps.1september.ru/article.php?ID=200207918</a>

### Рабочая программа учебного курса «Практическое обществознание» 9 класс, 34 часа Содержание учебного курса

#### Раздел 1. Введение. Особенности ОГЭ по обществознанию

Характеристика структуры и содержания экзаменационной работы для проведения итоговой аттестации. Познакомить учащихся со структурой экзамена, условиями прохождения экзамена. Структура КИМ, кодификатор, спецификация. Правила заполнения бланков ОГЭ. Информационные ресурсы ОГЭ.

#### Раздел 2. Человек и общество

Общество как форма жизнедеятельности людей. Взаимодействие общества и природы. Основные сферы общественной жизни, их взаимосвязь. Биологическое и социальное в человеке. Личность. Особенности подросткового возраста. Деятельность человека и её основные формы (труд, игра, учение). Человек и его ближайшее окружение; межличностные отношения. Общение. Межличностные конфликты, их конструктивное решение. Традиционное, индустриальное, постиндустриальное. Глобальные проблемы человечества.

#### Раздел 3. Духовная сфера жизни общества

Наука в жизни современного общества. Образование. Ступени образования. Религия. Религиозные организации и объединения. Свобода совести. Долг и совесть. Мораль. Гуманизм. Патриотизм, гражданственность.

#### Раздел 4. Экономическая сфера жизни общества

Экономика, ее роль в жизни общества. Товары и услуги, ресурсы и потребности, ограниченность ресурсов. Экономические системы и собственность, формы собственности: частная, коллективная, общественная, муниципальная, государственная.

#### **Раздел 5. Финансовая грамотность**

Банковские услуги, предоставляемые гражданам. Решение задач на финансовую грамотность

#### **Раздел 6. Социальная сфера жизни общества**

Социальная мобильность: горизонтальная и вертикальная. Социальный статус: приписанный, достигаемый, прирожденный и приписываемый. Социальная роль. Гендерные роли. Семья как малая группа. Виды семей. Функции семьи. «Кризис идентичности», ролевой конфликт. Санкция. Нормы морали и права. «Золотое правило нравственности». Дозволение, предписание, запрет. Обычаи, традиции, ритуалы. Девиантное поведение. Компромисс, переговоры, посредничество, арбитраж, применение силы. Соотношение понятий «нация» и «этнос».

#### **Раздел 7. Политическая сфера жизни общества**

Власть. Политика, политическая власть, СМИ. Понятие и признаки государства, суверенитет, функции государства. Монархия, республика, унитарное, федеративное государство, гражданство. Тоталитаризм, авторитаризм, демократия. Местное самоуправление. Глава города, земства, мэр, глава поселения. Всеобщее избирательное право, референдум, политический экстремизм. Стадии выборов. Альтернативность кандидатов. Бюллетень. Политическая партия, общественно-политические движения. Политический плюрализм. Гражданское общество, верховенство права, незыблемость прав и свобод.

#### **Раздел 8. Право**

Конституция РФ. Конституционный строй, федерация, самоопределение, сепаратизм, социальное государство, светское государство. Основы конституционного строя Российской Федерации. Субъект РФ. Национальные и территориальные образования. Группы прав по Конституции РФ. Гарантии-условия прав человека и гражданина. Конвенция о правах ребёнка. Несовершеннолетний. Самозащита, несудебная защита. ООН, ОБСЕ, Красный крест. Амнистия. Международное гуманитарное право, военные преступления. Органы государственной власти РФ. Парламент, правительство. Государственная Дума, Совет Федерации, Федеральное собрание, арбитражный суд. Народные заседатели, суд, присяжные, прокуратура, адвокатура, нотариат. Судебная система. Субъекты гражданского права, договор, сделка, дееспособность, потребитель, моральный вред, безопасность товар, сертификат. Брак, семейные правоотношения, супруги, родители, алименты. Условия заключения брака. Трудовой договор, дисциплина труда, льготы. Трудоустройство несовершеннолетних. Административные наказания, проступки. Правонарушение, противоправность, действие, бездействие, деяние, вина, юридическая ответственность, презумпция невиновности. Понятие и виды юридической ответственности. Уголовно-правовые отношения, деяние, преступление, общественная опасность, противоправность, виновность, наказуемость, необходимая оборона.

#### **Раздел 9. Решение типовых экзаменационных вариантов**

Решение типовых экзаменационных вариантов.

#### **ЛИЧНОСТНЫЕ, ПРЕДМЕТНЫЕ И МЕТАПРЕДМЕТНЫЕ РЕЗУЛЬТАТЫ**

Личностными результатами выпускников основной школы, формируемыми при изучении содержания элективного курса по обществознанию, являются

- мотивированность и направленность на активное и созидательное участие;
- заинтересованность в личном успехе;

#### **Метапредметные результаты**

- умения сознательно организовывать свою познавательную деятельность (от постановки цели до получения и оценки результата);



- умения объяснять явления и процессы социальной действительности с научных, социально-философских позиций; рассматривать их комплексно в контексте сложившихся реалий и возможных перспектив;
- способности анализировать реальные социальные ситуации, выбирать адекватные способы деятельности и модели поведения в рамках реализуемых основных социальных ролей (производитель, потребитель и др.);
- умения выполнять познавательные и практические задания;

**Предметными результатами** являются:

- относительно целостное представление об обществе и о человеке, о сферах и областях общественной жизни, механизмах и регуляторах деятельности людей;
- знание ряда ключевых понятий базовых для школьного обществознания наук: социологии, экономической теории, политологии, культурологии, правоведения, этики, социальной психологии и философии; умение объяснять с их позиций явления социальной действительности;
- знания, умения и ценностные установки, необходимые для сознательного выполнения старшими подростками основных социальных ролей в пределах своей дееспособности;
- умения находить нужную социальную информацию в различных источниках; адекватно ее воспринимать, применяя основные обществоведческие термины и понятия; преобразовывать в соответствии с решаемой задачей (анализировать, обобщать, систематизировать, конкретизировать имеющиеся данные, соотносить их с собственными знаниями); давать оценку взглядам, подходам, событиям, процессам с позиций одобряемых современным российском обществе социальных ценностей;
- знание основных нравственных и правовых понятий, норм и правил, понимание их роли как решающих регуляторов общественной жизни, умение применять эти нормы и правила к анализу и оценке реальных социальных ситуаций, установка на необходимость руководствоваться этими нормами и правилами в обществе.

**Ожидаемые результаты:**

По окончании элективного курса учащиеся должны приобрести следующие результаты:

- приобретение социальных знаний, понимания социальной реальности и повседневной жизни;
- сформированности позитивного отношения базовым ценностям нашего общества и к социальной реальности в целом;
- приобретение опыта самостоятельного социального действия;
- повышение уровня усвоения знаний обучающимися курса «Обществознание» в соответствии с современными требованиями к Государственной итоговой аттестации в форме ОГЭ;
- анализировать документы;
- представлять результаты исследований в виде таблиц, схем, выступлений, эссе;
- четко соблюдать инструкции, сопровождающие задание;
- работать с бланками экзаменационной работы (четко писать печатные буквы в соответствии с образцом, указанным в бланке, хорошо ориентироваться в полях заполняемого на экзамене бланка, правильно отмечать в бланке вариант ответа, вносить исправления в бланк экзаменационной работы и т.д.).

Планируется участие обучающихся курса «Практическое обществознание» в:

- Муниципальный тур Всероссийской олимпиады школьников по предметам «Экономика», «Обществознание», «Право»;
- интернет-олимпиадах.

**Тематическое планирование**

№п/п	Наименование раздела	Количество часов	ЭОР
1	Особенности ОГЭ по обществознанию	1	<a href="http://gia.edu.ru/ru/">http://gia.edu.ru/ru/</a>

			<a href="http://egeigia.ru/">http://egeigia.ru/</a> <a href="http://ege.yandex.ru">http://ege.yandex.ru</a> <a href="https://yandex.ru/tutor/">https://yandex.ru/tutor/</a>
2	Человек и общество	5	<a href="http://egeigia.ru/">http://egeigia.ru/</a>
3	Духовная сфера жизни общества	4	<a href="http://ege.yandex.ru">http://ege.yandex.ru</a>
4	Экономическая сфера жизни общества	4	<a href="http://egeigia.ru/">http://egeigia.ru/</a>
5	Финансовая грамотность	4	<a href="http://ege.yandex.ru">http://ege.yandex.ru</a> <a href="https://yandex.ru/tutor/">https://yandex.ru/tutor/</a>
6	Социальная сфера жизни общества	4	<a href="http://ege.yandex.ru">http://ege.yandex.ru</a> <a href="https://yandex.ru/tutor/">https://yandex.ru/tutor/</a>
7	Политическая сфера жизни общества	5	<a href="http://www.humanities.edu.ru/">http://www.humanities.edu.ru/</a>
8	Право	6	<a href="http://www.humanities.edu.ru/">http://www.humanities.edu.ru/</a>
9	Решение типовых экзаменационных вариантов	1	<a href="http://lesson-history.narod.ru/ob89.htm">http://lesson-history.narod.ru/ob89.htm</a>

### **Рабочая программа учебного курса «Реальные задачи математики», 9 класс, 34 часа**

#### **Планируемые результаты освоения учебного курса:**

##### Личностные результаты:

- сформированность ответственного отношения к учению, готовность и способности обучающихся к саморазвитию и самообразованию на основе мотивации к обучению и познанию;
- формирования коммуникативной компетентности в общении и сотрудничестве со сверстниками, старшими и младшими в образовательной деятельности;- умения ясно, точно, грамотно излагать свои мысли в устной и письменной речи;
- первоначального представления о математической науке как сфере человеческой деятельности, об этапах ее развития, о ее значимости для развития цивилизации;
- критичности мышления, умения распознавать логически некорректные высказывания, отличать гипотезу от факта;

##### Метапредметные результаты:

- способности самостоятельно планировать альтернативные пути достижения целей осознанно выбирать наиболее эффективные способы решения учебных и познавательных задач;
- умение адекватно оценивать правильность или ошибочность выполнения учебной задачи, ее объективную трудность и собственные возможности ее решения;
- умение устанавливать причинно-следственные связи; строить логическое рассуждение, умозаключение и выводы.
- развития способности организовывать учебное сотрудничество и совместную деятельность с учителем и сверстниками: определять цели, распределять функции и роли участников, взаимодействовать и находить общие способы работы, умения работать в группе, находить общее решение и разрешать конфликты на основе согласования позиций и учета интересов

##### Предметные результаты:

- умение работать с математическим текстом, точно и грамотно выражать свои мысли в устной и письменной речи, применяя математическую терминологию и символику, обосновывать суждения, проводить классификацию, доказывать математические утверждения;
- владение базовым понятийным аппаратом: иметь представление о числе владение символьным языком алгебры, знание элементарных функциональных зависимостей, формирование представлений о статистических закономерностях в реальном мире и о

различных способах их изучения, об особенностях выводов и прогнозов, носящих вероятностный характер;

- умение выполнять арифметические преобразования рациональных выражений, применять их для решения учебных математических задач и задач, возникающих в смежных учебных предметах;

### **Содержание учебного курса**

Анализ диаграмм, таблиц, графиков

Отработка заданий, где данные представлены в табличном виде, в виде таблиц с нормативами, различными типами диаграмм. Анализа информации, представленной на графиках, определение амплитудных значений величин, разность этих значений.

Простейшие текстовые задачи

Отработка навыка решения задач на пропорции, проценты, нахождение величины по ее части и части от числа Статистика, вероятность

Отработка задач на классические вероятности, теоремы о вероятностных событиях.

Текстовые задачи повышенной сложности

Задачи на движение по воде, на сплавы, смеси, совместную работу, задачи на движение по прямой. Расчеты по формулам. Отработка навыка нахождения значения выражений, представленных в виде различных формул. Геометрические задачи.

Отработка навыка применения теоретических знаний на практике.

### **Тематическое планирование**

№	Тема	Кол-во часов	ЭОР
1	Анализ диаграмм, таблиц, графиков	7	<a href="http://www.loviotvet.ru/">http://www.loviotvet.ru/</a>
2	Простейшие текстовые задачи	4	<a href="http://www.math-prosto.ru/">http://www.math-prosto.ru/</a>
3	Статистика, вероятность	4	<a href="http://www.loviotvet.ru/">http://www.loviotvet.ru/</a>
4	Текстовые задачи повышенной сложности	8	<a href="http://www.getaclass.ru/">http://www.getaclass.ru/</a>
5	Расчеты по формулам	4	<a href="http://www.math24.biz/">http://www.math24.biz/</a>
6	Геометрические задачи	7	<a href="http://www.math24.biz/">http://www.math24.biz/</a>
		34	

### **Рабочая программа учебного курса «Основные закономерности живой природы», 7класс, 34 часа**

#### **Планируемые результаты освоения учебного курса**

##### **Личностные результаты:**

-поддержание мотивации к углубленному изучению биологии;  
-умение пользоваться современными источниками информации

##### **Метапредметные результаты:**

-ознакомление учащихся с многообразием животного мира, их ролью в жизни человека, ответственности человека за происходящее на планете. Расширять кругозор. Развитие творческих способностей. Формирование экологической культуры;

-формирование приемов, умений и навыков по организации самостоятельной познавательной деятельности учащихся, проведения опытов.

-воспитание любви к природе.

##### **Предметные результаты:**

-развитие навыков работы с микроскопом; популяризации биологических знаний у учащихся; дополнением к базовой учебной программе общеобразовательной школы;

-дополнение и углубление биолого-экологических знаний, с опорой на практическую деятельность;

-расширить свои знания о мире животных, продемонстрировать свои умения и навыки в области зоологии.

### **Содержание учебного курса**

#### **Введение**

Природа — наш общий дом. Среды жизни и места обитания. Зоология — наука о животных. Многообразие животных. Значение животных. История зоологии. Аристотель, Антони ванн Левенгук, Карл Линней, Чарльз Дарвин, П. С. Паллас, И. И. Мечников, И. П. Павлов. Презентация журналов о животных: «Мир животных», «Юный натуралист», «В мире животных», «Муравейник», «Филя».

#### **Биологическая лаборатория**

Лабораторное оборудование и приемы работы с ним. Исследования природы с помощью микроскопа. Устройство микроскопа. Электронный микроскоп. Правила работы с микроскопом. Рассматривание готовых микропрепаратов. Клетки одноклеточных животных. Клетки многоклеточных животных.

#### **Мир животных**

Мир одноклеточных животных. Амеба обыкновенная, инфузория – туфелька. Выращивание культуры инфузории – туфельки. Черви. Черви паразиты, профилактика глистных заболеваний. Улитки и ракушки. Беззубка, виноградная улитка, мидия, морской гребешок. Практическая работа «Определение по годичным кольцам возраст раковины». Насекомые: друзья и враги. Типы размножения насекомых. Малярийный комар, божья коровка, муравьи, бабочки. Рыбы. Особенности строения, их приспособленность к водной среде. Пресноводные, морские рыбы. Значение рыб и их охрана. Ящерицы, черепахи, крокодилы, змеи. Особенности строения, их приспособленность к жизни на суше. Многообразие пресмыкающихся. Древние пресмыкающиеся – динозавры. Ядовитые и неядовитые змеи. Первая помощь при укусах змей. Птицы, их приспособленность к полету. Происхождение птиц. Многообразие птиц. Птицы – рекорсмены. Роль птиц в жизни человека. Как сделать кормушки для птиц. Млекопитающие, среды жизни и места обитания. Признаки млекопитающих. Значение для человека. Удивительные утконос и ехидна. История одомашнивания, предки домашних животных. Собака – друг человека. Хищники, их значение в природе, Обезьяны. Гиббон, орангутанг, горилла, шимпанзе. Сообщества обезьян. Семьи животных. Пингвины, как высидывают яйца. Почему детеныши животных выглядят иначе, чем взрослые особи. Каким образом животные укрывают своих детенышей от врагов. Пчелиная семья. Муравьи. Животный мир северных лесов. Лес весной и летом. Зимовка животных. Бобры. Медведи. Животный мир тропических лесов. Особенности тропического леса, его представители. Приспособление к жизни на деревьях. Животный мир городов. Какие животные обитают в городах и почему другие животные не селятся в городах. Термиты, голуби, таракан мыши. Странные животные.

#### **Животные под охраной**

История создания Красной книги. Животные в Красной книге. Редкие животные Алтайского края. Жук-олень. Махаон. Бражник карликовый. Шмель степной Беркут. Дрофа. Выхухоль русская. Филин. Черный жаворонок. Средний дятел. Сапсан. Скопа. Толстая перловица. Редкие животные Краснощековского района. Орел степной, орел-могильник, канюк, змеяд, сокол-балобан, журавли — серый и красавка, богомолы, жук-олень, пчела-плотник, разные виды шмелей, сколия-гигант, орденская лента, махаон.

#### **Тематическое планирование**

<b>№</b>	<b>Тема</b>	<b>Кол-во</b>	<b>ЭОР</b>
1	Введение	4	<a href="http://www.uroki.net/">http://www.uroki.net/</a>
2	Биологическая лаборатория	4	<a href="http://www.uroki.net/">http://www.uroki.net/</a>
3	Мир животных	22	<a href="http://www.zooclub.ru">http://www.zooclub.ru</a>
4	Животные под охраной	4	<a href="http://www.biodat.ru/db/fen/anim.h">http://www.biodat.ru/db/fen/anim.h</a>

			tm
	итого	34	

**Рабочая программа учебного курса «Сложности русского языка», 9 класс, 34 часа**  
**Планируемые результаты освоения учебного курса**

**Личностные результаты:**

- оценка жизненных ситуаций и поступков героев художественных текстов с точки зрения общечеловеческих норм, нравственных и этических ценностей;
- уважение к своему народу, принятие ценностей других народов;
- ценить и принимать такие базовые ценности, как «добро», «терпение», «родина», «семья», «мир», «справедливость»;

**Метапредметные результаты:**

**Регулятивные умения:**

- самостоятельно формулировать задание: определять его цель, планировать алгоритм его выполнения, корректировать работу по ходу его выполнения, самостоятельно оценивать;
- использовать при выполнении задания различные средства (например, справочную литературу);
- определять самостоятельно критерии оценивания, давать самооценку.

**Познавательные умения:**

- ориентироваться в учебнике: определять умения, которые будут сформированы на основе изучения данного раздела; определять круг своего незнания; планировать свою работу по изучению незнакомого материала;
- отбирать необходимые источники информации в словарях, энциклопедиях, справочниках;
- составлять сложный план текста;
- уметь передавать содержание в сжатом, выборочном или развёрнутом виде.

**Предметные:**

- строить текст, осознавать его структуру;
- устанавливать соответствие между изобразительно-выразительными средствами в литературном и живописном произведениях;
- редактировать текст с целью совершенствования его содержания, структуры и речевого оформления.

**Содержание курса**

**Грамматика.**

Лексическое значение слова. Фразеологические обороты. Правописание корней. Правописание приставок. Правописание суффиксов. Словосочетание. Предложение. Синтаксический анализ предложения

**Методика обучения сжатому изложению.**

Способы и приемы компрессии текста. Соотношение микротемы и абзацного строения текста. Главная и второстепенная информация в тексте. Ключевые слова и их роль в определении границ главной информации. Письменное воспроизведение текста с заданной степенью свёрнутости

**Работа над сочинением.**

Структура сочинения-рассуждения. Алгоритм написания сочинения – рассуждения. Создание текста в соответствии с заданной темой. Композиция сочинения-рассуждения на морально-этическую тему тезис – аргументы – вывод

**Тематическое планирование**

№	Тема	Кол-во	ЭОР
1	Грамматика.	20	<a href="http://rus.1september.ru">http://rus.1september.ru</a>
2	Методика обучения сжатому изложению	8	<a href="http://rus.1september.ru">http://rus.1september.ru</a>

3	Работа над сочинением.	6	<a href="http://rus.1september.ru">http://rus.1september.ru</a>

### 2.2.3. Рабочие программы учебных курсов Верх- Камышенской СОШ филиала МБОУ «Краснощёковская СОШ №1»

#### Рабочая программа учебного курса «Наглядная геометрия» 5 класс, 34 часа

##### Содержание.,,

**1. Введение.** Первые шаги в геометрии. Пространство и размерность. Простейшие геометрические фигуры: прямая, луч, отрезок, многоугольник.

**2. Фигуры на плоскости.** Задачи со спичками. Задачи на разрезание и складывание фигур: «сложи квадрат», «согни и отрежь», «рамки и вкладыши Монтессори», «край в край» и другие игры. Танграм. Пентамино. Гексамино. Конструирование из Т. Углы, их построение и измерение. Вертикальные и смежные углы. Треугольник, квадрат Геометрия клетчатой бумаги – игры, головоломки. Паркет, бордюры.

**3. Фигуры в пространстве.** Многогранники и их элементы. Куб и его свойства. Фигурки из кубиков и их частей. Движение кубиков и их частей. Уникуб. Игры и головоломки с кубом и параллелепипедом. Оригами.

**4. Измерение геометрических величин.** Измерение длин, вычисление площадей и объемов Развертки куба, параллелепипеда. Площадь поверхности Объем куба, параллелепипеда

Основная цель: сформировать у учащихся представления об общих идеях теории измерений.

Измерение длин, вычисление площадей и объемов. Развертки куба, параллелепипеда.

Площадь поверхности. Объем куба, параллелепипеда

**5. Топологические опыты.** Фигуры одним росчерком пера. Листы Мебиуса. Граф.

**6.Занимательная геометрия.** Зашифрованная переписка. Задачи со спичками, головоломки, игры.

##### Планируемые результаты.

В результате изучения курса наглядной геометрии 5 класса учащиеся должны овладеть следующими умениями, представляющими обязательный минимум:

- уметь определять геометрическое тело по рисунку, узнавать его по развертке, видеть свойства конкретного геометрического тела осознать, что геометрические формы являются идеализированными образами реальных объектов
- усвоить первоначальные сведения о плоских фигурах, объемных телах, некоторых геометрических соотношениях
- научиться использовать геометрический язык для описания предметов окружающего мира
- усвоить практические навыки использования геометрических инструментов
- научиться решать простейшие задачи на построение, вычисление, доказательство
- уметь изображать фигуры на нелинованной бумаге
- распознавать на чертежах и моделях геометрические фигуры (отрезки, углы, треугольники, их частные виды, четырехугольники, окружность, ее элементы)
- уметь изображать геометрические чертежи согласно условию задачи
- овладеть практическими навыками использования геометрических инструментов для изображения фигур
- уметь решать несложные задачи на вычисление геометрических величин, применяя некоторые свойства фигур
- владеть алгоритмами простейших задач на построение
- овладеть основными приемами решения задач: наблюдение, конструирование, эксперимент

##### Тематическое планирование

№ п/п	Название темы	Количество часов	ЭОР
1	Введение.	1	<a href="http://www.slideshare.net">http://www.slideshare.net</a>
2	Первые шаги в геометрии. Зарождение и развитие геометрической науки. Простейшие геометрические фигуры. Точка, прямая, плоскость. Отрезок, луч. Измерение углов.	2	<a href="http://www.math-on-line.com">http://www.math-on-line.com</a> <a href="http://rumultik.ru/zanimatelnaya_geometriya">http://rumultik.ru/zanimatelnaya_geometriya</a>
3	Угол. Построение и измерение углов.	2	
4	Виды углов. Смежные и вертикальные углы	2	
5	Конструирование из углов	2	
6	Простейшие геометрические фигуры	1	
7	Треугольник и квадрат Треугольник. Виды треугольников.	3	
8	Сумма углов в треугольнике.	2	
9	Практическая работа «Сумма углов четырёхугольника, треугольника, многоугольника».	1	
10	Задачи на разрезание и складывание фигур. Танграм.	2	
11	Конструкции из треугольников, прямоугольников и квадратов.	2	
12	Геометрические головоломки. Складывание фигур «сложи квадрат», «согни и отрежь», «рамки и вкладыши Монтессори», «край в край» и другие игры.	3	
13	Пентамино, гексамино. Моделирование.	2	
14	Фигуры в пространстве	2	
15	Пространство и размерность. Мир трех измерений	2	
16	Форма и взаимное	3	

	расположение фигур в пространстве. Перспектива.	
17	Правильные многогранники. Куб и его свойства. Фигурки из кубиков и их частей.	3
18	Движение кубиков и их частей. Уникуб. Занимательные задачи.	3
19	Игры и головоломки с кубом и параллелепипедом. Оригами. Изготовление различных фигурок из бумаги.	3
20	Правильные многогранники	3
21	Измерение геометрических величин	3
22	Измерение длин, единицы измерения.	3
23	Измерение площадей, единицы измерения. Практическая работа «Измерение площади фигуры разными способами»	3
24	Окружность, её радиус, диаметр, длина окружности.	3
25	Измерение длины окружности	2
26	Измерение объёмов, единицы измерения.	2
27	Геометрический тренинг.	2
28	Фигуры одним росчерком пера.	3
29	Топологические опыты	3
	Итого	68

**Рабочая программа учебного курса «С информатикой – на ты!» 7 класс, 34 часа**  
**Содержание**

**Раздел «Основы компьютерной графики»**

**Тема 1. Среда графического редактора Paint**

Что такое компьютерная графика. Основные возможности графического редактора Paint по созданию графических объектов. Панель Палитра. Панель Инструменты. Настройка инструментов рисования. Создание рисунков с помощью инструментов.

**Тема 2. Редактирование рисунков**

Понятие фрагмента рисунка. Технология выделения и перемещения фрагмента рисунка. Сохранение рисунка на диске. Понятие файла. Открытие файла с рисунком.

**Тема 3. Точные построения графических объектов**

Геометрические инструменты. Использование клавиши *shift* при построении прямых, квадратов, окружностей. Редактирование графического объекта по пикселям. Понятие пиктограммы.

**Тема 4. Преобразование рисунка**

Отражения и повороты. Наклоны. Сжатия и растяжения рисунка.



## **Тема 5. Конструирование из мозаики**

Понятие типового элемента мозаики. Понятие конструирования. Меню готовых форм – плоских и объемных. Конструирование с помощью меню готовых форм.

### **Раздел «Текстовые редакторы»**

#### **Тема 1. Общая характеристика текстового процессора**

История обработки текстовых документов. Назначение текстового редактора. Назначение Основного меню. Команды Основного меню текстового редактора. Технология ввода текста.

#### **Тема 2. Текстовый редактор Блокнот**

Набор и редактирование текста. Вставка, удаление и замена символов. Вставка и удаление пустых строк. Действие с фрагментом текста: выделение, копирование, удаление, перемещение.

#### **Тема 3. Текстовый редактор WordPad**

Оформление абзаца и заголовка. Изменение размера и начертание шрифта. Метод выравнивания. Панель форматирования. Форматирование абзаца. Ввод и загрузка текста. Нумерованные и маркированные списки.

#### **Тема 4. Текстовый редактор Microsoft Word**

Объекты текстового документа и их параметры. Способы выделения объектов текстового документа. Форматирование текста. Оформление текста в виде таблицы и печать документа. Включение в текстовый документ графических объектов.

#### **Тема 5. Компьютерный практикум**

Выполнение практических работ по изученному материалу.

### **Раздел «Создание презентаций в среде PowerPoint»**

#### **Тема 1. Назначение приложения PowerPoint**

Возможности и область использования приложения PowerPoint. Типовые объекты презентации. Группы инструментов среды PowerPoint. Запуск и настройка приложения PowerPoint. Назначение панелей инструментов.

#### **Тема 2. Базовая технология создания презентаций**

Выделение этапов создания презентаций. Создание фона, создание текста, вставка рисунков в презентацию, создание анимации текста, настройка анимации рисунков, запуск и отладка презентации.

#### **Тема 3. Создание презентаций**

Постановка задачи на конкретном примере. Выделение объектов. Создание слайдов согласно сценарию. Работа с сортировщиком слайдов.

#### **Тема 4. Компьютерный практикум**

Выполнение практических работ по изученному материалу. Выполнение творческого итогового проекта.

### **Планируемые результаты**

- понимать и правильно применять на бытовом уровне понятий «информация», «информационный объект»;
- приводить примеры передачи, хранения и обработки информации в деятельности человека, в живой природе, обществе, технике;
- приводить примеры древних и современных информационных носителей; классифицировать информацию по способам её восприятия человеком, по формам представления на материальных носителях;
- определять устройства компьютера (основные и подключаемые) и выполняемые ими функции;
- различать программное и аппаратное обеспечение компьютера;
- запускать на выполнение программу, работать с ней, закрывать программу;
- создавать, переименовывать, перемещать, копировать и удалять файлы;

- работать с основными элементами пользовательского интерфейса: использовать меню, обращаться за справкой, работать с окнами (изменять размеры и перемещать окна, реагировать на диалоговые окна);
- вводить информацию в компьютер с помощью клавиатуры и мыши;
- применять текстовый редактор для набора, редактирования и форматирования простейших текстов на русском и иностранном языках;
- выделять, перемещать и удалять фрагменты текста; создавать тексты с повторяющимися фрагментами;
- использовать простые способы форматирования (выделение жирным шрифтом, курсивом, изменение величины шрифта) текстов;
- создавать и форматировать списки;
- применять простейший графический редактор для создания и редактирования простых рисунков;
- использовать основные приёмы создания презентаций в редакторах презентаций; осуществлять поиск информации в сети Интернет с использованием простых запросов (по одному признаку);
- ориентироваться на интернет-сайтах (нажать указатель, вернуться, перейти на главную страницу);
- соблюдать требования к организации компьютерного рабочего места, требования безопасности и гигиены при работе со средствами ИКТ.
- оформлять текст в соответствии с заданными требованиями к шрифту, его начертанию, размеру и цвету, к выравниванию текста;
- видоизменять готовые графические изображения с помощью средств графического редактора;
- научиться создавать сложные графические объекты с повторяющимися и /или преобразованными фрагментами;
- научиться создавать на заданную тему мультимедийную презентацию с гиперссылками, слайды которой содержат тексты, звуки, графические изображения; демонстрировать презентацию на экране компьютера или с помощью проектора;
- научиться работать с электронной почтой (регистрировать почтовый ящик и пересылать сообщения);
- научиться сохранять для индивидуального использования найденные в сети Интернет материалы;
- расширить представления об этических нормах работы с информационными объектами.

### Тематическое планирование.

№ п/п	Название темы.	Количество часов	Электронные (цифровые) образовательные ресурсы
1	Основы компьютерной графики	12	1. <a href="https://uchi.ru/">https://uchi.ru/</a> 2. <a href="https://mob-edu.ru/">https://mob-edu.ru/</a> 3. <a href="https://foxford.ru/about">https://foxford.ru/about</a>
2	Текстовые редакторы	12	1. <a href="https://resh.edu.ru/">https://resh.edu.ru/</a> 2. <a href="https://education.yandex.ru/home/">https://education.yandex.ru/home/</a> 3. <a href="https://mob-edu.ru/">https://mob-edu.ru/</a>
3	Создание презентаций в среде PowerPoint	10	1. <a href="https://resh.edu.ru/">https://resh.edu.ru/</a> 2. <a href="https://foxford.ru/about">https://foxford.ru/about</a>

**Рабочая программа учебного курса «Решение избранных задач по математике» 9 класс, 34 часа**

**Содержание**

**Модуль 1. Алгебраические задания базового уровня. Введение: цель и содержание**

курса, формы контроля. Обыкновенные и десятичные дроби. Стандартный вид числа. Округление и сравнение чисел. Буквенные выражения. Область допустимых значений. Формулы. Степень с целым показателем. Многочлены. Преобразование выражений. Разложение многочленов на множители. Алгебраические дроби. Сокращение алгебраических дробей. Преобразования рациональных выражений. Квадратные корни. Линейные и квадратные уравнения. Системы уравнений. Неравенства с одной переменной и системы неравенств. Решение квадратных неравенств. Последовательности и прогрессии. Рекуррентные формулы. Задачи, решаемые с помощью прогрессий. Числа на координатной прямой. Представление решений неравенств и их систем на координатной прямой. Функции и графики. Особенности расположения в координатной плоскости графиков некоторых функций в зависимости от значения параметров, входящих в формулы. Зависимость между величинами.

### **Модуль 2. Геометрические задачи базового уровня.**

Треугольники, четырехугольники. Равенство треугольников, подобие. Формулы площади. Пропорциональные отрезки. Окружности. Углы: вписанные и центральные.

### **Модуль 3. Общая математика.**

Проценты. Составление математической модели по условию задачи. Текстовые задачи на практический расчет. Чтение графиков и диаграмм. Элементы комбинаторики, статистики и теории вероятностей. Выражение величины из формулы.

### **Модуль 4. Задания повышенного уровня сложности.**

Преобразования алгебраических выражений. Уравнения, неравенства, системы. Исследование функции и построение графика. Кусочно-заданные функции. Построение графиков с модулем. Задачи на движение. Задачи на смеси, сплавы. Сложные проценты. Задачи на совместную работу. Задания с параметром: исследование графиков функций, решение уравнений и неравенств с параметром. Знаки корней квадратного трехчлена. Расположение корней квадратного трехчлена. Параметры  $a$ ,  $b$ ,  $c$  и корни квадратного трехчлена. Геометрические задачи.

**Итоговое занятие.** Проведение итогового контрольного теста

### **Планируемые результаты освоения курса.**

Применение знаний в жизненных, реальных ситуациях: задания, формулировка которых «облечена» в практическую ситуацию, знакомую учащимся и близкую их жизненному опыту.

- понимать особенности десятичной системы счисления;
- оперировать понятиями, связанными с делимостью натуральных чисел;
- выражать числа в эквивалентных формах, выбирая наиболее подходящую в зависимости от конкретной ситуации;
- использовать начальные представления о множестве действительных чисел;
- оперировать понятием квадратного корня, применять его в вычислениях.
- использовать в ходе решения задач элементарные представления, связанные с приближёнными значениями величин.
- оперировать понятиями «тождество», «тождественное преобразование», решать задачи, содержащие буквенные данные; работать с формулами;
- выполнять преобразования выражений, содержащих степени с целыми показателями и квадратные корни;
- выполнять тождественные преобразования рациональных выражений на основе правил действий над многочленами и алгебраическими дробями;
- выполнять разложение многочленов на множители.
- решать основные виды рациональных уравнений с одной переменной, системы двух уравнений с двумя переменными;
- понимать уравнение как важнейшую математическую модель для описания и изучения разнообразных реальных ситуаций, решать текстовые задачи алгебраическим методом;
- применять аппарат неравенств для решения задач из различных разделов курса.

- понимать и использовать функциональные понятия и язык (термины, символические обозначения);
- строить графики элементарных функций; исследовать свойства числовых функций на основе изучения поведения их графиков;
- понимать функцию как важнейшую математическую модель для описания процессов и явлений окружающего мира, применять функциональный язык для описания и исследования зависимостей между физическими величинами.
- применять формулы, связанные с арифметической и геометрической прогрессией, и аппарат, сформированный при изучении других разделов курса, к решению задач, в том числе с контекстом из реальной жизни.
- вычислять объём прямоугольного параллелепипеда.
- оперировать с начальными понятиями тригонометрии и выполнять элементарные операции над функциями углов;
- решать задачи на доказательство, опираясь на изученные свойства фигур и отношений между ними и применяя изученные методы доказательств;
- решать несложные задачи на построение, применяя основные алгоритмы построения с помощью циркуля и линейки;
- решать простейшие планиметрические задачи в пространстве.
- применять алгебраический и тригонометрический аппарат и идеи движения при решении задач на вычисление площадей многоугольников

#### Тематическое планирование

№ п/п	Тема занятия	Количество часов	ЭОР
1.	Обыкновенные и десятичные дроби. Стандартный вид числа.	1	<a href="https://infourok.ru">https://infourok.ru</a>
2.	Тренировочные варианты.	1	<a href="https://resh.edu">https://resh.edu</a> .
3.	Линейные и квадратные уравнения.	1	<a href="https://education.yandex.ru">https://education.yandex.ru</a>
4.	Линейные и квадратные неравенства. Системы неравенств.	1	<a href="https://interneturok.ru">https://interneturok.ru</a>
5.	Тренировочные варианты.	1	
6.	Числа на координатной прямой. Представление решений неравенств и их систем на координатной прямой.	1	
7.	Графики функций и их свойства.	1	
8.	Тренировочные варианты.	1	
9.	Многочлены. Алгебраические дроби, степени. Допустимые значения переменной.	1	
10.	Тренировочные варианты.	1	
11.	Числовые последовательности. Прогрессии.	1	
12.	Тренировочные варианты.	1	
13.	Обобщающий тест модуля «Алгебра» базового уровня.	1	
14.	Подсчет углов Треугольник. Четырехугольник. Окружность.	1	
15.	Тренировочные варианты.	1	
16.	Площади фигур. Четырехугольники. Треугольник.	1	

	Окружность и круг.	
17.	Тренировочные варианты.	1
18.	Выбор верных утверждений Тренировочные задания.	1
19.	Обобщающий тест модуля «Геометрия» базового уровня.	1
20.	Чтение графиков и диаграмм.	1
21.	Текстовые задачи на практический расчет.	1
22.	Тренировочные варианты.	1
23.	Теория вероятностей	1
24.	Решение задач практической направленности.	1
25.	Элементы комбинаторики и теории вероятностей.	1
26.	Преобразования алгебраических выражений.	1
27.	Уравнения, неравенства, системы.	1
28.	Исследование функции и построение графика. Задания с параметром.	1
29.	Текстовые задачи.	1
30.	Геометрические задачи	1
31.	Геометрические задачи	1
32.	Итоговое тестирование	1
33.		1
34.		1

### **Рабочая программа учебного курса «Финансовая грамотность» 8 класс, 34 часа**

#### **Содержание:**

#### **Модуль 1 Управление денежными средствами семьи**

эмиссия денег, денежная масса, покупательная способность денег, Центральный банк, структура доходов населения, структура доходов семьи, структура личных доходов, человеческий капитал, благосостояние семьи, контроль расходов семьи, семейный бюджет (профицит, дефицит, личный бюджет);

знание видов эмиссии денег и механизмов её осуществления в современной экономике, способов влияния государства на инфляцию, состава денежной массы, структуры доходов населения России и причин её изменения в конце XX — начале XXI вв.; понимание факторов, влияющих на размер доходов, получаемых из различных источников, зависимости уровня благосостояния от структуры источников доходов семьи; знание статей расходов и доходов семейного и личного бюджетов и способов планирования личного и семейного бюджетов.

#### **Модуль 2 Способы повышения семейного благосостояния**

банк, инвестиционный фонд, страховая компания, финансовое планирование;

знание основных видов финансовых услуг и продуктов для физических лиц, возможных норм сбережения на различных этапах жизненного цикла.

#### **Модуль 3 Риски в мире денег**

особые жизненные ситуации, социальные пособия, форс-мажор, страхование, виды страхования и страховых продуктов, финансовые риски, виды рисков;

знание видов особых жизненных ситуаций, способов государственной поддержки в случаях природных и техногенных катастроф и других форс-мажорных событий, видов

страхования, видов финансовых рисков (инфляция; девальвация; банкротство финансовых компаний, управляющих семейными сбережениями; финансовое мошенничество), а также представление о способах сокращения финансовых рисков.

Модуль 4 Семья и финансовые организации: как сотрудничать без проблем

Базовые понятия и знания:

банк, коммерческий банк, Центральный банк, бизнес, бизнес-план, источники финансирования, валюта, мировой валютный рынок, курс валюты;

знание видов операций, осуществляемых банками; понимание необходимости наличия у банка лицензии для осуществления банковских операций; знание видов и типов источников финансирования для создания бизнеса, способов защиты от банкротства; представление о структуре бизнес-плана, об основных финансовых правилах ведения бизнеса; знание типов валют; представление о том, как мировой валютный рынок влияет на валютный рынок России, как определяются курсы валют в экономике России.

Модуль 5 Человек и государство: как они взаимодействуют

налоги, прямые и косвенные налоги, пошлины, сборы, пенсия, пенсионная система, пенсионные фонды;

знание основных видов налогов, взимаемых с физических и юридических лиц (базовые), способов уплаты налогов (лично и предприятием), общих принципов устройства пенсионной системы РФ; а также знание основных способов пенсионных накоплений.

### **Планируемые результаты:**

**Личностными** результатами изучения курса «Финансовая грамотность» являются:

- осознание себя как члена семьи, общества и государства; понимание экономических проблем семьи и участие в их обсуждении; понимание финансовых связей семьи и государства;
- овладение начальными навыками адаптации в мире финансовых отношений: сопоставление доходов и расходов, расчёт процентов, сопоставление доходности вложений на простых примерах;
- развитие самостоятельности и личной ответственности за свои поступки; планирование собственного бюджета, предложение вариантов собственного заработка;
- развитие навыков сотрудничества с взрослыми и сверстниками в разных игровых и реальных экономических ситуациях; участие в принятии решений о семейном бюджете.

**Метапредметными** результатами изучения курса «Финансовая грамотность» являются:

Познавательные:

- освоение способов решения проблем творческого и поискового характера;
- использование различных способов поиска, сбора, обработки, анализа, организации, передачи и интерпретации информации; поиск информации в газетах, журналах, на интернет-сайтах и проведение простых опросов и интервью;
- формирование умений представлять информацию в зависимости от поставленных задач в виде таблицы, схемы, графика, диаграммы, диаграммы связей (интеллект-карты);
- овладение логическими действиями сравнения, анализа, синтеза, обобщения, классификации, установления аналогий и причинно-следственных связей, построения рассуждений, отнесения к известным понятиям;
- овладение базовыми предметными и межпредметными понятиями.

Регулятивные:

- понимание цели своих действий;
- планирование действия с помощью учителя и самостоятельно;
- проявление познавательной и творческой инициативы;
- оценка правильности выполнения действий; самооценка и взаимооценка;
- адекватное восприятие предложений товарищей, учителей, родителей.

Коммуникативные:

- составление текстов в устной и письменной формах;

- готовность слушать собеседника и вести диалог;
- готовность признавать возможность существования различных точек зрения и права каждого иметь свою;
- умение излагать своё мнение, аргументировать свою точку зрения и давать оценку событий;
- определение общей цели и путей её достижения; умение договариваться о распределении функций и ролей в совместной деятельности, осуществлять взаимный контроль в совместной деятельности, адекватно оценивать собственное поведение и поведение окружающих.

**Предметными** результатами изучения курса «Финансовая грамотность» являются:

- понимание основных принципов экономической жизни общества: представление о роли денег в семье и обществе, о причинах и последствиях изменения доходов и расходов семьи, о роли государства в экономике семьи;
- понимание и правильное использование экономических терминов;
- освоение приёмов работы с экономической информацией, её осмысление; проведение простых финансовых расчётов.
- приобретение знаний и опыта применения полученных знаний и умений для решения типичных задач в области семейной экономики:
- знание источников доходов и направлений расходов семьи и умение составлять простой семейный бюджет; знание направлений инвестирования и способов сравнения результатов на простых примерах;
- развитие способностей обучающихся делать необходимые выводы и давать обоснованные оценки экономических ситуаций; определение элементарных проблем в области семейных финансов и нахождение путей их решения;
- развитие кругозора в области экономической жизни общества и формирование познавательного интереса к изучению общественных дисциплин.

**Тематическое планирование:**

№п\п	Название раздела	Кол-во часов	ЭОР
1	Управление денежными средствами семьи	10	1. Сайт журнала «Семейный бюджет» — <a href="http://www.7budget.ru">http://www.7budget.ru</a> ;
2	Способы повышения семейного благосостояния	5	2. Сайт по основам финансовой грамотности «Достаток.ру» — <a href="http://www.dostatok.ru">http://www.dostatok.ru</a> ;
3	Риски в мире денег	7	3. Журнал «Работа и зарплата» — <a href="http://zarplata-i-zarplata.ru/zhurnalrabota-i-zarplata">http://zarplata-i-zarplata</a> ;
4	Семья и финансовые организации: как сотрудничать без проблем	9	4. Портал «Профорентир». «Мир профессий» — <a href="http://www.clskuntsevo.ru/portal_proforientir/mir_professii_news_prof.php">http://www.clskuntsevo.ru/portal_proforientir/mir_professii_news_prof.php</a> ;
5	Человек и государство: как они взаимодействуют	3	5. Сайт «Все о пособиях» — <a href="http://subsidi.net/">http://subsidi.net/</a>
	Итого	34	6. Сайт «Все о страховании» — <a href="http://www.o-strahovanie.ru/vidistrahovaniay.php">http://www.o-strahovanie.ru/vidistrahovaniay.php</a>
			7. Сайт «Налоги России» / Ставки налогов в России в 2013 г. — <a href="http://www.taxru.com/blog/2013-02-10-10585">http://www.taxru.com/blog/2013-02-10-10585</a>
			8. <a href="http://uslugi.yandex.ru/banki/deposits/">http://uslugi.yandex.ru/banki/deposits/</a>
			9. <a href="http://www.banki.ru/products/deposits/">http://www.banki.ru/products/deposits/</a>
			10. <a href="http://www.sravni.ru/vklady/">http://www.sravni.ru/vklady/</a>
			11. <a href="http://www.calc.ru/valutnyj-kalkulyator.html">http://www.calc.ru/valutnyj-kalkulyator.html</a>

## Программа учебного курса «История и культура Алтая» 7 класс, 34 часа

### Содержание:

Границы Алтайского региона на разных этапах истории его народов и российского государства. Современные границы Алтайского края и других национально-государственных и административно-национальных образований на историческом пространстве алтайского региона.

Многообразии социально-этнических основ для развития художественной культуры региона. Значение социально-этнических основ для культурных преобразований Алтая в наши дни.

Естественные предпосылки возникновения высокого уровня художественной жизни Алтая. Климат, растительный и животный мир, плодородие почв, богатство земных недр и другие природные ресурсы.

Основные историко-культурные эпохи и процессы на Алтае. Исторические и культурные памятники, исторические деятели Алтая, деятель искусства и науки, явления художественной культуры Алтая.

Древнейшие люди. Находки на Улалинке. Древнейшие люди. Хозяйство древних охотников и собирателей. Их быт и жилище. Находки на Улалинке. Денисова пещера.

Изменение климата. Новые формы хозяйственной деятельности. Исчезновение мамонтовой фауны. Индивидуальная охота с применением собаки, лука и стрел.

Новая техника обработки камня. Древнейшие погребения. Повышение роли рыболовства, новая техника обработки камня (пиление, шлифование), изготовление керамической посуды. Могильники Усть-Иша, Усть-Алейка.

Первые металлические изделия. Производящее хозяйство. Большемысцы и афанасьевцы – роль местного и пришлого населения в их формировании. Первые металлические изделия (украшения, ножи, копья). Появление производящего хозяйства (скотоводства). Могильники Большой мыс.

Население Алтая в бронзовом веке. Хозяйство и быт. Бронзолитейное производство. Комплексный характер хозяйственной деятельности (скотоводство, земледелие, рыболовство, охота). Поселения и жилище (Костенкова избушка, Фирсово).

Население края в раннем железном веке. Хозяйство и быт. Каменцы, староалейцы, кулайцы. Начало Великого переселения народов. Железодельное производство. Разная направленность хозяйства. Появление на Ближних Елбанах. Появление городищ.

Общественные отношения, искусство и религия. Всемирная известность самобытной культуры скифо-сакских племён Горного Алтая. Природно-климатические условия, способствовавшие формированию кочевого типа культуры на территории Алтая.

Пазырыкская культура. Первые упоминания о скифах греками и китайцами. История открытия культуры. Государственное устройство. Торговые связи.

Скифо-сибирский звериный стиль в искусстве. Погребальная обрядность. Искусство - скифо - сибирский звериный стиль. Производство искусства из войлока, кожи, кости, железа, золота, серебра. Мумификация.

Великое переселение народов. Гунны. Тюрки. Миф об Ашине - последнем гунне, родоначальнике тюрков. Этногенез алтайских тюрков. Тюркский каганат - первая евразийская империя. Государственное устройство. Этнокультурная ситуация на территории Алтая.

Музыкальное творчество алтайцев. Песенные жанры, древнее горловое пение. Музыкальные инструменты.

Алтай в составе Золотой и Белой Орды. Монгольское время. Погребения воинов и рядовых общинников.



Образование Джунгарского ханства. Появление западных монголов на Алтае. Подчинение алтайских племён джунгарам. Северные и южные алтайцы.

Особенности мифологических представлений кочевых племён Алтая. Культурно - бытовые традиции. Представление древних алтайцев о добре, зле, гостеприимстве, семейном счастье и благополучии. Художественно-поэтические образы алтайских богатырей-воинов и охотников в героических сказаниях.

Россия и Джунгария. Первые русские деревни на территории края. Джунгарское ханство, его территория и население. Сельскохозяйственные занятия и промыслы первопоселенцев.

Создание Колывано-Воскресенской оборонительной линии. Гибель Джунгарского ханства и принятие южными алтайцами русского подданства. Регулярные войска и казачество.

Открытие медных руд на Алтае. Становление Демидовских предприятий. Становление демидовских предприятий. Колывано-Воскресенский и Барнаульский заводы.

Добыча серебра на Алтае. Открытие рудного золота. Начало промышленной добычи серебра из алтайских руд в 1744 году. Открытие рудного золота на Змеиной горе. Начало камнерезного дела на Алтае

Образование и техническая мысль на Колывано-Воскресенских заводах. Горнозаводские школы. Горное училище. Горнозаводские лечебные учреждения. И.И.Ползунов. К.Д.Фролов.

### **Планируемые результаты:**

#### *Личностные результаты:*

- Осознание своей идентичности как гражданина страны, члена семьи, этнической и религиозной группы, локальной и региональной общности;
- Освоение гуманистических традиций и ценностей современного общества, уважение прав и свобод человека;
- Осмысление социально – нравственного опыта предшествующих поколений, способность к определению своей позиции и ответственному поведению в современном обществе;
- Понимание культурного многообразия своей страны и мира, уважение к культуре своего и других народов, толерантность.

#### *Метапредметные результаты:*

- Способность сознательно организовывать и регулировать свою деятельность: учебную, общественную и другую;
- Владение умениями работать с учебной и внешкольной информацией (анализировать и обобщать факты, составлять простой и развернутый планы, тезисы, конспект, формулировать и обосновывать выводы), использовать современные источники информации, в том числе материалы на электронных носителях;
- Способность решать творческие задачи, представлять результаты своей деятельности в различных формах (сообщения, эссе, презентация, реферат);
- Готовность к сотрудничеству с соучениками, коллективной работе; освоение основ межкультурного взаимодействия и социальном окружении.

#### *Предметные результаты:*

- выявлять наиболее важные, поворотные события и явления в общественно – политической, социальной, культурной и духовной жизни Алтая
- использовать историко-краеведческий материал для объяснения изменений в образе жизни и социальном поведении людей, а также осмысления их действий и поступков в конкретных ситуациях;
- показывать на карте и объяснять изменения экономического, демографического, расселенческого культурного характера;
- представлять и описывать уклад жизни современного города, села, местности (модернизация быта, очаги сосуществования традиционного и современного, национального и общероссийского, изменения в жизненных ценностях и т.п.);

- раскрывать региональные и национальные особенности взаимодействия человека и природы, суть местных экологических проблем;
- давать оценку деятельности конкретных исторических лиц. Оформлять знания о выдающихся земляках в реферативной форме;
- используя данные средства массовой информации, проводить обзор текущих событий общественно–политической, социально-экономической и культурной жизни Алтая.

**Тематическое планирование:**

№ п/п	Тема	Количество часов	ЭОР
1.	Границы Алтайского региона на разных этапах истории его народов и российского государства	1	<a href="https://education.yandex.ru">https://education.yandex.ru</a>  <a href="https://interneturok.ru">https://interneturok.ru</a>
2.	Многообразие социально-этнических основ для развития художественной культуры региона	1	
3.	Естественные предпосылки возникновения высокого уровня художественной жизни Алтая	1	
4.	Основные историко-культурные эпохи и процессы на Алтае	1	
5.	Древнейшие люди. Находки на Улалинке.	1	
6.	Изменение климата. Новые формы хозяйственной деятельности.	1	
7.	Новая техника обработки камня. Древнейшие погребения.	1	
8.	Первые металлические изделия. Производящее хозяйство.	1	
9.	Население Алтая в бронзовом веке. Хозяйство и быт.	1	
10.	Население края в раннем железном веке. Хозяйство и быт.	1	
11.	Общественные отношения, искусство и религия	2	
12.	Пазырыкская культура	2	
13.	Скифо-сибирский звериный стиль в искусстве. Погребальная обрядность.	2	
14.	Средневековый Алтай	8	
15.	Великое переселение народов. Гунны. Тюрки.	1	
16.	Музыкальное творчество алтайцев	2	
17.	Алтай в составе Золотой и Белой Орды	1	
18.	Образование Джунгарского ханства	1	
19.	Особенности мифологических представлений кочевых племён Алтая	1	
20.	Россия и Джунгария. Первые русские деревни на территории края.	2	
21.	Создание Кольвано-Воскресенской оборонительной линии	2	

22.	Открытие медных руд на Алтае. Становление Демидовских предприятий.	2	
23.	Добыча серебра на Алтае. Открытие рудного золота.	2	
24.	Образование и техническая мысль на Колывано-Воскресенских заводах.	2	
	Всего	34	

## Программа учебного курса «Школа юного поисковика» 6 класс, 34 часа

### Содержание

#### Введение

Поисковые работы, их цели и задачи. Актуальное значение поискового движения. История развития поискового движения. Поисковые отряды сегодня. Поисковый отряд «Поиск» Краснощековского района.

#### Раздел 1. Священная война

##### Тема 1. Великая Отечественная война..

Понятия «тыл», «фронт», «оккупированная территория». Фронты Великой Отечественной войны. Первые дни войны. Брестская крепость. Битва за Москву. Блокада Ленинграда. Сталинградская битва. Курская дуга. Штурм Берлина. Зверства фашизма. Узники концлагерей.

##### Тема 2. Алтайский край в годы Великой Отечественной войны.

Алтайский край в период войны. Алтайцы на фронте и в тылу. Воинские формирования на территории Алтайского края. Боевой путь алтайских дивизий, сибирских дивизий. Герои Советского Союза Краснощековского района. Книга Памяти Алтайского края.

##### Тема 3. Форма и вооружение солдат РККА и Советской Армии в годы Великой Отечественной войны 1941-1945 г.

Форма солдат РККА и Советской армии в годы Вов. Знаки различия. Личные вещи солдата. Вооружение солдат в годы Великой Отечественной войны. Правительственные награды за доблесть. Легендарное оружие Великой Отечественной войны. Стрелковое оружие. Артиллерия времен войны.

Бронетехника (танки и САУ). Авиация.

#### Раздел 2. Туристическая подготовка

Экипировка поисковика. Сборка рюкзака. Разбивка бивуака. Ориентирование в лесу на незнакомой местности. Карты: их классификация, масштаб, условные обозначения.

Нормативно-правовое обеспечение организации деятельности поискового отряда.

#### Раздел 3. Великая Отечественная война

Памятные места, исторические и культурные памятники, мемориалы, музеи, посвященные Великой Отечественной войне на территории Российской Федерации.

#### Раздел 4. Технология поисковой работы

##### Тема 1. Работа с солдатским медальоном

Солдатский медальон. Виды медальонов. Работа с медальонами при раскопках. Порядок регистрации и хранения медальонов. Розыск родных без вести пропавших, чьи имена восстановлены по медальонам.

##### Тема 2. Источники информации для организации и подготовки полевых поисковых экспедиций

Работа с архивами, адресными бюро, сельскими администрациями, редакциями Книг Памяти, Советами ветеранов, средствами массовой информации. Методика работы с документами, их анализ. Поисковая разведка. Ее основные цели и задачи. Опрос местного населения.

##### Тема 3. Методика поиска. Эксгумационные работы

Рабочие инструменты поисковика. Методы работы с ними. Классификация захоронений:

санитарные, воинские, мемориальные, временные. Эксгумация. Цели и задачи эксгумации. Основные требования к проведению эксгумационных работ, меры безопасности при проведении эксгумации.

Захоронение и перезахоронение останков. Незахороненные останки («верховые»).

*Тема 4. Техника безопасности при работе с взрывоопасными предметами*

Законодательство РФ. Понятие «взрывоопасный предмет». Авиабомбы, снаряды, мины, ручные гранаты. Меры безопасности при работе с взрывоопасными предметами.

Противопожарная безопасность.

*Тема 5. Документация поискового отряда*

Архив отряда, из чего он складывается. Акты, протоколы эксгумации, акты захоронений.

Полевые дневники, летопись отряда

*Тема 6. Вахта Памяти*

Понятие «Вахта Памяти». Категории Вахт Памяти. Распорядок жизни и режим работы на Вахте Памяти. Штаб Вахты Памяти. Руководитель Вахты Памяти.

Обязанности командира отряда, дежурных по лагерю, участников Вахты Памяти.

*Раздел 5. Музей .*

Цели и задачи деятельности музея. Роль музея в поисковой работе. Документация музея.

Экспозиция. Экспонат. Правила хранения музейных экспонатов. Реставрационные работы в музее. Экскурсионная и выставочная деятельность музея поискового отряда.

*Тема 1. История военных соединений, сформированных на Алтае в годы Великой Отечественной войны 1941-1945 годов.*

Боевой путь Алтайских дивизий.

*Тема 2. Методика поисковой работы*

**Результаты:**

- развитие личности, готовой учиться и работать в современном информационном обществе, эффективно использовать культурное наследие,
- повышение интереса к историческому прошлому своей семьи, Краснощековского района и Алтайского края;

- создание в семьях учащихся семейного архива;

- формирование гражданско-патриотического сознания, готовность к выполнению воинского долга, достойному служению Отечеству;

- развитие таких важных качеств, как ответственность, чувство долга, верность традициям, милосердие, готовность прийти на помощь;

- приобретение навыков работы с архивными документами;

- приобретение элементарных навыков поисковой и исследовательской деятельности.

**Тематическое планирование**

№ п/п	Наименование раздела	Количество часов	ЭОР
1	Введение	3	<a href="https://poisk.iz.ru/">https://poisk.iz.ru/</a>
2	Раздел 1. Священная война	25	
3	Раздел 2. Туристическая подготовка	6	
4	Раздел 3. Великая Отечественная война	2	
5	Раздел 4. Технология поисковой работы	25	
6	Раздел 5. Музей поискового отряда	7	
	Итого:	68	<a href="https://lifehacki.ru/kak-najti-svedeniya-ob-uchastnike-vov-po-familii-besplatno-v-internete-vernuvshegosya-s-vojny/#obd-memorial-besplatnyy-poisk-">https://lifehacki.ru/kak-najti-svedeniya-ob-uchastnike-vov-po-familii-besplatno-v-internete-vernuvshegosya-s-vojny/#obd-memorial-besplatnyy-poisk-</a>

			<p><a href="https://dannyh-ob-uchastnikah">dannyh-ob-uchastnikah</a></p> <p><a href="https://lifehacki.ru/ak-najti-svedeniya-ob-uchastnike-vov-po-familii-besplatno-v-internete-vernuvshegosya-s-vojnuy/#sayt-pamyat-naroda-pomozhet-nayti-svedeniya">https://lifehacki.ru/ak-najti-svedeniya-ob-uchastnike-vov-po-familii-besplatno-v-internete-vernuvshegosya-s-vojnuy/#sayt-pamyat-naroda-pomozhet-nayti-svedeniya</a></p>
--	--	--	---

## 2.2.4. Рабочие программы учебных курсов Камышенской ООШ

### Рабочая программа учебного курса «Уроки нравственности» 6 класс, 34 часа

#### Содержание учебного курса

Культура общения.

Диагностика духовно-нравственного развития. Я – хороший, ты – хороший! Дискуссия «Конфликтовать или не конфликтовать. Чего в другом не любишь, того и сам не делай! Не сотвори себе проблему. Разговор о важном. История одного обмана. Секреты манипуляции (о вредных привычках).

Самовоспитание.

Мой выбор. Время. Что оно для меня значит? Стремительное или бесцельное. Дорогу осилит идущий (саморазвитие, личностный рост). Просмотр фильма «Белый Бим чёрное ухо». Анализ и обсуждение фильма «Белый Бим чёрное ухо».

Общечеловеческие нормы нравственности.

Десять Заповедей – основа нравственности человека. Вверх по лестнице жизни. «Все работы хорошие, выбирай на вкус». Просмотр фильма «Доживем до понедельника». Анализ и обсуждение фильма «Доживем до понедельника». Как сердцу высказать себя.

Великая Отечественная война.

О героизме наших воинов в годы Великой Отечественной войны. Отечества достойные сыны. Просмотр фильма «А зори здесь тихие». Анализ и обсуждение фильма. Диагностика духовно-нравственного развития.

#### Планируемые результаты

##### Личностные результаты:

- мотивированность на посильное созидательное участие в жизни общества;
- заинтересованность не только в личном успехе, но и в благополучии и процветании своей страны;
- ценностные ориентиры, основанные на идеалах патриотизма, любви и уважении к Отечеству; необходимости поддержания гражданского мира и согласия; отношении к человеку, его правам и свободам как к высшей ценности; стремлении к укреплению исторически сложившегося государственного единства; признанию равноправия народов; осознании своей ответственности за страну перед нынешними и грядущими поколениями.
- сформированность познавательных интересов и мотивов и интеллектуальных умений.

##### Метапредметные результаты:

- умении сознательно организовывать свою познавательную деятельность;

- способности анализировать реальные правовые ситуации, выбирать адекватные способы деятельности и модели поведения в рамках реализуемых основных социальных ролей, свойственных подросткам;
- овладении различными видами публичных выступлений (высказывание, монолог, дискуссия) и следовании этическим нормам и правилам ведения диалога;
- умение адекватно использовать речевые средства для дискуссии и аргументации своей позиции, сравнивать разные точки зрения, аргументировать свою точку зрения, отстаивать свою позицию.
- умение работать с разными источниками информации: находить необходимую информацию в научно-популярной литературе, периодических изданиях, словарях и справочниках, сети интернет; анализировать и оценивать информацию преобразовывать информацию из одной формы в другую.

#### **Предметные результаты:**

- составить относительно целостное представление об обществе и человеке, о сферах и областях общественной жизни, механизмах и регуляторах деятельности людей;
- воспитание морально-волевых качеств личности, коллективизма, взаимопомощи;
- формирование знаний, умений и ценностных установок, необходимых для сознательного выполнения старшими подростками основных социальных ролей в пределах правовой дееспособности;
- понимание побудительной роли мотивов в деятельности человека.
- умение применять основные нравственные и правовые понятия, нормы и правила, при анализе и оценке реальных социальных ситуаций, установка на необходимость руководствоваться этими нормами и правилами в собственной повседневной жизни.

#### **Тематическое планирование**

№ п/п	Тема	Кол - во часов	ЭОР
1	Культура общения	9	<a href="https://nsportal.ru/shkola/vneklassnayarabota/library/2018/01/15/uroki-nravsvtvennosti-0">https://nsportal.ru/shkola/vneklassnayarabota/library/2018/01/15/uroki-nravsvtvennosti-0</a>
1	Самовоспитание	7	<a href="https://nsportal.ru/shkola/vneklassnayarabota/library/2018/01/15/uroki-nravsvtvennosti-0">https://nsportal.ru/shkola/vneklassnayarabota/library/2018/01/15/uroki-nravsvtvennosti-0</a>
2	Общечеловеческие нормы нравственности	8	<a href="http://school-collection.edu.ru/">http://school-collection.edu.ru/</a> Единая коллекция цифровых образовательных ресурсов.
3	Великая Отечественная война	10	<a href="https://school84.edu.yar.ru/osnovnaya_obrazovatel'naya_programma_n_69/programma_duhovno_minus_nravstvennogo">https://school84.edu.yar.ru/osnovnaya_obrazovatel'naya_programma_n_69/programma_duhovno_minus_nravstvennogo</a>
Итого		34	

#### **Рабочая программа учебного курса «Юный математик», 6 класс, 34 часа**

#### **Планируемые результаты**

Личностными результатами изучения курса являются формирование следующих умений:

- готовность и способность обучающихся к саморазвитию;
- умение высказывать своё мнение и аргументировать его;
- формирование мотивации к учению и познанию;
- владение способами исследовательской деятельности;
- формирование творческого мышления.

Метапредметными результатами изучения курса являются формирование следующих универсальных учебных действий (УУД):

Регулятивные УУД:

- определять и формулировать цель деятельности на уроке с помощью учителя;
- проговаривать последовательность действий на уроке;
- уметь высказывать своё предположение (версию), работать по предложенному учителем плану;
- учиться совместно с учителем и другими учениками давать эмоциональную оценку деятельности класса на уроке (средством формирования этих действий служит технология оценивания образовательных достижений).

#### Познавательные УУД:

- добывать новые знания: находить ответы на вопросы, используя книги, журналы, интернет, свой жизненный опыт и информацию, полученную на уроке;
- перерабатывать полученную информацию: делать выводы в результате совместной работы всего класса;
- преобразовывать информацию из одной формы в другую: составлять рассказы на основе простейших моделей (предметных, рисунков, схематических рисунков, схем),

#### Коммуникативные УУД:

- умение донести свою позицию до других: оформлять свою мысль в устной и письменной речи (на уровне одного предложения или небольшого текста);
- слушать и понимать речь других (средством формирования этих действий служит технология проблемного диалога);
- совместно договариваться о правилах общения и поведения в школе и следовать им;
- учиться выполнять различные роли в группе (лидера, исполнителя, критика) (средством формирования этих действий служит организация работы в парах и малых группах).

Предметными результатами изучения курса являются формирование следующих умений:

- освоение учащимися на более высоком уровне общих операций логического мышления: анализ, сравнение, обобщение, систематизация, в результате решения им соответствующих задач и упражнений, дополняющих основной курс;
- формирование интереса учащихся к математике в ходе получения ими дополнительной информации.

### Содержание учебного курса

Цифры и числа. Запись цифр. Числа-великаны. Происхождение арифметических действий. Из истории возникновения нуля. Арифметические упражнения.

Геометрические задачи на вычерчивание фигур без отрыва карандаша от бумаги. Разрезания. Изготовление моделей простейших многогранников. Задачи прикладного характера.

Волшебные квадраты. Арифметические и геометрические фокусы и софизмы. Математические игры, головоломки, ребусы. Веселый счет. Интересные приемы устных и письменных вычислений. Задачи математического содержания на основе народных сказок.

### Тематическое планирование

№ п/п	Название раздела курса		ЭОР
1	В мир чисел и цифр	6	<a href="http://www.alleng.ru">http://www.alleng.ru</a>
2	В страну «Арифметика»	4	<a href="http://www.alleng.ru">http://www.alleng.ru</a>
3	В занимательное геометрическое путешествие	6	<a href="http://vot-zadachka.ru/">http://vot-zadachka.ru/</a>
4	В удивительный мир математических игр,	7	<a href="http://help@konk">http://help@konk</a>

	головоломок, фокусов		<a href="http://urs-rebus.ru">urs-rebus.ru</a>
5	В удивительный мир вычислений	6	<a href="http://vot-zadachka.ru/">http://vot-zadachka.ru/</a>
6	С математикой во времени	5	<a href="http://www.mathedu.ru">http://www.mathedu.ru</a>
Итого		34	

## **Рабочая программа учебного курса «За страницами учебника математики», 7класс,34 часа**

### **Планируемые результаты**

Личностными результатами изучения курса являются формирование следующих умений:

- готовность и способность обучающихся к саморазвитию;
- умение высказывать своё мнение и аргументировать его;
- формирование мотивации к учению и познанию;
- владение способами исследовательской деятельности;
- формирование творческого мышления.

Метапредметными результатами изучения курса являются формирование следующих универсальных учебных действий (УУД):

Регулятивные УУД:

- определять и формулировать цель деятельности на уроке с помощью учителя;
- проговаривать последовательность действий на уроке;
- уметь высказывать своё предположение (версию), работать по предложенному учителем плану;
- учиться совместно с учителем и другими учениками давать эмоциональную оценку деятельности класса на уроке (средством формирования этих действий служит технология оценивания образовательных достижений).

Познавательные УУД:

- добывать новые знания: находить ответы на вопросы, используя книги, журналы, интернет, свой жизненный опыт и информацию, полученную на уроке;
- перерабатывать полученную информацию: делать выводы в результате совместной работы всего класса;
- преобразовывать информацию из одной формы в другую: составлять рассказы на основе простейших моделей (предметных, рисунков, схематических рисунков, схем),

Коммуникативные УУД:

- умение донести свою позицию до других: оформлять свою мысль в устной и письменной речи (на уровне одного предложения или небольшого текста);
- слушать и понимать речь других (средством формирования этих действий служит технология проблемного диалога);
- совместно договариваться о правилах общения и поведения в школе и следовать им;
- учиться выполнять различные роли в группе (лидера, исполнителя, критика) (средством формирования этих действий служит организация работы в парах и малых группах).

Предметными результатами изучения курса являются формирование следующих умений:

- освоение учащимися на более высоком уровне общих операций логического мышления: анализ, сравнение, обобщение, систематизация, в результате решения им соответствующих задач и упражнений, дополняющих основной курс;
- формирование интереса учащихся к математике в ходе получения ими дополнительной информации.

### **Содержание учебного курса**



Когда появилась математика, и что стало причиной ее возникновения? Что дала математика людям? Зачем ее изучать? Цифры у разных народов. Метрическая система мер. Старые русские меры.

Пифагор и его школа. Архимед. Круги Эйлера. Принцип Дирихле. Применение кругов Эйлера для решения логических задач. Изображение условия задач в виде кругов Эйлера. Истинность высказываний и круги Эйлера

Знание упрощенных приемов устного вычисления остается необходимым даже при полной механизации всех наиболее трудоемких вычислительных процессов. Учащиеся узнают: как математика стала наукой, как числа правят миром, о системе Пифагора, про решето Эратосфена. Также освоят некоторые приемы быстрого счета: умножение на 25, 75, 11, 111, 50, 125. Открытие нуля. Делится или не делится. Числа счастливые и несчастливые.

Задачи разной сложности на внимательность, сообразительность, логику. Занимательные задачи-шутки, каверзные вопросы с «подвохом». Угадывание задуманных и полученных в результате действий чисел. Решение задач с конца. Угадывание возраста и даты рождения. Магические квадраты.

Исторические сведения о развитии геометрии. Геометрические узоры и паркеты. Правильные фигуры. Кратчайшие расстояния. Геометрические игры. Головоломка Пифагора. Лист Мебиуса. Перекладывание спичек для получения верного равенства, заданной фигуры, движения в обратную сторону. Задачи на разрезание фигур на одинаковые по форме части, перекраивание фигур с помощью одного, двух или нескольких разрезов. Задачи на распилы, соединение цепей. Закрашивание клеток в цвета при выполнении условий для соседних клеток.

### Тематическое планирование

№ п/п	Название раздела курса	Количество часов	ЭОР
1	Из истории математики	6	<a href="http://schoolcollection.edu.ru">http://schoolcollection.edu.ru</a>
2	Великие математики	6	<a href="http://schoolcollection.edu.ru">http://schoolcollection.edu.ru</a>
3	Цифры и числа	8	<a href="http://www.math.ru">www.math.ru</a>
4	Задачи на смекалку	7	<a href="http://www.etudes.ru">www.etudes.ru</a>
5	Геометрические головоломки	6	<a href="http://matematik-sait.ucoz.ru">http://matematik-sait.ucoz.ru</a>
6	Заключительное занятие	1	
Итого		34	

### Рабочая программа учебного курса «Решение нестандартных задач» 8 класс, 34 часа

#### Содержание учебного курса

Основные понятия (скорость, время, расстояние) и формулы, по которым они находятся. Задачи на одновременное движение, движение в одном направлении, в разных направлениях, движение по воде.

Задачи на определение объема выполненной работы, на производительность труда.

Процентное отношение, процентные вычисления в жизненных ситуациях. Задачи на смеси, растворы, сплавы. Повышение, понижение цены товара.

Прямая и обратная пропорциональные зависимости. Пропорциональные отношения в жизненных ситуациях. Сюжетные логические задачи.

#### Планируемые результаты

Личностными результатами изучения курса являются формирование следующих умений:

- готовность и способность обучающихся к саморазвитию;
- умение высказывать своё мнение и аргументировать его;
- формирование мотивации к учению и познанию;
- владение способами исследовательской деятельности;
- формирование творческого мышления.

**Метапредметными** результатами изучения курса являются формирование следующих универсальных учебных действий (УУД):

Регулятивные УУД:

- определять и формулировать цель деятельности на уроке с помощью учителя;
- проговаривать последовательность действий на уроке;
- уметь высказывать своё предположение (версию), работать по предложенному учителем плану;
- учиться совместно с учителем и другими учениками давать эмоциональную оценку деятельности класса на уроке (средством формирования этих действий служит технология оценивания образовательных достижений).

Познавательные УУД:

- добывать новые знания: находить ответы на вопросы, используя книги, журналы, интернет, свой жизненный опыт и информацию, полученную на уроке;
- перерабатывать полученную информацию: делать выводы в результате совместной работы всего класса;
- преобразовывать информацию из одной формы в другую: составлять рассказы на основе простейших моделей (предметных, рисунков, схематических рисунков, схем),

Коммуникативные УУД:

- умение донести свою позицию до других: оформлять свою мысль в устной и письменной речи (на уровне одного предложения или небольшого текста);
- слушать и понимать речь других (средством формирования этих действий служит технология проблемного диалога);
- совместно договариваться о правилах общения и поведения в школе и следовать им;
- учиться выполнять различные роли в группе (лидера, исполнителя, критика) (средством формирования этих действий служит организация работы в парах и малых группах).

**Предметными результатами** изучения курса являются формирование следующих умений:

- освоение учащимися на более высоком уровне общих операций логического мышления: анализ, сравнение, обобщение, систематизация, в результате решения им соответствующих задач и упражнений, дополняющих основной курс;
- формирование интереса учащихся к математике в ходе получения ими дополнительной информации.

Основные понятия (скорость, время, расстояние) и формулы, по которым они находятся. Задачи на одновременное движение, движение в одном направлении, в разных направлениях, движение по воде.

Задачи на определение объема выполненной работы, на производительность труда.

Процентное отношение, процентные вычисления в жизненных ситуациях. Задачи на смеси, растворы, сплавы. Повышение, понижение цены товара.

Прямая и обратная пропорциональные зависимости. Пропорциональные отношения в жизненных ситуациях. Сюжетные логические задачи.

## Тематическое планирование

№ п\п	Название раздела курса	Кол - во часов	ЭОР
1	Задачи на движение	10	<a href="http://matematiku.ru">http://matematiku.ru</a>
2	Задачи на зависимость между компонентами	5	<a href="http://uztest.ru/">http://uztest.ru/</a>

3	Задачи на проценты	9	<a href="http://www.ege.edu.ru/">http://www.ege.edu.ru/</a>
4	Задачи на пропорции	4	<a href="http://matematika.ucoz.com/">http://matematika.ucoz.com/</a>
5	Старинные задачи	3	<a href="http://uztest.ru/">http://uztest.ru/</a>
6	Задачи математических олимпиад	4	<a href="http://1september.ru/">http://1september.ru/</a>
Итого		34	

## Рабочая программа учебного курса «Мир животных» 7 класс, 34 часа

### Планируемые результаты

Личностными результатами изучения элективного курса «Мир животных» является формирование следующих умений:

- осознавать единство и целостность окружающего мира, возможности его познаваемости и объяснимости на основе достижений науки;
- постепенно выстраивать собственное целостное мировоззрение;
- осознавать потребность и готовность к самообразованию, в том числе и в рамках самостоятельной деятельности вне школы;
- оценивать экологический риск взаимоотношений человека и природы;
- формировать экологическое мышление: умение оценивать свою деятельность и поступки других людей с точки зрения сохранения окружающей среды – гаранта жизни и благополучия людей на Земле.

Метапредметными результатами изучения элективного курса «Мир животных» является формирование следующих универсальных учебных действий.

Регулятивные УУД:

- самостоятельно обнаруживать и формулировать учебную проблему, определять цель учебной деятельности, выбирать тему проекта;
- выдвигать версии решения проблемы, осознавать конечный результат, выбирать из предложенных и искать самостоятельно средства достижения цели;
- составлять план решения проблемы (выполнения проекта).

Познавательные УУД:

- анализировать, сравнивать, классифицировать и обобщать факты и явления, выявлять причины и следствия простых явлений;
- строить логическое рассуждение, включающее установление причинно-следственных связей;
- создавать схематические модели с выделением существенных характеристик объекта;
- составлять тезисы, различные виды планов (простых, сложных и т.п.), преобразовывать информацию из одного вида в другой (таблицу в текст и пр.);
- вычитывать все уровни текстовой информации;
- уметь определять возможные источники необходимых сведений, производить поиск информации, анализировать и оценивать ее достоверность.

Предметными результатами изучения курса является:

- выявление приспособлений организмов к среде обитания;
- выявление типов взаимодействия разных видов в экосистеме;
- умение работать с биологическим текстом (извлечение необходимой информации);
- точно и грамотно выражать свои мысли в устной и письменной речи, применяя биологическую терминологию
- обосновывать суждения, проводить классификацию.

### Содержание учебного курса

Введение. Что изучает зоология? Экскурсия «Условия обитания животных» Разнообразие животных (систематические группы).

Среда обитания и условия существования. Пища животных. Способы добывания пищи. Вода в жизни животных. Рыбы, мимикрия. Воздух в жизни животных: птицы, насекомые. Температура среды обитания. Земноводные, пресмыкающиеся. Свет в жизни животных. Роль животных в природе.

Животные строители. Влияние растительных животных на растения.

Роль животных в опылении и распространении растений. Роль животных в образовании горных пород и почв. Влияние животных друг на друга.

Животный мир суши. Животные тундры и лесов умеренной зоны. Животные степей, саванн, прерий, пустынь. Животные тропических лесов и горных областей.

Животные морей и рек. Водоем как многоэтажное жилище, взаимосвязи морских и пресноводных животных. Многообразие животных морей и океанов.

Животный мир почвы. Почва как среда обитания. Животные – землерои. Влияние животных на формирование почвы.

Сезонные изменения в жизни животных. Спячка и оцепенение. Метаморфозы насекомых. Миграции животных.

Взаимоотношения между особями. «Своя территория». Встреча будущих родителей. Взаимодействие между родителями и детенышами. Хищник - жертва, паразит - хозяин, животные - нахлебники. Конкуренция и взаимовыгодные отношения между животными.

Численность животных. Численность животных: популяции животных, изменение численности животных. Причины изменения численности животных.

Охрана животных. Заповедник, заказники Краснощёковского района. Животные – краснокнижники. Подведём итоги « Это мы знаем».

### Тематическое планирование

№ п/п	Тема раздела	Кол - во часов	ЭОР
1	Введение	3	<a href="http://bio.1september.ru">http://bio.1september.ru</a>
2	Среда обитания и условия существования	5	<a href="http://bio.1september.ru">http://bio.1september.ru</a>
3	Роль животных в природе	5	<a href="http://bio.1september.ru">http://bio.1september.ru</a>
4	Животный мир суши	5	<a href="http://www.thenimalworld.ru">http://www.thenimalworld.ru</a>
5	Животные морей и рек	2	<a href="http://www.thenimalworld.ru">http://www.thenimalworld.ru</a>
6	Животный мир почвы	3	<a href="http://www.thenimalworld.ru">http://www.thenimalworld.ru</a>
7	Сезонные изменения в жизни животных	3	<a href="http://www.thenimalworld.ru">http://www.thenimalworld.ru</a>
8	Взаимоотношения между особями	4	<a href="http://www.thenimalworld.ru">http://www.thenimalworld.ru</a>
9	Численность животных	2	<a href="http://bio.1september.ru">http://bio.1september.ru</a>
10	Охрана животных	2	<a href="http://bio.1september.ru">http://bio.1september.ru</a>
Итого		34	

## **2.2.5. Рабочие программы Краснощёковской ООШ филиала МБОУ «Краснощёковская СОШ №1»**

### **Рабочая программа учебного курса «Увлекательный английский», 5 класс, 34 часа Планируемые результаты освоения учебного курса**

#### **Личностные результаты:**

освоения программы основного общего образования должны отражать готовность обучающихся руководствоваться системой позитивных ценностных ориентаций и расширение опыта деятельности на её основе и в процессе реализации основных направлений воспитательной деятельности, в том числе в части:

#### ***Гражданского воспитания:***

готовность к выполнению обязанностей гражданина и реализации его прав, уважение прав, свобод и законных интересов других людей;

активное участие в жизни семьи, Организации, местного сообщества, родного края, страны;

неприятие любых форм экстремизма, дискриминации; понимание роли различных социальных институтов в жизни человека;

представление об основных правах, свободах и обязанностях гражданина, социальных нормах и правилах межличностных отношений в поликультурном и многоконфессиональном обществе;

представление о способах противодействия коррупции; готовность к разнообразной совместной деятельности, стремление к взаимопониманию и взаимопомощи, активное участие в школьном самоуправлении;

готовность к участию в гуманитарной деятельности (волонтерство, помощь людям, нуждающимся в ней).

#### ***Патриотического воспитания:***

осознание российской гражданской идентичности в поликультурном и многоконфессиональном обществе, проявление интереса к познанию родного языка, истории, культуры Российской Федерации, своего края, народов России;

ценностное отношение к достижениям своей Родины – России, к науке, искусству, спорту, технологиям, боевым подвигам и трудовым достижениям народа;

уважение к символам России, государственным праздникам, историческому и природному наследию и памятникам, традициям разных народов, проживающих в родной стране.

#### ***Духовно-нравственного воспитания:***

ориентация на моральные ценности и нормы в ситуациях нравственного выбора;

готовность оценивать своё поведение и поступки, поведение и поступки других людей с позиции нравственных и правовых норм с учётом осознания последствий поступков;

активное неприятие асоциальных поступков, свобода и ответственность личности в условиях индивидуального и общественного пространства.

#### ***Эстетического воспитания:***

восприимчивость к разным видам искусства, традициям и творчеству своего и других народов, понимание эмоционального воздействия искусства; осознание важности художественной культуры как средства коммуникации и самовыражения;

понимание ценности отечественного и мирового искусства, роли этнических культурных традиций и народного творчества;

стремление к самовыражению в разных видах искусства.

#### ***Физического воспитания, формирования культуры здоровья и эмоционального благополучия:***

осознание ценности жизни;

ответственное отношение к своему здоровью и установка на здоровый образ жизни (здоровое питание, соблюдение гигиенических правил, сбалансированный режим занятий и отдыха, регулярная физическая активность);

осознание последствий и неприятие вредных привычек (употребление алкоголя, наркотиков, курение) и иных форм вреда для физического и психического здоровья;

соблюдение правил безопасности, в том числе навыков безопасного поведения в интернет-среде;

способность адаптироваться к стрессовым ситуациям и меняющимся социальным, информационным и природным условиям, в том числе осмысливая собственный опыт и выстраивая дальнейшие цели;

умение принимать себя и других, не осуждая;

умение осознавать эмоциональное состояние себя и других, умение управлять собственным эмоциональным состоянием;

сформированность навыка рефлексии, признание своего права на ошибку и такого же права другого человека.

#### ***Трудового воспитания:***

установка на активное участие в решении практических задач (в рамках семьи, Организации, города, края) технологической и социальной направленности, способность инициировать, планировать и самостоятельно выполнять такого рода деятельность;

интерес к практическому изучению профессий и труда различного рода, в том числе на основе применения изучаемого предметного знания;

осознание важности обучения на протяжении всей жизни для успешной профессиональной деятельности и развитие необходимых умений для этого;

готовность адаптироваться в профессиональной среде;

уважение к труду и результатам трудовой деятельности;

осознанный выбор и построение индивидуальной траектории образования и жизненных планов с учётом личных и общественных интересов и потребностей.

#### ***Экологического воспитания:***

ориентация на применение знаний из социальных и естественных наук для решения задач в области окружающей среды, планирования поступков и оценки их возможных последствий для окружающей среды;

повышение уровня экологической культуры, осознание глобального характера экологических проблем и путей их решения; активное неприятие действий, приносящих вред окружающей среде;

осознание своей роли как гражданина и потребителя в условиях взаимосвязи природной, технологической и социальной сред;

готовность к участию в практической деятельности экологической направленности.

#### ***Ценности научного познания:***

ориентация в деятельности на современную систему научных представлений об основных закономерностях развития человека, природы и общества, взаимосвязях человека с природной и социальной средой;

овладение языковой и читательской культурой как средством познания мира;

овладение основными навыками исследовательской деятельности, установка на осмысление опыта, наблюдений, поступков и стремление совершенствовать пути достижения индивидуального и коллективного благополучия.

***Личностные результаты, обеспечивающие адаптацию обучающегося к изменяющимся условиям социальной и природной среды, включают:***

освоение обучающимися социального опыта, основных социальных ролей, соответствующих ведущей деятельности возраста, норм и правил общественного поведения, форм социальной жизни в группах и сообществах, включая семью, группы, сформированные по профессиональной деятельности, а также в рамках социального взаимодействия с людьми из другой культурной среды;

способность обучающихся взаимодействовать в условиях неопределённости, открытость опыту и знаниям других;

способность действовать в условиях неопределённости, повышать уровень своей компетентности через практическую деятельность, в том числе умение учиться у других людей, осознавать в совместной деятельности новые знания, навыки и компетенции из опыта других;

навык выявления и связывания образов, способность формирования новых знаний, в том числе способность формулировать идеи, понятия, гипотезы об объектах и явлениях, в том числе ранее не известных, осознавать дефицит собственных знаний и компетентностей, планировать своё развитие;

умение распознавать конкретные примеры понятия по характерным признакам, выполнять операции в соответствии с определением и простейшими свойствами понятия, конкретизировать понятие примерами, использовать понятие и его свойства при решении задач (далее — оперировать понятиями), а также оперировать терминами и представлениями в области концепции устойчивого развития;

умение анализировать и выявлять взаимосвязи природы, общества и экономики;

умение оценивать свои действия с учётом влияния на окружающую среду, достижений целей и преодоления вызовов, возможных глобальных последствий;

способность обучающихся осознавать стрессовую ситуацию, оценивать происходящие изменения и их последствия;

воспринимать стрессовую ситуацию как вызов, требующий контрмер;

оценивать ситуацию стресса, корректировать принимаемые решения и действия;

формулировать и оценивать риски и последствия, формировать опыт, уметь находить позитивное в произошедшей ситуации;

быть готовым действовать в отсутствие гарантий успеха.

### **Метапредметные результаты**

освоения программы основного общего образования, в том числе адаптированной, должны отражать:

#### ***Овладение универсальными учебными познавательными действиями:***

##### *1) базовые логические действия:*

выявлять и характеризовать существенные признаки объектов (явлений);

устанавливать существенный признак классификации, основания для обобщения и сравнения, критерии проводимого анализа;

с учётом предложенной задачи выявлять закономерности и противоречия в рассматриваемых фактах, данных и наблюдениях;

предлагать критерии для выявления закономерностей и противоречий;

выявлять дефицит информации, данных, необходимых для решения поставленной задачи;

выявлять причинно-следственные связи при изучении явлений и процессов;

делать выводы с использованием дедуктивных и индуктивных умозаключений, умозаключений по аналогии, формулировать гипотезы о взаимосвязях;

самостоятельно выбирать способ решения учебной задачи (сравнивать несколько вариантов решения, выбирать наиболее подходящий с учётом самостоятельно выделенных критериев);

##### *2) базовые исследовательские действия:*

использовать вопросы как исследовательский инструмент познания;

формулировать вопросы, фиксирующие разрыв между реальным и желательным состоянием ситуации, объекта, самостоятельно устанавливать искомое и данное;

формулировать гипотезу об истинности собственных суждений и суждений других, аргументировать свою позицию, мнение;

проводить по самостоятельно составленному плану опыт, несложный эксперимент, небольшое исследование по установлению особенностей объекта изучения, причинно-следственных связей и зависимости объектов между собой;

оценивать на применимость и достоверность информацию, полученную в ходе исследования (эксперимента);

самостоятельно формулировать обобщения и выводы по результатам проведённого наблюдения, опыта, исследования, владеть инструментами оценки достоверности полученных выводов и обобщений;

прогнозировать возможное дальнейшее развитие процессов, событий и их последствия в аналогичных или сходных ситуациях, выдвигать предположения об их развитии в новых условиях и контекстах;

### *3) работа с информацией:*

применять различные методы, инструменты и запросы при поиске и отборе информации или данных из источников с учётом предложенной учебной задачи и заданных критериев;

выбирать, анализировать, систематизировать и интерпретировать информацию различных видов и форм представления;

находить сходные аргументы (подтверждающие или опровергающие одну и ту же идею, версию) в различных информационных источниках;

самостоятельно выбирать оптимальную форму представления информации и иллюстрировать решаемые задачи несложными схемами, диаграммами, иной графикой и их комбинациями;

оценивать надёжность информации по критериям, предложенным педагогическим работником или сформулированным самостоятельно;

эффективно запоминать и систематизировать информацию.

Овладение системой универсальных учебных познавательных действий обеспечивает сформированность когнитивных навыков у обучающихся.

### ***Овладение универсальными учебными коммуникативными действиями:***

#### *1) общение:*

воспринимать и формулировать суждения, выражать эмоции в соответствии с целями и условиями общения;

выражать себя (свою точку зрения) в устных и письменных текстах;

распознавать невербальные средства общения, понимать значение социальных знаков, знать и распознавать предпосылки конфликтных ситуаций и смягчать конфликты, вести переговоры;

понимать намерения других, проявлять уважительное отношение к собеседнику и в корректной форме формулировать свои возражения;

в ходе диалога и(или) дискуссии задавать вопросы по существу обсуждаемой темы и высказывать идеи, нацеленные на решение задачи и поддержание благожелательности общения;

сопоставлять свои суждения с суждениями других участников диалога, обнаруживать различие и сходство позиций;

публично представлять результаты выполненного опыта (эксперимента, исследования, проекта);

самостоятельно выбирать формат выступления с учётом задач презентации и особенностей аудитории и в соответствии с ним составлять устные и письменные тексты с использованием иллюстративных материалов;

#### *2) совместная деятельность:*

понимать и использовать преимущества командной и индивидуальной работы при решении конкретной проблемы, обосновывать необходимость применения групповых форм взаимодействия при решении поставленной задачи;



принимать цель совместной деятельности, коллективно строить действия по её достижению: распределять роли, договариваться, обсуждать процесс и результат совместной работы;

уметь обобщать мнения нескольких людей, проявлять готовность руководить, выполнять поручения, подчиняться;

планировать организацию совместной работы, определять свою роль (с учётом предпочтений и возможностей всех участников взаимодействия), распределять задачи между членами команды, участвовать в групповых формах работы (обсуждения, обмен мнениями, мозговые штурмы и иные);

выполнять свою часть работы, достигать качественного результата по своему направлению и координировать свои действия с другими членами команды;

оценивать качество своего вклада в общий продукт по критериям, самостоятельно сформулированным участниками взаимодействия;

сравнивать результаты с исходной задачей и вклад каждого члена команды в достижение результатов, разделять сферу ответственности и проявлять готовность к предоставлению отчёта перед группой.

Овладение системой универсальных учебных коммуникативных действий обеспечивает сформированность социальных навыков и эмоционального интеллекта обучающихся.

#### ***Овладение универсальными учебными регулятивными действиями:***

##### ***1) самоорганизация:***

выявлять проблемы для решения в жизненных и учебных ситуациях;

ориентироваться в различных подходах принятия решений (индивидуальное, принятие решения в группе, принятие решений группой);

самостоятельно составлять алгоритм решения задачи (или его часть), выбирать способ решения учебной задачи с учётом имеющихся ресурсов и собственных возможностей, аргументировать предлагаемые варианты решений;

составлять план действий (план реализации намеченного алгоритма решения), корректировать предложенный алгоритм с учётом получения новых знаний об изучаемом объекте;

делать выбор и брать ответственность за решение;

##### ***2) самоконтроль:***

владеть способами самоконтроля, самомотивации и рефлексии;

давать адекватную оценку ситуации и предлагать план её изменения;

учитывать контекст и предвидеть трудности, которые могут возникнуть при решении учебной задачи, адаптировать решение к меняющимся обстоятельствам;

объяснять причины достижения (недостижения) результатов деятельности, давать оценку приобретённому опыту, уметь находить позитивное в произошедшей ситуации;

вносить коррективы в деятельность на основе новых обстоятельств, изменившихся ситуаций, установленных ошибок, возникших трудностей;

оценивать соответствие результата цели и условиям;

##### ***3) эмоциональный интеллект:***

различать, называть и управлять собственными эмоциями и эмоциями других;

выявлять и анализировать причины эмоций;

ставить себя на место другого человека, понимать мотивы и намерения другого;

регулировать способ выражения эмоций;

##### ***4) принятие себя и других:***

осознанно относиться к другому человеку, его мнению; признавать своё право на ошибку и такое же право другого; принимать себя и других, не осуждая; открытость себе и другим;

осознавать невозможность контролировать всё вокруг.

Овладение системой универсальных учебных регулятивных действий обеспечивает формирование смысловых установок личности (внутренняя позиция личности) и

жизненных навыков личности (управления собой, самодисциплины, устойчивого поведения).

### **Предметные результаты**

Предметные результаты по учебному предмету «Иностранный (английский) язык» предметной области «Иностранные языки» ориентированы на применение знаний, умений и навыков в учебных ситуациях и реальных жизненных условиях, должны отражать сформированность иноязычной коммуникативной компетенции на допороговом уровне в совокупности её составляющих — речевой, языковой, социокультурной, компенсаторной, метапредметной (учебно-познавательной).

1) Владеть основными видами речевой деятельности:

**говорение:** *вести разные виды диалогов* (диалог этикетного характера, диалог — побуждение к действию, диалог-расспрос) в рамках тематического содержания речи в стандартных ситуациях неофициального общения с вербальными и/или зрительными опорами, с соблюдением норм речевого этикета, принятого в стране/странах изучаемого языка (до 5 реплик со стороны каждого собеседника);

*создавать разные виды монологических высказываний* (описание, в том числе характеристика; повествование/сообщение) с вербальными и/или зрительными опорами в рамках тематического содержания речи (объём монологического высказывания — 5-6 фраз); *излагать* основное содержание прочитанного текста с вербальными и/или зрительными опорами (объём — 5-6 фраз); кратко *излагать* результаты выполненной проектной работы (объём — до 6 фраз);

**аудирование:** *воспринимать на слух и понимать* несложные адаптированные аутентичные тексты, содержащие отдельные незнакомые слова, со зрительными опорами или без опоры с разной глубиной проникновения в их содержание в зависимости от поставленной коммуникативной задачи: с пониманием основного содержания, с пониманием запрашиваемой информации (время звучания текста/текстов для аудирования — до 1 минуты);

**смысловое чтение:** *читать про себя и понимать* несложные адаптированные аутентичные тексты, содержащие отдельные незнакомые слова, с различной глубиной проникновения в их содержание в зависимости от поставленной коммуникативной задачи: с пониманием основного содержания, с пониманием запрашиваемой информации (объём текста/текстов для чтения — 180-200 слов); читать про себя несплошные тексты (таблицы) и понимать представленную в них информацию;

**письменная речь:** *писать* короткие поздравления с праздниками; заполнять анкеты и формуляры, сообщая о себе основные сведения, в соответствии с нормами, принятыми в стране/странах изучаемого языка; *писать* электронное сообщение личного характера, соблюдая речевой этикет, принятый в стране/странах изучаемого языка (объём сообщения — до 60 слов);

2) *владеть фонетическими* навыками: *различать на слух и адекватно*, без ошибок, ведущих к сбою коммуникации, *произносить* слова с правильным ударением и фразы с соблюдением их ритмико-интонационных особенностей, в том числе *применять правила* отсутствия фразового ударения на служебных словах; *выразительно читать вслух* небольшие адаптированные аутентичные тексты объёмом до 90 слов, построенные на изученном языковом материале, с соблюдением правил чтения и соответствующей интонацией, демонстрируя понимание содержания текста; читать новые слова согласно основным правилам чтения;

*владеть орфографическими* навыками: правильно *писать* изученные слова;

*владеть пунктуационными* навыками: *использовать* точку, вопросительный и восклицательный знаки в конце предложения, запятую при перечислении и обращении, апостроф; пунктуационно правильно оформлять электронное сообщение личного характера;

3) *распознавать* в звучащем и письменном тексте 675 лексических единиц (слов, словосочетаний, речевых клише) и правильно *употреблять* в устной и письменной речи 625 лексических единиц (включая 500 лексических единиц, освоенных в начальной школе), обслуживающих ситуации общения в рамках отобранного тематического содержания, с соблюдением существующей нормы лексической сочетаемости;

*распознавать и употреблять* в устной и письменной речи родственные слова, образованные с использованием аффиксации: имена существительные с суффиксами -er/-or, -ist, -sion/-tion; имена прилагательные с суффиксами -ful, -ian/-an; наречия с суффиксом -ly; имена прилагательные, имена существительные и наречия с отрицательным префиксом un-;

*распознавать и употреблять* в устной и письменной речи изученные синонимы и интернациональные слова;

4) *знать и понимать* особенности структуры простых и сложных предложений английского языка; различных коммуникативных типов предложений английского языка;

*распознавать* в письменном и звучащем тексте и *употреблять* в устной и письменной речи:

- предложения с несколькими обстоятельствами, следующими в определённом порядке;
- вопросительные предложения (альтернативный и разделительный вопросы в Present/Past/Future Simple Tense);

- глаголы в видо- формах действительного залога в изъявительном наклонении в Present Perfect Tense в повествовательных (утвердительных и отрицательных) и вопросительных предложениях;

- имена существительные во множественном числе, в том числе имена существительные, имеющие форму только множественного числа;

- имена существительные с причастиями настоящего и прошедшего времени;

- наречия в положительной, сравнительной и превосходной степенях, образованные по правилу, и исключения;

5) *владеть* социокультурными знаниями и умениями:

- *использовать* отдельные социокультурные элементы речевого поведенческого этикета в стране/странах изучаемого языка в рамках тематического содержания;

- *знать/понимать и использовать* в устной и письменной речи наиболее употребительную лексику, обозначающую фоновую лексику и реалии страны/стран изучаемого языка в рамках тематического содержания речи;

- *правильно оформлять* адрес, писать фамилии и имена (свои, родственников и друзей) на английском языке (в анкете, формуляре);

- *обладать базовыми знаниями* о социокультурном портрете родной страны и страны/стран изучаемого языка;

- *кратко представлять* Россию и страны/стран изучаемого языка;

б) *владеть* компенсаторными умениями: использовать при чтении и аудировании языковую догадку, в том числе контекстуальную; игнорировать информацию, не являющуюся необходимой для понимания основного содержания, прочитанного/прослушанного текста или для нахождения в тексте запрашиваемой информации;

7) участвовать в несложных учебных проектах с использованием материалов на английском языке с применением ИКТ, соблюдая правила информационной безопасности при работе в сети Интернет;

8) использовать иноязычные словари и справочники, в том числе информационно-справочные системы в электронной форме.

### **Содержание курса**

#### **Объединенное королевство Великобритании и Северной Ирландии.**

Тема направлена на знакомство с традициями и обычаями британцев. Изучение культуры и символов стран, входящих в состав Соединенного королевства Великобритании.

#### **Достопримечательности**

Тема направлена на знакомство со знаменитыми городами королевства и с их достопримечательностями. Знаменитые актеры, писатели, ученые. Великие музыканты Британии. Знакомство с королевской семьей.

### Географическое положение

Тема направлена на изучение географического положения Великобритании. Водная граница страны, соседние страны. Климат и погода страны. Великие реки и озера Великобритании. Животный мир.

### Досуг

Знакомство с кино и театрами, СМИ Великобритании, с системой образования, с популярными видами спорта в Британии. Магазины, покупки. Традиционная британская кухня.

### Транспорт

Тема направлена на рассмотрение популярных видов транспорта: двухэтажные автобусы, такси, метро.

### Тематическое планирование курса

№	Тема	Кол-во часов	ЭОР
1.	Давайте познакомимся! Какие они, британцы?	1	
2.	Объединенное королевство Великобритании и северной Ирландии	1	РЭШ
3.	Шотландия: города и жители	1	Skysmsrt
4.	Символы Шотландии волынка и килт	1	Видео фильм
5.	Загадочный Уэльс	1	РЭШ
6.	Культурные памятники Уэльса	1	РЭШ
7.	Северная Ирландия		Видео фильм
8.	Знаменитые города Великобритании	1	Учи.ру
9.	Англия – туманный Альбион	1	Учи.ру
10.	Лондон-столица Великобритании. Просмотр видеофильма о Лондоне	1	Учи.ру
11.	Образование в Великобритании	1	РЭШ
12.	Королевская семья	1	РЭШ
13.	Достопримечательности Лондона	1	Учи.ру
14.	Знаменитые ученые Великобритании	1	
15.	СМИ в Великобритании	1	
16.	Книги и журналы Великобритании	1	
17.	Знаменитые писатели Великобритании	1	
18.	Великие музыканты Британии	1	Видеофильм
19.	Современные актеры и певцы Великобритании	1	
20.	Кино и театры Великобритании	1	РЭШ
21.	Традиции Великобритании	1	
22.	Традиционные праздники и фестивали в Великобритании	1	
23.	Климат и погода в Великобритании	1	Skysmsrt
24.	Природа Великобритании	1	Skysmsrt
25.	Великие реки и озера Великобритании	1	
26.	Животный мир Великобритании	1	
27.	Как проводят свой досуг жители Великобритании	1	Видеофильм
28.	Магазины и покупки в Великобритании	1	

29.	Овсянка, сэр! Традиции английской кухни	1	РЭШ
30.	Самые популярные виды спорта в Британии	1	РЭШ
31.	Транспорт в Британии	1	Skysmart
32.	Лондонские автобусы и такси	1	
33.	Метро в Лондоне	1	
34.	Зачетный урок. Моя Британия (проект)	1	

## **Рабочая программа учебного курса «Загадки истории» 5 класс, 34 часа**

### **Планируемые результаты освоения учебного курса**

#### **Личностные результаты**

- осознание своей идентичности как гражданина страны, члена семьи, этнической и религиозной группы, локальной и региональной общности;
- освоение гуманистических традиций и ценностей современного общества, уважение прав и свобод человека;
- осмысление социально-нравственного опыта предшествующих поколений, способность к определению своей позиции и ответственному поведению в современном обществе;
- осознание роли и значения деятельности исторической личности;
- осмысление социально-нравственного опыта предшествующих поколений, способность к определению своей позиции и ответственному поведению в современном обществе;
- понимание культурного многообразия мира, уважение к культуре своего и других народов, толерантность.
- понимание культурного многообразия мира, уважение к культуре своего и других народов, толерантность.

#### **Метапредметные результаты**

- способность сознательно организовывать и регулировать свою деятельность - учебную, общественную и др.;
- владение умениями работать с учебной и внешкольной информацией (анализировать и обобщать факты, составлять простой и развернутый план, тезисы, конспект, формулировать и обосновывать выводы и т.д.), использовать современные источники информации, в том числе материалы на электронных носителях;
- способность решать творческие задачи, представлять результаты своей деятельности в различных формах (сообщение, презентация, реферат и др.);
- готовность к сотрудничеству с соучениками, коллективной работе, освоение основ межкультурного взаимодействия в школе и социальном окружении и др.

#### **Предметные результаты**

- овладение целостными представлениями о характерных чертах наиболее ярких личностей в истории, как положительных, так и отрицательных;
- способность применять понятийный аппарат исторического знания и приемы исторического анализа для раскрытия сущности и значения событий и явлений прошлого и современности;
- умения изучать и систематизировать информацию из различных исторических и современных источников, раскрывая ее социальную принадлежность и познавательную ценность;
- расширение опыта оценочной деятельности на основе осмысления жизни и деяний личностей и народов в истории своей страны и человечества в целом;
- готовность применять исторические знания для выявления и сохранения исторических и культурных памятников своей страны и мира.

#### **Содержание курса**

##### **Введение. Что такое история?**

Два понимания истории. Кто изучает историю? Как изучают историю? Исторические источники, их виды и работа с ними. Вспомогательные исторические науки: палеография, геральдика, хронология, антропонимика, метрология, генеалогия, археология, архивоведение, сфрагистика, нумизматика и другие. Знакомство с историческими источниками (практическая работа). Характерные черты истории, или почему существует так много разных учебников истории?

### **Вехи всемирной истории**

Из чего состоит история: события и процессы. Понятие периодизации. Периодизация всемирной истории, созданная в эпоху Возрождения: древность, средневековье, новое время. Современный подход к периодизации всемирной истории. Характерные черты первобытной эпохи, древности, средневековья, нового и новейшего времени. Какие государства существовали в различные эпохи?

#### **Измерение времени. Кто изобрел письмо и счет?**

Хронология – это ... Измеритель времени – год. Что называют датой? Точка отсчета времени. Как вели счет лет в древности? Измерение времени по векам и тысячелетиям. Историческая хронология. Календарь: майя, арабский, юлианский, григорианский. Счет лет в истории. Лента времени. Шумеры. Идиографическое письмо. Пиктограммы. Алфавит. Древние руны. Славянская письменность.

#### **Историческая карта.**

Что такое историческая карта? Правила пользования картой. Прошлое на карте. «Легенда» карты. История на плане. Контурная карта.

#### **«О прошлом рассказывают гербы»**

Отличительный знак. Геральдика – это ... Герб как государственный символ. Гербы городов. Государственный герб Российской империи. Современный герб нашего края, области.

#### **«Знамя и флаг сопровождают историю»**

Что такое знамя? Из истории знамен. Флаг – это символ независимости. Какие бывают флаги? Флаг России.

#### **Загадки Древнего Египта. Как возникли пирамиды?**

Боги древних египтян. Египетское искусство. Египетские фараоны и их тайны. «Проклятие фараонов» или роковая случайность? Пирамиды Хефрена. Загадки Большого Сфинкса. Гробница Тутанхамона. Заслуга Г. Картера в открытии и изучении объекта

#### **Загадки Древней Греции.**

Древнегреческие боги. Подвиги Геракла. Троянская война. Открытие Трои. Спартакское восстание. Олимпийские игры.

#### **Колизей.**

Римская империя. Династия Флавиев. Амфитеатр, цирк. Гладиаторы. Виртуальная экскурсия.

#### **Семь чудес света.**

Эволюция списка чудес света. Классический список семи чудес света. Пирамида Хеопса. Висячие сады. Семирамиды. Статуя Зевса в Олимпии. Храм Артемиды в Эфесе. Мавзолей в Галикарнасе. Колосс Родосский. Александрийский маяк.

#### **Памятники из камня.**

Стоунхендж, остров Пасхи: географическое положение, возраст каменных сооружений, гипотезы происхождения, современное состояние. Просмотр видеофильма «Стоунхендж».

### **Вечные творения.**

Мавзолей Тадж-Махал, Великая Китайская стена: географическое положение, история создания, возраст. Просмотр видеофильма «Тадж- Махал», «Великая Китайская стена».

### **Король Артур и рыцари круглого стола.**

Бритты. Саксы. Рыцарские романы. Камелот. Мерилин. «История королей Британии» Гальфрида Монмутского. «Хроника королей Англии» Уильяма Мальмсберийского. Образ Артура в литературе, музыке, изобразительном искусстве, массовой культуре.

### **Загадки русских Кремлей и соборов.**

Пантеон русской славы «Архангельский собор». Петергоф. Загадки православных церквей. Успенский собор. Софийский собор в Киеве. Рождественский собор в Суздале. Храм Покрова на Нерли. Загадки русских кремлей.

### **История нашего города.**

Место расположения города Анива. История города Анива. Улицы. Герб и флаг Анива.

### **Что такое генеалогия? История моей семьи.**

Что значит родословие? Из истории имен. Отчество – это составная часть родового имени. История в фамилиях. Понятие генеалогии. Степени родства. Способы генеалогических исследований.

### **Итоговое занятие. Интеллектуальная игра**

#### **Тематическое планирование**

№ п/п	Название раздела	Кол-во часов	ЭОР
1	Введение. Что такое история?	1	
2-3	Вехи всемирной истории	2	
4-5	Измерение времени. Кто изобрел письмо и счет?	2	<a href="http://www.edu.ru">www.edu.ru</a> .
6-7	Историческая карта.	2	<a href="http://historydoc.edu.ru">http://historydoc.edu.ru</a>
8-9	«О прошлом рассказывают гербы».	2	<a href="http://www.edu.ru">www.edu.ru</a> .
10-11	«Знамя и флаг сопровождают историю»	2	<a href="http://www.km.ru">www.km.ru</a> .
12-13	Загадки Древнего Египта. Как возникли пирамиды?	2	<a href="http://www.km.ru">www.km.ru</a> .
14-15	Загадки Древней Греции.	2	<a href="http://hronos.km.ru">http://hronos.km.ru</a>
16-17	Колизей	2	<a href="http://hronos.km.ru">http://hronos.km.ru</a>
18-19	Семь чудес света.	2	<a href="http://hronos.km.ru">http://hronos.km.ru</a>
20-21	Памятники из камня	2	<a href="http://hronos.km.ru">http://hronos.km.ru</a>
22-23	Вечные творения	2	<a href="http://hronos.km.ru">http://hronos.km.ru</a>
24-25	Король Артур и рыцари круглого стола.	2	<a href="http://hronos.km.ru">http://hronos.km.ru</a>
26-27	Загадки русских Кремлей и соборов.	2	<a href="http://www.lants.tellur.ru/history/klassic.htm">http://www.lants.tellur.ru/history/klassic.htm</a>
28-29	История нашего края Алтайский край	2	<a href="https://multiurok.ru/files/altaiskii-krai-istorichieskiie-sviedieniia.html">https://multiurok.ru/files/altaiskii-krai-istorichieskiie-sviedieniia.html</a>
30-31	История нашего населённого пункта	2	<a href="https://krasadm.ru/">https://krasadm.ru/</a>
32-33	Что такое генеалогия? История моей	2	<a href="http://www.edu.ru">www.edu.ru</a> .

	семьи.		
34	Итоговое занятие	1	

## **Рабочая программа учебного курса «Английская грамматика без проблем», 6 класс, 34 часа**

### **Планируемые результаты освоения учебного курса**

#### **Личностные результаты**

освоения программы основного общего образования должны отражать готовность обучающихся руководствоваться системой позитивных ценностных ориентаций и расширение опыта деятельности на её основе и в процессе реализации основных направлений воспитательной деятельности, в том числе в части:

#### ***Гражданского воспитания:***

готовность к выполнению обязанностей гражданина и реализации его прав, уважение прав, свобод и законных интересов других людей;

активное участие в жизни семьи, Организации, местного сообщества, родного края, страны;

неприятие любых форм экстремизма, дискриминации; понимание роли различных социальных институтов в жизни человека;

представление об основных правах, свободах и обязанностях гражданина, социальных нормах и правилах межличностных отношений в поликультурном и многоконфессиональном обществе;

представление о способах противодействия коррупции; готовность к разнообразной совместной деятельности, стремление к взаимопониманию и взаимопомощи, активное участие в школьном самоуправлении;

готовность к участию в гуманитарной деятельности (волонтёрство, помощь людям, нуждающимся в ней).

#### ***Патриотического воспитания:***

осознание российской гражданской идентичности в поликультурном и многоконфессиональном обществе, проявление интереса к познанию родного языка, истории, культуры Российской Федерации, своего края, народов России;

ценностное отношение к достижениям своей Родины – России, к науке, искусству, спорту, технологиям, боевым подвигам и трудовым достижениям народа;

уважение к символам России, государственным праздникам, историческому и природному наследию и памятникам, традициям разных народов, проживающих в родной стране.

#### ***Духовно-нравственного воспитания:***

ориентация на моральные ценности и нормы в ситуациях нравственного выбора;

готовность оценивать своё поведение и поступки, поведение и поступки других людей с позиции нравственных и правовых норм с учётом осознания последствий поступков;

активное неприятие асоциальных поступков, свобода и ответственность личности в условиях индивидуального и общественного пространства.

#### ***Эстетического воспитания:***

восприимчивость к разным видам искусства, традициям и творчеству своего и других народов, понимание эмоционального воздействия искусства; осознание важности художественной культуры как средства коммуникации и самовыражения;

понимание ценности отечественного и мирового искусства, роли этнических культурных



традиций и народного творчества;  
стремление к самовыражению в разных видах искусства.

***Физического воспитания, формирования культуры здоровья и эмоционального благополучия:***

осознание ценности жизни;  
ответственное отношение к своему здоровью и установка на здоровый образ жизни (здоровое питание, соблюдение гигиенических правил, сбалансированный режим занятий и отдыха, регулярная физическая активность);  
осознание последствий и неприятие вредных привычек (употребление алкоголя, наркотиков, курение) и иных форм вреда для физического и психического здоровья;  
соблюдение правил безопасности, в том числе навыков безопасного поведения в интернет-среде;  
способность адаптироваться к стрессовым ситуациям и меняющимся социальным, информационным и природным условиям, в том числе осмысляя собственный опыт и выстраивая дальнейшие цели;  
умение принимать себя и других, не осуждая;  
умение осознавать эмоциональное состояние себя и других, умение управлять собственным эмоциональным состоянием;  
сформированность навыка рефлексии, признание своего права на ошибку и такого же права другого человека.

***Трудового воспитания:***

установка на активное участие в решении практических задач (в рамках семьи, Организации, города, края) технологической и социальной направленности, способность инициировать, планировать и самостоятельно выполнять такого рода деятельность;  
интерес к практическому изучению профессий и труда различного рода, в том числе на основе применения изучаемого предметного знания;  
осознание важности обучения на протяжении всей жизни для успешной профессиональной деятельности и развитие необходимых умений для этого;  
готовность адаптироваться в профессиональной среде;  
уважение к труду и результатам трудовой деятельности;  
осознанный выбор и построение индивидуальной траектории образования и жизненных планов с учётом личных и общественных интересов и потребностей.

***Экологического воспитания:***

ориентация на применение знаний из социальных и естественных наук для решения задач в области окружающей среды, планирования поступков и оценки их возможных последствий для окружающей среды;  
повышение уровня экологической культуры, осознание глобального характера экологических проблем и путей их решения; активное неприятие действий, приносящих вред окружающей среде;  
осознание своей роли как гражданина и потребителя в условиях взаимосвязи природной, технологической и социальной сред;  
готовность к участию в практической деятельности экологической направленности.

***Ценности научного познания:***

ориентация в деятельности на современную систему научных представлений об основных закономерностях развития человека, природы и общества, взаимосвязях человека с природной и социальной средой;  
овладение языковой и читательской культурой как средством познания мира;  
овладение основными навыками исследовательской деятельности, установка на осмысление опыта, наблюдений, поступков и стремление совершенствовать пути достижения индивидуального и коллективного благополучия.

***Личностные результаты, обеспечивающие адаптацию обучающегося к изменяющимся условиям социальной и природной среды, включают:***

освоение обучающимися социального опыта, основных социальных ролей, соответствующих ведущей деятельности возраста, норм и правил общественного поведения, форм социальной жизни в группах и сообществах, включая семью, группы, сформированные по профессиональной деятельности, а также в рамках социального взаимодействия с людьми из другой культурной среды;

способность обучающихся взаимодействовать в условиях неопределённости, открытость опыту и знаниям других;

способность действовать в условиях неопределённости, повышать уровень своей компетентности через практическую деятельность, в том числе умение учиться у других людей, осознавать в совместной деятельности новые знания, навыки и компетенции из опыта других;

навык выявления и связывания образов, способность формирования новых знаний, в том числе способность формулировать идеи, понятия, гипотезы об объектах и явлениях, в том числе ранее не известных, осознавать дефицит собственных знаний и компетентностей, планировать своё развитие;

умение распознавать конкретные примеры понятия по характерным признакам, выполнять операции в соответствии с определением и простейшими свойствами понятия, конкретизировать понятие примерами, использовать понятие и его свойства при решении задач (далее — оперировать понятиями), а также оперировать терминами и представлениями в области концепции устойчивого развития;

умение анализировать и выявлять взаимосвязи природы, общества и экономики;

умение оценивать свои действия с учётом влияния на окружающую среду, достижений целей и преодоления вызовов, возможных глобальных последствий;

способность обучающихся осознавать стрессовую ситуацию, оценивать происходящие изменения и их последствия;

воспринимать стрессовую ситуацию как вызов, требующий контрмер;

оценивать ситуацию стресса, корректировать принимаемые решения и действия;

формулировать и оценивать риски и последствия, формировать опыт, уметь находить позитивное в произошедшей ситуации;

быть готовым действовать в отсутствие гарантий успеха.

### **Метапредметные результаты**

освоения программы основного общего образования, в том числе адаптированной, должны отражать:

#### ***Овладение универсальными учебными познавательными действиями:***

##### *1) базовые логические действия:*

выявлять и характеризовать существенные признаки объектов (явлений);

устанавливать существенный признак классификации, основания для обобщения и сравнения, критерии проводимого анализа;

с учётом предложенной задачи выявлять закономерности и противоречия в рассматриваемых фактах, данных и наблюдениях;

предлагать критерии для выявления закономерностей и противоречий;

выявлять дефицит информации, данных, необходимых для решения поставленной задачи;

выявлять причинно-следственные связи при изучении явлений и процессов;

делать выводы с использованием дедуктивных и индуктивных умозаключений, умозаключений по аналогии, формулировать гипотезы о взаимосвязях;

самостоятельно выбирать способ решения учебной задачи (сравнивать несколько вариантов решения, выбирать наиболее подходящий с учётом самостоятельно выделенных критериев);

##### *2) базовые исследовательские действия:*

использовать вопросы как исследовательский инструмент познания;

формулировать вопросы, фиксирующие разрыв между реальным и желательным состоянием ситуации, объекта, самостоятельно устанавливать искомое и данное;

формулировать гипотезу об истинности собственных суждений и суждений других, аргументировать свою позицию, мнение;  
проводить по самостоятельно составленному плану опыт, несложный эксперимент, небольшое исследование по установлению особенностей объекта изучения, причинно-следственных связей и зависимости объектов между собой;  
оценивать на применимость и достоверность информацию, полученную в ходе исследования (эксперимента);  
самостоятельно формулировать обобщения и выводы по результатам проведённого наблюдения, опыта, исследования, владеть инструментами оценки достоверности полученных выводов и обобщений;  
прогнозировать возможное дальнейшее развитие процессов, событий и их последствия в аналогичных или сходных ситуациях, выдвигать предположения об их развитии в новых условиях и контекстах;

*3) работа с информацией:*

применять различные методы, инструменты и запросы при поиске и отборе информации или данных из источников с учётом предложенной учебной задачи и заданных критериев; выбирать, анализировать, систематизировать и интерпретировать информацию различных видов и форм представления;

находить сходные аргументы (подтверждающие или опровергающие одну и ту же идею, версию) в различных информационных источниках;

самостоятельно выбирать оптимальную форму представления информации и иллюстрировать решаемые задачи несложными схемами, диаграммами, иной графикой и их комбинациями;

оценивать надёжность информации по критериям, предложенным педагогическим работником или сформулированным самостоятельно;

эффективно запоминать и систематизировать информацию.

Овладение системой универсальных учебных познавательных действий обеспечивает сформированность когнитивных навыков у обучающихся.

***Овладение универсальными учебными коммуникативными действиями:***

*1) общение:*

воспринимать и формулировать суждения, выражать эмоции в соответствии с целями и условиями общения;

выражать себя (свою точку зрения) в устных и письменных текстах;

распознавать невербальные средства общения, понимать значение социальных знаков, знать и распознавать предпосылки конфликтных ситуаций и смягчать конфликты, вести переговоры;

понимать намерения других, проявлять уважительное отношение к собеседнику и в корректной форме формулировать свои возражения;

в ходе диалога и(или) дискуссии задавать вопросы по существу обсуждаемой темы и высказывать идеи, нацеленные на решение задачи и поддержание благожелательности общения;

сопоставлять свои суждения с суждениями других участников диалога, обнаруживать различие и сходство позиций;

публично представлять результаты выполненного опыта (эксперимента, исследования, проекта);

самостоятельно выбирать формат выступления с учётом задач презентации и особенностей аудитории и в соответствии с ним составлять устные и письменные тексты с использованием иллюстративных материалов;

*2) совместная деятельность:*

понимать и использовать преимущества командной и индивидуальной работы при решении конкретной проблемы, обосновывать необходимость применения групповых форм взаимодействия при решении поставленной задачи;

принимать цель совместной деятельности, коллективно строить действия по её достижению: распределять роли, договариваться, обсуждать процесс и результат совместной работы;

уметь обобщать мнения нескольких людей, проявлять готовность руководить, выполнять поручения, подчиняться;

планировать организацию совместной работы, определять свою роль (с учётом предпочтений и возможностей всех участников взаимодействия), распределять задачи между членами команды, участвовать в групповых формах работы (обсуждения, обмен мнениями, мозговые штурмы и иные);

выполнять свою часть работы, достигать качественного результата по своему направлению и координировать свои действия с другими членами команды;

оценивать качество своего вклада в общий продукт по критериям, самостоятельно сформулированным участниками взаимодействия;

сравнивать результаты с исходной задачей и вклад каждого члена команды в достижение результатов, разделять сферу ответственности и проявлять готовность к предоставлению отчёта перед группой.

Овладение системой универсальных учебных коммуникативных действий обеспечивает сформированность социальных навыков и эмоционального интеллекта обучающихся.

***Овладение универсальными учебными регулятивными действиями:***

*1) самоорганизация:*

выявлять проблемы для решения в жизненных и учебных ситуациях;

ориентироваться в различных подходах принятия решений (индивидуальное, принятие решения в группе, принятие решений группой);

самостоятельно составлять алгоритм решения задачи (или его часть), выбирать способ решения учебной задачи с учётом имеющихся ресурсов и собственных возможностей, аргументировать предлагаемые варианты решений;

составлять план действий (план реализации намеченного алгоритма решения), корректировать предложенный алгоритм с учётом получения новых знаний об изучаемом объекте;

делать выбор и брать ответственность за решение;

*2) самоконтроль:*

владеть способами самоконтроля, самомотивации и рефлексии;

давать адекватную оценку ситуации и предлагать план её изменения;

учитывать контекст и предвидеть трудности, которые могут возникнуть при решении учебной задачи, адаптировать решение к меняющимся обстоятельствам;

объяснять причины достижения (недостижения) результатов деятельности, давать оценку приобретённому опыту, уметь находить позитивное в произошедшей ситуации;

вносить коррективы в деятельность на основе новых обстоятельств, изменившихся ситуаций, установленных ошибок, возникших трудностей;

оценивать соответствие результата цели и условиям;

*3) эмоциональный интеллект:*

различать, называть и управлять собственными эмоциями и эмоциями других;

выявлять и анализировать причины эмоций;

ставить себя на место другого человека, понимать мотивы и намерения другого;

регулировать способ выражения эмоций;

*4) принятие себя и других:*

осознанно относиться к другому человеку, его мнению; признавать своё право на ошибку и такое же право другого; принимать себя и других, не осуждая;

открытость себе и другим;

осознавать невозможность контролировать всё вокруг.

Овладение системой универсальных учебных регулятивных действий обеспечивает формирование смысловых установок личности (внутренняя позиция личности) и

жизненных навыков личности (управления собой, самодисциплины, устойчивого поведения).

### **Предметные результаты**

Предметные результаты по учебному предмету «Иностранный (английский) язык» предметной области «Иностранные языки» ориентированы на применение знаний, умений и навыков в учебных ситуациях и реальных жизненных условиях, должны отражать сформированность иноязычной коммуникативной компетенции на допороговом уровне в совокупности её составляющих — речевой, языковой, социокультурной, компенсаторной, метапредметной (учебно-познавательной).

1) Владеть основными видами речевой деятельности:

**говорение:** *вести разные виды диалогов* (диалог этикетного характера, диалог — побуждение к действию, диалог-расспрос) в рамках отобранного тематического содержания речи в стандартных ситуациях неофициального общения с вербальными и/или со зрительными опорами, с соблюдением норм речевого этикета, принятого в стране/странах изучаемого языка (до 5 реплик со стороны каждого собеседника); *создавать разные виды монологических высказываний* (описание, в том числе характеристика; повествование/сообщение) с вербальными и/или зрительными опорами в рамках тематического содержания речи (объём монологического высказывания — 7-8 фраз); *излагать* основное содержание прочитанного текста с вербальными и/или зрительными опорами (объём — 7-8 фраз); кратко *излагать* результаты выполненной проектной работы (объём — 7-8 фраз);

**аудирование:** *воспринимать на слух и понимать* несложные адаптированные аутентичные тексты, содержащие отдельные незнакомые слова, со зрительными опорами или без опоры в зависимости от поставленной коммуникативной задачи: с пониманием основного содержания, с пониманием запрашиваемой информации (время звучания текста/текстов для аудирования — до 1,5 минут);

**смысловое чтение:** *читать про себя и понимать* несложные адаптированные аутентичные тексты, содержащие отдельные незнакомые слова, с различной глубиной проникновения в их содержание в зависимости от поставленной коммуникативной задачи: с пониманием основного содержания, с пониманием запрашиваемой информации (объём текста/текстов для чтения — 250-300 слов); читать про себя несплошные тексты (таблицы) и понимать представленную в них информацию; *определять* тему текста по заголовку;

**письменная речь:** *заполнять* анкеты и формуляры в соответствии с нормами речевого этикета, принятыми в стране/странах изучаемого языка, с указанием личной информации; *писать* электронное сообщение личного характера, соблюдая речевой этикет, принятый в стране/странах изучаемого языка (объём сообщения — до 70 слов); *создавать* небольшое письменное высказывание с опорой на образец, план, ключевые слова, картинку (объём высказывания — до 70 слов);

2) *владеть фонетическими* навыками: *различать на слух и адекватно*, без ошибок, ведущих к сбою коммуникации, *произносить* слова с правильным ударением и фразы с соблюдением их ритмико-интонационных особенностей, в том числе *применять правила* отсутствия фразового ударения на служебных словах; *выразительно читать вслух* небольшие адаптированные аутентичные тексты объёмом до 95 слов, построенные на изученном языковом материале, с соблюдением правил чтения и соответствующей интонацией, демонстрируя понимание содержания текста; читать новые слова согласно основным правилам чтения;

*владеть орфографическими* навыками: правильно *писать* изученные слова;

*владеть пунктуационными* навыками: *использовать* точку, вопросительный и восклицательный знаки в конце предложения, запятую при перечислении и обращении, апостроф; пунктуационно правильно *оформлять* электронное сообщение личного характера;

- 3) *распознавать* в звучащем и письменном тексте 800 лексических единиц (слов, словосочетаний, речевых клише) и правильно *употреблять* в устной и письменной речи 750 лексических единиц (включая 650 лексических единиц, освоенных ранее), обслуживающих ситуации общения в рамках тематического содержания, с соблюдением существующей нормы лексической сочетаемости;  
*распознавать и употреблять* в устной и письменной речи родственные слова, образованные с использованием аффиксации: имена существительные с помощью суффикса -ing; имена прилагательные с помощью суффиксов -ing, -less, -ive, -al;  
*распознавать и употреблять* в устной и письменной речи изученные синонимы, антонимы и интернациональные слова;  
*распознавать и употреблять* в устной и письменной речи различные средства связи для обеспечения целостности высказывания;
- 4) *знать и понимать* особенности структуры простых и сложных предложений английского языка; различных коммуникативных типов предложений английского языка;  
*распознавать* в письменном и звучащем тексте и *употреблять* в устной и письменной речи:
- сложноподчинённые предложения с придаточными определительными с союзными словами who, which, that;
  - сложноподчинённые предложения с придаточного времени с союзами for, since;
  - предложения с конструкциями as ... as, notso ... as;
  - глаголы в видо-временных формах действительного залога в изъявительном наклонении в Present/Past Continuous Tense;
  - все типы вопросительных предложений (общий, специальный, альтернативный, разделительный вопросы) в Present/Past Continuous Tense;
  - Модальные глаголы и их эквиваленты (can/be able to, must/have to, May, should, need);
  - Слова, выражающие количество (little/a little, few/a few);
  - возвратные, неопределённые местоимения some, any и их производные (somebody, anybody; something, anything, etc.) every и производные (everybody, everything, etc.) в повествовательных (утвердительных и отрицательных) и вопросительных предложениях;
  - числительные для обозначения дат и больших чисел (100-1000);
- 5) *владеть* социокультурными знаниями и умениями:
- *использовать* отдельные социокультурные элементы речевого поведенческого этикета в стране/странах изучаемого языка в рамках тематического содержания речи;
  - *знать/понимать и использовать* в устной и письменной речи наиболее употребительную лексику, обозначающую реалии страны/стран изучаемого языка в рамках тематического содержания речи;
  - *обладать базовыми знаниями* о социокультурном портрете родной страны и страны/стран изучаемого языка;
  - *кратко представлять* Россию и страну/страны изучаемого языка;
- б) *владеть* компенсаторными умениями: *использовать* при чтении и аудировании языковую догадку, в том числе контекстуальную; игнорировать информацию, не являющуюся необходимой для понимания основного содержания, прочитанного/прослушанного текста или для нахождения в тексте запрашиваемой информации;
- 7) *участвовать* в несложных учебных проектах с использованием материалов на английском языке с применением ИКТ, соблюдая правила информационной безопасности при работе в сети Интернет;
- 8) *использовать* иноязычные словари и справочники, в том числе информационно-справочные системы в электронной форме;
- 9) *достигать* взаимопонимания в процессе устного и письменного общения с

носителями иностранного языка, с людьми другой культуры;

10) *сравнивать* (в том числе устанавливать основания для сравнения) объекты, явления, процессы, их элементы и основные функции в рамках изученной тематики.

## Содержание курса

### Имя существительное

Тема направлена на изучение правил образования множественного числа существительных. Исчисляемые и неисчисляемые существительные.

### Имя прилагательное

Тема направлена на изучение правил образования степеней сравнения прилагательных.

### Артикли

Артикль (определенный, неопределенный, нулевой). Артикль с неисчисляемыми существительными. Исчисляемые существительные *a / an* или *some*.

### Имя числительное

Изучение правил образования порядковых числительных. Даты.

### Местоимения.

Местоимения. Личные и неопределенно-личные местоимения. Возвратные местоимения. Употребление местоимений *some, any, no*. Местоимения *much / little* с неисчисляемыми существительными. Местоимения *many / few* с исчисляемыми существительными.

### Предлоги

Тема направлена на изучение предлогов времени и предлогов места и направления.

### Глагол.

Тема направлена на изучение видовременных форм глагола. Модальные глаголы.

## Тематическое планирование

№	Тема	Кол-во часов	ЭОР
1.	Множественное число. Притяжательный падеж	1	
2.	Исчисляемые/неисчисляемые существительные	1	РЭШ
3.	Практическая часть (упражнения, тесты)	1	Skysmsrt
4.	Степени сравнения прилагательных - теория	1	Видео фильм
5.	Степени сравнения прилагательных – практика (упражнения, тесты)	1	РЭШ
6.	Неопределенный артикль	1	РЭШ
7.	Определенный артикль	1	РЭШ
8.	Нулевой артикль	1	Учи.ру
9.	Практическая часть (упражнения, тесты)	1	Учи.ру
10.	Порядковые числительные	1	Учи.ру
11.	Личные и объектные местоимения	1	РЭШ
12.	Притяжательные местоимения	1	РЭШ
13.	Возвратные местоимения	1	Учи.ру
14.	Практическая часть (упражнения, тесты)	1	
15.	Предлоги времени - теория	1	
16.	Предлоги времени – практика (упражнения, тесты)	1	
17.	Предлоги места и направления - теория	1	
18.	Предлоги места и направления - практика (упражнения, тесты)	1	УЧИ.РУ
19.	Глагол “to be” и “to have”	1	

20.	Причастие I. Причастие II.	1	РЭШ
21.	Настоящее простое время	1	
22.	Прошедшее простое время. Правильные глаголы	1	
23.	Прошедшее простое время. Неправильные глаголы	1	Skysmrt
24.	Особенный неправильный глагол	1	Skysmrt
25.	Будущее простое время	1	
26.	Структура “to be going to”	1	
27.	Настоящее продолженное время	1	Видеофильм
28.	Грамматический тест: Present Simple or Present Continuous	1	
29.	Настоящее завершённое время	1	РЭШ
30.	Past Simple и Present Perfect в сравнение	1	РЭШ
31.	Грамматический тест: Past Simple or Present Perfect	1	Skysmart
32.	Грамматический тест «Употребление времен глагола»	1	
33.	Модальный глагол “must”	1	
34.	Модальные глаголы “have to”, “should”	1	

## Рабочая программа учебного курса «Мир растений» 6 класс, 34 часа

### Планируемые результаты освоения учебного курса

#### Личностные результаты

##### **Патриотическое воспитание:**

отношение к биологии как к важной составляющей культуры, гордость за вклад российских и советских ученых в развитие мировой биологической науки.

##### **Гражданское воспитание:**

готовность к конструктивной совместной деятельности при выполнении исследований и проектов, стремление к взаимопониманию и взаимопомощи.

##### **Духовно-нравственное воспитание:**

готовность оценивать поведение и поступки с позиции нравственных норм и норм экологической культуры;

понимание значимости нравственного аспекта деятельности человека в медицине и биологии.

##### **Эстетическое воспитание:**

понимание роли биологии в формировании эстетической культуры личности.

##### **Экологическое воспитание:**

- ориентация на применение биологических знаний при решении задач в области окружающей среды;

- планирование поступков и оценки их возможных последствий для окружающей среды;

- повышение уровня экологической культуры, осознание глобального характера экологических

- проблем и пути их решения; активное неприятие действий, приносящих вред окружающей среде;

- готовность к участию в практической деятельности экологической направленности.

- адаптация обучающегося к изменяющимся условиям социальной и природной среды;

- освоение обучающимися социального опыта, норм и правил общественного поведения в группах и сообществах при выполнении биологических задач, проектов и исследований, открытость опыту и знаниям других;

- осознание необходимости в формировании новых биологических знаний, умение формулировать идеи, понятия, гипотезы о биологических объектах и явлениях, осознание дефицита собственных биологических знаний, планирование своего развития;

- умение оперировать основными понятиями, терминами и представлениями в области концепции устойчивого развития;



- умение анализировать и выявлять взаимосвязь природы, общества, экономики;
- оценивание своих действий с учетом влияния на окружающую среду, достижения
- целей и преодоления вызовов и возможных глобальных последствий;
- осознание стрессовой ситуации, оценивание происходящих изменений и их последствий;
- оценивание ситуации стресса, корректирование принимаемых решений и действий;
- уважительное отношение к точке зрения другого человека, его мнению, мировоззрению.

## **Метапредметные результаты**

### **Универсальные познавательные действия**

#### **Базовые логические действия:**

- выявлять и характеризовать существенные признаки биологических объектов (явлений);
- устанавливать существенный признак классификации биологических объектов (явлений, процессов), основания для обобщения и сравнения, критерии проводимого анализа;
- с учетом предложенной биологической задачи выявлять закономерности и противоречия в рассматриваемых фактах и наблюдениях; предлагать критерии для выявления закономерностей и противоречий; выявлять дефициты информации, данных, необходимых для решения поставленной задачи;
- выявлять причинно-следственные связи при изучении биологических явлений и процессов;
- делать выводы с использованием дедуктивных и индуктивных умозаключений, умозаключений по аналогии, формулировать гипотезы о взаимосвязях;
- самостоятельно выбирать способ решения учебной биологической задачи (сравнивать несколько вариантов решения, выбирать наиболее подходящий с учетом самостоятельно выделенных критериев).

#### **Базовые исследовательские действия:**

- использовать вопросы как исследовательский инструмент познания;
- формулировать вопросы, фиксирующие разрыв между реальным и желательным состоянием ситуации, объекта, и самостоятельно устанавливать искомое и данное;
- формировать гипотезу об истинности собственных суждений, аргументировать свою позицию, мнение;
- проводить по самостоятельно составленному плану наблюдение, несложный биологический эксперимент, небольшое исследование по установлению особенностей биологического объекта (процесса) изучения, причинно-следственных связей и зависимостей биологических объектов между собой;
- оценивать на применимость и достоверность информацию, полученную в ходе наблюдения и эксперимента;
- самостоятельно формулировать обобщения и выводы по результатам проведенного наблюдения, эксперимента, владеть инструментами оценки достоверности полученных выводов и обобщений;
- прогнозировать возможное дальнейшее развитие биологических процессов и их последствия в аналогичных или сходных ситуациях, а также выдвигать предположения об их развитии в новых условиях и контекстах.

#### **Работа с информацией:**

- применять различные методы, инструменты и запросы при поиске и отборе биологической информации или данных из источников с учетом предложенной учебной биологической задачи;
- выбирать, анализировать, систематизировать и интерпретировать биологическую информацию различных видов и форм представления;
- находить сходные аргументы (подтверждающие или опровергающие одну и ту же идею, версию) в различных информационных источниках;

- самостоятельно выбирать оптимальную форму представления информации и иллюстрировать решаемые задачи несложными схемами, диаграммами, иной графикой и их комбинациями;
- оценивать надежность биологической информации по критериям, предложенным учителем или сформулированным самостоятельно;
- эффективно запоминать и систематизировать биологическую информацию.
- овладеть системой универсальных познавательных действий обеспечивает сформированность когнитивных навыков обучающихся.

### **Универсальные коммуникативные действия**

#### **Общение:**

- воспринимать и формулировать суждения, выражать эмоции в процессе выполнения практических и лабораторных работ;
- выражать себя (свою точку зрения) в устных и письменных текстах;
- распознавать невербальные средства общения, понимать значение социальных знаков, знать и распознавать предпосылки конфликтных ситуаций и смягчать конфликты, вести переговоры;
- понимать намерения других, проявлять уважительное отношение к собеседнику и в корректной форме формулировать свои возражения;
- в ходе диалога и/или дискуссии задавать вопросы по существу обсуждаемой биологической темы и высказывать идеи, нацеленные на решение биологической задачи и поддержание благожелательности общения;
- сопоставлять свои суждения с суждениями других участников диалога, обнаруживать различие и сходство позиций;
- публично представлять результаты выполненного биологического опыта (эксперимента, исследования, проекта);
- самостоятельно выбирать формат выступления с учетом задач презентации и особенностей аудитории и в соответствии с ним составлять устные и письменные тексты с использованием иллюстративных материалов.

#### **Совместная деятельность (сотрудничество):**

- понимать и использовать преимущества командной и индивидуальной работы при решении конкретной биологической
- проблемы, обосновывать необходимость применения групповых форм взаимодействия при решении поставленной учебной задачи;
- принимать цель совместной деятельности, коллективно строить действия по ее достижению: распределять роли, договариваться, обсуждать процесс и результат совместной работы;
- Уметь обобщать мнения нескольких людей, проявлять готовность руководить, выполнять поручения, подчиняться;
- планировать организацию совместной работы, определять свою роль (с учетом предпочтений и возможностей всех участников взаимодействия), распределять задачи между членами команды, участвовать в групповых формах работы (обсуждения, обмен мнениями, мозговые штурмы и иные);
- выполнять свою часть работы, достигать качественного результата по своему направлению и
- координировать свои действия с другими членами команды;
- оценивать качество своего вклада в общий продукт по критериям, самостоятельно сформулированным участниками взаимодействия;
- сравнивать результаты с исходной задачей и вклад каждого члена команды в достижение результатов, разделять сферу ответственности и проявлять готовность к предоставлению отчета перед группой;
- овладеть системой универсальных коммуникативных действий, которая обеспечивает сформированность социальных навыков и эмоционального интеллекта обучающихся.

## **Универсальные регулятивные действия**

### **Самоорганизация:**

- выявлять проблемы для решения в жизненных и учебных ситуациях, используя биологические знания;
- ориентироваться в различных подходах принятия решений (индивидуальное, принятие решения в группе, принятие решений группой);
- самостоятельно составлять алгоритм решения задачи (или его часть), выбирать способ решения учебной биологической задачи с учетом имеющихся ресурсов и собственных возможностей, аргументировать предлагаемые варианты решений;
- составлять план действий (план реализации намеченного алгоритма решения), корректировать предложенный алгоритм с учетом получения новых биологических знаний об изучаемом биологическом объекте;
- делать выбор и брать ответственность за решение.

### **Самоконтроль (рефлексия):**

- владеть способами самоконтроля, самомотивации и рефлексии;
- давать адекватную оценку ситуации и предлагать план ее изменения;
- учитывать контекст и предвидеть трудности, которые могут возникнуть при решении учебной биологической задачи, адаптировать решение к меняющимся обстоятельствам;
- бьяснять причины достижения (недостижения) результатов деятельности, давать оценку приобретенному опыту, уметь находить позитивное в произошедшей ситуации;
- вносить коррективы в деятельность на основе новых обстоятельств, изменившихся ситуаций, установленных ошибок, возникших трудностей;
- оценивать соответствие результата цели и условиям.

### **Эмоциональный интеллект:**

- различать, называть и управлять собственными эмоциями и эмоциями других;
- выявлять и анализировать причины эмоций;
- ставить себя на место другого человека, понимать мотивы и намерения другого;
- регулировать способ выражения эмоций.

### **Принятие себя и других:**

- осознанно относиться к другому человеку, его мнению;
- признавать свое право на ошибку и такое же право другого; открытость себе и другим;
- осознавать невозможность контролировать все вокруг;
- овладеть системой универсальных учебных регулятивных действий, которая обеспечивает формирование смысловых установок личности (внутренняя позиция личности), и жизненных

### **Предметные результаты**

- характеризовать ботанику как биологическую науку, ее разделы и связи с другими науками и техникой;
- приводить примеры вклада российских (в том числе В. В. Докучаев, К. А. Тимирязев, С. Г. Навагин) и зарубежных ученых (в том числе Р. Гук, М. Мальпиги) в развитие наук о растениях;
- применять биологические термины и понятия (в том числе: ботаника, растительная клетка, растительная ткань, органы растений, система органов растения: корень, побег почка, лист, видоизмененные органы, цветок, плод, семя, растительный организм, минеральное питание, фотосинтез, дыхание, рост, развитие, размножение, клон, раздражимость) в соответствии с поставленной задачей и в контексте;
- описывать строение и жизнедеятельность растительного организма (на примере покрытосеменных или цветковых): поглощение воды и минеральное питание, фотосинтез, дыхание, транспорт веществ, рост, размножение, развитие; связь строения вегетативных и генеративных органов растений с их функциями;

- различать и описывать живые и гербарные экземпляры растений по заданному плану, части растений по изображениям, схемам, моделям, муляжам, рельефным таблицам;
- характеризовать признаки растений, уровни организации растительного организма, части растений: клетки, ткани, органы, системы органов, организм;
- сравнивать растительные ткани и органы растений между собой;
- выполнять практические и лабораторные работы по морфологии и физиологии растений, в том числе работы с микроскопом с постоянными (фиксированными) и временными микропрепаратами, исследовательские работы с использованием приборов и инструментов цифровой лаборатории;
- характеризовать процессы жизнедеятельности растений: поглощение воды и минеральное питание, фотосинтез, дыхание, рост, развитие, способы естественного и искусственного вегетативного размножения; семенное размножение (на примере покрытосеменных, или цветковых);
- выявлять причинно-следственные связи между строением и функциями тканей и органов растений, строением и жизнедеятельностью растений;
- классифицировать растения и их части по разным основаниям; - объяснять роль растений в природе и жизни человека: значение фотосинтеза в природе и в жизни человека; биологическое и хозяйственное значение видоизмененных побегов; хозяйственное значение вегетативного размножения;
- применять полученные знания для выращивания и размножения культурных растений;
- использовать методы биологии: проводить наблюдения за растениями, описывать растения и их части, ставить простейшие биологические опыты и эксперименты;
- соблюдать правила безопасного труда при работе с учебным и лабораторным оборудованием, химической посудой в соответствии с инструкциями на уроке и во внеурочной деятельности;
- демонстрировать на конкретных примерах связь знаний биологии со знаниями по математике, географии, технологии, предметов гуманитарного цикла, различными видами искусства;
- владеть приемами работы с биологической информацией: формулировать основания для извлечения и обобщения информации из двух источников; преобразовывать информацию из одной знаковой системы в другую;
- создавать письменные и устные сообщения, грамотно используя понятийный аппарат изучаемого раздела биологии.

## **Содержание курса**

### **Строение растений**

Строение растительной клетки. Корень. Виды корней. Ветвление корня. Значение корня. Побег. Строение побега. Строение почек. Видоизменения побегов. Лист. Строение кожицы листа. Строение мякоти листа. Значение жилок листа. Выделение растением кислорода. Испарение воды растением. Листопад. Стебель. Строение стебля. Функции стебля. Цветок. Строение и значение цветка.

Плоды. Строение и значение. Способы распространения. Семя. Строение и состав семян

### **Жизнедеятельность растений**

Как питается растение? Воздушное питание растений. Почвенное питание растений.

Удобрения. Виды удобрений. Питание и рост проростков. (3 часа)

Как растет растение? Рост корней и побега. Как можно повлиять на рост растения.

Воздействие человека на корневые системы культурных растений. Обработка почвы.

Полив и осушение почвы. Формирование кроны растений. Прищипка и пикировка.

Дышит ли растение? Дыхание корней. Дыхание листьев. Дыхание семян.

Как двигается растение? Движение стебля и листьев.

Как прорастает семя? Условия прорастания семян. Всхожесть семян. Сроки посева.

Глубина заделки семян.

## Выращивание растений

Применение полученных знаний на практике. Озеленение школьных клумб. Посадка и уход за растениями.

### Тематическое планирование

№ п/п	Наименование темы	Кол-во часов	ЭОР
1	Введение	1	<a href="http://school-collection.edu.ru/">http://school-collection.edu.ru/</a> - <a href="http://www.school.edu.ru">http://www.school.edu.ru</a>
2	Строение растений	16	
3	Жизнедеятельность растений	11	
4	Выращивание растений	6	
	итого	34	

## Рабочая программа учебного курса «Практическая грамматика английского языка» 7 класс , 34 часа

### Планируемые результаты освоения учебного курса

#### Личностные результаты

освоения программы основного общего образования должны отражать готовность обучающихся руководствоваться системой позитивных ценностных ориентаций и расширение опыта деятельности на её основе и в процессе реализации основных направлений воспитательной деятельности, в том числе в части:

#### **Гражданского воспитания:**

готовность к выполнению обязанностей гражданина и реализации его прав, уважение прав, свобод и законных интересов других людей;

активное участие в жизни семьи, Организации, местного сообщества, родного края, страны;

неприятие любых форм экстремизма, дискриминации; понимание роли различных социальных институтов в жизни человека;

представление об основных правах, свободах и обязанностях гражданина, социальных нормах и правилах межличностных отношений в поликультурном и многоконфессиональном обществе;

представление о способах противодействия коррупции; готовность к разнообразной совместной деятельности, стремление к взаимопониманию и взаимопомощи, активное участие в школьном самоуправлении;

готовность к участию в гуманитарной деятельности (волонтерство, помощь людям, нуждающимся в ней).

#### **Патриотического воспитания:**

осознание российской гражданской идентичности в поликультурном и многоконфессиональном обществе, проявление интереса к познанию родного языка, истории, культуры Российской Федерации, своего края, народов России;

ценностное отношение к достижениям своей Родины – России, к науке, искусству, спорту, технологиям, боевым подвигам и трудовым достижениям народа;

уважение к символам России, государственным праздникам, историческому и природному наследию и памятникам, традициям разных народов, проживающих в родной стране.

#### **Духовно-нравственного воспитания:**

ориентация на моральные ценности и нормы в ситуациях нравственного выбора;  
готовность оценивать своё поведение и поступки, поведение и поступки других людей с позиции нравственных и правовых норм с учётом осознания последствий поступков;  
активное неприятие асоциальных поступков, свобода и ответственность личности в условиях индивидуального и общественного пространства.

***Эстетического воспитания:***

восприимчивость к разным видам искусства, традициям и творчеству своего и других народов, понимание эмоционального воздействия искусства; осознание важности художественной культуры как средства коммуникации и самовыражения;  
понимание ценности отечественного и мирового искусства, роли этнических культурных традиций и народного творчества;  
стремление к самовыражению в разных видах искусства.

***Физического воспитания, формирования культуры здоровья и эмоционального благополучия:***

осознание ценности жизни;  
ответственное отношение к своему здоровью и установка на здоровый образ жизни (здоровое питание, соблюдение гигиенических правил, сбалансированный режим занятий и отдыха, регулярная физическая активность);  
осознание последствий и неприятие вредных привычек (употребление алкоголя, наркотиков, курение) и иных форм вреда для физического и психического здоровья;  
соблюдение правил безопасности, в том числе навыков безопасного поведения в интернет-среде;  
способность адаптироваться к стрессовым ситуациям и меняющимся социальным, информационным и природным условиям, в том числе осмысляя собственный опыт и выстраивая дальнейшие цели;  
умение принимать себя и других, не осуждая;  
умение осознавать эмоциональное состояние себя и других, умение управлять собственным эмоциональным состоянием;  
сформированность навыка рефлексии, признание своего права на ошибку и такого же права другого человека.

***Трудового воспитания:***

установка на активное участие в решении практических задач (в рамках семьи, Организации, города, края) технологической и социальной направленности, способность инициировать, планировать и самостоятельно выполнять такого рода деятельность;  
интерес к практическому изучению профессий и труда различного рода, в том числе на основе применения изучаемого предметного знания;  
осознание важности обучения на протяжении всей жизни для успешной профессиональной деятельности и развитие необходимых умений для этого;  
готовность адаптироваться в профессиональной среде;  
уважение к труду и результатам трудовой деятельности;  
осознанный выбор и построение индивидуальной траектории образования и жизненных планов с учётом личных и общественных интересов и потребностей.

***Экологического воспитания:***

ориентация на применение знаний из социальных и естественных наук для решения задач в области окружающей среды, планирования поступков и оценки их возможных последствий для окружающей среды;  
повышение уровня экологической культуры, осознание глобального характера экологических проблем и путей их решения; активное неприятие действий, приносящих вред окружающей среде;  
осознание своей роли как гражданина и потребителя в условиях взаимосвязи

природной, технологической и социальной сред;  
готовность к участию в практической деятельности экологической направленности.

***Ценности научного познания:***

ориентация в деятельности на современную систему научных представлений об основных закономерностях развития человека, природы и общества, взаимосвязях человека с природной и социальной средой;

овладение языковой и читательской культурой как средством познания мира;

овладение основными навыками исследовательской деятельности, установка на осмысление опыта, наблюдений, поступков и стремление совершенствовать пути достижения индивидуального и коллективного благополучия.

***Личностные результаты, обеспечивающие адаптацию обучающегося к изменяющимся условиям социальной и природной среды, включают:***

освоение обучающимися социального опыта, основных социальных ролей, соответствующих ведущей деятельности возраста, норм и правил общественного поведения, форм социальной жизни в группах и сообществах, включая семью, группы, сформированные по профессиональной деятельности, а также в рамках социального взаимодействия с людьми из другой культурной среды;

способность обучающихся взаимодействовать в условиях неопределённости, открытость опыту и знаниям других;

способность действовать в условиях неопределённости, повышать уровень своей компетентности через практическую деятельность, в том числе умение учиться у других людей, осознавать в совместной деятельности новые знания, навыки и компетенции из опыта других;

навык выявления и связывания образов, способность формирования новых знаний, в том числе способность формулировать идеи, понятия, гипотезы об объектах и явлениях, в том числе ранее не известных, осознавать дефицит собственных знаний и компетентностей, планировать своё развитие;

умение распознавать конкретные примеры понятия по характерным признакам, выполнять операции в соответствии с определением и простейшими свойствами понятия, конкретизировать понятие примерами, использовать понятие и его свойства при решении задач (далее — оперировать понятиями), а также оперировать терминами и представлениями в области концепции устойчивого развития;

умение анализировать и выявлять взаимосвязи природы, общества и экономики;

умение оценивать свои действия с учётом влияния на окружающую среду, достижений целей и преодоления вызовов, возможных глобальных последствий;

способность обучающихся осознавать стрессовую ситуацию, оценивать происходящие изменения и их последствия;

воспринимать стрессовую ситуацию как вызов, требующий контрмер;

оценивать ситуацию стресса, корректировать принимаемые решения и действия;

формулировать и оценивать риски и последствия, формировать опыт, уметь находить позитивное в произошедшей ситуации;

быть готовым действовать в отсутствие гарантий успеха.

***Метапредметные результаты***

освоения программы основного общего образования, в том числе адаптированной, должны отражать:

***Овладение универсальными учебными познавательными действиями:***

*1) базовые логические действия:*

выявлять и характеризовать существенные признаки объектов (явлений);

устанавливать существенный признак классификации, основания для обобщения и сравнения, критерии проводимого анализа;

с учётом предложенной задачи выявлять закономерности и противоречия в рассматриваемых фактах, данных и наблюдениях;

предлагать критерии для выявления закономерностей и противоречий;  
выявлять дефицит информации, данных, необходимых для решения поставленной задачи;

выявлять причинно-следственные связи при изучении явлений и процессов;  
делать выводы с использованием дедуктивных и индуктивных умозаключений, умозаключений по аналогии, формулировать гипотезы о взаимосвязях;  
самостоятельно выбирать способ решения учебной задачи (сравнивать несколько вариантов решения, выбирать наиболее подходящий с учётом самостоятельно выделенных критериев);

*2) базовые исследовательские действия:*

использовать вопросы как исследовательский инструмент познания;  
формулировать вопросы, фиксирующие разрыв между реальным и желательным состоянием ситуации, объекта, самостоятельно устанавливать искомое и данное;  
формулировать гипотезу об истинности собственных суждений и суждений других, аргументировать свою позицию, мнение;  
проводить по самостоятельно составленному плану опыт, несложный эксперимент, небольшое исследование по установлению особенностей объекта изучения, причинно-следственных связей и зависимости объектов между собой;  
оценивать на применимость и достоверность информацию, полученную в ходе исследования (эксперимента);  
самостоятельно формулировать обобщения и выводы по результатам проведённого наблюдения, опыта, исследования, владеть инструментами оценки достоверности полученных выводов и обобщений;  
прогнозировать возможное дальнейшее развитие процессов, событий и их последствия в аналогичных или сходных ситуациях, выдвигать предположения об их развитии в новых условиях и контекстах;

*3) работа с информацией:*

применять различные методы, инструменты и запросы при поиске и отборе информации или данных из источников с учётом предложенной учебной задачи и заданных критериев;  
выбирать, анализировать, систематизировать и интерпретировать информацию различных видов и форм представления;  
находить сходные аргументы (подтверждающие или опровергающие одну и ту же идею, версию) в различных информационных источниках;  
самостоятельно выбирать оптимальную форму представления информации и иллюстрировать решаемые задачи несложными схемами, диаграммами, иной графикой и их комбинациями;  
оценивать надёжность информации по критериям, предложенным педагогическим работником или сформулированным самостоятельно;  
эффективно запоминать и систематизировать информацию.

Овладение системой универсальных учебных познавательных действий обеспечивает сформированность когнитивных навыков у обучающихся.

***Овладение универсальными учебными коммуникативными действиями:***

*1) общение:*

воспринимать и формулировать суждения, выражать эмоции в соответствии с целями и условиями общения;  
выражать себя (свою точку зрения) в устных и письменных текстах;  
распознавать невербальные средства общения, понимать значение социальных знаков, знать и распознавать предпосылки конфликтных ситуаций и смягчать конфликты, вести переговоры;  
понимать намерения других, проявлять уважительное отношение к собеседнику и в корректной форме формулировать свои возражения;



в ходе диалога и(или) дискуссии задавать вопросы по существу обсуждаемой темы и высказывать идеи, нацеленные на решение задачи и поддержание благожелательности общения;

сопоставлять свои суждения с суждениями других участников диалога, обнаруживать различие и сходство позиций;

публично представлять результаты выполненного опыта (эксперимента, исследования, проекта);

самостоятельно выбирать формат выступления с учётом задач презентации и особенностей аудитории и в соответствии с ним составлять устные и письменные тексты с использованием иллюстративных материалов;

## *2) совместная деятельность:*

понимать и использовать преимущества командной и индивидуальной работы при решении конкретной проблемы, обосновывать необходимость применения групповых форм взаимодействия при решении поставленной задачи;

принимать цель совместной деятельности, коллективно строить действия по её достижению: распределять роли, договариваться, обсуждать процесс и результат совместной работы;

уметь обобщать мнения нескольких людей, проявлять готовность руководить, выполнять поручения, подчиняться;

планировать организацию совместной работы, определять свою роль (с учётом предпочтений и возможностей всех участников взаимодействия), распределять задачи между членами команды, участвовать в групповых формах работы (обсуждения, обмен мнениями, мозговые штурмы и иные);

выполнять свою часть работы, достигать качественного результата по своему направлению и координировать свои действия с другими членами команды;

оценивать качество своего вклада в общий продукт по критериям, самостоятельно сформулированным участниками взаимодействия;

сравнивать результаты с исходной задачей и вклад каждого члена команды в достижение результатов, разделять сферу ответственности и проявлять готовность к предоставлению отчёта перед группой.

Овладение системой универсальных учебных коммуникативных действий обеспечивает сформированность социальных навыков и эмоционального интеллекта обучающихся.

## ***Овладение универсальными учебными регулятивными действиями:***

### *1) самоорганизация:*

выявлять проблемы для решения в жизненных и учебных ситуациях;

ориентироваться в различных подходах принятия решений (индивидуальное, принятие решения в группе, принятие решений группой);

самостоятельно составлять алгоритм решения задачи (или его часть), выбирать способ решения учебной задачи с учётом имеющихся ресурсов и собственных возможностей, аргументировать предлагаемые варианты решений;

составлять план действий (план реализации намеченного алгоритма решения), корректировать предложенный алгоритм с учётом получения новых знаний об изучаемом объекте;

делать выбор и брать ответственность за решение;

### *2) самоконтроль:*

владеть способами самоконтроля, самомотивации и рефлексии;

давать адекватную оценку ситуации и предлагать план её изменения;

учитывать контекст и предвидеть трудности, которые могут возникнуть при решении учебной задачи, адаптировать решение к меняющимся обстоятельствам;

объяснять причины достижения (недостижения) результатов деятельности, давать оценку приобретённому опыту, уметь находить позитивное в произошедшей ситуации; вносить коррективы в деятельность на основе новых обстоятельств, изменившихся

ситуаций, установленных ошибок, возникших трудностей;

оценивать соответствие результата цели и условиям;

3) *эмоциональный интеллект:*

различать, называть и управлять собственными эмоциями и эмоциями других;

выявлять и анализировать причины эмоций;

ставить себя на место другого человека, понимать мотивы и намерения другого;

регулировать способ выражения эмоций;

4) *принятие себя и других:*

осознанно относиться к другому человеку, его мнению; признавать своё право на

ошибку и такое же право другого; принимать себя и других, не осуждая;

открытость себе и другим;

осознавать невозможность контролировать всё вокруг.

Овладение системой универсальных учебных регулятивных действий обеспечивает формирование смысловых установок личности (внутренняя позиция личности) и жизненных навыков личности (управления собой, самодисциплины, устойчивого поведения).

### **Предметные результаты**

Предметные результаты по учебному предмету «Иностранный (английский) язык» предметной области «Иностранные языки» ориентированы на применение знаний, умений и навыков в учебных ситуациях и реальных жизненных условиях, должны отражать сформированность иноязычной коммуникативной компетенции на допороговом уровне в совокупности её составляющих — речевой, языковой, социокультурной, компенсаторной, метапредметной (учебно-познавательной).

1) Владеть основными видами речевой деятельности:

**говорение:** *вести разные виды диалогов* (диалог этикетного характера, диалог — побуждение к действию, диалог-расспрос) в рамках отобранного тематического содержания речи в стандартных ситуациях неофициального общения с вербальными и/или со зрительными опорами, с соблюдением норм речевого этикета, принятого в стране/странах изучаемого языка (до 5 реплик со стороны каждого собеседника); *создавать разные виды монологических высказываний* (описание, в том числе характеристика; повествование/сообщение) с вербальными и/или зрительными опорами в рамках тематического содержания речи (объём монологического высказывания — 7-8 фраз); *излагать* основное содержание прочитанного текста с вербальными и/или зрительными опорами (объём — 7-8 фраз); кратко *излагать* результаты выполненной проектной работы (объём — 7-8 фраз);

**аудирование:** *воспринимать на слух и понимать* несложные адаптированные аутентичные тексты, содержащие отдельные незнакомые слова, со зрительными опорами или без опоры в зависимости от поставленной коммуникативной задачи: с пониманием основного содержания, с пониманием запрашиваемой информации (время звучания текста/текстов для аудирования — до 1,5 минут);

**смысловое чтение:** *читать про себя и понимать* несложные адаптированные аутентичные тексты, содержащие отдельные незнакомые слова, с различной глубиной проникновения в их содержание в зависимости от поставленной коммуникативной задачи: с пониманием основного содержания, с пониманием запрашиваемой информации (объём текста/текстов для чтения — 250-300 слов); читать про себя несплошные тексты (таблицы) и понимать представленную в них информацию; *определять* тему текста по заголовку;

**письменная речь:** *заполнять* анкеты и формуляры в соответствии с нормами речевого этикета, принятыми в стране/странах изучаемого языка, с указанием личной информации; *писать* электронное сообщение личного характера, соблюдая речевой этикет, принятый в стране/странах изучаемого языка (объём сообщения — до 70 слов); *создавать* небольшое письменное высказывание с опорой на образец, план,

ключевые слова, картинку (объём высказывания — до 70 слов);

2) *владеть фонетическими* навыками: различать на слух и адекватно, без ошибок, ведущих к сбою коммуникации, произносить слова с правильным ударением и фразы с соблюдением их ритмико-интонационных особенностей, в том числе применять правила отсутствия фразового ударения на служебных словах; выразительно читать вслух небольшие адаптированные аутентичные тексты объёмом до 95 слов, построенные на изученном языковом материале, с соблюдением правил чтения и соответствующей интонацией, демонстрируя понимание содержания текста; читать новые слова согласно основным правилам чтения;

*владеть орфографическими* навыками: правильно писать изученные слова;

*владеть пунктуационными* навыками: использовать точку, вопросительный и восклицательный знаки в конце предложения, запятую при перечислении и обращении, апостроф; пунктуационно правильно оформлять электронное сообщение личного характера;

3) *распознавать* в звучащем и письменном тексте 800 лексических единиц (слов, словосочетаний, речевых клише) и правильно *употреблять* в устной и письменной речи 750 лексических единиц (включая 650 лексических единиц, освоенных ранее), обслуживающих ситуации общения в рамках тематического содержания, с соблюдением существующей нормы лексической сочетаемости;

*распознавать и употреблять* в устной и письменной речи родственные слова, образованные с использованием аффиксации: имена существительные с помощью суффикса -ing; имена прилагательные с помощью суффиксов -ing, -less, -ive, -al;

*распознавать и употреблять* в устной и письменной речи изученные синонимы, антонимы и интернациональные слова;

*распознавать и употреблять* в устной и письменной речи различные средства связи для обеспечения целостности высказывания;

4) *знать и понимать* особенности структуры простых и сложных предложений английского языка; различных коммуникативных типов предложений английского языка;

*распознавать* в письменном и звучащем тексте и *употреблять* в устной и письменной речи:

- сложноподчинённые предложения с придаточными определительными с союзными словами who, which, that;
- сложноподчинённые предложения с придаточного времени с союзами for, since;
- предложения с конструкциями as ... as, notso ... as;
- глаголы в видо-временных формах действительного залога в изъявительном наклонении в Present/Past ContinuousTense;
- все типы вопросительных предложений (общий, специальный, альтернативный, разделительный вопросы) в Present/PastContinuousTense;
- Модальные глаголы и их эквиваленты (can/be able to, must/have to, May, should, need);
- Слова, выражающие количество (little/a little, few/a few);
- возвратные, неопределённые местоимения some, any и их производные (somebody, anybody; something, anything, etc.) every и производные (everybody, everything, etc.) в повествовательных (утвердительных и отрицательных) и вопросительных предложениях;
- числительные для обозначения дат и больших чисел (100-1000);

5) *владеть* социокультурными знаниями и умениями:

- использовать отдельные социокультурные элементы речевого поведенческого этикета в стране/странах изучаемого языка в рамках тематического содержания речи;
- *знать/понимать и использовать* в устной и письменной речи наиболее употребительную лексику, обозначающую реалии страны/стран изучаемого языка в рамках тематического содержания речи;

- *обладать базовыми знаниями* о социокультурном портрете родной страны и страны/стран изучаемого языка;
- *кратко представлять* Россию и страну/страны изучаемого языка;
- б) *владеть* компенсаторными умениями: *использовать* при чтении и аудировании языковую догадку, в том числе контекстуальную; игнорировать информацию, не являющуюся необходимой для понимания основного содержания, прочитанного/прослушанного текста или для нахождения в тексте запрашиваемой информации;
- 7) *участвовать* в несложных учебных проектах с использованием материалов на английском языке с применением ИКТ, соблюдая правила информационной безопасности при работе в сети Интернет;
- 8) *использовать* иноязычные словари и справочники, в том числе информационно-справочные системы в электронной форме;
- 9) *достигать* взаимопонимания в процессе устного и письменного общения с носителями иностранного языка, с людьми другой культуры;
- 10) *сравнивать* (в том числе устанавливать основания для сравнения) объекты, явления, процессы, их элементы и основные функции в рамках изученной тематики.

## Содержание курса

### Глагол

Тема направлена на изучение систем видовременных форм глагола в настоящем времени, в прошедшем и будущем. Изучение особенностей употребления модальных глаголов.

### Артикль.

Определенный и неопределенный артикль и его употребление с географическими названиями. Нулевой артикль.

### Основные способы словообразования.

Тема направлена на изучение основных правил словообразования. Знакомство с предложениями с разными видами конструкций.

### Согласование времен. Прямая и косвенная речь.

Изучение правил согласования времен в английском языке. Образование косвенной речи из прямой.

### Имя существительное.

Единственное, множественное число существительного. Предлоги с существительным.

### Имя прилагательное.

Тема направлена на изучение правил образования степеней сравнения прилагательных.

**Имя числительное.** Изучение правил образования количественных и порядковых числительных. Даты

## Тематическое планирование

№	Тема	Кол-во часов	ЭОР
1.	Система видовременных форм глагола в действительном залоге.	1	РЭШ
2.	Система видовременных форм глагола в действительном залоге.	1	РЭШ
3.	Настоящие времена английского глагола в действительном залоге (Simple, Continuous, Perfect, PerfectContinuous).	1	Skysmstr
4.	Настоящие времена английского глагола в действительном залоге (Simple, Continuous, Perfect, PerfectContinuous).	1	Видео фильм
5.	Настоящие времена английского глагола в действительном залоге (Simple, Continuous, Perfect, PerfectContinuous). Тест	1	РЭШ

6.	Времена английского глагола в прошедшем времени (Simple, Continuous, Perfect, PerfectContinuous).	1	РЭШ
7.	Времена английского глагола в прошедшем времени (Simple, Continuous, Perfect, PerfectContinuous).		Видео фильм
8.	Времена английского глагола в прошедшем времени (Simple, Continuous, Perfect, PerfectContinuous). Тест	1	Учи.ру
9.	Настоящие времена английского глагола в страдательном залоге (Simple, Continuous, Perfect, PerfectContinuous).	1	Учи.ру
10.	Настоящие времена английского глагола в страдательном залоге (Simple, Continuous, Perfect, PerfectContinuous). Тест.	1	Учи.ру
11.	Способы выражения будущего времени.	1	РЭШ
12.	Способы выражения будущего времени.	1	РЭШ
13.	Способы выражения будущего времени.	1	Учи.ру
14.	Модальные глаголы.		
15.	Артикли.	1	
16.	Артикли. Тест.	1	
17.	Вселенная и человек. Природа: флора и фауна. Проблемы экологии. Защита окружающей среды.	1	
18.	Вселенная и человек. Природа: флора и фауна. Проблемы экологии. Защита окружающей среды.	1	Учи.ру
19.	Климат, погода. Условия проживания в городской/сельской местности. Транспорт	1	
20.	Средства массовой информации и коммуникации (пресса, телевидение).	1	РЭШ
21.	Средства массовой информации (радио, Интернет)	1	
22.	Основные способы словообразования	1	
23.	Основные способы словообразования	1	Skysmrt
24.	Предложения с разными видами конструкций	1	Skysmrt
25.	Предложения с разными видами конструкций	1	
26.	Согласование времен. Прямая и косвенная речь	1	
27.	Согласование времен. Прямая и косвенная речь	1	Учи.ру
28.	Единственное, множественное число существительного	1	
29.	Единственное, множественное число существительного	1	РЭШ
30.	Предлоги с существительными	1	РЭШ
31.	Прилагательное. Степени сравнения прилагательных.	1	Skysmart
32.	Прилагательное. Степени сравнения прилагательных	1	
33.	Числительное. Даты	1	Учи.ру
34.	Итоговый тест	1	

**Рабочая программа учебного курса «История в России в лицах X-XVIII вв.» 7 класс, 34 часа**

**Планируемые результаты освоения учебного курса**

**Личностные**

- осознание своей идентичности как гражданина страны, члена семьи, этнической и религиозной группы, локальной и региональной общности;
- освоение гуманистических традиций и ценностей современного общества, уважение прав и свобод человека;
- осмысление социально-нравственного опыта предшествующих поколений, способность к определению своей позиции и ответственному поведению в современном обществе;
- осознание роли и значения деятельности исторической личности;

- осмысление социально-нравственного опыта предшествующих поколений, способность к определению своей позиции и ответственному поведению в современном обществе;
- понимание культурного многообразия мира, уважение к культуре своего и других народов, толерантность.
- понимание культурного многообразия мира, уважение к культуре своего и других народов, толерантность.

#### **Метапредметные результаты**

- способность сознательно организовывать и регулировать свою деятельность - учебную, общественную и др.;
- владение умениями работать с учебной и внешкольной информацией (анализировать и обобщать факты, составлять простой и развернутый план, тезисы, конспект, формулировать и обосновывать выводы и т.д.), использовать современные источники информации, в том числе материалы на электронных носителях;
- способность решать творческие задачи, представлять результаты своей деятельности в различных формах (сообщение, презентация, реферат и др.);
- готовность к сотрудничеству с соучениками, коллективной работе, освоение основ межкультурного взаимодействия в школе и социальном окружении и др.

#### **Предметные результаты**

- овладение целостными представлениями о характерных чертах наиболее ярких личностей в истории, как положительных, так и отрицательных;
- способность применять понятийный аппарат исторического знания и приемы исторического анализа для раскрытия сущности и значения событий и явлений прошлого и современности;
- умения изучать и систематизировать информацию из различных исторических и современных источников, раскрывая ее социальную принадлежность и познавательную ценность;
- расширение опыта оценочной деятельности на основе осмысления жизни и деяний личностей и народов в истории своей страны и человечества в целом;
- готовность применять исторические знания для выявления и сохранения исторических и культурных памятников своей страны и мира.

### **Содержание курса**

#### **Введение**

Роль личности в истории. Критерии причисления к историческим личностям. Соотношение целей и средств их достижения.

#### **Древняя Русь**

Нестор. Монах Киево-Печерского монастыря, автор «Житий» Бориса и Глеба, Феодосия Печерского. ПВЛ. «Откуда есть и пошла земля русская» Политические взгляды Нестора. А был ли Рюрик?

Сказание о первых князьях: Кие, Щеке, Хориве.

Сказание о призвании варягов. «Норманнская теория». Легендарное и реальное в «признании варягов». Рюрик. Норманнская теория, её роль в русской истории. Легендарный Рюрик. Кем были Аскольд и Дир.

#### **Первые русские князья.**

Вещий Олег: князь или воевода? Олег: правление и внешнеполитическая деятельность. Правление Игоря. Восстание древлян.

Княгиня Ольга: «хитрая, мудра, святая». Первая налоговая реформа. Легендарная Ольга. Крещение Ольги. «Защитники Отечества». Святослав Игоревич (964 -972). Князь-воин. «Мертвые сраму не имут». Жизненный путь Святослав. Первые «просветители» Кирилл и Мефодий. Как создавалась азбука.

Владимир Святославович (980-1015). Новгородский князь. Борьба за Киев. Детство и юность. Влияние образование и воспитания. Отношение с бабкой и отцом. Новгородский князь. Братоубийство. Патриотизм. Владимир Святославович Защитник от печенегов: оборонительные линии, идея защиты Руси. Выбор веры. Языческая реформа 980 г. Как крестили Русь. Значение принятия христианства.

Князья Борис и Глеб. ПВЛ о гибели братьев: смирение, покорность, мученическая смерть. Ярослав Мудрый (978-1054). Хромец. Князь Новгородский: «Закон о порядках в Новгороде». Киевский князь. Владимир Мономах (1113-1125). Киевский князь: призвание на престол. «Устав Владимира Мономаха». «Поучение детям». Любеческий съезд 1097

### **Русь удельная и ее герои**

«Защитники Отечества». Александр Невский (1220-1263). Князь Новгородский: Невская битва, Ледовое побоище. Отношения с Ордой: компромисс, ослабление дани, Сарайская епископия. Перепись 1257 г. Учреждение ордена имени А. Невского.

Герои борьбы с ордынским нашествием. Евпатий Коловрат. «Награда нашла героя». Почему Дмитрий Донской провозглашен святым через 600 лет после Куликовской битвы. Дмитрий Донской (1350-1389). Детство. Вступление на великокняжеский престол. Женитьба. Строительство Кремля. Борьба с Ордой: битва на р. Пьяне, Воже. Куликовская битва. Набег Тохтамыша и покорность Москвы.

Пересвет и Ослябя: навеки вместе. Даст Бог, Орда переменится! Русские святители в годы тяжелых испытаний. (митрополит Петр, Сергей Радонежский). Детство Варфоломея. Основание Троицкой церкви. Игумен.

### **Объединение Руси вокруг Москвы**

Иван III (1440-1505). Собиратель русских земель. Отношения с Новгородом. Развитие культуры. Свержение ордынского ига. Судебник.

### **Россия XVI века**

Иван Грозный (1530-1584) детство, отрочество: формирование личности. Реформы Избранной рады. Восточная политика. Ливонская война. Семейная трагедия. Тиран, деспот. «Опричники и жертвы». Григорий Лукьянович Скуратов-Бельский. Происхождение. Опричник. Поход на Новгород. Думный дворянин. Ближайший советник царя. Замужество дочерей. Гибель. Курбский (1528-1583). Князь, участник Казанского похода, военачальник. Участник Избранной рады. Бегство в Ливонию. Переписка с Иваном IV.

Сильвестр и Алексей Адашев: парадигма жизни российских реформаторов в действии. А. Ф. Адашев. Происхождение. Спальник великого князя. Член Ближней думы и Избранной рады, неофициальный правитель России (ведение архивом, руководство составлением «Государева родословца», хранитель печати). Руководитель внутренней и внешней политики. Воевода в Ливонской войне. Опала. Сильвестр. Происхождение. Священник. Поведение во время событий 1547 г. Торговец, устроитель храмов, писатель, собиратель книг. Редактор «Домостроя». Постриг.

«Основатели Соловецкого монастыря». Часовни на севере Руси. Герман. Савватий. Зосима. Борьба с Новгородом за земли. Канонизация. Судьба монастыря.

«Последняя гражданка новгородская». Судьба Марфы Борецкой и ее сыновей. Митрополит Макарий и митрополит Колычев. Филипп Колычев (1507-1569). Детство, юность. Соловецкий монастырь. Постриг. Игумен Соловецкого монастыря. Митрополит: борьба с опричниной. Суд. Заключение. Гибель. Канонизация. Опричнина - трагедия России XVI века.

Митрополит Макарий и митрополит Колычев. Филипп Колычев (1507-1569). Детство, юность. Соловецкий монастырь. Постриг. Игумен Соловецкого монастыря. Митрополит: борьба с опричниной. Суд. Заключение. Гибель. Канонизация. Опричнина - трагедия России XVI века.

### **Россия в XVII веке**

Лекция «Первые Романовы на Российском престоле». Михаил Федорович (1596-1645). Происхождение. Избрание на царство. Внешняя политика: Столбовский мир и Деулинское перемирие, Смоленская война. Внутренняя политика: 10 урочных лет. Семья. Алексей Михайлович (1629-1676). Детство. Вступление на престол. Личность царя: образ жизни, семья, интерес к западной культуре. Современники и историки об Алексее Михайловиче. «Одна голова хорошо, а две... много!». Взлет и падение патриарха Никона. «Церковный раскол» Никон (1605-1681). Происхождение. Женильба, пост священника в с. Колычево. Постриг. Кожеозерский игумен. Встреча с Алексеем Михайловичем. Архимандрит Новоспасского монастыря. «Ревнители благочестия». Новгородский митрополит. Патриарх. Церковная реформа. Разногласия с Алексеем Михайловичем. Судьба Никона.

Аввакум Петров: смерть за идею. Аввакум (1620-1682). Происхождение. Справщик, «ревнители благочестия». Борьба с реформой Никона. Заточение, ссылка. Возвращение в Москву. Челобитные царю, ссылка. Идеолог старообрядчества. Послания Федору Алексеевичу. Казнь.

Феодосия Прокопьевна Морозова (1632(?)-1675). Происхождение, семейная жизнь. Сратница Аввакума. Гонения властей, арест. Смерть сына. Твердость в вере. Гибель. «Боярыня Морозова» Сурикова. Отношение к церковному расколу.

### **Россия в XVIII веке**

«Птенцы гнезда Петрова». Петр и его время. Воспитание Петра I, формирование круга его соратников. Начало правления и реформы Петра I. Борис Петрович Шереметьев. Петр Андреевич Толстой. Александр Данилович Меншиков. Ф.М. Апраксин. Из немецкой слободы (Гордон Лефорт)

Эпоха дворцовых переворотов. Хронологические рамки эпохи дворцовых переворотов, условия и причины переворотов. Первые преемники Петра I (Екатерина I, Петр II), борьба за власть. Верховный тайный совет и его политика. Попытка ограничения самодержавия в пользу олигархии («затейка» верховников). Женщины на престоле. Правление Анны Иоанновны. Сущность и содержание бироновщины. Меры в интересах дворянства. Приход к власти Елизаветы Петровны, ее фавориты.

Зарождение отечественной науки. Первый академик РАН М.В. Ломоносов.

«Железная маска» русской истории. Судьба Ивана Антоновича и Брауншвейгского семейства. Внутренняя политика Елизаветы Петровны. Екатерина II. Просвещенный абсолютизм. Путь Екатерины II к престолу. Екатерина II и просветители.

Что сделал Г. Потемкин кроме «потемкинских деревень?» Приближенные Екатерины II. «Самодержавие в России ограничено удавкой» или почему убили Павла I.

Генералиссимусы России. Самый знаменитый генералиссимус А.В. Суворов.

### **Итоговое занятие.**

### **Тематическое планирование**

№	Тема занятия	Количество часов	ЭОР
	<b>Русь IX-XI вв.</b>	<b>10</b>	
1	Вводное занятие.	1	
2	Нестер – первый русский летописец.	1	www.edu.ru.
3	А был ли Рюрик?	1	www.edu.ru.
4	Вещий Олег: князь или воевода?	1	http://hronos.km.ru
5	Княгиня Ольга «хитрая, мудрая, святая».	1	www.km.ru.
6	«Мертвые сраму не имут». Жизненный путь Святослава.	1	www.km.ru.
7	Кирилл и Мефодий.	1	www.km.ru.
8	Кирилл и кириллица.	1	www.km.ru.



	<b>Первые русские князья.</b>		
9	Владимир Святой.	1	www.km.ru.
10	Ярослав Мудрый.	1	www.km.ru.
	<b>Русь удельная и ее герои.</b>	<b>5</b>	
11	Евпатий Коловрат: и один в поле воин.	1	www.edu.ru.
12	Александр Невский: имя твоё Россия	1	www.edu.ru.
13	«Награда нашла героя». Почему Дмитрий Донской провозглашен святым через 600 лет после Куликовской битвы.	1	
14	Пересвет и Ослябя: навеки вместе. С. Радонежский	1	www.km.ru.
15	Иван III (1440-1505). Собиратель русских земель. «Государь Всея Руси.»	1	http://hronos.km.ru
	<b>Россия XVI века</b>	<b>4</b>	
16	Лихие времена Ивана Грозного. Опричники и жертвы.	1	http://hronos.km.ru
17	«Основатели Соловецкого монастыря». Зосима и Савватий	1	www.km.ru.
18	«Последняя гражданка новгородская». Судьба Марфы Борецкой и ее сыновей.		www.km.ru.
19	Митрополит Макарий и митрополит Филипп Колычев.	1	www.km.ru.
	<b>Россия в XVII веке.</b>	<b>4</b>	
20	«Первые Романовы на Российском престоле». Три невесты Михаила Романова	1	www.edu.ru.
21	Алексей Михайлович – Тишайший ли?		www.km.ru.
22	Одна голова хорошо, а две... много! Взлет и падение патриарха Никона. Друзья-враги.	1	www.km.ru.
23	Аввакум Петров: смерть за идею. Боярыня Морозова и Евдокия Урусова.	1	www.km.ru.
	<b>Россия в XVIII веке.</b>	<b>11</b>	
24	«Птенцы гнезда Петрова». Лучшие друзья	1	www.edu.ru.
25	Первый матрос российского флота – Иван Седунов /Рябов/	1	www.edu.ru.
26	Женщины на престоле	1	www.edu.ru.
27	Елизавета Петровна	1	www.edu.ru.
28	Может собственных Платонов и быстрых разумом Невтонов...	1	www.edu.ru.
29	Екатерина Великая.	1	www.edu.ru.
30	Эпоха дворцовых переворотов. Трудная судьба Екатерины Дашковой.	1	www.edu.ru.
31	«Железная маска» русской истории.	1	www.km.ru.
32	Что сделал Г. Потемкин кроме «потемкинских деревень?»	1	www.km.ru.
33	«Самодержавие в России ограничено удавкой» или почему убили Павла I.	1	www.km.ru.
34	Генералиссимусы России. Самый знаменитый генералиссимус А.В. Суворов.	1	www.km.ru.

## **Рабочая программа учебного курса «Такие разные животные» 8 класс, 34 часа**

### **Планируемые результаты освоения учебного курса**

#### **Личностные результаты**

##### **Патриотическое воспитание:**

отношение к биологии как к важной составляющей культуры, гордость за вклад российских и советских ученых в развитие мировой биологической науки.

##### **Гражданское воспитание:**

готовность к конструктивной совместной деятельности при выполнении исследований и проектов, стремление к взаимопониманию и взаимопомощи.

##### **Духовно-нравственное воспитание:**

готовность оценивать поведение и поступки с позиции нравственных норм и норм экологической культуры;

понимание значимости нравственного аспекта деятельности человека в медицине и биологии.

##### **Эстетическое воспитание:**

понимание роли биологии в формировании эстетической культуры личности.

##### **Экологическое воспитание:**

- ориентация на применение биологических знаний при решении задач в области окружающей среды;

- планирование поступков и оценки их возможных последствий для окружающей среды;

- повышение уровня экологической культуры, осознание глобального характера экологических

- проблем и пути их решения; активное неприятие действий, приносящих вред окружающей среды;

- готовность к участию в практической деятельности экологической направленности.

- адаптация обучающегося к изменяющимся условиям социальной и природной среды:

- освоение обучающимися социального опыта, норм и правил общественного поведения в группах и сообществах при выполнении биологических задач, проектов и исследований, открытость опыту и знаниям других;

- осознание необходимости в формировании новых биологических знаний, умение формулировать идеи, понятия, гипотезы о биологических объектах и явлениях, осознание дефицита собственных биологических знаний, планирование своего развития;

- умение оперировать основными понятиями, терминами и представлениями в области концепции устойчивого развития;

- умение анализировать и выявлять взаимосвязь природы, общества, экономики;

- оценивание своих действий с учетом влияния на окружающую среду, достижения

- целей и преодоления вызовов и возможных глобальных последствий;

- осознание стрессовой ситуации, оценивание происходящих изменений и их последствий;

оценивание ситуации стресса, корректирование принимаемых решений и действий;

- уважительное отношение к точке зрения другого человека, его мнению, мировоззрению.

#### **Метапредметные результаты**

##### **Универсальные познавательные действия**

##### **Базовые логические действия:**

- выявлять и характеризовать существенные признаки биологических объектов (явлений);

- устанавливать существенный признак классификации биологических объектов (явлений, процессов), основания для обобщения и сравнения, критерии проводимого анализа;

с учетом предложенной биологической задачи выявлять закономерности и противоречия в рассматриваемых фактах и наблюдениях; предлагать критерии для выявления закономерностей и противоречий;

- выявлять дефициты информации, данных, необходимых для решения поставленной задачи;

- выявлять причинно-следственные связи при изучении биологических явлений и процессов;
- делать выводы с использованием дедуктивных и индуктивных умозаключений, умозаключений по аналогии, формулировать гипотезы о взаимосвязях;
- самостоятельно выбирать способ решения учебной биологической задачи (сравнивать несколько вариантов решения, выбирать наиболее подходящий с учетом самостоятельно выделенных критериев).

#### **Базовые исследовательские действия:**

- использовать вопросы как исследовательский инструмент познания;
- формулировать вопросы, фиксирующие разрыв между реальным и желательным состоянием ситуации, объекта, и самостоятельно устанавливать искомое и данное;
- формировать гипотезу об истинности собственных суждений, аргументировать свою позицию, мнение;
- проводить по самостоятельно составленному плану наблюдение, несложный биологический эксперимент, небольшое исследование по установлению особенностей биологического объекта (процесса) изучения, причинно-следственных связей и зависимостей биологических объектов между собой;
- оценивать на применимость и достоверность информацию, полученную в ходе наблюдения и эксперимента;
- самостоятельно формулировать обобщения и выводы по результатам проведенного наблюдения, эксперимента, владеть инструментами оценки достоверности полученных выводов и обобщений;
- прогнозировать возможное дальнейшее развитие биологических процессов и их последствия в аналогичных или сходных ситуациях, а также выдвигать предположения об их развитии в новых условиях и контекстах.

#### **Работа с информацией:**

- применять различные методы, инструменты и запросы при поиске и отборе биологической информации или данных из источников с учетом предложенной учебной биологической задачи;
- выбирать, анализировать, систематизировать и интерпретировать биологическую информацию различных видов и форм представления;
- находить сходные аргументы (подтверждающие или опровергающие одну и ту же идею, версию) в различных информационных источниках;
- самостоятельно выбирать оптимальную форму представления информации и иллюстрировать решаемые задачи несложными схемами, диаграммами, иной графикой и их комбинациями;
- оценивать надежность биологической информации по критериям, предложенным учителем или сформулированным самостоятельно;
- эффективно запоминать и систематизировать биологическую информацию.
- овладеть системой универсальных познавательных действий обеспечивает сформированность когнитивных навыков обучающихся.

#### **Универсальные коммуникативные действия**

##### **Общение:**

- воспринимать и формулировать суждения, выражать эмоции в процессе выполнения практических и лабораторных работ;
- выражать себя (свою точку зрения) в устных и письменных текстах;
- распознавать невербальные средства общения, понимать значение социальных знаков, знать и распознавать предпосылки конфликтных ситуаций и смягчать конфликты, вести переговоры;
- понимать намерения других, проявлять уважительное отношение к собеседнику и в корректной форме формулировать свои возражения;

- в ходе диалога и/или дискуссии задавать вопросы по существу обсуждаемой биологической темы и высказывать идеи, нацеленные на решение биологической задачи и поддержание благожелательности общения;
- сопоставлять свои суждения с суждениями других участников диалога, обнаруживать различие и сходство позиций;
- публично представлять результаты выполненного биологического опыта (эксперимента, исследования, проекта);
- самостоятельно выбирать формат выступления с учетом задач презентации и особенностей аудитории и в соответствии с ним составлять устные и письменные тексты с использованием иллюстративных материалов.

#### **Совместная деятельность (сотрудничество):**

- понимать и использовать преимущества командной и индивидуальной работы при решении конкретной биологической
- проблемы, обосновывать необходимость применения групповых форм взаимодействия при решении поставленной учебной задачи;
- принимать цель совместной деятельности, коллективно строить действия по ее достижению: распределять роли, договариваться, обсуждать процесс и результат совместной работы;
- Уметь обобщать мнения нескольких людей, проявлять готовность руководить, выполнять поручения, подчиняться;
- планировать организацию совместной работы, определять свою роль (с учетом предпочтений и возможностей всех участников взаимодействия), распределять задачи между членами команды, участвовать в групповых формах работы (обсуждения, обмен мнениями, мозговые штурмы и иные);
- выполнять свою часть работы, достигать качественного результата по своему направлению и координировать свои действия с другими членами команды;
- оценивать качество своего вклада в общий продукт по критериям, самостоятельно сформулированным участниками взаимодействия;
- сравнивать результаты с исходной задачей и вклад каждого члена команды в достижение результатов, разделять сферу ответственности и проявлять готовность к предоставлению отчета перед группой;
- овладеть системой универсальных коммуникативных действий, которая обеспечивает сформированность социальных навыков и эмоционального интеллекта обучающихся.

#### **Универсальные регулятивные действия**

##### **Самоорганизация:**

- выявлять проблемы для решения в жизненных и учебных ситуациях, используя биологические знания;
- ориентироваться в различных подходах принятия решений (индивидуальное, принятие решения в группе, принятие решений группой);
- самостоятельно составлять алгоритм решения задачи (или его часть), выбирать способ решения учебной биологической задачи с учетом имеющихся ресурсов и собственных возможностей, аргументировать предлагаемые варианты решений;
- составлять план действий (план реализации намеченного алгоритма решения), корректировать
- предложенный алгоритм с учетом получения новых биологических знаний об изучаемом биологическом объекте;
- делать выбор и брать ответственность за решение.

##### **Самоконтроль (рефлексия):**

- владеть способами самоконтроля, самомотивации и рефлексии;
- давать адекватную оценку ситуации и предлагать план ее изменения;
- учитывать контекст и предвидеть трудности, которые могут возникнуть при решении учебной биологической задачи, адаптировать решение к меняющимся обстоятельствам;

- объяснять причины достижения (недостижения) результатов деятельности, давать оценку приобретенному опыту, уметь находить позитивное в произошедшей ситуации;
- вносить коррективы в деятельность на основе новых обстоятельств, изменившихся ситуаций,
- установленных ошибок, возникших трудностей;
- оценивать соответствие результата цели и условиям.

#### **Эмоциональный интеллект:**

- различать, называть и управлять собственными эмоциями и эмоциями других;
- выявлять и анализировать причины эмоций;
- ставить себя на место другого человека, понимать мотивы и намерения другого;
- регулировать способ выражения эмоций.

#### **Принятие себя и других:**

- осознанно относиться к другому человеку, его мнению;
- признавать свое право на ошибку и такое же право другого, открытость себе и другим;
- осознавать невозможность контролировать все вокруг;
- овладеть системой универсальных учебных регулятивных действий, которая обеспечивает формирование смысловых установок личности (внутренняя позиция личности), и жизненных

#### **Предметные результаты**

- характеризовать зоологию как биологическую науку, ее разделы и связь с другими науками и техникой;
- характеризовать принципы классификации животных, вид как основную систематическую категорию, основные систематические группы животных (простейшие, кишечнополостные, плоские, круглые и кольчатые черви; членистоногие, моллюски, хордовые);
- приводить примеры вклада российских (в том числе А. О. Ковалевский, К. И. Скрябин) и зарубежных (в том числе А. Левенгук, Ж. Кювье, Э. Геккель) ученых в развитие наук о животных;
- применять биологические термины и понятия (в том числе: зоология, экология животных, этология, палеозоология, систематика, царство, тип, отряд, семейство, род, вид, животная клетка, животная ткань, орган животного, системы органов животного, животный организм, питание, дыхание, рост, развитие, кровообращение, выделение, опора, движение, размножение, партеногенез, раздражимость, рефлекс, органы чувств, поведение, среда обитания, природное сообщество) в соответствии с поставленной задачей и в контексте;
- раскрывать общие признаки животных, уровни организации животного организма: клетки, ткани, органы, системы органов, организм;
- сравнивать животные ткани и органы животных между собой;
- описывать строение и жизнедеятельность животного организма: опору и движение, питание и пищеварение, дыхание и транспорт веществ, выделение, регуляцию и поведение, рост, размножение и развитие;
- характеризовать процессы жизнедеятельности животных изучаемых систематических групп: движение, питание, дыхание, транспорт веществ, выделение, регуляцию, поведение, рост, развитие, размножение;
- выявлять причинно-следственные связи между строением, жизнедеятельностью и средой обитания животных изучаемых систематических групп;
- различать и описывать животных изучаемых систематических групп, отдельные органы и системы органов по схемам, моделям, муляжам, рельефным таблицам; простейших — по изображениям;
- выявлять признаки классов членистоногих и хордовых; отрядов насекомых и млекопитающих; выполнять практические и лабораторные работы по морфологии,

анатомии, физиологии и поведению животных, в том числе работы с микроскопом с постоянными (фиксированными) и временными микропрепаратами, исследовательские работы с использованием приборов и инструментов цифровой лаборатории;

- сравнивать представителей отдельных систематических групп животных и делать выводы на основе сравнения;
- классифицировать животных на основании особенностей строения;
- описывать усложнение организации животных в ходе эволюции животного мира на Земле;
- выявлять черты приспособленности животных к среде обитания, значение экологических факторов для животных;
- выявлять взаимосвязи животных в природных сообществах, цепи питания;
- устанавливать взаимосвязи животных с растениями, грибами, лишайниками и бактериями в природных сообществах;
- характеризовать животных природных зон Земли, основные закономерности распространения животных по планете;
- раскрывать роль животных в природных сообществах;
- раскрывать роль домашних и непродуктивных животных в жизни человека; роль промысловых животных в хозяйственной деятельности человека и его повседневной жизни;
- объяснять значение животных в природе и жизни человека;
- понимать причины и знать меры охраны животного мира Земли;
- демонстрировать на конкретных примерах связь знаний биологии со знаниями по математике, физике, химии, географии, технологии, предметов гуманитарного цикла, различными видами искусства;
- использовать методы биологии: проводить наблюдения за животными, описывать животных, их органы и системы органов; ставить простейшие биологические опыты и эксперименты;
- соблюдать правила безопасного труда при работе с учебным и лабораторным оборудованием, химической посудой в соответствии с инструкциями на уроке и во внеурочной деятельности;
- владеть приемами работы с биологической информацией: формулировать основания для извлечения и обобщения информации из нескольких (3—4) источников; преобразовывать информацию из одной знаковой системы в другую;
- создавать письменные и устные сообщения, грамотно используя понятийный аппарат изучаемого раздела биологии, сопровождать выступление презентацией с учетом особенностей аудитории сверстников.

## **Содержание курса**

### **Среды жизни и их обитатели**

Обитатели водной, наземно–воздушной, почвенной сред. Разнообразие форм животного мира.

#### **Гиганты моря и карлики в мире животных**

Гиганты океана (акулы и киты) и суши (слоны, жирафы, бегемоты, носороги, медведи, страусы, белуга). Коловратки, жук-водолюб, жук-олень, жук-носорог, уссурийский усач, дальневосточные кальмары. Животные – карлики: простейшие, колибри, королек, камышовая мышь, насекомые.

#### **Одетые в броню. Рождающие мел**

Перья, иглы и броня. Моллюски, броненосцы, черепахи, рыбы. Защитные покровы животных. Значение разнообразных внешних покровов. Надежность и уязвимость защиты.

#### **Ядовитые животные**

Яды для защиты и нападения. Расположение ядовитых желез. Медузы, пчелы, осы, пауки, земноводные, змеи. Меры предосторожности, первая помощь при попадании яда в организм человека. Животные – переносчики опасных заболеваний, меры предосторожности.

#### **Животные – рекордсмены**

Самые сильные и быстрые животные планеты. Сокол, кенгуру, муравей, кузнечик, гепард. Спортивные рекорды в сравнении с рекордами животных.

#### **Животные – строители**

Многообразие используемого животными строительного материала. Пауки, пчелы, птицы, бобры.

#### **Заботливые родители**

Забота о потомстве у животных. Типы заботы о потомстве. Взаимосвязь заботы о потомстве и плодовитости. Колюшка, пипа, питон, пеликан, волки. Забота о потомстве у беспозвоночных, некоторых рыб, земноводных, пресмыкающихся, подавляющего большинства птиц и млекопитающих.

#### **Язык животных**

Язык и общение животных. Способность животных к символизации. Язык животных и методы его изучения. Танец пчел, ультразвуки летучих мышей, дельфинов, пение птиц, общение млекопитающих. Химический язык, его расшифровка и использование человеком.

#### **Животные – понятливые ученики**

Интеллект животных. Способность к обучению. Безусловные рефлексy, инстинкты, условные рефлексy. Этология. Обучение в мире животных. Выработка условных рефлексов у домашних животных.

#### **Герои песен, сказок и легенд**

Животные – герои народных сказок. Животные – герои легенд и русско-народных песен.

#### **Животные – символы**

Изображение животных на гербах и флагах стран мира.

#### **Бионика-перспективы развития**

**Итоговое занятие**, заслушивание докладов и сообщений.

### **Тематическое планирование**

№ п/п	Тема	Количество часов	ЭОР
1	Среды жизни и их обитатели	1	= <a href="http://school-collection.edu.ru/">http://school-collection.edu.ru/</a> - <a href="http://www.school.edu.ru">http://www.school.edu.ru</a>
2	Разнообразие форм животного мира	1	
3	Викторина «Среды жизни животных»	1	
4	Могучие крылья и плавники. Гиганты в мире животных.	1	
5	Гиганты моря. Акулы и киты.	1	
6	Животные – карлики. Колибри, камышовая мышь, простейшие, насекомые	1	
7	Викторина «Обитатели морей и океанов»	1	
8	Перья, иглы и броня. Значение разнообразия внешних покровов	1	
9	Защитные покровы животных, относительность их защиты	1	
10	Викторина «Защитные покровы животных»	1	

11	Ядовитые и опасные животные планеты Практическая работа «Оказание первой помощи при укусе ядовитого животного»	1	
12	Викторина «Самые опасные животные на планете»	1	
13	Животные – переносчики опасных заболеваний, меры предосторожности	1	
14	«Опасные и ядовитые животные Алтайского края»	1	
15	Самые сильные и быстрые животные планеты	1	
16	Спортивные рекорды животных	1	
17	Викторина «Животные рекордсмены»	1	
18	Животные строители, многообразие используемого материала	1	
19	Лабораторная работа № 1 «Изучение свойств природного строительного материала»	1	
20	Забота о потомстве у животных. Типы заботы о потомстве	1	
21	Забота о потомстве и плодовитость	1	
22	Экскурсия «Забота о потомстве у животных»	1	
23	Язык и общение животных. Способность животных к символизации	1	
24	Экскурсия «Звуковая сигнализация в жизни животных»	1	
25	Викторина с использованием звукозаписи «Чей голос?»	1	
26	Интеллект животных. Способность к обучению	1	
27	Поведения животного (кошки, собаки)	1	
28	Викторина «Талантливые животные», «Сверхъестественные способности животных»	1	
29	Животные – герои народных сказок	1	
30	Животные – герои песен и легенд	1	
31	Животные на гербах и флагах стран мира	1	
32	Конкурс знатоков пословиц и поговорок с упоминанием животных	1	
33	Бионика как наука	1	
34	<b>Итоговое занятие</b>	1	

**Рабочая программа учебного курса по математике «Практикум по решению задач к ОГЭ», 34 часа 9 класс**

**Планируемые результаты освоения учебного курса**

**Личностные результаты**

**Патриотическое воспитание:**

проявлением интереса к прошлому и настоящему российской математики, ценностным отношением к достижениям российских математиков и российской математической школы, к использованию этих достижений в других науках и прикладных сферах.

**Гражданское и духовно-нравственное воспитание:**

готовностью к выполнению обязанностей гражданина и реализации его прав, представлением о математических основах функционирования различных структур,



явлений, процедур гражданского общества (выборы, опросы и пр.); готовностью к обсуждению этических проблем, связанных с практическим применением достижений науки, осознанием важности морально-этических принципов в деятельности учёного.

**Трудовое воспитание:**

установкой на активное участие в решении практических задач математической направленности, осознанием важности математического образования на протяжении всей жизни для успешной профессиональной деятельности и развитием необходимых умений; осознанным выбором и построением индивидуальной траектории образования и жизненных планов с учётом личных интересов и общественных потребностей.

**Эстетическое воспитание:**

способностью к эмоциональному и эстетическому восприятию математических объектов, задач, решений, рассуждений; умению видеть математические закономерности в искусстве.

**Ценности научного познания:**

ориентацией в деятельности на современную систему научных представлений об основных закономерностях развития человека, природы и общества, пониманием математической науки как сферы человеческой деятельности, этапов её развития и значимости для развития цивилизации; овладением языком математики и математической культурой как средством познания мира; овладением простейшими навыками исследовательской деятельности.

**Физическое воспитание:** формирование культуры здоровья и эмоционального благополучия: готовностью применять математические знания в интересах своего здоровья, ведения здорового образа жизни (здоровое питание, сбалансированный режим занятий и отдыха, регулярная физическая активность); сформированностью навыка рефлексии, признанием своего права на ошибку и такого же права другого человека.

**Экологическое воспитание:**

ориентацией на применение математических знаний для решения задач в области сохранности окружающей среды, планирования поступков и оценки их возможных последствий для окружающей среды; осознанием глобального характера экологических проблем и путей их решения.

Личностные результаты, обеспечивающие адаптацию обучающегося к изменяющимся условиям социальной и природной среды:

готовностью к действиям в условиях неопределённости, повышению уровня своей компетентности через практическую деятельность, в том числе умение учиться у других людей, приобретать в совместной деятельности новые знания, навыки и компетенции из опыта других; необходимостью в формировании новых знаний, в том числе формулировать идеи, понятия, гипотезы об объектах и явлениях, в том числе ранее не известных, осознавать дефициты собственных знаний и компетентностей, планировать своё развитие;

способностью осознавать стрессовую ситуацию, воспринимать стрессовую ситуацию как вызов, требующий контрмер, корректировать принимаемые решения и действия, формулировать и оценивать риски и последствия, формировать опыт.

**Метапредметные результаты**

освоения программы учебного курса характеризуются овладением универсальными **познавательными** действиями, универсальными **коммуникативными** действиями и универсальными **регулятивными** действиями.

1) Универсальные **познавательные** действия обеспечивают формирование базовых когнитивных процессов, обучающихся (освоение методов познания окружающего мира; применение логических, исследовательских операций, умений работать с информацией). Базовые логические действия: выявлять и характеризовать существенные признаки математических объектов, понятий, отношений между понятиями; формулировать определения понятий; устанавливать существенный признак классификации, основания

для обобщения сравнения, критерии проводимого анализа; воспринимать, формулировать и преобразовывать суждения: утвердительные и отрицательные, единичные, частные и общие; условные; выявлять математические закономерности, взаимосвязи и противоречия в фактах, данных, наблюдениях и утверждениях; предлагать критерии для выявления закономерностей и противоречий; делать выводы с использованием законов логики, дедуктивных и индуктивных умозаключений, умозаключений по аналогии;

разбирать доказательства математических утверждений (прямые и от противного), проводить самостоятельно несложные доказательства математических фактов, выстраивать аргументацию, приводить примеры и контр.примеры; обосновывать собственные рассуждения; выбирать способ решения учебной задачи (сравнивать несколько вариантов решения, выбирать наиболее подходящий с учётом самостоятельно выделенных критериев).

Базовые исследовательские действия:

использовать вопросы как исследовательский инструмент познания; формулировать вопросы, фиксирующие противоречие, проблему, самостоятельно устанавливать искомое и данное, формировать гипотезу, аргументировать свою позицию, проводить по самостоятельно составленному плану несложный эксперимент, небольшое исследование по установлению особенностей математического объекта, зависимостей объектов между собой;

самостоятельно формулировать обобщения и выводы по результатам проведённого наблюдения, исследования, оценивать достоверность полученных результатов, выводов и обобщений; прогнозировать возможное развитие процесса, а также выдвигать предположения о его развитии в новых условиях.

Работа с информацией:

выявлять недостаточность и избыточность информации, данных, необходимых для решения задачи; выбирать, анализировать, систематизировать и интерпретировать информацию различных видов и форм представления; выбирать форму представления информации и иллюстрировать решаемые задачи схемами, диаграммами, иной графикой и их комбинациями; оценивать надёжность информации по критериям, предложенным учителем или сформулированным самостоятельно.

2) Универсальные **коммуникативные** действия обеспечивают сформированность социальных навыков обучающихся.

**Общение:**

воспринимать и формулировать суждения в соответствии с условиями и целями общения; ясно, точно, грамотно выражать свою точку зрения в устных и письменных текстах, давать пояснения по ходу решения задачи, комментировать полученный результат;

в ходе обсуждения задавать вопросы по существу обсуждаемой темы, проблемы, решаемой задачи, высказывать идеи, нацеленные на поиск решения; сопоставлять свои суждения

с суждениями других участников диалога, обнаруживать различие и сходство позиций; в корректной форме формулировать разногласия, свои возражения; представлять результаты решения задачи, эксперимента, исследования, проекта; самостоятельно выбирать формат выступления с учётом задач презентации и особенностей аудитории.

**Сотрудничество:**

понимать и использовать преимущества командной и индивидуальной работы при решении учебных математических задач; принимать цель совместной деятельности, планировать организацию совместной работы, распределять виды работ, договариваться, обсуждать процесс и результат работы; обобщать мнения нескольких людей; участвовать в групповых формах работы (обсуждения, обмен мнениями, мозговые штурмы и др.); выполнять свою часть работы и координировать свои действия с другими членами команды; оценивать качество своего вклада в общий продукт по критериям,

сформулированным участниками взаимодействия.

3) Универсальные **регулятивные** действия обеспечивают формирование смысловых установок и жизненных навыков личности.

#### **Самоорганизация:**

самостоятельно составлять план, алгоритм решения задачи (или его часть), выбирать способ решения с учётом имеющихся ресурсов и собственных возможностей, аргументировать и

корректировать варианты решений с учётом новой информации.

**Самоконтроль:** владеть способами самопроверки, самоконтроля процесса и результата решения математической задачи; предвидеть трудности, которые могут возникнуть при решении задачи, вносить коррективы в деятельность на основе новых обстоятельств, найденных ошибок, выявленных трудностей; оценивать соответствие результата деятельности поставленной цели и условиям, объяснять причины достижения или Недостижения цели, находить ошибку, давать оценку приобретённому опыту.

### **Предметные результаты**

#### **Числа и вычисления**

Использовать начальные представления о множестве действительных чисел для сравнения, округления и вычислений; изображать действительные числа точками на координатной прямой.

Применять понятие арифметического квадратного корня; находить квадратные корни, используя при необходимости калькулятор; выполнять преобразования выражений, содержащих квадратные корни, используя свойства корней.

Использовать записи больших и малых чисел с помощью десятичных дробей и степеней числа 10.

#### **Алгебраические выражения**

Применять понятие степени с целым показателем, выполнять преобразования выражений, содержащих степени с целым показателем.

Выполнять тождественные преобразования рациональных выражений на основе правил действий над многочленами и алгебраическими дробями.

Раскладывать квадратный трёхчлен на множители.

Применять преобразования выражений для решения различных задач из математики, смежных предметов, из реальной практики.

#### **Уравнения и неравенства**

Решать линейные, квадратные уравнения и рациональные уравнения, сводящиеся к ним, системы двух уравнений с двумя переменными.

Проводить простейшие исследования уравнений и систем уравнений, в том числе с применением графических представлений (устанавливать, имеет ли уравнение или система уравнений решения, если имеет, то сколько, и пр.).

Переходить от словесной формулировки задачи к её алгебраической модели с помощью составления уравнения или системы уравнений, интерпретировать в соответствии с контекстом задачи полученный результат.

Применять свойства числовых неравенств для сравнения, оценки; решать линейные неравенства с одной переменной и их системы; давать графическую иллюстрацию множества решений неравенства, системы неравенств.

#### **Функции**

Понимать и использовать функциональные понятия и язык (термины, символические обозначения); определять значение функции по значению аргумента; определять свойства функции по её графику.

Строить графики элементарных функций вида  $y = k/x$ ,  $y = x^2$ ,  $y = x^3$ ,  $y = \sqrt{x}$ ,  $y = |x|$ ;

#### **Геометрия**

Распознавать основные виды четырёхугольников, их элементы, пользоваться их свойствами при решении геометрических задач.

Применять свойства точки пересечения медиан треугольника (центра масс) в решении задач.

Владеть понятием средней линии треугольника и трапеции, применять их свойства при решении геометрических задач.

Пользоваться теоремой Фалеса и теоремой о пропорциональных отрезках, применять их для решения практических задач.

Применять признаки подобия треугольников в решении геометрических задач.

Пользоваться теоремой Пифагора для решения геометрических и практических задач.

Строить математическую модель в практических задачах, самостоятельно делать чертёж и на ходить соответствующие длины.

Владеть понятиями синуса, косинуса и тангенса острого угла прямоугольного треугольника.

## **Содержание учебного курса**

### **Числа и вычисления**

Эта тема посвящена развитию представлений о числе и числовых системах от натуральных до действительных чисел; овладение навыками устных, письменных, инструментальных вычислений.

### **Алгебраические выражения**

Данная тема нацелена на овладение символьным языком алгебры, приемами выполнения тождественных преобразований рациональных выражений, умение применять алгебраические преобразования для решения задач из различных разделов курса.

### **Уравнение. Системы уравнений**

Данная тема посвящена овладению символьным языком алгебры, приемами решения уравнений, систем уравнений, умению использовать идею координат на плоскости для интерпретации уравнений и их систем; умение применять аппарат уравнений для решения задач из различных разделов курса

### **Неравенства**

Данная тема посвящена овладению символьным языком алгебры, приемами решения неравенств, систем неравенств, умению использовать идею координат на плоскости для интерпретации неравенств.

### **Функции**

Данная тема посвящена овладению системой функциональных понятий, функциональным языком и символикой; умение использовать функциональнографические представления для описания и анализа реальных зависимостей.

### **Геометрия**

Данная тема посвящена овладению геометрическим языком, умению использовать его для описания предметов окружающего мира; развитию пространственных представлений и изобразительных умений, приобретение навыков геометрических построений; усвоение систематических знаний о плоских фигурах и их свойствах, а также на наглядном уровне – о простейших пространственных телах, умение применять систематические знания о них для решения геометрических и практических задач; умению измерять длины отрезков, величины углов, использовать формулы для нахождения периметров, площадей и объемов геометрических фигур

### **Тематическое планирование**

Номер урока	Тема	Кол-во часов	ЭОР
1	Натуральные числа. Арифметические действия с	1	

	натуральными числами.		1.www.edu - "Российское образование" Федеральный портал. . 2.www.school.edu - "Российский общеобразовательный портал". 3.www.school-collection.edu.ru/ - Единая коллекция цифровых образовательных ресурсов
2	Обыкновенные дроби, действия с обыкновенными дробями.	1	
3	Десятичные дроби, действия с десятичными дробями.	1	
4	Отрицательные числа, действия с отрицательными числами.	1	
5	Выражения с переменными.	1	
6	Тождественные преобразования выражений с переменными.	1	
7	Значение выражений при известных числовых данных переменных.	1	
8	Формулы сокращенного умножения.	1	
9	Рациональные дроби и их свойства.	1	
10	Степень с целым показателем и их свойства.	1	
11	Неполные квадратные уравнения.	1	
12	Формула корней квадратного уравнения.	1	
13	Теорема Виета.	1	
14	Решение текстовых задач с помощью квадратных уравнений.	1	
15	Дробно – рациональные уравнения.	1	
16	Решение текстовых задач с помощью рациональных уравнений.	1	
17	Числовые промежутки.	1	
18	Неравенства с одной переменной.	1	
19-20	Системы неравенств.	2	
21-22	Методы решения неравенств и систем неравенств.	2	
23	Понятие функции. Функция и аргумент. Область определения функции. Область значений функции.	1	
24	Линейная функция и ее свойства. График линейной функции.	1	
25-26	Угловой коэффициент функции. Обратная пропорциональная функция и ее свойства.	2	
27-28	Квадратичная функция и ее свойства. График квадратичной функции.	2	
29	Высота, медиана, средняя линия треугольника. Теорема синусов и косинусов.	1	
30	Равнобедренный и равносторонний треугольники.	1	
31	Параллелограмм, его свойства и признаки.	1	
32	Ромб, прямоугольник, квадрат.	1	
33	Трапеция.	1	
34	Окружность.	1	

**Рабочая программа учебного курса «Реальные задачи математики» , 9 кл, 34 часа**

**Планируемые результаты освоения учебного курса**

Личностные результаты:

- 1) сформированность ответственного отношения к учению, готовность и способности обучающихся к саморазвитию и самообразованию на основе мотивации к обучению и познанию;
- 2) формирования коммуникативной компетентности в общении и сотрудничестве со сверстниками, старшими и младшими в образовательной деятельности;
- 3) умения ясно, точно, грамотно излагать свои мысли в устной и письменной речи;
- 4) первоначального представления о математической науке как сфере человеческой деятельности, об этапах ее развития, о ее значимости для развития цивилизации;
- 5) критичности мышления, умения распознавать логически некорректные высказывания, отличать гипотезу от факта;

Метапредметные:

- 1) способности самостоятельно планировать альтернативные пути достижения целей осознанно выбирать наиболее эффективные способы решения учебных и познавательных задач;
- 2) умение адекватно оценивать правильность или ошибочность выполнения учебной задачи, ее объективную трудность и собственные возможности ее решения;
- 3) умение устанавливать причинно-следственные связи; строить логическое рассуждение, умозаключение и выводы.
- 4) развития способности организовывать учебное сотрудничество и совместную деятельность с учителем и сверстниками: определять цели, распределять функции и роли участников, взаимодействовать и находить общие способы работы, умения работать в группе, находить общее решение и разрешать конфликты на основе согласования позиций и учета интересов

Предметные:

- 1) умение работать с математическим текстом, точно и грамотно выражать свои мысли в устной и письменной речи, применяя математическую терминологию и символику, обосновывать суждения, проводить классификацию, доказывать математические утверждения;
- 2) владение базовым понятийным аппаратом: иметь представление о числе владение символьным языком алгебры, знание элементарных функциональных зависимостей, формирование представлений о статистических закономерностях в реальном мире и о различных способах их изучения, об особенностях выводов и прогнозов, носящих вероятностный характер;
- 3) умение выполнять арифметические преобразования рациональных выражений, применять их для решения учебных математических задач и задач, возникающих в смежных учебных предметах

### **Содержание учебного курса**

#### **Анализ диаграмм, таблиц, графиков**

Отработка заданий, где данные представлены в табличном виде, в виде таблиц с нормативами, различными типами диаграмм. Анализа информации, представленной на графиках, определение амплитудных значений величин, разность этих значений.

#### **Простейшие текстовые задачи**

Отработка навыка решения задач на пропорции, проценты, нахождение величины по ее части и части от числа

#### **Статистика, вероятность**

Отработка задач на классические вероятности, теоремы о вероятностных событиях.

#### **Текстовые задачи повышенной сложности**

Задачи на движение по воде, на сплавы, смеси, совместную работу, задачи на движение по прямой.

#### **Расчеты по формулам**

Отработка навыка нахождения значения выражений, представленных в виде различных формул.

## Геометрические задачи

Отработка навыка применения теоретических знаний на практике.

### Тематическое планирование

№	Тема	Кол-во часов	ЭОР
1	Анализ диаграмм, таблиц, графиков	7	<a href="http://www.loviotvet.ru/">http://www.loviotvet.ru/</a>
2	Простейшие текстовые задачи	4	<a href="http://www.math-prosto.ru/">http://www.math-prosto.ru/</a>
3	Статистика, вероятность	4	<a href="http://www.loviotvet.ru/">http://www.loviotvet.ru/</a>
4	Текстовые задачи повышенной сложности	8	<a href="http://www.getaclass.ru/">http://www.getaclass.ru/</a>
5	Расчеты по формулам	4	<a href="http://www.math24.biz/">http://www.math24.biz/</a>
6	Геометрические задачи	7	<a href="http://www.math24.biz/">http://www.math24.biz/</a>
		34	

### Рабочая программа учебного курса «Основные закономерности живой природы», 7класс, 34 часа

#### Планируемые результаты освоения учебного курса

##### Личностные:

- поддержание мотивации к углубленному изучению биологии;
- умение пользоваться современными источниками информации

##### Метапредметные:

- ознакомление учащихся с многообразием животного мира, их ролью в жизни человека, ответственности человека за происходящее на планете. Расширять кругозор. Развитие творческих способностей. Формирование экологической культуры;
- формирование приемов, умений и навыков по организации самостоятельной познавательной деятельности учащихся, проведения опытов.
- воспитание любви к природе.

##### Предметные:

- развитие навыков работы с микроскопом; популяризации биологических знаний у учащихся; дополнением к базовой учебной программе общеобразовательной школы;
- дополнение и углубление биолого-экологических знаний, с опорой на практическую деятельность;
- расширить свои знания о мире животных, продемонстрировать свои умения и навыки в области зоологии.

#### Содержание учебного курса

##### Введение

Природа — наш общий дом. Среды жизни и места обитания. Зоология — наука о животных. Многообразие животных. Значение животных. История зоологии. Аристотель, Антони ванн Левенгук, Карл Линней, Чарльз Дарвин, П. С. Паллас, И. И. Мечников, И. П. Павлов. Презентация журналов о животных: «Мир животных», «Юный натуралист», «В мире животных», «Муравейник», «Филя».

##### Биологическая лаборатория

Лабораторное оборудование и приемы работы с ним. Исследования природы с помощью микроскопа. Устройство микроскопа. Электронный микроскоп. Правила работы с микроскопом. Рассматривание готовых микропрепаратов. Клетки одноклеточных животных. Клетки многоклеточных животных.

##### Мир животных

Мир одноклеточных животных. Амеба обыкновенная, инфузория – туфелька. Выращивание культуры инфузории – туфельки. Черви. Черви паразиты, профилактика глистных

заболеваний. Улитки и ракушки. Беззубка, виноградная улитка, мидия, морской гребешок. Практическая работа «Определение по годичным кольцам возраст раковины». Насекомые: друзья и враги. Типы размножения насекомых. Малярийный комар, божья коровка, муравьи, бабочки. Рыбы. Особенности строения, их приспособленность к водной среде. Пресноводные, морские рыбы. Значение рыб и их охрана. Ящерицы, черепахи, крокодилы, змеи. Особенности строения, их приспособленность к жизни на суше. Многообразие пресмыкающихся. Древние пресмыкающиеся – динозавры. Ядовитые и неядовитые змеи. Первая помощь при укусах змей. Птицы, их приспособленность к полету. Происхождение птиц. Многообразие птиц. Птицы – рекордсмены. Роль птиц в жизни человека. Как сделать кормушки для птиц. Млекопитающие, среды жизни и места обитания. Признаки млекопитающих. Значение для человека. Удивительные утконос и ехидна. История одомашнивания, предки домашних животных. Собака – друг человека. Хищники, их значение в природе, Обезьяны. Гиббон, орангутанг, горилла, шимпанзе. Сообщества обезьян. Семьи животных. Пингвины, как высидывают яйца. Почему детеныши животных выглядят иначе, чем взрослые особи. Каким образом животные укрывают своих детенышей от врагов. Пчелиная семья. Муравьи. Животный мир северных лесов. Лес весной и летом. Зимовка животных. Бобры. Медведи. Животный мир тропических лесов. Особенности тропического леса, его представители. Приспособление к жизни на деревьях. Животный мир городов. Какие животные обитают в городах и почему другие животные не селятся в городах. Термиты, голуби, таракан, мышь. Странные животные.

### Животные под охраной

История создания Красной книги. Животные в Красной книге. Редкие животные Алтайского края. Жук-олень. Махаон. Бражник карликовый. Шмель степной Беркут. Дрофа. Выхухоль русская. Филин. Черный жаворонок. Средний дятел. Сапсан. Скопа. Толстая перловица. Редкие, канюк, змеяд животные Краснощековского района. Орел степной, орел-могильник, сокол-балобан, журавли- серый и красавка, богомолы, жук-олень, пчела-плотник, разные виды шмелей, сколия-гигант, орденская лента, махагон.

### Тематическое планирование

№ п/п	Название темы	Кол-во часов	ЭОР
1	Введение	4	<a href="http://www.uroki.net/">http://www.uroki.net/</a>
2	Биологическая лаборатория	4	<a href="http://www.uroki.net/">http://www.uroki.net/</a>
3	Мир животных	22	<a href="http://www.zooclub.ru">http://www.zooclub.ru</a>
4	Животные под охраной	4	<a href="http://www.biodat.ru/db/fen/anim.htm">http://www.biodat.ru/db/fen/anim.htm</a>
		34	

### Рабочая программа учебного курса «Сложности русского языка», 9 класс, 34 часа

#### Планируемые результаты освоения учебного курса

##### Личностные:

- оценка жизненных ситуаций и поступков героев художественных текстов с точки зрения общечеловеческих норм, нравственных и этических ценностей;
- уважение к своему народу, принятие ценностей других народов;
- ценить и принимать такие базовые ценности, как «добро», «терпение», «родина», «семья», «мир», «справедливость»;

##### Метапредметные:

##### Регулятивные умения:

- самостоятельно формулировать задание: определять его цель, планировать алгоритм его выполнения, корректировать работу по ходу его выполнения, самостоятельно оценивать;



- использовать при выполнении задания различные средства (например, справочную литературу);
- определять самостоятельно критерии оценивания, давать самооценку.

Познавательные умения:

- ориентироваться в учебнике: определять умения, которые будут сформированы на основе изучения данного раздела; определять круг своего незнания; планировать свою работу по изучению незнакомого материала;
- отбирать необходимые источники информации в словарях, энциклопедиях, справочниках;
- составлять сложный план текста;
- уметь передавать содержание в сжатом, выборочном или развёрнутом виде.

**Предметные:**

- строить текст, осознавать его структуру;
- устанавливать соответствие между образительно-выразительными средствами в литературном и живописном произведениях;
- редактировать текст с целью совершенствования его содержания, структуры и речевого оформления.

### Содержание курса

**Грамматика.**Лексическое значение слова. Фразеологические обороты. Правописание корней. Правописание приставок. Правописание суффиксов. Словосочетание. Предложение. Синтаксический анализ предложения

**Методика обучения сжато изложению.** Способы и приемы компрессии текста. Соотношение микротемы и абзацного строения текста. Главная и второстепенная информация в тексте. Ключевые слова и их роль в определении границ главной информации. Письменное воспроизведение текста с заданной степенью свёрнутости

**Работа над сочинением.**Структура сочинения-рассуждения. Алгоритм написания сочинения – рассуждения. Создание текста в соответствии с заданной темой. Композиция сочинения-рассуждения на морально-этическую тему тезис – аргументы – вывод

### Тематическое планирование

№	Тема	Кол-во	ЭОР
1	Грамматика.	20	<a href="http://rus.1september.ru">http://rus.1september.ru</a>
2	Методика обучения сжато изложению	8	<a href="http://rus.1september.ru">http://rus.1september.ru</a>
3	Работа над сочинением.	6	<a href="http://rus.1september.ru">http://rus.1september.ru</a>

## 2.2.6. Рабочие программы учебных курсов Суетской СОШ филиала МБОУ «Краснощёковская СОШ №1»

**Рабочая программа учебного курса по биологии «Занимательная биология»  
5 класс ( 34 часа)**

**Планируемые результаты освоения учебного курса**

**Личностные результаты:**

- знание основных принципов и правил отношения к живой природе;
- формирование познавательных интересов и мотивов, направленных на изучение живой природы;интеллектуальных умений (доказывать, строить рассуждения, анализировать, делать выводы);
- эстетического отношения к живым объектам;

- формирование личностных представлений о целостности природы,
- формирование основ экологического сознания на основе признания ценности жизни во всех её проявлениях и необходимости ответственного, бережного отношения к окружающей среде и рационального природопользования.

### **Метапредметные результаты:**

- учиться самостоятельно определять цели своего обучения, ставить и формулировать для себя новые задачи в учебе и познавательной деятельности, развивать мотивы и интересы своей познавательной деятельности;
- знакомство с составляющими исследовательской деятельности, включая умение видеть проблему, ставить вопросы, выдвигать гипотезы, давать определения понятиям, классифицировать, наблюдать, проводить эксперименты, делать выводы и заключения, структурировать материал, объяснять, доказывать, защищать свои идеи;
- формирование умения работать с различными источниками биологической информации: текст учебника, научно-популярной литературой, биологическими словарями справочниками, анализировать и оценивать информацию;
- владение основами самоконтроля, самооценки, принятия решений в учебной и познавательной деятельности;
- формирование и развитие компетентности в области использования информационно-коммуникативных технологий;
- формирование умений осознанно использовать речевые средства для дискуссии и аргументации своей позиции, сравнивать различные точки зрения, аргументировать и отстаивать свою точку зрения.

### **Предметные:**

- выделение отличительных признаков живых организмов;
- определение роли биологии в практической деятельности человека;
- умение сравнивать биологические объекты и процессы
- овладение методами изучения живой природы: наблюдения, измерения, эксперимента;
- выделение отличительных признаков в строении клеток разных организмов
- умения объяснять и сравнивать физиологические процессы растений и животных
- умения определять растения
- уметь описывать и объяснять жизнь организмов в разных средах обитания
- знание правил поведения в природе;
- анализ и оценка последствий деятельности человека в природе;
- знаний мер по защите растительного и животного мира
- знание и соблюдение правил работы в кабинете биологии;
- умение оценивать живую природу с точки зрения эстетики.

### **Содержание учебного курса**

**Введение.** Методы изучения живой природы.

**Чудеса в царстве бактерий.** Наука цитология. Где живут бактерии? Бактерии полезные и вредные.

**Чудеса в царстве грибов.** Лабораторная работа по теме «Строение клеток плесневых грибов». Самые необычные грибы.

**Чудеса в царстве растений.** Семя – это будущее растение. Съедобные и ядовитые растения. Зелёная аптека. Необычные растения. По страницам Красной книги.

**Чудеса в царстве животных.** Кое – что о внешнем виде животных. Взаимоотношения животных. Способы защиты животных. Великаны и лилипуты животного мира. Самые быстрые, ловкие, сильные. В мире динозавров. Виртуальное путешествие. Виртуальная экскурсия в археологический музей. Братья наши меньшие. Мой домашний любимец. Лабораторная работа по теме «Изучение зоологических препаратов».

**Человек, его здоровье.** Человек и биосфера. Организм и среда обитания. Палеонтология. «Человек из будущего». Мы за здоровый образ жизни. Человек в экстремальных условиях.

## Тематическое планирование

№п/п	Название раздела	Количество часов	ЭОР
1	Введение.	1	
2	Чудеса в царстве бактерий	4	<a href="http://www.plant.geoman.ru">www.plant.geoman.ru</a> -
3	Чудеса в царстве грибов	4	<a href="http://bio.1september.ru/">http://bio.1september.ru/</a>
4	Чудеса в царстве растений	8	<a href="http://www.plant.geoman.ru">www.plant.geoman.ru</a> -
5	Чудеса в царстве животных	10	<a href="http://www.animal.geoman.ru">www.animal.geoman.ru</a>
6	Человек, его здоровье	7	<a href="http://bio.1september.ru/">http://bio.1september.ru/</a>
	Итого	34	

### Рабочая программа элективного курса по биологии «Удивительный мир растений» 6 класс ( 34 часа)

#### Планируемые результаты освоения курса:

##### Личностные результаты:

- формирование ответственного отношения к учению, способности обучающихся к саморазвитию, самообучению на основе мотивации к обучению и познанию, осознанному выбору и построению индивидуальной траектории образования;
- знание основных принципов и правил отношения к живой природе, основ здорового образа жизни и здоровьесберегающих технологий;
- формирование познавательных интересов и мотивов, направленных на изучение природы; экологического мировоззрения, экологической нравственности, гражданской ответственности и равнодушия к проблемам окружающего мира;
- формирование коммуникативной компетенции в общении и сотрудничестве со сверстниками педагогами;
- формирование универсальных учебных действий; развитию творческого мышления учащихся.

##### Метапредметные результаты:

##### Регулятивные универсальные учебные действия:

- Формулировать и удерживать учебную задачу; преобразовывать практическую задачу в познавательную; ставить новые учебные задачи в сотрудничестве с учителем;
- Выбирать действия в соответствии с поставленной задачей и условиями ее реализации; составлять план и последовательность действий;
- Выполнять учебные действия в материализованной, гипермедийной, громкоречевой и умственной формах;
- Предвидеть уровень усвоения знаний, его временных характеристик; предвидеть возможности получения конкретного результата при решении задачи;
- Сравнивать способ действия и его результат с заданным эталоном с целью обнаружения отклонений от эталона;
- Вносить необходимые коррективы в действие после его завершения на основе его оценки и учета сделанных ошибок;
- Выделять и формулировать то, что усвоено и что нужно усвоить, определять качество и уровень усвоения; устанавливать соответствие полученного результата поставленной цели; соотносить правильность выбора, планирования, выполнения и результата действия с требованиями конкретной задачи;

- Концентрация воли для преодоления интеллектуальных затруднений и физических препятствий.

#### **Познавательные универсальные учебные действия**

- Самостоятельно выделять и формулировать познавательную цель; выбирать наиболее эффективные способы решения задач; контролировать и оценивать процесс и результат деятельности; осознанно и произвольно строить сообщения в устной и письменной форме, в том числе творческого и исследовательского характера;

- Использовать знаково-символические средства, в том числе модели и схемы для решения задач;

- Поиск и выделение необходимой информации из различных источников в разных формах (текст, рисунок, таблица, диаграмма, схема); классификация по заданным критериям, установление аналогий; установление причинно-следственных связей; построение рассуждения, обобщение.

#### **Коммуникативные универсальные учебные действия**

- Ставить вопросы, обращаться за помощью, формулировать свои затруднения; предлагать помощь и сотрудничество; проявлять активность во взаимодействии для решения коммуникативных и познавательных задач;

- Определять цели, функции участников, способы взаимодействия; договариваться о распределении функций и ролей в совместной деятельности;

- Формулировать собственное мнение и позицию, строить монологичное высказывание; вести устный и письменный диалог, слушать собеседника;

- Оказывать в сотрудничестве взаимопомощь; разрешать конфликты на основе учета интересов и позиций всех участников.

#### **Предметные результаты:**

- формирование и систематизация знаний учащихся об особенностях строения и функционирования клетки как структурной единице живого; живых организмов: бактерий, грибов, лишайников, растений;

- актуализация знаний по вопросам охраны природы; приобретение знаний о влиянии деятельности человека на природу;

- систематизация знаний о растениях, грибах, бактериях и их роли в сохранении здоровья человека;

- овладение учащимися методами биологической науки (наблюдение, описание биологических объектов и процессов, постановка экспериментов и объяснение их результатов);

- освоение учащимися приёмов оказания первой помощи при отравлении ядовитыми грибами, растениями, при простудных заболеваниях.

#### **Содержание учебного курса**

**Введение.** Я познаю мир. Основа живых тел.

**Мир невидимых существ.** Охотники за микробами. Не просто аптекарь. О холере, чуме и оспе... Предупреждён – вооружён. *Escherichia coli* вчера и сегодня.

**Зелёные помощники.** Флора и её царство. Живые нанозаводы. Рекордсмены в мире растений. По следам Робинзона. В гостях у Медуницы. Подготовка сказки «Робинзон и ботаники». Показ сказки «Робинзон и ботаники». Приключения с домашними растениями. Мои зелёные защитники. Растения в интерьере. Комфортное помещение. Защита проектов «Комфортное помещение». «Вырасти друга». Деликатесы с плесенью

**Съедобные и не только.** Что такое гриб? Волшебное лукошко. Тихая охота. Спаситель человечества. Без чего пирожки не испечь. Копринус и прочие

**Олений мох и манна небесная** Растения – сфинксы. Манна небесная и не только. Что такое лишеноиндикация. Каким воздухом мы дышим.

**Все тайны раскрыты.** Подведём итоги. «Экологическая тропа».

#### **Тематическое планирование**

№п/п	Название раздела	Количество во часов	ЭОР
1	Введение	2	
2	Мир невидимых сущест	6	<a href="http://www.plant.geoman.ru">www.plant.geoman.ru</a> -
3	Зелёные помощники	14	<a href="http://www.bril2002.narod.ru">www.bril2002.narod.ru</a> -
4	Съедобные и не только.	7	<a href="http://www.bril2002.narod.ru">www.bril2002.narod.ru</a> -
5	Олений мох и манна небесная	4	<a href="http://www.plant.geoman.ru">www.plant.geoman.ru</a> -
6	Все тайны раскрыты	2	<a href="http://bio.1september.ru">http://bio.1september.ru</a> /
	Итого	35	

**Рабочая программа учебного курса по истории «История в лицах» бкласс 34 часа**

### **Планируемые образовательные результаты**

#### **Личностными результатами**

-готовность обучающихся к саморазвитию, самостоятельности , к личному самоопределению

-ценность самостоятельности и инициативы

-осознание российской гражданской идентичности,

сформированность внутренней позиции личности как особого ценностного отношения к себе, окружающим людям и жизни в целом

#### **Метапредметными результатами**

-освоение обучающими межпредметных понятий

-способность их использовать в учебной, познавательной и социальной практике

-готовность к самостоятельному планированию и осуществлению учебной деятельности и организации учебного сотрудничества с педагогическими работниками и сверстниками, к участию в построении индивидуальной образовательной траектории.

#### **Предметными результатами**

- умение определять последовательность исторических событий, явлений, процессов, соотносить события истории края с историей России.

-овладение историческими понятиями и использование их для решения учебных и практических задач

-умение рассказывать на основе самостоятельно составленного плана об исторических событиях, личностях, демонстрируя знания фактов ,дат , исторических понятий

- умение читать и анализировать историческую карту, схему

-умение анализировать текстовые источники информации, представлять информацию в форме таблиц, схем.

#### **Содержание курса**

Введение. Знакомство со структурой курса

Первые русские князья.

Правление Рюрика.Характер древнерусской державы. Князь и дружина

Правление князя Олега.. Княжение Игоря.. Полюдь,

Княжение Ольги. Деятельность Ольги по укреплению внутреннего и международного

положения Древнерусского государства Правление князя Святослава .Походы

Святослава . Княжение Владимира Святославовича. Крещение Руси. Значение

принятия христианства на Руси. Правление Ярослава Мудрого .Половецкая угроза.

Любеческий съезд князей. Русь при Владимире Мономахе. Устав Владимира Мономаха

Русь в середине 12- 13 в.

Социально –экономические и политические причины раздробленности Древнерусского государства. Характер княжеской власти в северо- восточных землях .Правление Ю.Долгорукого. Андрей Боголюбский. Всеволод Большое Гнездо. Собрание русских земель вокруг Москвы . Республиканская форма правления в Новгороде. Южные и юго-западные русские княжества.

Русские земли в 13-14в.

Русские земли в период монголо- татарского иго Борьба русских земель с монголо-татарами и западными завоевателями. Евпатий Коловрат . Александр Невский . Битва на р. Неве со шведами .Ледовое побоище сражение на Чудском озере. Значение победы над крестоносцами. Правление Ивана Калиты Причины возвышения Москвы . Сергей Радонежский .Дмитрий Донской .Куликовская битва и ее историческое значение. Российское государство в 15 веке.

Феодалные войны Василия 1 и Василия 2 на Руси. Правление Ивана 3Внешняя и внутренняя политика .Правление Василия-3.Русская культура- Андрей Рублев . Аристотель Фиораванти .Дионисий.

#### **Тематическое планирование**

№ раздела	Название раздела.	Количество часов	ЭОР
1	Введение	2ч введение	http://www.avorhist.ru
2	Первые русские князья	10 ч	
3	Русь в 12- 13веках	7 ч	
4	Русские земли в 13-14 в	8ч	
5	Российское государство в 15 в	7ч	
	Итого	34	

**Рабочая программа учебного курса по истории «История в лицах» 7 класс 34 часа**

#### **Планируемые образовательные результаты**

##### **Личностными результатами**

- готовность обучающихся к саморазвитию, самостоятельности, личному самоопределению
- ценность самостоятельности и инициативы
- наличие мотивации к целенаправленной социально значимой деятельности
- сформированность внутренней позиции личности как особого ценностного отношения к себе , окружающим людям и жизни в целом.

##### **Метапредметными результатами**

- освоение обучающими межпредметных понятий, способность их использовать в учебной, познавательной деятельности и практики
- готовность к самостоятельному планированию и осуществлению учебной деятельности и организации учебного сотрудничества с педагогическими работниками и сверстниками к участию в построению индивидуальной траектории

##### **Предметными результатами**

- умение определять последовательность событий, явлений соотносить события истории края с историей России
- овладение историческими понятиями и использование их для решения учебной деятельности и практики
- умение рассказывать на основе самостоятельно составленного плана об исторических событиях, личностях, демонстрируя знания фактов, дат , понятий
- умения сравнивать исторические события, явления ,личностей в различные исторические эпохи
- умение читать и анализировать историческую карту, схему

-умение анализировать текстовые источники информации ,представлять информацию в форме таблиц , схем .

### **Содержание курса**

Введение. Знакомство со структурой курса

Россия в 16в

Государь всея Руси.Иван-3. Присоединение Новгорода к Москве Ликвидация ордынского владычества .Присоединение Твери. Борьба за возвращение русских западных земель.

Правление Василия -3Завершение политического объединения русских земель и создание единого государства. Иван -4 Грозный. Реформы Избранной Рады. Внешняя политика.

Опричнина. Царь Федор Иванович .Борьба за власть. Правление Бориса Годунова  
Внешняя политика .Внутренняя политика . Иван Федоров первопечатник на Руси.

Смутное время. Россия при Романовых.

Смута в России .Причина и суть Смутного времени Восстание Ивана Болотникова  
Лжедмитрий 1. Внутрняя и внешняя политика .Лжедмитрий 2Тушинский лагерь.

Народное ополчение К.Минин Д.Пожарский .Освобождение Москвы .Земский собор.

Избрание на престол М.Ф.Романова. Скопин –Шуйский. Правление Алексея

Михайловича. Восстание С. Разина. Патриарх Никон .Церковь после Смуты. Церковная реформа. Русские .первопроходцы- Семен Дежнев. Василий Поярков Е.П .Хабаров.

Культура 17 века. Симон Ушаков. Филарет. Андрей Чохов.

### **Тематическое планирование**

№ раздела	Название раздела	Количество часов	ЭОР
1	Введение	1ч	http://www.avorhist.ru
2	Россия в 16в	12ч	
3	Смутное время . Россия при Романовых.	21ч	
	Итого	34	

### **Рабочая программа учебного курса «Кладовая слов русского языка», 5 класс 34 часа**

#### **Планируемые результаты освоения учебного курса**

**Личностными** результатами изучения курса являются:

- готовность и способность обучающихся к саморазвитию и личностному самоопределению;

- чувство прекрасного – умение чувствовать красоту и выразительность; речи, стремиться к совершенствованию собственной речи;

- любовь и уважение к Отечеству, его языку, культуре;

- интерес к чтению, к ведению диалога с автором текста; потребность в чтении; - интерес к изучению языка;

- осознание ответственности за произнесённое и написанное слово.

**Метапредметными** результатами изучения курса являются:

- умение составлять план решения учебной проблемы совместно с учителем;

- умение работать по плану, сверяя свои действия с целью, корректировать свою деятельность;

- умение в диалоге с учителем вырабатывать критерии оценки и определять степень успешности своей работы и работы других в соответствии с этими критериями.

- умение перерабатывать и преобразовывать информацию из одной формы в другую (составлять план, таблицу, схему);

- умение пользоваться словарями, справочниками;

- умение владеть монологической и диалогической формами речи.

- умение высказывать и обосновывать свою точку зрения;

- умение слушать и слышать других, пытаться принимать иную точку зрения, быть готовым корректировать свою точку зрения;
- умение договариваться и приходить к общему решению в совместной деятельности; - умение задавать вопросы.

**Предметными** результатами изучения курса являются:

- знание назначения слов и фразеологизмов в речи, особенности употребления однозначных и многозначных слов, слов в прямом и переносном значении, исконно русских и заимствованных слов, синонимов, антонимов;
- знание формул и правил речевого этикета, основных речевых этикетных ситуаций;
- знание выразительных возможностей слов и фразеологизмов, их роли в сохранении и передаче культурного наследия народа;
- знание правописания корней, приставок, суффиксов, окончаний в пределах орфографической нормы, установленной учебной программой по русскому языку для 5 класса;
- знание постановки знаков препинания в простом и сложном предложении в пределах пунктуационной нормы, установленной учебной программой по русскому языку для 5 класса;

### **Содержание учебного курса**

Слово красит человека: речевой этикет

Речевой этикет – гарант доброжелательного общения и коммуникативного успеха.

Отражение в речевом этикете богатейших языковых и культурных традиций народа.

Вежливость как нравственно-ценностная основа культуры речевого поведения.

Проявление средствами речевого этикета уважительности, почтения, приветливости, радушия, учтивости, доброжелательности, обходительности, признания достоинств и значимости человека в обществе. Формулы речевого этикета и этикетные речевые ситуации: приветствия, обращения и привлечения внимания, знакомства, просьбы, приглашения, благодарности, извинения, пожелания, поздравления, комплимента, одобрения, утешения, прощания и др. Правила речевого этикета. Учёт при выборе формул речевого этикета пола собеседника, его возраста, служебного положения, профессии и др. Вглубь слова

Назначение слов в языке и речи. Назначение слов в языке и речи. Как и почему слово переносит своё значение: прямое и переносное значение слов. О взаимоотношениях между словами: слова-друзья и слова-враги.

Слова родные и пришедшие из других языков

Жизнь исконно русских слов в языке. Как чувствуют себя в языке слова-пришельцы: заимствования в русском языке.

Национально окрашенные слова в языке

Слова, обозначающие наименования предметов и явлений традиционного быта: печь, изба, щи, каша, кисель, блины, сарафан, валенки, гармошка, балалайка, хоровод, частушка, сени, коса, сноп и др. Слова, символизирующие особенности культуры и менталитета народа: тройка – символ быстроты, простора, удалы; берёза – символ женственности; лебедь – символ красоты и верности и др.

Крылатые слова

Крылатые слова в языке и речи. Высказывания писателей, поэтов, известных людей о русском языке, родной земле. Крылатые слова о родине, книге, дружбе, качествах людей. Крылатые выражения из басен И. А. Крылова: А ларчик просто открывался. А Васька слушает да ест. Без драки попасть в большие забияки. Да только воз и ныне там. Слона-то я и не приметил. Хоть видит око, да зуб неймёт и др.

Золотые россыпи народной мудрости

Отражение в пословицах и поговорках нравственных ценностей народа, его эстетических идеалов, культуры, особенностей быта, разнообразных сфер и аспектов



жизнедеятельности. Уместность употребления пословиц в речи. Советы, разумные наставления, подсказки в пословицах об учении, слове, языке, речи. Выразительность, образность, яркость, богатство языка, глубина содержания и лаконичность формы пословиц и поговорок. Поучительный смысл пословиц о родной земле, труде, счастье, качествах людей.

Жизнь слова во фразеологизме Культурный смысл фразеологизмов. Выразительные возможности фразеологизмов с близким и противоположным значением. Фразеологизмы с постоянными сравнениями: как с гуся вода; как рыба в воде; как грибы после дождя; льёт как из ведра; видно как на ладони и др. Фразеологизмы с названиями животных: заячья душа, медвежья услуга, не в коня корм, волчий аппетит, куриная память, собачий холод, пуганая ворона и др.

Тайна слова в загадках

Поэтическая природа и образная иносказательность загадок. Отражение в загадках творческой фантазии народа. Повествовательные и рифмованные загадки. Загадки-вопросы. Сходство и отрицание сходства между предметами в загадках.

Чарующее сказочное слово

Самобытность русских народных и литературных сказок. Роль национально-окрашенных слов в описании деталей быта: светлая горница; лавки, покрытые ковром; печь с лежанкой изразцовой и др. Волшебная сила слов, обозначающих предметы быта: скатерть-самобранка, ковёр-самолёт, сапоги-скороходы, меч-самосек, шапка-невидимка и др. Особенности употребления слов в зачинах, повторах, концовках русских народных и литературных сказок.

Особенности использования слова в сказке. Употребление в сказках сросшихся синонимов: грусть-тоска, путь-дороженька, царство-государство, спать-почивать; сочетаний однокоренных слов: диво-дивное, чудо-чудное, молодец молодцом, крепко-накрепко, жить-поживать и др.; повторов: жил-был; постоянных эпитетов: русский дух, дубовый стол, серебряное блюдечко, наливное яблоко, кисельные берега, добрый молодец, красна девица и др.; эпитетов-прозвищ: Иванушка-дурачок, мышка-норушка, лягушка-квакушка, петушок – золотой гребешок, крошечка-хаврошечка и др.; уменьшительно-ласкательных слов: братец Иванушка, сестрица Алёнушка, козлятушки, курочка-ряба, лисичка-сестричка и др.; глаголов движения и антонимических пар, указывающих на пространство и время: «Долго ли, коротко ли», «Близко ли, далеко ли»; выразительных сравнительных оборотов: «Стань передо мной, как лист перед травой!» и др., слов, обозначающих неодобрительные оценки: ворчунья, ленивица, упрямица и др. Имена сказочных героев: Василиса Премудрая, Иван Царевич и др. Разнообразие названия животных в сказках: Лиса Патрикеевна, лиса-кумушка, Лисафья, лисица – масляная губица; Котофей Иванович, кот-баюн, кот-красавец и др.

Слово поэтическое

Образность и вдохновенность поэтического слова. Слово как изобразительное средство в стихотворении. Слова – яркие эпитеты, меткие метафоры, образные сравнения в поэтическом языке.

Звучащее слово

Правильность и интонационная выразительность звучащего слова. Произношение звуков и их трудных сочетаний. Как нельзя говорить: о наиболее распространённых случаях неправильной постановки ударения в словах: квартал, средства, каталог, свекла, арбуз, эксперт, досуг, обеспечение, щавель, сироты, звонит, красивее и др.

Слово сквозь призму написания

Зри в корень: загадки правописания в корне слова. Постоянство и непостоянство приставок. Узнаём изученные орфограммы и пунктограммы.

Обобщение и систематизация изученного материала

**Тематическое планирование**

№ п/п	Название раздела	Количество во часов	ЭОР
1.	Слово красит человека: речевой этикет.	4	<a href="https://knigogid.ru/books/1801953-kladovaya-slov-russkogo-yazyka-5-klass/toread">https://knigogid.ru/books/1801953-kladovaya-slov-russkogo-yazyka-5-klass/toread</a>
2.	Вглубь слова	4	
3.	Слова родные и пришедшие из других языков.	2	
4.	Национально окрашенные слова в языке.	2	
5.	Крылатые слова	2	
6.	Золотые россыпи народной мудрости	3	
7.	Жизнь слова во фразеологизме	3	
8.	Тайна слова в загадках	2	
9.	Чарующее сказочное слово	4	
10.	Слово поэтическое	2	
11.	Звучащее слово	2	
12.	Слово сквозь призму написания	3	
13.	Обобщение и систематизация изученного материала	2	
	Итого	34	

**Рабочая программа учебного курса «Учись писать грамотно» 7 класс 34 часа (1 час в неделю) 34 часов**

**Планируемые результаты освоения учебного курса**

**Личностными результатами** изучения являются:

- формирование ответственного отношения к учению, готовность и способности обучающихся к саморазвитию и самообразованию на основе мотивации к обучению и познанию,
- формирование нравственных чувств и нравственного поведения, осознанного и ответственного отношения к собственным поступкам;
- формирование коммуникативной компетентности в общении и сотрудничестве со сверстниками, старшими и младшими в образовательной, общественно полезной, учебно-исследовательской, творческой и других видах деятельности;

**Метапредметными результатами** изучения курса являются:

- умение оценивать правильность выполнения учебной задачи, собственные возможности её решения;
- умение создавать, применять и преобразовывать знаки и символы, модели и схемы для решения учебных и познавательных задач;
- умение организовывать учебное сотрудничество и совместную деятельность с учителем и сверстниками; работать индивидуально и в группе: находить общее решение и разрешать конфликты на основе согласования позиций и учёта интересов; формулировать, аргументировать и отстаивать своё мнение;

**Содержание учебного курса**

**Введение.** Принципы русской орфографии. Входная тестовая работа.

**Правописание гласных и согласных корней.**

Проверяемые орфограммы в корне слова, окончании, приставке, суффиксе на слух и зрительно, правильное написание путём подбора однокоренных слов. Правописание слов с чередующимися гласными, условия выбора гласной в корнях с чередованием. Безошибочное написание согласных в корнях слов. Объяснение выбора букв о-ё после шипящих в корнях слов, применение способов определения написания окончаний слов.

**Правописание приставок.**

Безошибочное определение трёх групп приставок в зависимости от их правописания. Семантическая основа выбора написания приставок при- и пре-.

### **Правописание форм глагола.**

Правильное написание гласной в безударных личных окончаниях глагола. Условия выбора буквы «мягкий знак» и правильное применение правила. Применение способов действия по написанию суффиксов глаголов, суффиксов причастий и условий их употребления. Применение правил написания гласной перед суффиксом страдательного причастия прошедшего времени на практике.

### **Слитное, раздельное и дефисное написание сложных слов.**

Условия выбора слитного или дефисного написания сложных существительных, применение правила при написании. Определение словообразовательной основы сложных прилагательных, применение правила употребления дефиса в сложных прилагательных на практике, приведение примеров, грамотное употребление дефиса на письме. Объяснение выбора слитного и раздельного написания числительных, применение способа определения слитного или раздельного написания слов. Применение правила, связанного со слитным, раздельным и дефисным написанием неопределённых и отрицательных местоимений на письме, объяснение в тексте и самостоятельный подбор примеров слов с данной орфограммой. Объяснение выбора слитного и раздельного написания наречий, применение способов определения слитного или раздельного написания слов. Объяснение выбора слитного и раздельного написания наречий, применение способа определения слитного или раздельного написания слов-наречий. Применение правила дефисного написания наречий. **Правописание Н и НН в различных частях речи.**

Безошибочное определение условия выбора одной и двух Н в суффиксах полных отыменных прилагательных. Правильное написание слов с Н и НН, определение условия выбора одной и двух букв «Н». Определение условия выбора одной и двух Н в суффиксах в кратких формах имён прилагательных и причастий, наречиях, отличительные особенности омонимичных форм. Условия выбора одной и двух Н в суффиксах имен существительных.

### **Правописание НЕ с разными частями речи.**

Применение правила слитного написания НЕ со словами, не употребляющимися без НЕ на практике, приведение примеров, опознание в тексте соответствующих словоформ, грамотное употребление данных словоформ в собственных письменных работах. Определение условий всегда раздельного написания НЕ со словами определённых частей речи: глаголами, деепричастиями, краткими причастиями. Объяснение условий выбора слитного или раздельного написания не с именами существительными, прилагательными, применяют данные правила при написании. Применение правила написания НЕ с причастиями на практике, приведение собственных примеров, грамотное употребление причастий с не на письме. Объяснение условия выбора слитного или раздельного написания НЕ с наречиями, применение данного правила при написании.

### **Правописание служебных частей речи.**

Определение написания производных и непроизводных предлогов и безошибочное написание их. Опознавание союзов и безошибочное написание их.

### **Пунктуация в простых и сложных предложениях.**

Распознавание обращения в художественном тексте, применение правила постановки знаков препинания при обращениях на практике. Определение трудных случаев постановки знаков препинания при однородных членах, применение правила постановки знаков препинания при обобщающих словах и однородных членах на письме. Применение пунктуационного правила постановки знаков препинания при причастном обороте на практике. Применение пунктуационного правила постановки знаков препинания при одиночном деепричастии и деепричастном обороте, распознавание одиночных деепричастий и наречия. Применение пунктуационного правила постановки знаков препинания между

частями сложного предложения (сложносочиненного, сложноподчиненного, бессоюзного).

### Итоговая проверочная (тестовая) работа

#### Тематическое планирование

№ п/п	Название раздела	Количество часов	ЭОР
1.	Введение	2	РЭШ:Российская электронная школа. <a href="https://resh.edu.ru/">https://resh.edu.ru/</a>
2.	Правописание гласных и согласных корня	4	
3.	Правописание приставок	2	
4.	Правописание форм глагола	5	
5.	Слитное, раздельное и дефисное написание сложных слов	5	
6.	Правописание Н и НН в различных частях речи	3	
7.	Правописание НЕ с разными частями речи -	5	
8.	Правописание служебных частей речи	3	
9.	Пунктуация в простых предложениях	5	
	Итого	34	

#### Рабочая программа учебного курса по русскому языку « На пути к ОГЭ: информационная переработка текста» 8 класс 34 часа

#### Планируемые результаты освоения учебного курса

*Личностными результатами* изучения курса «На пути к ОГЭ: информационная переработка текста» являются:

- 1) понимание русского языка как одной из основных национально-культурных ценностей русского народа, определяющей роли родного языка в развитии интеллектуальных, творческих способностей и моральных качеств личности, его значения в процессе получения школьного образования;
- 2) осознание эстетической ценности русского языка; уважительное отношение к родному языку, гордость за него; потребность сохранить чистоту русского языка как явления национальной культуры; стремление к речевому самосовершенствованию;
- 3) достаточный объем словарного запаса и усвоенных грамматических средств для свободного выражения мыслей и чувств в процессе речевого общения; способность к самооценке на основе наблюдения за собственной речью.

*Метапредметными результатами* изучения курса «На пути к ОГЭ: информационная переработка текста» являются:

- 1) владение всеми видами речевой деятельности:

*Аудирование и чтение:*

- адекватное понимание информации устного и письменного сообщения (коммуникативной установки, темы текста, основной мысли; основной и дополнительной информации);
- владение разными видами чтения (поисковым, просмотровым, ознакомительным, изучающим) текстов разных стилей и жанров;
- адекватное восприятие на слух текстов разных стилей и жанров; владение разными видами аудирования (выборочным, ознакомительным, детальным);
- способность извлекать информацию из различных источников, включая средства массовой информации, компакт-диски учебного назначения, ресурсы Интернета; свободно пользоваться словарями различных типов, справочной литературой, в том числе и на электронных носителях;

*говорение и письмо:*

- умение воспроизводить прослушанный или прочитанный текст с заданной степенью свернутости (план, пересказ, конспект, аннотация);
- умение создавать устные и письменные тексты разных типов, стилей речи и жанров с учетом замысла, адресата и ситуации общения;
- способность свободно, правильно излагать свои мысли в устной и письменной форме, соблюдать нормы построения текста (логичность, последовательность, связность, соответствие теме и др.); адекватно выражать свое отношение к фактам и явлениям окружающей действительности, к прочитанному, услышанному, увиденному;
- соблюдение в практике речевого общения основных орфоэпических, лексических, грамматических, стилистических норм современного русского литературного языка; соблюдение основных правил орфографии и пунктуации в процессе письменного общения;

2) применение приобретенных знаний, умений и навыков в повседневной жизни; способность использовать родной язык как средство получения знаний по другим учебным предметам; применение полученных знаний, умений и навыков анализа языковых явлений на межпредметном уровне (на уроках иностранного языка, литературы и др.);

**Предметными** результатами изучения курса «На пути к ОГЭ: информационная переработка текста» являются:

- умение использовать основные виды чтения (ознакомительно-изучающее, ознакомительно-реферативное и др.) в зависимости от коммуникативной задачи;
- умение анализировать текст с точки зрения понимания его содержания и проблематики;
- овладение орфографическими, пунктуационными и речевыми нормами русского языка;
- уметь редактировать собственный текст;
- соблюдение в практике письма основных норм языка;
- использование в практике основных приёмов информационной переработки устного и письменного текста.

### **Содержание учебного курса**

#### **Построение сжатого изложения**

Структура экзаменационной работы по русскому языку в новой форме и критерии ее оценивания. Сжатое изложение. Этапы работы над изложением. Содержательные и языковые способы сокращения текста. Построение сжатого изложения. Редактирование изложения.

#### **Средства выразительности речи**

Богатые возможности русского языка. Средства выразительности: лексические (синонимы, антонимы, паронимы, многозначные слова, фразеологизмы, стилистически окрашенная лексика, термины, диалектизмы и др.); словообразовательные (стилистически окрашенные суффиксы и приставки); морфологические (различные морфологические варианты); синтаксические (неполные и односоставные предложения, ряды однородных членов, сравнительные обороты, вводные конструкции и др.); специальные изобразительно-выразительные средства (звуковые, лексические – тропы, средства экспрессивного синтаксиса). Анализ текста с точки зрения использования в нём средств выразительности.

#### **Стилистика русского языка**

Стили русского литературного языка: научный, официально-деловой, публицистический, разговорный; стиль художественной литературы. Виды стилистической окраски слов: функционально-стилистическая и эмоционально-экспрессивная. Выбор и организация языковых средств в соответствии с темой, целями, сферой и ситуацией общения.

#### **Нормы русской орфографии**

Правописание корня слова. Правописание приставок. Правописание суффиксов. Правописание н – нн в различных частях речи. Текстовые иллюстрации орфографических норм.

### **Синтаксические и пунктуационные нормы**

Словосочетание. Предложение. Простое осложнённое предложение. Сложное предложение. Знаки препинания в простом осложнённом предложении. Знаки препинания в сложносочинённом предложении. Знаки препинания в сложноподчинённом предложении. Текстовые иллюстрации синтаксических и пунктуационных норм.

### **Построение сочинения-рассуждения**

Сочинение-рассуждение на лингвистическую тему. Разработка содержания. Подбор обоснования лингвистического положения. Подбор примеров для обоснования лингвистического положения.

Сочинение-рассуждение, связанное с анализом содержания текста. Понимание смысла текста и его фрагмента. Примеры-аргументы, доказывающие правильность понимания текста. Композиционное оформление сочинения. Речевое оформление сочинения.

### **Тематическое планирование**

№ п/п	Тема раздела	Количество часов	Электронные (цифровые) образовательные ресурсы
1	Построение сжатого изложения	15	<a href="http://www.fipi.ru">www.fipi.ru</a>
2	Средства выразительности речи	5	<a href="http://www.festival.1september.ru">www.festival.1september.ru</a>
3	Стилистика русского языка	3	
4	Нормы русской орфографии	5	
5	Синтаксические и пунктуационные нормы	4	
6	Построение сочинения-рассуждения	2	
	Итого	34	

### **Рабочая программа учебного курса по математике "Решение текстовых задач по математике", 9 класс, 34 часа**

#### **Планируемые образовательные результаты**

В результате освоения курса «Решение текстовых задач» обучающиеся должны овладеть следующими знаниями, умениями и навыками.

**Личностным результатом** изучения предмета является формирование следующих умений и качеств:

готовность и способность обучающихся к отстаиванию личного достоинства, собственного мнения, готовность и способность вырабатывать собственную позицию;  
 готовность и способность обучающихся к саморазвитию и самовоспитанию в соответствии с общечеловеческими ценностями;  
 готовность и способность к образованию, в том числе самообразованию.

#### **Метапредметные результаты**

Обучающийся научится:

- выбирать путь достижения цели, планировать решение поставленных задач,
- искать и находить обобщенные способы решения задач, в том числе, осуществлять развернутый информационный поиск и ставить на его основе новые (учебные и познавательные) задачи;
- развернуто, логично и точно излагать свою точку зрения с использованием адекватных (устных и письменных) языковых средств.

**Предметным результатом** изучения курса является сформированность следующих знаний и умений:

- решать простые и сложные задачи, а также задачи повышенной трудности и выделять их математическую основу;
- распознавать разные виды и типы задач;
- использовать разные краткие записи как модели текстов сложных задач и задач повышенной сложности для построения поисковой схемы и решения задач, выбирать оптимальную для рассматриваемой в задаче ситуации модель текста задачи;
- различать модель текста и модель решения задачи, конструировать к одной модели решения сложных задач разные модели текста задачи;
- знать и применять три способа поиска решения задач (от требования к условию и от условия к требованию, комбинированный);
- выделять этапы решения задачи и содержание каждого этапа;
- уметь выбирать оптимальный метод решения задачи и осознавать выбор метода,
- рассматривать различные методы, находить разные решения задачи, если возможно;
- анализировать затруднения при решении задач;
- исследовать всевозможные ситуации при решении задач на движение по реке, рассматривать разные системы отсчета;
- решать разнообразные задачи «на части»;
- решать и обосновывать свое решение задач (выделять математическую основу) на нахождение части числа и числа по его части на основе конкретного смысла дроби;
- владеть основными методами решения задач на смеси, сплавы, концентрации, использовать их в новых ситуациях по отношению к изученным в процессе обучения;
- решать задачи на работу;
- решать задачи на проценты, используя разные способы;
- решать логические задачи разными способами.

### **Содержание курса**

Понятие текстовой задачи и её виды. Способы решения текстовых задач.

Арифметические задачи на деление с остатком на округление с избытком.

Арифметические задачи на деление с остатком на округление с недостатком.

Арифметические задачи на "удачный выбор". Задачи на части. Задачи на дроби и проценты. Решения задач-прототипов ОГЭ.

Решение задач на движение навстречу друг другу. Решение задач на движение в противоположных направлениях. Решение задач на движение в одном направлении.

Решение задач на движение по воде (движение по течению). Решение задач на движение по воде (движение против течения). Задачи на движение по замкнутой трассе.

Решение задач на среднюю скорость. Решение задач на движение протяженных тел.

Решение задач-прототипов ОГЭ на движение.

Задачи на нахождение процента от числа. Задачи на нахождение числа по его проценту.

Задачи на нахождение процентного отношения двух чисел. Начисление простых процентов. Решение задач на проценты.

Решение задач на смешение растворов разных концентраций. Решение задач на понижение концентрации. Задачи на повышение концентрации. Решение задач на высушивание. Задачи на растворы.

Решение задачи на совместную работу с помощью таблицы. Решение задачи на совместную работу с помощью уравнения. Классическая задача на совместную работу(про бассейн). Задачи на совместную работу(рабочие).

### **Тематическое планирование**

№ п/п	Раздел	Кол-во часов	Электронные образовательные ресурсы
1	Введение. Текстовые задачи и способы их	2	1. <a href="http://www.bymath.net">http://www.bymath.net</a>

	решения		2. <a href="http://zadachi.mccme.ru">http://zadachi.mccme.ru</a>
2	Решение задач ОГЭ арифметическим способом	6	3. <a href="http://www.mathtest.ru">http://www.mathtest.ru</a>
3	Задачи на движение	11	4. <a href="http://www.mathnet.spb.ru">http://www.mathnet.spb.ru</a>
4	Задачи на проценты	5	5. <a href="http://www.pm298.ru/">http://www.pm298.ru/</a>
5	Задачи на смеси и сплавы	5	6. <a href="http://alexlarin.net/">http://alexlarin.net/</a>
6	Задачи на совместную работу	5	7. <a href="http://fipi.ru/">http://fipi.ru/</a>
	Итого	34	

## 2.2.7. Рабочие программы учебных курсов Усть-Козлукхинской СОШ филиала МБОУ «Краснощёковская СОШ №1»

### Рабочая программа учебного курса «Введение в политологию» 9 класс, 34 часа

#### Планируемые результаты освоения учебного курса.

##### Личностные результаты

- воспитание российской гражданской идентичности: патриотизма, уважения к Отечеству, прошлое и настоящее многонационального народа России; осознание своей этнической принадлежности, знание истории, языка, культуры своего народа, своего края, основ культурного наследия народов России и человечества; усвоение гуманистических, демократических и традиционных ценностей многонационального российского общества; воспитание чувства ответственности и долга перед Родиной;
- формирование ответственного отношения к учению, готовности и способности обучающихся к саморазвитию и самообразованию на основе мотивации к обучению и познанию, осознанному выбору и построению дальнейшей индивидуальной траектории образования на базе ориентировки в мире профессий и профессиональных предпочтений, с учетом устойчивых познавательных интересов, а также на основе формирования уважительного отношения к труду, развития опыта участия в социально значимом труде;
- формирование целостного мировоззрения, соответствующего современному уровню развития науки и общественной практики, учитывающего социальное, культурное, языковое, духовное многообразие современного мира;
- формирование осознанного, уважительного и доброжелательного отношения к другому человеку, его мнению, мировоззрению, культуре, языку, вере, гражданской позиции, к истории, культуре, религии, традициям, языкам, ценностям народов России и народов мира; готовности и способности вести диалог с другими людьми и достигать в нем взаимопонимания;
- освоение социальных норм, правил поведения, ролей и форм социальной жизни в группах и сообществах, включая взрослые и социальные сообщества; участие в школьном самоуправлении и общественной жизни в пределах возрастных компетенций с учетом региональных, этнокультурных, социальных и экономических особенностей;
- развитие морального сознания и компетентности в решении моральных проблем на основе личностного выбора, формирование нравственных чувств и нравственного поведения, осознанного и ответственного отношения к собственным поступкам;
- формирование коммуникативной компетентности в общении и сотрудничестве со сверстниками, детьми старшего и младшего возраста, взрослыми в процессе образовательной, общественно полезной, учебно-исследовательской, творческой и других видов деятельности;



- формирование ценности здорового и безопасного образа жизни; усвоение правил индивидуального и коллективного безопасного поведения в чрезвычайных ситуациях, угрожающих жизни и здоровью людей, правил поведения на транспорте и на дорогах;
- формирование основ экологической культуры, соответствующей современному уровню экологического мышления, развитие опыта экологически ориентированной рефлексивно-оценочной и практической деятельности в жизненных ситуациях;
- осознание значения семьи в жизни человека и общества, принятие ценности семейной жизни, уважительное и заботливое отношение к членам своей семьи;
- развитие эстетического сознания через освоение художественного наследия народов России и мира, творческой деятельности эстетического характера.

#### **Метапредметные результаты**

- умение самостоятельно определять цели своего обучения, ставить и формулировать для себя новые задачи в учебе и познавательной деятельности, развивать мотивы и интересы своей познавательной деятельности;
- умение самостоятельно планировать пути достижения целей, в том числе альтернативные, осознанно выбирать наиболее эффективные способы решения учебных и познавательных задач;
- умение соотносить свои действия с планируемыми результатами, осуществлять контроль своей деятельности в процессе достижения результата, определять способы действий в рамках предложенных условий и требований, корректировать свои действия в соответствии с изменяющейся ситуацией;
- умение оценивать правильность выполнения учебной задачи, собственные возможности ее решения;
- владение основами самоконтроля, самооценки, принятия решений и осуществления осознанного выбора в учебной и познавательной деятельности;
- умение определять понятия, создавать обобщения, устанавливать аналогии, классифицировать, самостоятельно выбирать основания и критерии для классификации, устанавливать причинно-следственные связи, строить логическое рассуждение, умозаключение (индуктивное, дедуктивное и по аналогии) и делать выводы;
- умение создавать, применять и преобразовывать знаки и символы, модели и схемы для решения учебных и познавательных задач;
- смысловое чтение;
- умение организовывать учебное сотрудничество и совместную деятельность с учителем и сверстниками; работать индивидуально и в группе: находить общее решение и разрешать конфликты на основе согласования позиций и учета интересов; формулировать, аргументировать и отстаивать свое мнение;
- умение осознанно использовать речевые средства в соответствии с задачей коммуникации для выражения своих чувств, мыслей и потребностей; планирования и регуляции своей деятельности; владение устной и письменной речью, монологической контекстной речью;
- формирование и развитие компетентности в области использования информационно-коммуникационных технологий (далее ИКТ- компетенции); развитие мотивации к овладению культурой активного пользования словарями и другими поисковыми системами;
- формирование и развитие экологического мышления, умение применять его в познавательной, коммуникативной, социальной практике и профессиональной ориентации.

#### **Предметные результаты**

- формирование у обучающихся личностных представлений об основах российской гражданской идентичности, патриотизма, гражданственности, социальной ответственности, правового самосознания, толерантности, приверженности ценностям, закрепленным в Конституции Российской Федерации;

- понимание основных принципов жизни общества, основ современных научных теорий общественного развития;
- приобретение теоретических знаний и опыта применения полученных знаний и умений для определения собственной активной позиции в общественной жизни, для решения типичных задач в области социальных отношений, адекватных возрасту обучающихся, межличностных отношений, включая отношения между людьми различных национальностей и вероисповеданий, возрастов и социальных групп;
- формирование основ правосознания для соотнесения собственного поведения и поступков других людей с нравственными ценностями и нормами поведения, установленными законодательством Российской Федерации, убежденности в необходимости защищать правопорядок правовыми способами и средствами, умений реализовывать основные социальные роли в пределах своей дееспособности;
- освоение приемов работы с социально значимой информацией, ее осмысление; развитие способностей обучающихся делать необходимые выводы и давать обоснованные оценки социальным событиям и процессам;
- развитие социального кругозора и формирование познавательного интереса к изучению общественных дисциплин.

### Содержание курса

1. Понятие политики. Политические события, факты и явления .
2. Политическая печать: политический текст и карикатура .
3. Политическая система. Государство как главный институт политической системы. Роль политических партий в политической системе. Политические нормы .
4. Культурно-идеологический и коммуникативный элемент политической системы .
5. Политические режимы. Формы правления. Унитарное государство и федерация.
6. Понятие о политическом лидере. Популярность лидера и популизм, функции лидера. Избирательная кампания. Избиратель и кандидат .
7. Признаки правового государства. Права человека и гражданина. Защита прав. Гражданское общество и его признаки. Местное самоуправление. Взаимоотношения гражданского общества и государства .
8. Политическая культура. Россия на современном этапе политического развития .
9. Политика и мораль. Современные политики. Правовые нормы в современной политике

### Тематическое планирование

№ п/п	Название темы	Количество часов	Электронные (цифровые) образовательные ресурсы
1	Понятие политики. Политические события, факты и явления.	2	<a href="https://infourok.ru/konspekt-uroka-po-istorii-na-temu-tipi-politicheskikh-rezhimov-504286.html">https://infourok.ru/konspekt-uroka-po-istorii-na-temu-tipi-politicheskikh-rezhimov-504286.html</a> - Инфоурок
2	Политическая печать: политический текст и карикатура	2	<a href="https://videouroki.net/razrabotki/politicheskie-rezhimy.html">https://videouroki.net/razrabotki/politicheskie-rezhimy.html</a> - Видеоурок
3	Политическая система. Государство как главный институт политической системы. Роль политических партий	2	

	в политической системе. Политические нормы.		
4	Культурно-идеологический и коммуникативный элемент политической системы.	2	
5	Политические режимы. Формы правления. Унитарное государство и федерация	4	
6	Понятие о политическом лидере. Популярность лидера и популизм, функции лидера. Избирательная кампания. Избиратель и кандидат.	4	
7	Признаки правового государства. Права человека и гражданина. Защита прав. Гражданское общество и его признаки. Местное самоуправление. Взаимоотношения гражданского общества и государства.	6	<a href="https://infourok.ru/konspekt-uroka-pravovoe-gosudarstvo-i-grazhdanskoe-obschestvo-klass-917274.html">https://infourok.ru/konspekt-uroka-pravovoe-gosudarstvo-i-grazhdanskoe-obschestvo-klass-917274.html</a> - Инфоурок
8	Политическая культура. Россия на современном этапе политического развития	2	<a href="https://infourok.ru/urok_chno_takoe_politicheskaya_kultura-488710.htm">https://infourok.ru/urok_chno_takoe_politicheskaya_kultura-488710.htm</a> - Инфоурок
9	Политика и мораль. Современные политики. Правовые нормы в современной политике	2	
10	Резерв времени	8	
	Итого	34	

**Рабочая программа учебного курса «Учимся решать задачи и проводить эксперименты» 8 класс, 34 часа**

**Планируемые результаты освоения учебного курса:**

**Личностными результатами** при изучении данного курса является формирование следующих умений:

- Развитие интеллектуальных и творческих способностей учащихся;
- убежденность в возможности познания природы, в необходимости разумного использования достижений науки и технологий для дальнейшего развития человеческого общества, уважение к творцам науки и техники, отношение к физике как элементу общечеловеческой культуры;
- самостоятельность в приобретении новых знаний и практических умений;
- готовность к выбору жизненного пути в соответствии с собственными интересами и возможностями;

ценностные отношения друг к другу, учителю, авторам открытий и изобретений, результатам обучения.

- потребность и начальные умения выражать себя в различных доступных и наиболее привлекательных для учащихся видах деятельности.
- мотивация к самореализации в творчестве, интеллектуально-познавательной и научно-практической деятельности;
- компетенции познавательной деятельности: постановка и решение познавательных задач; нестандартные решения, овладение информационными технологиями (поиск, переработка, выдача информации).

**Метапредметными** результатами изучения курса являются формирование следующих универсальных учебных действий.

- овладение навыками самостоятельного приобретения новых знаний, организации учебной деятельности, постановки целей, планирования, самоконтроля и оценки результатов своей деятельности, умениями предвидеть возможные результаты своих действий;
- освоение метода проекта и использование его обучающимися в своей деятельности;
- формирование умений воспринимать, перерабатывать и предъявлять информацию в словесной, образной, символической формах, анализировать и перерабатывать полученную информацию в соответствии с поставленными задачами, выделять основное содержание прочитанного текста, находить в нем ответы на поставленные вопросы и излагать его;
- приобретение опыта самостоятельного поиска, анализа и отбора информации с использованием различных источников и новых информационных технологий для решения познавательных задач;
- развитие монологической и диалогической речи, умения выражать свои мысли и способности выслушивать собеседника, понимать его точку зрения, признавать право другого человека на иное мнение;
- активное участие в дискуссии, умение строить логическую цепь рассуждения, уметь подготовиться к выступлению и правильно оформлять проект.
- освоение приемов действий в нестандартных ситуациях, овладение эвристическими методами решения проблем;
- формирование умений работать в группе с выполнением различных социальных ролей, представлять и отстаивать свои взгляды и убеждения, вести дискуссию.

**Предметные результаты:**

- самостоятельность в приобретении новых знаний и практических умений;
- активное накопление начальных сведений и знаний по физике;

- овладение четвертым уровнем навыков решения задач (выделение общего алгоритма решения задач) и переход на пятый уровень (умение переноса структуры деятельности по решению физических задач на решение задач по другим предметам);
- повышение уровня самооценки учащимися собственных знаний по предмету;
- наблюдение физических явлений, измерение физических величин;
- понимание роли ученых нашей страны в развитии современной физики и влияние на технический и социальный прогресс;
- использование полученных знаний в повседневной жизни.

### **Результаты освоения деятельности:**

соблюдение правила безопасности и охраны труда при работе с учебным и лабораторным оборудованием;

понимание смысла основных физических терминов: физическое тело, физическое явление, физическая величина, единицы измерения;

распознавание проблем, которые можно решить при помощи физических методов; анализ отдельных этапов проведения исследований и интерпретирование результатов наблюдений и опытов;

составление опытов по исследованию физических явлений или физических свойств тел без использования прямых измерений; при этом формулирование проблем/задач учебного эксперимента; сбор установки из предложенного оборудования; проведение опыта и формулирование выводов.

понимание роли эксперимента в получении научной информации;

проведение прямых измерений физических величин: время, расстояние, сила, радиационный фон (с использованием дозиметра); при этом выбирать оптимальный способ измерения и использовать простейшие методы оценки погрешностей измерений.

проведение исследования зависимости физических величин с использованием прямых измерений: при этом конструировать установку, фиксировать результаты полученной зависимости физических величин в виде таблиц и графиков, делать выводы по результатам исследования;

проведение косвенных измерений физических величин: при выполнении измерений собирать экспериментальную установку, следуя предложенной инструкции, вычислять значение величины и анализировать полученные результаты с учетом заданной точности измерений;

анализ ситуации практико-ориентированного характера, узнавать в них проявление изученных физических явлений или закономерностей и применять имеющиеся знания для их объяснения;

понимание принципа действия машин, приборов и технических устройств, условия их безопасного использования в повседневной жизни;

использование при выполнении учебных задач научно-популярную литературу о физических явлениях, справочные материалы, ресурсы Интернет.

### **Содержание учебного курса**

Тема 1. Строение вещества

Масса тела. Плотность вещества. Методы измерения массы и плотности. Определение толщины алюминиевой пластины прямоугольной формы. Определение пустого пространства теннисного шарика, заполненного кусочками алюминия. Определение массы латуни(меди) и алюминия в капроновом мешочке. Определение давления, создаваемого цилиндрическим телом на горизонтальную поверхность. Определение объема куска льда. Определение плотности твердого тела

Тема 2. Элементы гидростатики и аэростатики.

Измерение атмосферного давления. Гидростатическое давление. Закон сообщающихся сосудов. Сила Архимеда. Условия плавания тел

Тема 3. Тепловые явления.

Расчет количества теплоты в различных тепловых процессах. Определение теплоты сгорания спички, определение удельной теплоемкости монеты. Уравнение теплового баланса. Определение КПД нагревателя

Тема 4. Электрические явления.

Закон сохранения электрического заряда. Построение электрических цепей. Постоянный электрический ток. Величины, характеризующие электрический ток. Закон Ома. Расчет сопротивления проводников. Определение числа витков медного провода в катушке. Зависимость сопротивления от температуры. Исследование вольтамперной характеристики лампочки накаливания. Работа и мощность электрического тока. Закон Джоуля – Ленца. Законы последовательного соединения проводников. Законы параллельного соединения проводников. Исследование действия электрического поля на проводники и диэлектрики.

Тема 5. Механическое движение

Прямолинейное равномерное движение. Средняя скорость. Мгновенная скорость.

Графические задачи.

#### Тематическое планирование

№ п/п	Наименование разделов и тем	Количество часов	Электронные (цифровые) образовательные ресурсы
1	Строение вещества	6	<a href="https://resh.edu.ru/subject/28/">https://resh.edu.ru/subject/28/-</a> РЭШ
2	Элементы гидростатики и аэростатики.	3	
3	Тепловые явления.	5	
4	Электрические явления.	14	
5	Механическое движение	6	
	Итого	34 ч	

#### Рабочая программа учебного курса «Основы безопасности жизнедеятельности» 5 класс, 34 часа

##### Планируемые результаты освоения учебного курса

##### Личностные результаты:

- усвоение правил индивидуального и коллективного безопасного поведения в чрезвычайных ситуациях, угрожающих жизни и здоровью людей, правил поведения на транспорте и на дорогах;
- формирование понимания ценности здорового и безопасного образа жизни; усвоение гуманистических, демократических и традиционных ценностей многонационального российского общества; воспитание чувства ответственности и долга перед Родиной;
- формирование ответственного отношения к учению, готовности и способности обучающихся к саморазвитию и самообразованию на основе мотивации к обучению и познанию, осознанному выбору и построению дальнейшей индивидуальной траектории образования на базе ориентировки в мире профессий и профессиональных интересов;
- формирование целостного мировоззрения, соответствующего современному уровню развития науки и общественной практике, учитывающего социальное, культурное, языковое, духовное многообразие современного мира;
- формирование готовности и способности вести диалог с другими людьми и достигать в нём взаимопонимания;
- освоение социальных норм, правил поведения, ролей и форм социальной жизни в группах и сообществах, включая взрослые и социальные сообщества;

- развитие правового мышления и компетентности в решении моральных проблем на основе личного выбора, формирование нравственных чувств и нравственного поведения, осознанного и ответственного отношения к собственным поступкам;
- формирование коммуникативной компетентности в общении и сотрудничестве со сверстниками, старшими и младшими в процессе образовательной, общественно полезной, учебно-исследовательской, творческой и других видов деятельности;
- формирование основ экологической культуры на основе признания ценности жизни во всех её проявлениях и необходимости ответственного, бережного отношения к окружающей среде;
- осознание значения семьи в жизни человека и общества, принятие ценности семейной жизни, уважительное и заботливое отношение к членам своей семьи;
- формирование антиэкстремистского мышления и антитеррористического поведения, потребности соблюдать нормы здорового образа жизни, осознанно выполнять правила безопасности жизнедеятельности.

#### **Метапредметные результаты:**

- умение самостоятельно определять цели своего обучения, ставить и формулировать для себя новые задачи в учёбе и познавательной деятельности, развивать мотивы и интересы своей познавательной деятельности;
- умение самостоятельно планировать пути достижения целей защищённости, в том числе альтернативные осознанно выбирать наиболее эффективные способы решения учебных и познавательных задач;
- умение соотносить свои действия с планируемыми результатами курса, осуществлять контроль своей деятельности в процессе достижения результата, определять способы действий в опасных и чрезвычайных ситуациях в рамках предложенных условий и требований, корректировать свои действия в соответствии с изменяющейся ситуацией;
- умение оценивать правильность выполнения учебной задачи в области безопасности жизнедеятельности, собственные возможности её решения;
- владение основами самоконтроля, самооценки, принятия решений и осуществления осознанного выбора в учебной и познавательной деятельности;
- умение определять понятия, создавать обобщения, устанавливать аналоги, классифицировать, самостоятельно выбирать основания и критерии (например, для классификации опасных и чрезвычайных ситуаций, видов террористической и экстремистской деятельности), устанавливать причинно-следственные связи, строить логическое рассуждение, умозаключение (индуктивное, дедуктивное и по аналогии) и делать выводы;
- умение создавать, применять и преобразовывать знаки и символы, модели и схемы для решения учебных и познавательных задач;
- умение организовывать учебное сотрудничество и совместную деятельность с учителем и сверстниками; работать индивидуально и в группе: находить общее решение и разрешать конфликты на основе согласования позиций и учёта интересов; формулировать, аргументировать и отстаивать своё мнение;
- формирование и развитие компетентности в области использования информационно-коммуникационных технологий;
- освоение приёмов действий в опасных и чрезвычайных ситуациях природного, техногенного и социального характера, в том числе оказание первой помощи пострадавшим;
- формирование умений взаимодействовать с окружающими, выполнять различные социальные роли во время и при ликвидации последствий чрезвычайных ситуаций.

#### **Предметные результаты:**

- формирование современной культуры безопасности жизнедеятельности на основе понимания необходимости защиты личности, общества и государства посредством

- осознания значимости безопасного поведения в условиях чрезвычайных ситуаций природного, техногенного и социального характера;
- формирование убеждения в необходимости безопасного и здорового образа жизни;
  - понимание личной и общественной значимости современной культуры безопасности жизнедеятельности;
  - понимание роли государства и действующего законодательства в обеспечении национальной безопасности и защиты населения от опасных и чрезвычайных ситуаций природного, техногенного и социального характера, в том числе от экстремизма и терроризма;
  - формирование установки на здоровый образ жизни, исключающий употребление алкоголя, наркотиков, курение и нанесение иного вреда здоровью;
  - понимание необходимости сохранения природы и окружающей среды для полноценной жизни человека;
  - знание основных опасных и чрезвычайных ситуаций природного, техногенного и социального характера, включая экстремизм и терроризм, и их последствия для личности, общества и государства;
  - знание и умение применять правила безопасного поведения в условиях опасных и чрезвычайных ситуаций;
  - умение оказать первую помощь пострадавшим;
  - умение предвидеть возникновение опасных ситуаций по характерным признакам их проявления, а также на основе информации, получаемой из различных источников;
  - умение принимать обоснованные решения в конкретной опасной ситуации для минимизации последствий с учётом реально складывающейся обстановки и индивидуальных возможностей.

## **Содержание курса**

### **Тема 1. Основы комплексной безопасности 15 ч**

#### **Человек, среда его обитания, безопасность человека**

Роль городов в развитии человеческого общества. Особенности современных городов, их деление в зависимости от количества жителей. Система жизнеобеспечения современных городов. Наиболее характерные опасные ситуации для человека, которые могут возникнуть в городе.

Система обеспечения жилища человека водой, теплом, электроэнергией, газом. Бытовые приборы, используемые человеком в повседневной жизни. Возможные опасные и аварийные ситуации, которые могут возникнуть в жилище; меры по их профилактике.

Природные и антропогенные факторы, формирующие микроклимат города. Особенности природной среды в городе. Обеспечение безопасности жизнедеятельности человека в городе с учетом окружающей среды..

Особенности социальной среды в городе с учетом его предназначения (город-столица, город-порт и др.). Зоны повышенной криминогенной опасности, зоны безопасности в городе. Правила безопасного общения с окружающими людьми в городе: со взрослыми и сверстниками, с незнакомым человеком.

Общие понятия об опасных и чрезвычайных ситуациях. Организация обеспечения безопасности жизнедеятельности человека в городе. Основные службы города, предназначенные для защиты населения от опасных и чрезвычайных ситуаций.

#### **Опасные ситуации техногенного характера**

Дорога и ее предназначение. Участники дорожного движения.

Регулирование дорожного движения; дорожная разметка; дорожные знаки; светофоры и регулировщики. Обеспечение безопасности дорожного движения.

Пешеход - участник дорожного движения. Общие обязанности пешехода. Меры безопасного поведения пешехода на дороге.

Пассажир, общие обязанности пассажира. Меры безопасного поведения пассажира при следовании в различных видах городского транспорта. Меры безопасности при поездке



железнодорожным транспортом. Особенности перевозки пассажиров грузовым транспортом.

Пожар в жилище и причина его возникновения. Пожарная безопасность, основные правила пожарной безопасности в жилище; личная безопасность при пожаре.

Опасные и аварийные ситуации, которые могут возникнуть в жилище в повседневной жизни. Общие правила безопасного поведения в быту. Безопасное обращение с электроприборами, с бытовым газом, со средствами бытовой химии. Соблюдение мер безопасности при работе с инструментами и компьютером. Профилактика травм при занятиях физической культурой и спортом.

#### **Опасные ситуации природного характера**

Погода и ее основные показатели. Опасные природные явления (гроза, гололед, снежный занос, метель) и правила безопасного поведения в предвидении и во время опасных природных явлений.

Водоемы в черте города. Состояние водоемов в различное время года. Меры безопасного поведения на водоемах в различное время года.

#### **Чрезвычайные ситуации природного и техногенного характера**

Чрезвычайные ситуации природного характера: землетрясения, наводнения, ураганы, бури, смерчи, сели, оползни, обвалы. Краткая характеристика чрезвычайных ситуаций природного характера, их последствия. Обеспечение личной безопасности в условиях чрезвычайной ситуации природного характера.

Чрезвычайные ситуации техногенного характера: аварии на радиационноопасных объектах; аварии на пожаро-взрывоопасных объектах; аварии на химических объектах. Обеспечение личной безопасности в чрезвычайных ситуациях техногенного характера.

Организация защиты населения от чрезвычайных ситуаций. Единая государственная система предупреждения и ликвидации чрезвычайных ситуаций (РСЧС).

Действия населения при оповещении об угрозе возникновения чрезвычайной ситуации.

Организация эвакуации населения.

Правила безопасного поведения при проживании на радиоактивно загрязненной местности.

## **Тема 2 .Основы противодействия экстремизму и терроризму**

### **Опасные ситуации социального характера, антиобщественное поведение**

Криминогенные ситуации в городе, причины их возникновения. Меры личной безопасности при общении с незнакомыми людьми и профилактика возникновения криминогенной ситуации.

Некоторые общие правила безопасного поведения дома для профилактики криминогенных ситуаций. Безопасность у телефона. Воры в квартире. Нападение в лифте. Нападение в подъезде дома.

Безопасность на улице. Знание своего города и его особенностей. Умение предвидеть события и избегать опасных ситуаций. Умение выбрать безопасный маршрут движения по городу, знания расположения безопасных зон в городе (отделение милиции, посты ГИБДД и др.). Умение соблюдать правила безопасности в общественном месте, в толпе. Взрывное устройство на улице.

### **Экстремизм и терроризм – чрезвычайные опасности для общества и государства**

Общие понятия экстремизма и терроризма, причины их возникновения.

Основные виды террористической деятельности.

Правила поведения в повседневной жизни. План действий при угрозе возникновения террористического акта и при теракте.

Виды террористических актов и их характерные особенности.

Ответственность несовершеннолетних за антиобщественное поведение.

### Тема 3. Основы здорового образа жизни

#### Возрастные особенности развития человека и здоровый образ жизни

Здоровый образ жизни как система повседневного поведения человека, обеспечивающая совершенствование его физических и духовных качеств.

Основные составляющие здорового образа жизни. Режим дня и умение рационально распределять свое время как основное составляющее здорового образа жизни.

Значение двигательной активности и физической культуры для совершенствования физических и духовных качеств человека. Систематические занятия физической культурой - обязательные условия для укрепления и сохранения здоровья.

Основные понятия о рациональном питании. Роль питания в сохранении и укреплении здоровья. Необходимые организму вещества: углеводы, жиры, белки, витамины, минеральные вещества, вода. Гигиена питания.

#### Факторы, разрушающие здоровье

Потенциальные возможности человека, значение образа жизни и привычек для их реализации по совершенствованию духовных и физических качеств.

Вредные привычки, их отрицательное влияние на развитие способностей человека и на его здоровье.

Табачный дым и его составляющие. Влияние табачного дыма на организм курящего и на окружающих. Возможные последствия для здоровья человека от постоянного курения. Как уберечь себя от курения.

Алкоголь - наркотический яд. Влияние алкоголя на организм человека. Возможные последствия употребления алкоголя. Алкоголь и преступность.

Отношение человека, ведущего здоровый образ жизни, к употреблению спиртных напитков

### Тема 4. Основы медицинских знаний и оказания первой помощи

Первая медицинская помощь, общее положение по оказанию первой медицинской помощи.

Ситуации, при которых следует немедленно вызывать скорую медицинскую помощь, правила ее вызова.

Содержание аптечки первой помощи, которую желательно иметь дома.

Последовательно отрабатываются навыки в оказании первой медицинской помощи:

- при ушибах;
- при ссадинах;
- при носовом кровотечении.

Отравления, пути попадания токсических веществ в организм человека. Общие правила оказания первой медицинской помощи при отравлениях.

По выбору преподавателя отрабатываются навыки по оказанию первой медицинской помощи при отравлении:

- медикаментами;
- препаратами бытовой химии; кислотами; щелочами; никотином; угарным газом.

### Тематическое планирование

№ п/п	Наименование темы	Количество часов	Электронные (цифровые) образовательные ресурсы
1.	Основы комплексной безопасности	15	<a href="https://shareslide.ru/obzh/prezentatsiya-po-obzh-na-temu-bezopasnost-5">https://shareslide.ru/obzh/prezentatsiya-po-obzh-na-temu-bezopasnost-5</a> <a href="https://www.kursoteka.ru/course/1674/lesson/5442/unit/14705">https://www.kursoteka.ru/course/1674/lesson/5442/unit/14705</a>
2.	Основы противодействия терроризму и экстремизму в РФ	7	<a href="https://infourok.ru/prezentaciya-po-obzh-na-temu-ekstremizm-i-terrorizm-">https://infourok.ru/prezentaciya-po-obzh-na-temu-ekstremizm-i-terrorizm-</a>

			<a href="http://5-klass-5011058.html">5-klass-5011058.html</a>
3.	Основы здорового образа жизни	5	<a href="https://xn--jlahfl.xn--p1ai/library/klassnij_chas_dlya_5_klassa_na_temu_v_mode_zdorovi_193536.html">https://xn--jlahfl.xn--p1ai/library/klassnij_chas_dlya_5_klassa_na_temu_v_mode_zdorovi_193536.html</a>
4.	Основы медицинских знаний и оказание первой помощи	7	<a href="https://infourok.ru/prezentaciya-po-obzh-na-temu-osnovi-medicinskih-znaniy-i-pravila-okazaniya-pervoy-pomoschi-563580.html">https://infourok.ru/prezentaciya-po-obzh-na-temu-osnovi-medicinskih-znaniy-i-pravila-okazaniya-pervoy-pomoschi-563580.html</a>
	ИТОГО	34	-

**Рабочая программа учебного курса «Основы безопасности жизнедеятельности» , 6 класс, 34 часа**

**Планируемые результаты освоения курса:**

**Личностные результаты:**

- усвоение правил индивидуального и коллективного безопасного поведения в чрезвычайных ситуациях, угрожающих жизни и здоровью людей, правил поведения на транспорте и на дорогах;
- формирование понимания ценности здорового и безопасного образа жизни; усвоение гуманистических, демократических и традиционных ценностей многонационального российского общества; воспитание чувства ответственности и долга перед Родиной;
- формирование ответственного отношения к учению, готовности и способности, обучающихся к саморазвитию и самообразованию на основе мотивации к обучению и познанию, осознанному выбору и построению дальнейшей индивидуальной траектории образования на базе ориентировки в мире профессий и профессиональных интересов;
- формирование целостного мировоззрения, соответствующего современному уровню развития науки и общественной практике, учитывающего социальное, культурное, языковое, духовное многообразие современного мира;
- формирование готовности и способности вести диалог с другими людьми и достигать в нём взаимопонимания;
- освоение социальных норм, правил поведения, ролей и форм социальной жизни в группах и сообществах, включая взрослые и социальные сообщества;
- развитие правового мышления и компетентности в решении моральных проблем на основе личного выбора, формирование нравственных чувств и нравственного поведения, осознанного и ответственного отношения к собственным поступкам;
- формирование коммуникативной компетентности в общении и сотрудничестве со сверстниками, старшими и младшими в процессе образовательной, общественно полезной, учебно-исследовательской, творческой и других видов деятельности;
- формирование основ экологической культуры на основе признания ценности жизни во всех её проявлениях и необходимости ответственного, бережного отношения к окружающей среде;
- осознание значения семьи в жизни человека и общества, принятие ценности семейной жизни, уважительное и заботливое отношение к членам своей семьи;
- формирование антиэкстремистского мышления и антитеррористического поведения, потребности соблюдать нормы здорового образа жизни, осознанно выполнять правила безопасности жизнедеятельности.

**Метапредметные результаты:**

- умение самостоятельно определять цели своего обучения, ставить и формулировать для себя новые задачи в учёбе и познавательной деятельности, развивать мотивы и интересы своей познавательной деятельности;

- умение самостоятельно планировать пути достижения целей защищённости, в том числе альтернативные осознанно выбирать наиболее эффективные способы решения учебных и познавательных задач;
- умение соотносить свои действия с планируемыми результатами курса, осуществлять контроль своей деятельности в процессе достижения результата, определять способы действий в опасных и чрезвычайных ситуациях в рамках предложенных условий и требований, корректировать свои действия в соответствии с изменяющейся ситуацией;
- умение оценивать правильность выполнения учебной задачи в области безопасности жизнедеятельности, собственные возможности её решения;
- владение основами самоконтроля, самооценки, принятия решений и осуществления осознанного выбора в учебной и познавательной деятельности;
- умение определять понятия, создавать обобщения, устанавливать аналоги, классифицировать, самостоятельно выбирать основания и критерии (например, для классификации опасных и чрезвычайных ситуаций, видов террористической и экстремистской деятельности), устанавливать причинно-следственные связи, строить логическое рассуждение, умозаключение (индуктивное, дедуктивное и по аналогии) и делать выводы;
- умение создавать, применять и преобразовывать знаки и символы, модели и схемы для решения учебных и познавательных задач;
- умение организовывать учебное сотрудничество и совместную деятельность с учителем и сверстниками; работать индивидуально и в группе: находить общее решение и разрешать конфликты на основе согласования позиций и учёта интересов; формулировать, аргументировать и отстаивать своё мнение;
- формирование и развитие компетентности в области использования информационно-коммуникационных технологий;
- освоение приёмов действий в опасных и чрезвычайных ситуациях природного, техногенного и социального характера, в том числе оказание первой помощи пострадавшим;
- формирование умений взаимодействовать с окружающими, выполнять различные социальные роли во время и при ликвидации последствий чрезвычайных ситуаций.

**Предметные результаты:**

- формирование современной культуры безопасности жизнедеятельности на основе понимания необходимости защиты личности, общества и государства посредством осознания значимости безопасного поведения в условиях чрезвычайных ситуаций природного, техногенного и социального характера;
- формирование убеждения в необходимости безопасного и здорового образа жизни;
- понимание личной и общественной значимости современной культуры безопасности жизнедеятельности;
- понимание роли государства и действующего законодательства в обеспечении национальной безопасности и защиты населения от опасных и чрезвычайных ситуаций природного, техногенного и социального характера, в том числе от экстремизма и терроризма;
- формирование установки на здоровый образ жизни, исключающий употребление алкоголя, наркотиков, курение и нанесение иного вреда здоровью;
- понимание необходимости сохранения природы и окружающей среды для полноценной жизни человека;
- знание основных опасных и чрезвычайных ситуаций природного, техногенного и социального характера, включая экстремизм и терроризм, и их последствия для личности, общества и государства;
- знание и умение применять правила безопасного поведения в условиях опасных и чрезвычайных ситуаций;
- умение оказать первую помощь пострадавшим;

- умение предвидеть возникновение опасных ситуаций по характерным признакам их проявления, а также на основе информации, получаемой из различных источников;
- умение принимать обоснованные решения в конкретной опасной ситуации для минимизации последствий с учётом реально складывающейся обстановки и индивидуальных возможностей.

### **Содержание курса**

#### *Основы комплексной безопасности*

Обеспечение безопасности при активном отдыхе в природных условиях

Подготовка к активному отдыху на природе.

Активный отдых на природе и безопасность.

Дальний (внутренний) и выездной туризм, меры безопасности.

Обеспечение безопасности при автономном существовании человека в природной среде.

Обеспечение безопасности в чрезвычайных ситуациях природного, техногенного и социального характера

Чрезвычайные ситуации природного характера.

Чрезвычайные ситуации техногенного характера.

Современный комплекс проблем безопасности социального характера.

#### *Основы здорового образа жизни*

Здоровый образ жизни и его составляющие

Основные понятия о здоровье и здоровом образе жизни.

Составляющие здорового образа жизни.

Факторы, разрушающие здоровье Вредные привычки и их влияние на здоровье (курение, употребление алкоголя, наркомания).

### **Тематическое планирование**

№ п/п	Наименование темы	Количество часов	Электронные (цифровые) образовательные ресурсы
1.	Основы комплексной безопасности	24	<a href="https://infourok.ru/prezentaciya-po-obzh-natemu-obshie-pravila-bezopasnosti-vo-vremya-aktivnogo-otdyha-na-prirode-6-klass-4622902.html">https://infourok.ru/prezentaciya-po-obzh-natemu-obshie-pravila-bezopasnosti-vo-vremya-aktivnogo-otdyha-na-prirode-6-klass-4622902.html</a> <a href="https://pptcloud.ru/6klass/obzh/chs">https://pptcloud.ru/6klass/obzh/chs</a>
2	Основы здорового образа жизни	10	<a href="https://obrazovaka.ru/obschestvoznanie/zdorovy-obraz-zhizni-6-klass.html">https://obrazovaka.ru/obschestvoznanie/zdorovy-obraz-zhizni-6-klass.html</a> <a href="https://infourok.ru/klassnyj-chas-zdorovyj-obraz-zhizni-v-6-klasse-5009295.html">https://infourok.ru/klassnyj-chas-zdorovyj-obraz-zhizni-v-6-klasse-5009295.html</a>
	ИТОГО	34	-

### **Рабочая программа учебного курса по биологии «Занимательная биология» 5 класс, 34 часа**

#### **Планируемые результаты освоения учебного курса**

##### **Личностные результаты:**

- знание основных принципов и правил отношения к живой природе;
- формирование познавательных интересов и мотивов, направленных на изучение живой природы; интеллектуальных умений (доказывать, строить рассуждения, анализировать, делать выводы);

- эстетического отношения к живым объектам;
- формирование личностных представлений о целостности природы,
- формирование основ экологического сознания на основе признания ценности жизни во всех её проявлениях и необходимости ответственного, бережного отношения к окружающей среде и рационального природопользования.

#### **Метапредметные результаты:**

- учиться самостоятельно определять цели своего обучения, ставить и формулировать для себя новые задачи в учебе и познавательной деятельности, развивать мотивы и интересы своей познавательной деятельности;
- знакомство с составляющими исследовательской деятельности, включая умение видеть проблему, ставить вопросы, выдвигать гипотезы, давать определения понятиям, классифицировать, наблюдать, проводить эксперименты, делать выводы и заключения, структурировать материал, объяснять, доказывать, защищать свои идеи;
- формирование умения работать с различными источниками биологической информации: текст учебника, научно-популярной литературой, биологическими словарями справочниками, анализировать и оценивать информацию;
- владение основами самоконтроля, самооценки, принятия решений в учебной и познавательной деятельности;
- формирование и развитие компетентности в области использования информационно-коммуникативных технологий;
- формирование умений осознанно использовать речевые средства для дискуссии и аргументации своей позиции, сравнивать различные точки зрения, аргументировать и отстаивать свою точку зрения.

#### **Предметные:**

- выделение отличительных признаков живых организмов;
- определение роли биологии в практической деятельности человека;
- умение сравнивать биологические объекты и процессы
- овладение методами изучения живой природы: наблюдения, измерения, эксперимента;
- выделение отличительных признаков в строении клеток разных организмов
- умения объяснять и сравнивать физиологические процессы растений и животных
- умения определять растения
- уметь описывать и объяснять жизнь организмов в разных средах обитания
- знание правил поведения в природе;
- анализ и оценка последствий деятельности человека в природе;
- знаний мер по защите растительного и животного мира
- знание и соблюдение правил работы в кабинете биологии;
- умение оценивать живую природу с точки зрения эстетики.

#### **Содержание учебного курса**

**Введение.** Методы изучения живой природы.

**Чудеса в царстве бактерий.** Наука цитология. Где живут бактерии? Бактерии полезные и вредные.

**Чудеса в царстве грибов.** Лабораторная работа по теме «Строение клеток плесневых грибов». Самые необычные грибы.

**Чудеса в царстве растений.** Семя – это будущее растение. Съедобные и ядовитые растения. Зелёная аптека. Необычные растения. По страницам Красной книги.

**Чудеса в царстве животных.** Кое – что о внешнем виде животных. Взаимоотношения животных. Способы защиты животных. Великаны и лилипуты животного мира. Самые быстрые, ловкие, сильные. В мире динозавров. Виртуальное путешествие. Виртуальная экскурсия в археологический музей. Братья наши меньшие. Мой домашний любимец. Лабораторная работа по теме «Изучение зоологических микропрепаратов».

**Человек, его здоровье.** Человек и биосфера. Организм и среда обитания. Палеонтология. «Человек из будущего». Мы за здоровый образ жизни. Человек в экстремальных условиях.  
**Тематическое планирование**

№ п/п	Название раздела	Количество часов	ЭОР
1	Введение.	1	
2	Чудеса в царстве бактерий	4	<a href="http://school-collection.edu.ru/catalog/teacher/?resh.edu.ru">http://school-collection.edu.ru/catalog/teacher/?resh.edu.ru</a>
3	Чудеса в царстве грибов	4	<a href="http://school-collection.edu.ru/catalog/teacher/?resh.edu.ru">http://school-collection.edu.ru/catalog/teacher/?resh.edu.ru</a>
4	Чудеса в царстве растений	8	<a href="http://school-collection.edu.ru/catalog/teacher/?resh.edu.ru">http://school-collection.edu.ru/catalog/teacher/?resh.edu.ru</a>
5	Чудеса в царстве животных	10	<a href="http://school-collection.edu.ru/catalog/teacher/?resh.edu.ru">http://school-collection.edu.ru/catalog/teacher/?resh.edu.ru</a>
6	Человек, его здоровье	7	<a href="http://school-collection.edu.ru/catalog/teacher/?resh.edu.ru">http://school-collection.edu.ru/catalog/teacher/?resh.edu.ru</a>
	Итого	34	

**Рабочая программа учебного курса по биологии « Практическая биология», 6 класс , 34 часа**

**Планируемые результаты освоения учебного курса**

**Личностные результаты:**

- формирование ответственного отношения к учению, способности обучающихся к саморазвитию, самообучению на основе мотивации к обучению и познанию, осознанному выбору и построению индивидуальной траектории образования;
- знание основных принципов и правил отношения к живой природе, основ здорового образа жизни и здоровьесберегающих технологий;
- формирование познавательных интересов и мотивов, направленных на изучение природы; экологического мировоззрения, экологической нравственности, гражданской ответственности и равнодушия к проблемам окружающего мира;
- формирование коммуникативной компетенции в общении и сотрудничестве со сверстниками педагогами;
- формирование универсальных учебных действий; развитию творческого мышления учащихся.

**Метапредметные результаты:**

**Регулятивные универсальные учебные действия:**

- Формулировать и удерживать учебную задачу; преобразовывать практическую задачу в познавательную; ставить новые учебные задачи в сотрудничестве с учителем;
- Выбирать действия в соответствии с поставленной задачей и условиями ее реализации; составлять план и последовательность действий;
- Выполнять учебные действия в материализованной, гипермедийной, громкоречевой и умственной формах;
- Предвидеть уровень усвоения знаний, его временных характеристик; предвидеть возможности получения конкретного результата при решении задачи;

- Сравнивать способ действия и его результат с заданным эталоном с целью обнаружения отклонений от эталона;
- Вносить необходимые коррективы в действие после его завершения на основе его оценки и учета сделанных ошибок;
- Выделять и формулировать то, что усвоено и что нужно усвоить, определять качество и уровень усвоения; устанавливать соответствие полученного результата поставленной цели; соотносить правильность выбора, планирования, выполнения и результата действия с требованиями конкретной задачи;
- Концентрация воли для преодоления интеллектуальных затруднений и физических препятствий.

#### **Познавательные универсальные учебные действия**

- Самостоятельно выделять и формулировать познавательную цель; выбирать наиболее эффективные способы решения задач; контролировать и оценивать процесс и результат деятельности; осознанно и произвольно строить сообщения в устной и письменной форме, в том числе творческого и исследовательского характера;
- Использовать знаково-символические средства, в том числе модели и схемы для решения задач;
- Поиск и выделение необходимой информации из различных источников в разных формах (текст, рисунок, таблица, диаграмма, схема); классификация по заданным критериям, установление аналогий; установление причинно-следственных связей; построение рассуждения, обобщение.

#### **Коммуникативные универсальные учебные действия**

- Ставить вопросы, обращаться за помощью, формулировать свои затруднения; предлагать помощь и сотрудничество; проявлять активность во взаимодействии для решения коммуникативных и познавательных задач;
- Определять цели, функции участников, способы взаимодействия; договариваться о распределении функций и ролей в совместной деятельности;
- Формулировать собственное мнение и позицию, строить монологичное высказывание; вести устный и письменный диалог, слушать собеседника;
- Оказывать в сотрудничестве взаимопомощь; разрешать конфликты на основе учета интересов и позиций всех участников.

#### **Предметные результаты:**

- формирование и систематизация знаний учащихся об особенностях строения и функционирования клетки как структурной единице живого; живых организмов: бактерий, грибов, лишайников, растений;
- актуализация знаний по вопросам охраны природы; приобретение знаний о влиянии деятельности человека на природу;
- систематизация знаний о растениях, грибах, бактериях и их роли в сохранении здоровья человека;
- овладение учащимися методами биологической науки (наблюдение, описание биологических объектов и процессов, постановка экспериментов и объяснение их результатов);
- освоение учащимися приёмов оказания первой помощи при отравлении ядовитыми грибами, растениями, при простудных заболеваниях.

#### **Содержание учебного курса**

**Введение.** План работы и техника безопасности при выполнении лабораторных работ.

#### **Раздел 1. Лаборатория Левенгука**

Методы научного исследования. Лабораторное оборудование и приборы для научных исследований. История изобретения микроскопа, его устройство и правила работы. Техника приготовления временного микропрепарата. Рисуем по правилам: правила



биологического рисунка.

Практические и лабораторные работы: Устройство микроскопа

Приготовление и рассматривание микропрепаратов Зарисовка биологических объектов

Проектно-исследовательская деятельность:

Мини - исследование «Микромир» (работа в группах с последующей презентацией).

## **Раздел 2. Практическая ботаника**

Фенологические наблюдения. Ведение дневника наблюдений. Гербарий: оборудование, техника сбора, высушивания и монтировки. Правила работа с определителями (теза, антитеза). Морфологическое описание растений по плану. Редкие и исчезающие растения Алтайского края .

Практические и лабораторные работы: Морфологическое описание растений

Определение растений по гербарным образцам и в безлиственном состоянии Монтировка гербария

Проектно-исследовательская деятельность:

Создание каталога «Видовое разнообразие растений пришкольной территории» Проект «Редкие растения Алтайского края».

## **Раздел 3. Практическая зоология**

Знакомство с системой живой природы, царствами живых организмов. Отличительные признаки животных разных царств и систематических групп. Жизнь животных: определение животных по следам, продуктам жизнедеятельности. Описание внешнего вида животных по плану. О чем рассказывают скелеты животных (палеонтология). Пищевые цепочки. Жизнь животных зимой. Подкормка птиц.

Практические и лабораторные работы:

Работа по определению животных. Составление пищевых цепочек

Определение экологической группы животных по внешнему виду Фенологические наблюдения «Зима в жизни растений и животных»

Проектно-исследовательская деятельность: Мини - исследование «Птицы на кормушке»

Проект «Красная книга животных Алтайского края »

## **Раздел 4. Биопрактикум**

Учебно -исследовательская деятельность. Как правильно выбрать тему, определить цель и задачи исследования. Какие существуют методы исследований. Правила оформления результатов. Источники информации (библиотека, интернет-ресурсы). Как оформить письменное сообщение и презентацию. Освоение и отработка методик выращивания биокультур. Выполнение самостоятельного исследования по выбранному модулю.

Представление результатов на конференции. Отработка практической части олимпиадных заданий с целью диагностики полученных умений и навыков.

Практические и лабораторные работы:

Работа с информацией (посещение библиотеки) Оформление доклада и презентации по определенной теме

Проектно-исследовательская деятельность:

### **Модуль «Физиология растений»**

Движение растений

Влияние стимуляторов роста на рост и развитие растений Прорастание семян

Влияние прищипки на рост корня

### **Модуль «Микробиология»**

Выращивание культуры бактерий и простейших

Влияние фитонцидов растений на жизнедеятельность бактерий

### **Модуль «Микология»**

Влияние дрожжей на укоренение черенков

### **Модуль «Экологический практикум»**

Определение степени загрязнения воздуха методом биоиндикации. Определение запыленности воздуха в помещениях

### Тематическое планирование

№ п/п	Название раздела	Количество часов	ЭОР
1	Введение	1	
2	Лаборатория Левенгука	5	<a href="http://school-collection.edu.ru/catalog/teacher/?resh.edu.ru">http://school-collection.edu.ru/catalog/teacher/?resh.edu.ru</a>
3	Практическая ботаника	8	<a href="http://school-collection.edu.ru/catalog/teacher/?resh.edu.ru">http://school-collection.edu.ru/catalog/teacher/?resh.edu.ru</a>
4	Практическая зоология	8	<a href="http://school-collection.edu.ru/catalog/teacher/?resh.edu.ru">http://school-collection.edu.ru/catalog/teacher/?resh.edu.ru</a>
5	Биопрактикум	12	<a href="http://school-collection.edu.ru/catalog/teacher/?resh.edu.ru">http://school-collection.edu.ru/catalog/teacher/?resh.edu.ru</a>
	<b>Итого</b>	<b>34</b>	

### Рабочая программа учебного курса «Черчение и графика» 7 класс , 34 часа

#### Планируемые результаты освоения элективного курса:

**Личностные результаты** отражаются в индивидуальных качественных свойствах учащихся, которые они должны приобрести в процессе освоения элективного курса «Черчение и графика»:

- воспитание российской гражданской идентичности: патриотизма, любви и уважения к Отечеству, чувства гордости за свою Родину, прошлое и настоящее многонационального народа России; осознание своей этнической принадлежности, знание культуры своего народа, своего края, основ культурного наследия народов России и человечества; усвоение гуманистических, традиционных ценностей многонационального российского общества;
- формирование ответственного отношения к учению, готовности и способности обучающихся к саморазвитию и самообразованию на основе мотивации к обучению и познанию;
- формирование целостного мировоззрения, учитывающего культурное, языковое, духовное многообразие современного мира;
- формирование осознанного, уважительного и доброжелательного отношения к другому человеку, его мнению, мировоззрению, культуре; готовности и способности вести диалог с другими людьми и достигать в нем взаимопонимания;
- развитие морального сознания и компетентности в решении моральных проблем на основе личностного выбора, формирование нравственных чувств и нравственного поведения, осознанного и ответственного отношения к собственным поступкам;
- формирование коммуникативной компетентности в общении и сотрудничестве со сверстниками, взрослыми в процессе образовательной, творческой деятельности;
- осознание значения семьи в жизни человека и общества, принятие ценности семейной жизни, уважительное и заботливое отношение к членам своей семьи;
- развитие эстетического сознания через освоение художественного наследия народов России и мира, творческой деятельности эстетического характера.

**Метапредметные результаты** характеризуют уровень сформированности универсальных способностей учащихся, проявляющихся в познавательной и практической творческой деятельности:

- умение самостоятельно определять цели своего обучения, ставить и формулировать для себя новые задачи в учёбе и познавательной деятельности, развивать мотивы и интересы своей познавательной деятельности;
  - умение самостоятельно планировать пути достижения целей, в том числе альтернативные, осознанно выбирать наиболее эффективные способы решения учебных и познавательных задач;
  - умение соотносить свои действия с планируемыми результатами, осуществлять контроль своей деятельности в процессе достижения результата, определять способы действий в рамках предложенных условий и требований, корректировать свои действия в соответствии с изменяющейся ситуацией;
  - умение оценивать правильность выполнения учебной задачи, собственные возможности ее решения;
  - владение основами самоконтроля, самооценки, принятия решений и осуществления осознанного выбора в учебной и познавательной деятельности;
- умение организовывать учебное сотрудничество и совместную деятельность с учителем и сверстниками; работать индивидуально и в группе: находить общее решение и разрешать конфликты на основе согласования позиций и учета интересов; формулировать, аргументировать и отстаивать свое мнение.

**Предметные результаты** включают:

Когнитивный компонент, раскрывающий основные понятия, относящиеся к области изучения форм и геометрических способов формообразования предметов, методов и способов графического отображения информации о трёхмерных объектах, а также правил чтения и выполнения графических изображений;

Деятельностный компонент, в котором представлены умения, формируемые в процессе обучения черчению;

Творческий компонент, обеспечивающий развитие логического и пространственного мышления, пространственных представлений, творческих способностей, а также приобретение некоторого опыта в решении задач с элементами преобразования и конструирования формы предметов;

Эмоционально-чувственный компонент, направленный на создание положительной мотивации к изучению курса, активизации познавательного интереса учащихся.

### **Содержание курса**

#### **Тема 1. Правила оформления чертежей.**

Значение черчения в практической деятельности людей. Краткие сведения об истории черчения. Современные методы выполнения чертежей с использованием компьютерной графики. ЕСКД, содержание и задачи изучения черчения в школе.

Инструменты, принадлежности и материалы для выполнения чертежей. Рациональные приемы работы инструментами. Организация рабочего места.

Понятие о стандартах. Линии: сплошная толстая основная, штриховая, сплошная тонкая, сплошная волнистая, штрихпунктирная, тонкая штрихпунктирная с двумя точками.

Форматы, рамка, основная надпись.

Некоторые сведения о нанесении размеров (выносная и размерная линии, стрелки, знаки диаметра и радиуса; указание толщины и длины детали надписью; расположение размерных чисел).

Применение и обозначение масштаба.

Сведения о чертежном шрифте. Буквы, цифры, знаки на чертежах.

#### **Тема 2. Развёртки.**

Развёртка геометрического тела. Процесс получения развёрток.

Изготовление геометрических тел из разверток. Модель развёртки конуса. Пирамида.

Модель развёртки пирамиды. Шар

#### **Тема 3. Способы проецирования.**

Проецирование. Центральное и параллельное проецирование. Прямоугольные проекции. выполнение изображений предметов на одной, двух и трех взаимно перпендикулярных плоскостях проекций.

Расположение видов на чертеже и их названия: вид спереди, вид сверху, вид слева определение необходимого и достаточного числа видов на чертежах. Понятие о местных видах (расположенных в проекционной связи).

Косоугольная фронтальная диметрическая и прямоугольная изометрическая проекции.

Направление осей, показатели искажения, нанесение размеров.

Аксонметрические проекции плоских и объемных фигур. Эллипс как проекция окружности. Построение овала.

Понятие о техническом рисунке. Технические рисунки и аксонометрические проекции предметов. Выбор вида – аксонометрической проекции и рационального способа ее построения.

### **Тема 3.Занимательное черчение.**

Дидактические игры, познавательные и занимательные задачи по предмету.

#### **Обобщающий урок**

«В мире современной технической документации» .

#### **Тематическое планирование**

№ п/п	Название темы	Количество часов	ЭОР
1	Правила оформления чертежей	11	<a href="https://tepka.ru/Cherchenie_7-8/index.html">https://tepka.ru/Cherchenie_7-8/index.html</a>
2	Развёртки	7	<a href="https://tepka.ru/Cherchenie_7-8/index.html">https://tepka.ru/Cherchenie_7-8/index.html</a>
3	Способы проецирования	13	<a href="https://tepka.ru/Cherchenie_7-8/index.html">https://tepka.ru/Cherchenie_7-8/index.html</a>
3	Занимательное черчение	2	<a href="https://infourok.ru/albom-zanimatelnoe-cherchenie-na-urokah-i-vneklassnih-zanyatiyah-3233864.html">https://infourok.ru/albom-zanimatelnoe-cherchenie-na-urokah-i-vneklassnih-zanyatiyah-3233864.html</a>
4	Обобщающий урок	1	
	Итого	34	

### **2.3. Рабочие программы курсов внеурочной деятельности**

#### **2.3.1. Рабочие программы курсов внеурочной деятельности (общие для всех школ)**

**Рабочая программа курса внеурочной деятельности «Подготовка к сдаче комплекса ГТО», 5-9 классы**

#### **Содержание курса**

##### **Основы знаний.**

Комплекс ГТО в общеобразовательной организации: понятие, цели, задачи, структура, значение в физическом воспитании детей школьного возраста.

Виды испытаний (тестов) III и IV ступеней комплекса ГТО, нормативные требования.

Характеристика типовых травм, причины их возникновения, первая помощь при травмах.

Влияние занятий туризмом на здоровье человека. Значение туризма для формирования жизненно важных умений и навыков. Туризм в комплексе ГТО. Организация и проведение пеших туристских походов. Требование к технике

безопасности и бережному отношению к природе (экологические требования).

### **Двигательные умения и навыки. Развитие двигательных способностей**

*Бег на 60 м* Бег с высоким подниманием бедра. Бег с ускорением 30-40 м. Высокий старт 5-10 м. Техника низкого старта. Челночный бег. Подвижные игры и эстафеты с бегом: «Вызов номеров», «Бегуны и пятнашки», «Сумей догнать», «Встречная эстафета», «Линейная эстафета». Бег на результат 60м.

*Бег на 1,5км; 2 км; 3 км* Повторный бег на 200 м. Бег с увеличением отрезков дистанции. Бег в чередовании с ходьбой. Повторный бег с равномерной скоростью до 6 минут.

*Подтягивание из виса на высокой перекладине (мальчики). Подтягивание из виса лежа на низкой перекладине (девочки)* Подтягивание из виса стоя (гриф на уровне головы). Подтягивание на перекладине из виса с помощью рук. Прыжком вис на согнутых руках. Лазание по канату. Упражнения с гантелями. Вис лежа на низкой перекладине (5 с и более). Подтягивание на низкой перекладине: из виса сидя; из виса лежа; прямые ноги на гимнастической скамейке. *Сгибание и разгибание рук в упоре лежа на полу* Сгибание и разгибание рук в упоре: лежа на параллельных скамейках; лежа, ноги на повышенной опоре. Упражнения с гантелями. *Наклон вперед из положения стоя* Разгибание ног из упора присев. Наклоны из различных исходных положений. Упражнения с максимальной амплитудой. Статические упражнения. *Прыжок в длину с разбега* Подбор толчковой ноги. Подбор разбега. Имитация отталкивания через шаг в ходьбе. Прыжки через препятствие. Выпрыгивания вверх. Прыжок в длину с разбега согнув ноги. Прыжок на результат.

*Прыжок в длину с места толчком двумя ногами* Прыжки из упора присев. Выпрыгивание из полуприседа. Выпрыгивание из полного приседа. Прыжки через барьеры. Прыжок через препятствие. Прыжки в длину с места на результат.

*Метание мяча 150 г на дальность* Три шага в метании. Метание способом «из-за спины через плечо». Отведение мяча «прямо-назад». Метание мяча с четырех бросковых шагов. Метание с укороченного разбега. Броски набивного мяча двумя руками из-за головы: с места, с шага, с разбега. Метание мяча на технику. Метание мяча на результат.

*Стрельба из пневматической винтовки* Меры безопасности при обращении с оружием и правила безопасного поведения на занятиях, в тире. Изготовка для стрельбы. Тренировка в удержании ровной мушки, задержки дыхания, плавного спуска. Выполнение выстрела по мишени.

*Туристский поход с проверкой туристских навыков* Меры безопасности в походе. Укладка рюкзака, установка палатки, разведение костра, способы преодоления препятствий, ориентирование на местности по карте, по компасу.

### **Планируемые результаты освоения курса внеурочной деятельности**

**Личностными результатами** освоения учащимися содержания курса являются следующие умения:

Формирование положительного отношения к занятиям физической культурой, накопление необходимых знаний.

Развитие мотивов учебной деятельности и формирование личностного смысла учения.

Развитие умения максимально проявлять свои физические способности (качества) при выполнении тестовых упражнений по физической культуре.

Проявлять положительные качества личности и управлять своими эмоциями в различных (нестандартных) ситуациях и условиях.

Проявлять дисциплинированность, трудолюбие и упорство в достижении поставленных целей.

Оказывать бескорыстную помощь своим сверстникам, находить с ними общий язык и общие интересы.

**Метапредметными результатами** освоения учащимися содержания программы по

курсу «Подготовка к сдаче комплекса ГТО» являются следующие умения:

**Коммуникативные:**

Характеризовать явления (действия и поступки), давать им объективную оценку на основе освоенных знаний и имеющегося опыта.

Находить ошибки при выполнении учебных заданий, отбирать способы их исправления.

Общаться и взаимодействовать со сверстниками на принципах взаимоуважения и взаимопомощи, дружбы и толерантности.

Обеспечивать защиту и сохранность природы во время активного отдыха и занятий физической культурой.

Организовывать самостоятельную деятельность с учётом требований её безопасности, сохранности инвентаря и оборудования, организации места занятий.

**Регулятивные:**

Планировать собственную деятельность, распределять нагрузку и отдых в процессе ее выполнения.

Анализировать и объективно оценивать результаты собственного труда, находить возможности и способы их улучшения.

Видеть красоту движений, выделять и обосновывать эстетические признаки в движениях и передвижениях человека.

Оценивать красоту телосложения и осанки, сравнивать их с эталонными образцами.

Управлять эмоциями при общении со сверстниками и взрослыми, сохранять хладнокровие, сдержанность, рассудительность.

**Познавательные:**

Объяснять, для чего нужно соблюдать правила техники безопасности, уметь показать технику выполнения беговых упражнений, положения различных стартов.

Технически правильно выполнять двигательные действия из базовых видов спорта, использовать их в игровой и соревновательной деятельности.

**Предметными результатами освоения учащимися содержания программы по курсу «Подготовка к сдаче комплекса ГТО» являются следующие умения:**

Знать и понимать требования инструкций по технике безопасности;

Знать правила выполнения комплекса общеразвивающих упражнений;

Знать технику выполнения специальных беговых упражнений;

Знать технику выполнения метания мяча;

Знать технику выполнения прыжковых упражнений;

Организовывать и проводить со сверстниками подвижные игры и элементы соревнований, осуществлять их объективное судейство;

Бережно обращаться с инвентарём и оборудованием, соблюдать требования техники безопасности к местам проведения;

Организовывать и проводить игры с разной целевой направленностью;

Взаимодействовать со сверстниками по правилам проведения подвижных игр и соревнований;

В доступной форме объяснять правила (технику) выполнения двигательных действий, анализировать и находить ошибки, эффективно их исправлять;

Находить отличительные особенности в выполнении двигательного действия разными учениками, выделять отличительные признаки и элементы;

Выполнять технические действия из базовых видов спорта, применять их в игровой и соревновательной деятельности;

Применять жизненно важные двигательные навыки и умения различными способами, в различных изменяющихся, вариативных условиях.

**Формы проведения занятий:**

Основными формами образовательного процесса при реализации курса являются:

- групповые, теоретические и практические занятия,

-соревнования различного уровня (тренировочные, школьные, муниципальные),

- подвижные игры,
- квалификационные испытания.

## Тематическое планирование

Тема	Количество часов	ЭОР
Основы знаний	1	<a href="https://resh.edu.ru/">https://resh.edu.ru/</a>
Двигательные умения и навыки. Развитие двигательных способностей	29	
Спортивные мероприятия	4	
Итого	34	

### 2.3.2. Рабочие программы внеурочной деятельности базовой школы

#### Рабочая программа курса внеурочной деятельности « Математическая грамотность», 5 класс

##### Содержание курса

В «**Стартовых заданиях**» представлено две ситуации, каждая из которых содержит несколько вопросов, на которые и надо ответить, внимательно прочитав текст и рассмотрев таблицы и иллюстрации.

«**Обучающие задания**» связаны с рассмотренными вами ситуациями и разделены на рубрики: «Знаете ли вы?», «Найдите ошибку», «Разные задачи». Выполняя эти задания, обучающиеся смогут понять, какие ошибки были допущены в стартовой работе, и почему это произошло. Возможно, они были недостаточно внимательны при чтении текста, упустили важную информацию, которая содержалась в рисунке или таблице. Или причина ошибки в том, что дети не освоили необходимое математическое действие, допустили вычислительную ошибку.

В «**Итоговых заданиях**» представлены различные ситуации, которые могут встретиться в жизни. Для успешного выполнения задания нужно внимательно прочитать текст, рассмотреть иллюстрации, познакомиться с информацией справочного характера – пояснениями к термину, формуле и пр. Обращайте внимание на то, в какой форме требуется дать ответ: могут встретиться вопросы с выбором одного или нескольких ответов, задания с кратким и развёрнутым ответом, в которых нужно записать решение. Иногда нужно не просто дать ответ, но и объяснить его.

Результаты каждого раздела ученики могут проверять самостоятельно (каждое задание по приведённым критериям) и выставлять себе соответствующие баллы, а в конце 1 и 2 модулей попробуют составить задание самостоятельно.

##### Планируемые результаты

Широкий социально-экономический контекст заданий создаёт базу для формирования универсальных учебных действий:

- познавательных: способность постановки реальных проблем и их решение средствами математики; умение определять и находить требуемую информацию;
- коммуникативных: умение слушать и вступать в диалог; участвовать в коллективном обсуждении проблем; интегрироваться в группу сверстников и строить продуктивное взаимодействие и сотрудничество со сверстниками и взрослыми;
- регулятивных: овладение навыками планирования, прогнозирования, контроля и оценки;
- личностных: обеспечение ориентации в социальных ролях и соответствующей им деятельности; объяснение гражданской позиции в конкретных ситуациях общественной жизни на основе математических знаний с позиции норм морали и общечеловеческих

ценностей.

- метапредметных: находит и извлекает математическую информацию в различном контексте (Уровень узнавания и понимания)

**Формы проведения занятий:** - практические занятия с элементами игр, дидактических и раздаточных материалов; - самостоятельная работа (индивидуальная, парная и групповая).

#### **Тематическое планирование**

№	Тема	Количество часов	ЭОР
1	Стартовые задания.	13	<a href="http://school-collection.edu.ru/">http://school-collection.edu.ru/</a>
2	Обучающиеся задания.	14	<a href="http://school-collection.edu.ru/">http://school-collection.edu.ru/</a>
3	Итоговые задания.	5	<a href="http://school-collection.edu.ru/">http://school-collection.edu.ru/</a>

### **Рабочая программа курса внеурочной деятельности « Математическая грамотность «Учимся для жизни»», 6 класс**

#### **Содержание курса**

##### Раздел 1.

**Математика в повседневной жизни.** Математика как средство оптимизации повседневной деятельности человека: в устройстве семейного быта, в семейной экономике, при совершении покупок, выборе товаров и услуг, организации отдыха и др.

##### Раздел 2.

**Математика и общество.** Применение математических знаний при осуществлении основных обязанностей гражданина: при получении основного общего образования, в повседневной жизни, в т.ч. для соблюдения законов РФ и уплате налогов, в бережном отношении к природе и др.

##### Раздел 3

**Математика и профессии.** Применение математики для формирования позитивного отношения к труду, интереса к осуществлению различных видов деятельности, осознания своих интересов и профессиональной направленности личности. Демонстрация возможностей математики для оптимизации решения профессионально ориентированных задач.

##### Раздел 4.

**Математика как язык науки.** Использование математического языка для количественной обработки различной информации. Описание и интерпретация различных процессов и явлений окружающего мира на языке математики. Формирование познавательного интереса учащихся к использованию математического языка для осуществления учебно-исследовательской деятельности.

##### Раздел 5.

**Повторение и обобщение.** Проверка знаний, умений и навыков учащихся в знакомых ситуациях с использованием математической грамотности, насколько успешно они с ними справляются после прохождения обучающего курса.

#### **Планируемые результаты изучения учебного курса**

##### **Личностные результаты:**

- научиться понимать роль математики в мире, высказывать хорошо обоснованные суждения и принимать решения, которые необходимы конструктивному, активному и размышляющему гражданину

##### **Метапредметные и предметные**

- находить и извлекать математическую информацию в различном контексте
- применять математические знания для решения разного рода проблем
- формулировать математическую проблему на основе анализа ситуации



- интерпретировать и оценивать математические данные в контексте лично значимой ситуации
- объяснять гражданскую позицию в конкретных ситуациях общественной жизни на основе математических знаний с позиции норм морали и общечеловеческих ценностей.

#### **Основные виды деятельности обучающихся:**

самостоятельное чтение и обсуждение полученной информации с помощью вопросов (беседа, дискуссия, диспут); выполнение практических заданий; поиск и обсуждение материалов в сети Интернет; решение ситуационных и практико-ориентированных задач.

**Формы проведения занятий:** деловые и дидактические игры, разрабатываются и реализовываются мини-проекты, организовываются турниры и конкурсы.

#### **Тематическое планирование**

№	Тема занятия	Количество часов	ЭОР
1	Математика в повседневной жизни	8 ч.	<a href="mailto:info@instrao.ru">info@instrao.ru</a> <a href="http://iro23.ru">iro23.ru</a>
2	Математика и общество	5 ч.	<a href="mailto:info@instrao.ru">info@instrao.ru</a>
3	Математика и профессии	12 ч.	<a href="mailto:info@instrao.ru">info@instrao.ru</a>
4	Математика как язык науки	7 ч.	<a href="mailto:info@instrao.ru">info@instrao.ru</a>
5	Повторение и обобщение	3 ч.	<a href="mailto:info@instrao.ru">info@instrao.ru</a>
6	<b>итого</b>	<b>35</b>	<a href="mailto:info@instrao.ru">info@instrao.ru</a>

#### **Рабочая программа курса внеурочной деятельности «Математическая грамотность», 7-8 класс**

##### **Содержание курса**

Задания распределено по четырём категориям: *пространство и форма, изменение и зависимости, количество, неопределённость и данные*, которые охватывают основные типы проблем, возникающих при взаимодействиях с повседневными явлениями. Название каждой из этих категорий отражает обобщающую идею, которая в общем виде характеризует специфику содержания заданий, относящихся к этой области.

В совокупности эти обобщающие идеи охватывают круг математических тем, которые, с одной стороны, изучаются в школьном курсе математики, с другой стороны, необходимы учащимся в качестве основы для жизни и для дальнейшего расширения их математического кругозора:

- **изменение и зависимости**—задания, связанные с математическим описанием зависимости между переменными в различных процессах, т.е. с алгебраическим материалом;

- **пространство и форма** – задания, относящиеся к пространственным и плоским геометрическим формам и отношениям, т.е. к геометрическому материалу;

- **количество** – задания, связанные с числами и отношениями между ними, в программах по математике этот материал чаще всего относится к курсу арифметики;

- **неопределённость и данные**—задания охватывают вероятностные истатистические явления и зависимости, которые являются предметом изучения разделов статистики и вероятности.

##### **Планируемые результаты**

Широкий социально-экономический контекст заданий создаёт базу для формирования универсальных учебных действий:

- познавательных: способность постановки реальных проблем и их решение средствами математики; умение определять и находить требуемую информацию;

- коммуникативных: умение слушать и вступать в диалог; участвовать в коллективном обсуждении проблем; интегрироваться в группу сверстников и строить продуктивное взаимодействие и сотрудничество со сверстниками и взрослыми;

- регулятивных: овладение навыками планирования, прогнозирования, контроля и оценки;

- личностных: обеспечение ориентации в социальных ролях и соответствующей им деятельности; объяснение гражданской позиции в конкретных ситуациях общественной жизни на основе математических знаний с позиции норм морали и общечеловеческих ценностей.

- Метапредметных:

7 класс Уровень анализа и синтеза	Формулирует математическую проблему на основе анализа ситуации
8 класс Уровень оценки (рефлексии) в рамках предметного содержания	интерпретирует и оценивает математические данные в контексте лично значимой ситуации

**Формы проведения занятий:** деловые и дидактические игры, разрабатываются и реализовываются мини-проекты, организовываются турниры и конкурсы.

#### Тематическое планирование 7-8 класс

№	Тема	К-во	ЭОР
1	Изменение и зависимости.	3	<a href="http://school-collection.edu.ru">http://school-collection.edu.ru</a>
2	Пространство и форма.	4	<a href="http://vischool.r2.ru">http://vischool.r2.ru</a>
3	Количество.	5	<a href="http://mathc.chat.ru">http://mathc.chat.ru</a>
4	Неопределенность и данные.	5	<a href="http://mathc.chat.ru">http://mathc.chat.ru</a>

### Рабочая программа курса внеурочной деятельности «Математическая грамотность», 9 класс

#### Содержание курса

Курс состоит из модулей, включающих разные виды заданий. Содержание заданий связано с материалом разделов и тем школьной программы по математике и распределено по четырем категориям:

1. Пространство и форма – задания, относящиеся к геометрическому материалу.
2. Изменение и зависимости – задания, связанные с алгебраическим материалом.
3. Количество – задания, основанные на работе с числами и отношениями между ними.
4. Неопределенность и данные – разделы статистики и вероятности.

Задачи курса характерны тем, что в каждом задании дается описание некоторой ситуации и предлагаются вопросы с постановкой проблем, которые необходимо решить, используя информацию, предложенную в описании ситуации в самом вопросе. В ряде вопросов дается дополнительное описание ситуации при этом для ответа на последующие вопросы надо использовать данные, полученные при ответе на предыдущий.

Для лучшего выявления математической сути лучше работать в группах, тогда у учеников будет возможность обсудить сюжет, используя «коллективный опыт», это поможет найти необходимые способы решения. В качестве индивидуальной работы можно предложить аналогичную ситуацию и проанализировать удастся ли с ней справиться в одиночку.

#### На занятиях используются материалы учебных пособий:

Функциональная грамотность. Учимся для жизни. Математическая грамотность. Сборник эталонных заданий. Выпуск 2. Учебное пособие для общеобразовательных организаций. Под редакцией Г.С. Ковалёвой, Л.О. Рословой. Москва. Санкт-Петербург. «Просвещение» 2021. В 2-х частях.

При использовании сборника эталонных заданий «Функциональная грамотность. Учимся для жизни. Математическая грамотность» (часть1, часть2) стоит учитывать следующую особенность структурирования материала.

В «Стартовых заданиях» представлено две ситуации, каждая из которых содержит

несколько вопросов, на которые надо ответить, внимательно прочитав текст и рассмотрев таблицы и иллюстрации.

«Обучающие задания» связаны с рассмотренными ситуациями и разделены на рубрики: «Знаете ли вы?», «Найдите ошибку», «Разные задачи». Выполняя эти задания, обучающиеся смогут понять, какие ошибки были допущены в стартовой работе, и почему это произошло. Возможно, они были недостаточно внимательны при чтении текста, упустили важную информацию, которая содержалась в рисунке или таблице. Или причина ошибки в том, что дети не освоили необходимое математическое действие, допустили вычислительную ошибку.

В «Итоговых заданиях» представлены различные ситуации, которые могут встретиться в жизни. Для успешного выполнения задания нужно внимательно прочитать текст, рассмотреть иллюстрации, познакомиться с информацией справочного характера – пояснениями к термину, формуле и пр. Обращается внимание на то, в какой форме требуется дать ответ: могут встретиться вопросы с выбором одного или нескольких ответов, задания с кратким и развёрнутым ответом, в которых нужно записать решение. Иногда нужно не просто дать ответ, но и объяснить его.

Результаты по каждому разделу ученики могут проверять самостоятельно (каждое задание по приведённым критериям) и выставлять себе соответствующие баллы, а в конце модуля попробуют составить задание самостоятельно.

Задачи, представленные в календарно-тематическом планировании, к занятиям элективного курса объединены по общим математическим моделям, содержательной области, познавательной деятельности или контексту. Подбор задач по учебным пособиям можно изменить уменьшить или увеличить, в зависимости от уровня подготовки обучающихся.

### **Планируемые результаты**

Освоение элективного курса «Математическая грамотность» на уровне основного общего образования обеспечивает достижение метапредметных результатов. По окончании данного курса обучающийся:

- имеет представление о математике как о методе познания действительности;
- знает математическую теорию и умеет её применять для анализа жизненных задач;
- владеет математическим языком и математической символикой;
- знает ведущие понятия математики и умеет оперировать ими;
- интерпретирует и оценивает математические данные в контексте лично значимой ситуации;
- проводит логические рассуждения с использованием математических методов;
- умеет работать с информацией, представленной в различной форме;
- решает практико-ориентированные задачи, требующие понимания текста.

Контекст заданий создаёт базу для формирования универсальных учебных действий:

- познавательных: способность постановки реальных проблем и их решение средствами математики; умение определять и находить требуемую информацию;
- коммуникативных: умение слушать и вступать в диалог; участвовать в коллективном обсуждении проблем; интегрироваться в группу сверстников и строить продуктивное взаимодействие и сотрудничество со сверстниками и взрослыми;
- регулятивных: овладение навыками планирования, прогнозирования, контроля и оценки;
- личностных: овладение культурой общения; обеспечение ориентации в социальных ролях и соответствующей им деятельности; объяснение гражданской позиции в конкретных ситуациях общественной жизни на основе математических знаний с позиции норм морали и общечеловеческих ценностей.

Достижение планируемых результатов оценивается как «зачтено/не зачтено».

**Формы проведения занятий:** групповая, индивидуальная

**Тематическое планирование**

№ п/п	Тема	Количество часов
1	Числа. Отношения с числами	11
2	Изменение и зависимости	7
3	Пространство и форма	9
4	Статистика и вероятность	7

## **Рабочая программа курса внеурочной деятельности «Основы финансовой грамотности», 5-9 класс**

### **Содержание учебного курса, 5-7 класс**

#### **Раздел 1. Доходы и расходы семьи (5 часов).**

Введение. Познавательная беседа «Почему так важно изучать финансовую грамотность?»  
 Познавательная беседа «Деньги». Интерактивная беседа «Драгоценные металлы. Монеты. Купюры». Творческое задание «Доходы семьи». Работа со статистикой «Расходы семьи». Викторина «Предметы первой необходимости». Викторина «Товары длительного пользования». Решение практических задач «Услуги. Коммунальные услуги». Ролевая игра «Семейный бюджет». Практическая работа «Долги. Сбережения. Вклады».

#### **Раздел 2. Риски потери денег и имущества и как человек может от этого защититься (3 часа).**

Решение практических задач «Особые жизненные ситуации и как с ними справиться». Дискуссия «Экономические последствия непредвиденных событий: болезней, аварий, природных катаклизмов». Решение логических задач «Страхование». Познавательная беседа «Страховая компания. Страховой полис». Творческая работа «Страхование имущества, здоровья, жизни». Практическая работа «Принципы работы страховой компании».

#### **Раздел 3. Семья и государство: как они взаимодействуют (4 часа).**

Мини-исследование «Налоги». Аналитическая работа «Виды налогов». Познавательная беседа «Социальные пособия». Решение экономических задач «Социальные выплаты». Проект «Государство – это мы».

#### **Раздел 4. Финансовый бизнес: чем он может помочь семье (4 часа).**

Решение проблемной ситуации «Как спасти деньги от инфляции». Творческое задание «Банковские услуги». Практическая работа «Вклады (депозиты)». Деловая игра «Кредит. Залог». Составление бизнес-плана «Собственный бизнес». Ролевая игра «Возможности работы по найму и собственного бизнеса». Сюжетно-ролевая игра «Примеры бизнеса, которым занимаются подростки». Разработка бизнес-плана. Решение логических задач «Валюта в современном мире». Познавательная беседа «Валюта разных стран». Мини-проект «Благотворительность». Проект «Личный финансовый план».

#### **Планируемые результаты**

**Личностными** результатами изучения курса «Финансовая грамотность» являются:

- осознание себя как члена семьи, общества и государства; понимание экономических проблем семьи и участие в их обсуждении; понимание финансовых связей семьи и государства;

- овладение начальными навыками адаптации в мире финансовых отношений: сопоставление доходов и расходов, расчёт процентов, сопоставление доходности вложений на простых примерах;

- развитие самостоятельности и личной ответственности за свои поступки; планирование собственного бюджета, предложение вариантов собственного заработка;

- развитие навыков сотрудничества с взрослыми и сверстниками в разных игровых и реальных экономических ситуациях; участие в принятии решений о семейном бюджете.

**Метапредметными** результатами изучения курса «Финансовая грамотность» являются:

**Познавательные:**

- освоение способов решения проблем творческого и поискового характера;
- использование различных способов поиска, сбора, обработки, анализа, организации, передачи и интерпретации информации; поиск информации в газетах, журналах, на интернет-сайтах и проведение простых опросов и интервью;
- формирование умений представлять информацию в зависимости от поставленных задач в виде таблицы, схемы, графика, диаграммы, диаграммы связей (интеллект-карты);
- овладение логическими действиями сравнения, анализа, синтеза, обобщения, классификации, установления аналогий и причинно-следственных связей, построения рассуждений, отнесения к известным понятиям;
- овладение базовыми предметными и межпредметными понятиями.

Регулятивные:

- понимание цели своих действий;
- планирование действия с помощью учителя и самостоятельно;
- проявление познавательной и творческой инициативы;
- оценка правильности выполнения действий; самооценка и взаимооценка;
- адекватное восприятие предложений товарищей, учителей, родителей.

Коммуникативные:

- составление текстов в устной и письменной формах;
- готовность слушать собеседника и вести диалог;
- готовность признавать возможность существования различных точек зрения и права каждого иметь свою;
- умение излагать своё мнение, аргументировать свою точку зрения и давать оценку событий;
- определение общей цели и путей её достижения; умение договариваться о распределении функций и ролей в совместной деятельности, осуществлять взаимный контроль в совместной деятельности, адекватно оценивать собственное поведение и поведение окружающих.

**Предметными** результатами изучения курса «Финансовая грамотность» являются:

- понимание основных принципов экономической жизни общества: представление о роли денег в семье и обществе, о причинах и последствиях изменения доходов и расходов семьи, о роли государства в экономике семьи;
- понимание и правильное использование экономических терминов;
- освоение приёмов работы с экономической информацией, её осмысление; проведение простых финансовых расчётов.
- приобретение знаний и опыта применения полученных знаний и умений для решения типичных задач в области семейной экономики:  
знание источников доходов и направлений расходов семьи и умение составлять простой семейный бюджет; знание направлений инвестирования и способов сравнения результатов на простых примерах;
- развитие способностей обучающихся делать необходимые выводы и давать обоснованные оценки экономических ситуаций; определение элементарных проблем в области семейных финансов и нахождение путей их решения;
- развитие кругозора в области экономической жизни общества и формирование познавательного интереса к изучению общественных дисциплин.

## **Содержание учебного курса, 8-9класс**

### **Раздел 1. Управление денежными средствами семьи**

Базовые понятия и знания: Эмиссия денег, денежная масса, покупательная способность денег, Центральный банк, структура доходов населения, структура доходов семьи, структура личных доходов, человеческий капитал, благосостояние семьи, контроль расходов семьи, семейный бюджет: профицит, дефицит, личный бюджет. Знание того,

каким именно образом в современной экономике осуществляется эмиссия денег; из чего состоит денежная масса; способов влияния государства на инфляцию; структуры доходов населения России и её изменений в конце XX – начале XXI в.; факторов, влияющих в России на размер доходов из различных источников; зависимости уровня благосостояния от структуры источников доходов семьи; статей семейного и личного бюджета; обязательных ежемесячных трат семьи и личных трат.

### **Раздел 2. Способы повышения семейного благосостояния**

Базовые понятия и знания: Банк; инвестиционный фонд; страховая компания; финансовое планирование. Знание основных видов финансовых услуг и продуктов для физических лиц; знание возможных норм сбережения по этапам жизненного цикла.

### **Раздел 3. Риски в мире денег**

Базовые понятия и знания: Особые жизненные ситуации; социальные пособия; форс-мажор; страхование; виды страхования и страховых продуктов; финансовые риски; виды рисков. Знание видов различных особых жизненных ситуаций; способов государственной поддержки в случаях природных и техногенных катастроф и других форс-мажорных случаях; видов страхования; видов финансовых рисков: инфляция, девальвация, банкротство финансовых компаний, управляющих семейными сбережениями, финансовое мошенничество; представление о способах сокращения финансовых рисков.

### **Раздел 4. Семья и финансовые организации: как сотрудничать без проблем**

Базовые понятия и знания: Банк; коммерческий банк; Центральный банк; бизнес; бизнесплан; источники финансирования; валюта; мировой валютный рынок; курс валюты. Знание видов операций, осуществляемых банками; необходимость наличия у банка лицензии для осуществления банковских операций; какие бывают источники для создания бизнеса и способы защиты от банкротства; иметь представление о структуре бизнес-плана: иметь представление об основных финансовых правилах ведения бизнеса; знать типы валют; иметь представление о том, как мировой валютный рынок влияет на валютный рынок России; знать, как определяются курсы валют в экономике России.

В 8–9 классах дети обучаются в возрасте 14–16 лет, когда с правовой точки зрения они обретают часть прав и обязанностей, в том числе в финансовой сфере. Поэтому становится необходимым обучить подростков тем умениям, которые будут нужны для оптимального поведения в современных условиях финансового мира.

### **Планируемые результаты обучения**

Требования к личностным результатам освоения курса:

- сформированность ответственности за принятие решений в сфере личных финансов;
- готовность пользоваться своими правами в финансовой сфере и исполнять возникающие в связи с взаимодействием с финансовыми институтами обязанности.

Требования к интеллектуальным (метапредметным) результатам освоения курса:

- сформированность умения анализировать проблему и определять финансовые и государственные учреждения, в которые необходимо обратиться для их решения;
- владение умением поиска различных способов решения финансовых проблем и их оценки;
- владение умением осуществлять краткосрочное и долгосрочное планирование поведения в сфере финансов;
- сформированность умения устанавливать причинно-следственные связи между социальными и финансовыми явлениями и процессами;
- умение осуществлять элементарный прогноз в сфере личных финансов и оценивать свои поступки;
- сформированность коммуникативной компетенции:
  - вступать в коммуникацию со сверстниками и учителем, понимать продвигать предлагаемые идеи;
  - анализировать и интерпретировать финансовую информацию из различных источников.

Требования к предметным результатам освоения курса:

— владение понятиями: деньги и денежная масса, покупательная способность денег, человеческий капитал, благосостояние семьи, профицит и дефицит семейного бюджета, банк, инвестиционный фонд, финансовое планирование, форс-мажор, страхование, финансовые риски, бизнес, валюта и валютный рынок, прямые и косвенные налоги, пенсионный фонд и пенсионная система;

— владение знанием:

структуры денежной массы;

структуры доходов населения страны и способов её определения;

зависимости уровня благосостояния от структуры источников доходов семьи;

статей семейного и личного бюджета и способов их корреляции;

основных видов финансовых услуг и продуктов, предназначенных для физических лиц возможных норм сбережения;

способов государственной поддержки в случаях попадания в сложные жизненные ситуации;

видов страхования;

видов финансовых рисков;

способов использования банковских продуктов для решения своих финансовых задач;

способов определения курса валют и мест обмена;

способов уплаты налогов, принципов устройства пенсионной системы в РФ.

#### **Формы проведения занятий**

- финансовые задачи;

- практические задания;

- игры;

- мини-исследования;

- проекты.

#### **Тематическое планирование 5-7 класс**

№ занятия	Тема занятия	Количество часов	ЭОР
Раздел 1	Доходы и расходы семьи	5	<a href="http://uslugi.yandex.ru/banki/deposits/">http://uslugi.yandex.ru/banki/deposits/</a> 2. <a href="http://www.banki.ru/products/deposits/">http://www.banki.ru/products/deposits/</a> 3. <a href="http://www.sravni.ru/vklady/">http://www.sravni.ru/vklady/</a> 4. <a href="http://www.calc.ru/valutnyj-kalkulyator.html">http://www.calc.ru/valutnyj-kalkulyator.html</a> 5. <a href="http://www.ndscalculator.ru/">http://www.ndscalculator.ru/</a>
Раздел 2.	Риски потери денег и имущества и как человек может от этого защититься	3	<a href="http://uslugi.yandex.ru/banki/deposits/">http://uslugi.yandex.ru/banki/deposits/</a> 2. <a href="http://www.banki.ru/products/deposits/">http://www.banki.ru/products/deposits/</a> 3. <a href="http://www.sravni.ru/vklady/">http://www.sravni.ru/vklady/</a> 4. <a href="http://www.calc.ru/valutnyj-kalkulyator.html">http://www.calc.ru/valutnyj-kalkulyator.html</a> 5. <a href="http://www.ndscalculator.ru/">http://www.ndscalculator.ru/</a>
Раздел 3.	Семья и государства. Как они взаимодействуют	4	<a href="http://uslugi.yandex.ru/banki/deposits/">http://uslugi.yandex.ru/banki/deposits/</a> 2. <a href="http://www.banki.ru/products/deposits/">http://www.banki.ru/products/deposits/</a> 3. <a href="http://www.sravni.ru/vklady/">http://www.sravni.ru/vklady/</a> 4. <a href="http://www.calc.ru/valutnyj-kalkulyator.html">http://www.calc.ru/valutnyj-kalkulyator.html</a>

			5. <a href="http://www.ndscal.ru/">http://www.ndscal.ru/</a>
Раздел 4	Финансовый бизнес: чем он может помочь семье	4	<a href="http://uslugi.yandex.ru/banki/deposits/">http://uslugi.yandex.ru/banki/deposits/</a> 2. <a href="http://www.banki.ru/products/deposits/">http://www.banki.ru/products/deposits/</a> 3. <a href="http://www.sravni.ru/vklady/">http://www.sravni.ru/vklady/</a> 4. <a href="http://www.calc.ru/valutnyj-kalkulyator.html">http://www.calc.ru/valutnyj-kalkulyator.html</a> 5. <a href="http://www.ndscal.ru/">http://www.ndscal.ru/</a>

### Тематическое планирование, 8-9 класс

№ занятия	Тема занятия	Количество часов	ЭОР
Раздел 1	Управление денежными средствами семьи	4	<a href="http://www.7budget.ru/">http://www.7budget.ru/</a> ;
Раздел 2	Способы повышения семейного благосостояния	4	<a href="http://zarplata-i-rabota.ru/zhurnalrabota-i-zarplata;">http://zarplata-i-rabota.ru/zhurnalrabota-i-zarplata;</a>
Раздел 3	Риски в мире денег	4	— <a href="http://subsidi.net">http://subsidi.net</a>
Раздел 4	Семья и финансовые организации: как сотрудничать без проблем	4	— <a href="http://www.o-strahovanie.ru/vidistrahovaniay.php">http://www.o-strahovanie.ru/vidistrahovaniay.php</a>

### Рабочая программа курса внеурочной деятельности «Читательская грамотность. Основы смыслового чтения и работы с текстом», 5 класс

#### Содержание учебного курса

В 5 классе обучающиеся учатся находить и извлекать информацию различного предметного содержания из текстов, схем, рисунков, таблиц, диаграмм, представленных как на бумажных, так и электронных носителях. Используются тексты различные по оформлению, стилистике, форме. Информация представлена в различном контексте (семья, дом, друзья, природа, учеба, работа и производство, общество и др.).

#### Планируемые результаты изучения программы внеурочной деятельности

##### Личностные результаты:

учащиеся научатся

- осознанно читать тексты, выбирая стратегии чтения и работы с текстом, для достижения положительного результата учебной деятельности, удовлетворения личностных познавательных интересов, развития и обогащения эмоциональной сферы личности;
- использовать полученный опыт восприятия и понимания информации для формирования собственной позиции, оценочного мнения на основе прочитанных текстов.

##### Метапредметные результаты: учащиеся овладеют

- элементарными навыками работы с книгой;
- умениями ставить перед собой цель чтения и выбирать соответствующий цели вид чтения (поисковый/просмотровый, ознакомительный, изучающий/аналитический);
- элементарными навыками чтения текстов разных стилей и типов речи (в первую очередь научно-учебных, научно-познавательных).

Применяя стратегии чтения в работе с текстом, учащиеся смогут осуществлять



деятельность, направленную на поиск информации и понимание прочитанного, на основе умений:

- определять главную тему, общую цель или назначение текста;
- предвосхищать содержание текста по заголовку с опорой на имеющийся читательский и жизненный опыт;
- находить основные текстовые и внетекстовые компоненты (в сплошных текстах);
- находить в тексте требуемую информацию (явную): главную и второстепенную, фактическую и иллюстративную, тезисную и доказательную и т.п.;
- выделять термины, обозначающие основные понятия текста.

Применяя стратегии чтения в работе с текстом, учащиеся смогут осуществлять деятельность, направленную на понимание и интерпретацию информации, на основе умений:

- понимать смысл и назначение текста, задачу/позицию автора в разных видах текстов;
- выбирать из текста или придумывать заголовок, соответствующий содержанию и общему смыслу текста;
- формулировать тезис, выражающий общий смысл текста, передавать в устной и письменной форме главное в содержании текста;
- интерпретировать содержание: сравнивать и противопоставлять заключённую в тексте информацию разного характера, определять причинно-следственные и логические связи, делать выводы из сформулированных посылок о намерении автора / главной мысли текста;
- задавать вопросы по содержанию текста и отвечать на них;
- прогнозировать содержание текста;

Применяя стратегии чтения в работе с текстом, учащиеся смогут осуществлять деятельность, направленную на понимание и преобразование информации, на основе умений:

- составлять план к тексту и структурировать текст, используя план;
- делать пометки, выписки, цитировать фрагменты текста в соответствии с коммуникативным замыслом;
- приводить аргументы/примеры к тезису, содержащемуся в тексте;
- преобразовывать (перекодировать) текст, используя новые формы представления информации (опорные схемы, таблицы, рисунки и т.п.).

Применяя стратегии чтения в работе с текстом, учащиеся смогут осуществить деятельность, направленную на оценку информации и рефлексии, на основе умений:

- откликаться на содержание текста: связывать информацию, обнаруженную в тексте, со своими представлениями о мире;
- оценивать утверждения, находить доводы в защиту своей точки зрения в тексте;
- использовать полученную из разного вида текстов информацию для установления несложных причинно-следственных связей и зависимостей, объяснения, обоснования утверждений / тезисов;
- оценивать не только содержание текста, но и его форму.

#### Предметные результаты:

учащиеся получают возможность

- использовать базовые умения и навыки смыслового чтения и работы с текстом на уроках разных предметных дисциплин при совершении интеллектуальных (познавательных) действий, для решения учебно-познавательных и учебно-практических задач, в ситуациях моделирования и проектирования;
- обогащать, углубить знания, расширить общий культурный кругозор на основе работы с информацией (текстами) в разных предметных областях.

Формы проведения занятий: беседа, практикум, игра, состязание, библиотечные занятия.

Формы организации деятельности учащихся – индивидуальные и коллективные (групповые, в парах).

**Формы проведения занятий:** деловые и дидактические игры, разрабатываются и реализовываются мини-проекты, организовываются турниры и конкурсы.

#### **Тематическое планирование**

№	наименование разделов	кол-во часов	электронные (цифровые) образовательные ресурсы
1	Работа с текстом: как выделить главную мысль текста или его частей?	5	<a href="https://fg.ressh.edu.ru/">https://fg.ressh.edu.ru/</a>
2	Типы текстов	4	<a href="https://fg.ressh.edu.ru/">https://fg.ressh.edu.ru/</a>
3	Работа со сплошным текстом.	8	<a href="https://fg.ressh.edu.ru/">https://fg.ressh.edu.ru/</a>
	Итого	17	

#### **Рабочая программа курса внеурочной деятельности «Формирование читательской грамотности», 6 класс**

##### **Содержание курса**

##### **1.Раздел «Определение основной темы и идеи в эпическом произведении.»**

Определение авторской позиции в художественном тексте.

##### **2.Раздел «Древнерусская летопись как источник информации о реалиях времени.»**

Сопоставление содержания художественных текстов. Определение авторской позиции в тексте.

##### **3.Раздел «Работа с текстом: как понимать информацию, содержащуюся в тексте?»**

Типы текстов: текст-повествование (рассказ, отчет, репортаж)

Типы задач на грамотность. Интерпретационные задачи.

Работа с несплошным текстом: таблицы и карты.

Итоговый контроль.

##### **Планируемые результаты**

##### **Предметные результаты**

Учащиеся получают возможность использовать навыки смыслового чтения на уроках различных предметных областей, где есть необходимость работы с текстом для решения учебно-познавательных и учебно-практических задач; обогатить, углубить знания, расширить культурный кругозор.

##### **Личностные результаты**

В сфере личностных результатов приоритетное внимание уделяется формированию:

-основ гражданской идентичности личности (включая когнитивный, эмоционально-ценностный и поведенческий компоненты); патриотизм, уважение к Отечеству, осознание субъективной значимости использования русского языка;

-основ социальных компетенций (включая ценностно-смысловые установки и моральные нормы, опыт социальных и межличностных отношений, правосознание);

-осознания значения семьи в жизни человека и общества, принятия ценности семейной жизни, уважительного и заботливого отношения к членам своей семьи;

-развитого морального сознания и компетентности в решении моральных проблем на основе личностного выбора;

-нравственных чувств и нравственного поведения, осознанного и ответственного отношения к собственным поступкам;

-готовности и способности обучающихся к саморазвитию и самообразованию на основе мотивации к обучению и познанию;

-целостного мировоззрения, соответствующего современному уровню развития науки и общественной практики, учитывающего социальное, культурное, языковое, духовное многообразие современного мира;

-готовности и способности к осознанному выбору и построению дальнейшей индивидуальной траектории образования на базе ориентировки в мире профессий и профессиональных предпочтений, с учетом устойчивых познавательных интересов.

### **Метапредметные результаты**

#### *Познавательные УУД:*

- Ориентироваться в учебниках (система обозначений, структура текста, рубрики, словарь, содержание).
- Осуществлять поиск необходимой информации для выполнения учебных заданий, используя справочные материалы учебника (под руководством учителя).
- Понимать информацию, представленную в виде текста, рисунков, схем.
- Сравнивать предметы, объекты: находить общее и различие.
- Группировать, классифицировать предметы, объекты на основе существенных признаков, по заданным критериям.

#### *Коммуникативные УУД:*

- Соблюдать простейшие нормы речевого этикета: здороваться, прощаться, благодарить.
- Вступать в диалог (отвечать на вопросы, задавать вопросы, уточнять непонятное).
- Сотрудничать с товарищами при выполнении заданий в паре: устанавливать и соблюдать очерёдность действий, корректно сообщать товарищу об ошибках.
- Участвовать в коллективном обсуждении учебной проблемы.
- Сотрудничать со сверстниками и взрослыми для реализации проектной деятельности.

#### *Регулятивные УУД:*

- Организовывать свое рабочее место под руководством учителя.
- Осуществлять контроль в форме сличения своей работы с заданным эталоном.
- Вносить необходимые дополнения, исправления в свою работу, если она расходится с эталоном (образцом).
- В сотрудничестве с учителем определять последовательность изучения материала, опираясь на иллюстративный ряд «маршрутного листа».

### **Ученик научится:**

- ориентироваться в содержании текста и понимать его целостный смысл: определять главную тему, общую цель или назначение текста;
- выбирать из текста или придумывать заголовки, соответствующий содержанию и общему смыслу текста;
- формулировать тезис, выражающий общий смысл текста;
- предвосхищать содержание предметного плана текста по заголовку и с опорой на предыдущий опыт;
- объяснять порядок частей (инструкций), содержащихся в тексте;
- сопоставлять основные текстовые и внетекстовые компоненты; обнаруживать соответствия между частью текста и его общей идеей, сформулированной вопросом, объяснять назначение карты, рисунка, пояснять части графика или таблицы и т. д.;
- находить в тексте требуемую информацию (пробежать текст глазами, определять его основные элементы, сопоставлять формы выражения информации в запросе и в самом тексте, устанавливать, являются ли они тождественными или синонимическими, находить необходимую единицу информации в тексте);
- решать учебно-познавательные и учебно-практические задачи, требующие полного и критического понимания текста: определять назначение разных видов текстов;
- ставить перед собой цель чтения, направляя внимание на полезную в данный момент информацию;
- выделять главную и избыточную информацию;
- прогнозировать последовательность изложения идей текста;

- сопоставлять разные точки зрения и разные источники информации по заданной теме;
- выполнять смысловое свертывание выделенных фактов и мыслей;
- формировать на основе текста систему аргументов (доводов) для обоснования определенной позиции; понимать душевное состояние персонажей текста, сопереживать им.

### **Формы проведения занятий**

- Беседа
- Работа в парах
- Практическая работа Практикум
- Коллективная работа
- Дискуссия
- Творческая работа Работа в группах
- Деловая игра

### **Тематическое планирование**

№	Наименование разделов	кол-во часов	электронные (цифровые) образовательные ресурсы
1	Определение основной темы и идеи в эпическом произведении.	6ч	<a href="https://fg.reshe.edu.ru/">https://fg.reshe.edu.ru/</a>
2	Древнерусская летопись как источник информации о реалиях времени.	5ч	<a href="https://fg.reshe.edu.ru/">https://fg.reshe.edu.ru/</a>
3	3.Раздел «Работа с текстом: как понимать информацию, содержащуюся в тексте?»	6ч	<a href="https://fg.reshe.edu.ru/">https://fg.reshe.edu.ru/</a>
	Итого	17ч	

## **Рабочая программа курса внеурочной деятельности «Формирование читательской грамотности», 7 класс**

### **Содержание курса**

#### **Раздел «Работа с текстом: поиск информации и понимание прочитанного»**

Восприятие на слух и понимание различных видов сообщений. Типология текстов. Речевая ситуация. Функционально-стилевая дифференциация текстов (разговорный стиль, художественный стиль,

официально-деловой стиль, научный стиль). Языковые особенности разных стилей речи. Жанр текста. Понимание текста с опорой на тип, стиль, жанр, структуру, языковые средства текста.

Осознанное чтение текстов с целью удовлетворения интереса, приобретения читательского опыта, освоения и использования информации. Текст, тема текста, основная мысль, идея. Авторская позиция. Вычленение из текста информации, конкретных сведений, фактов, заданных в явном виде. Основные события, содержащиеся в тексте, их последовательность. Развитие мысли в тексте. Способы связи предложений в тексте. Средства связи предложений в тексте. Смысловые части текста, микротема, абзац, план текста. Простой, сложный, тезисный план. Понимание информации, представленной в неявном виде. Упорядочивание информации по заданному основанию. Существенные признаки объектов, описанных в тексте, их сравнение. Разные способы представления информации: словесно, в виде, символа, таблицы, схемы, знака. Виды чтения: ознакомительное, изучающее, поисковое, выбор вида чтения в соответствии с целью чтения. Источники информации: справочники, словари.

Использование формальных элементов текста (подзаголовки, сноски) для поиска нужной информации.

## **Раздел «Работа с текстом: преобразование и интерпретация информации»**

Подробный и сжатый пересказ (устный и письменный). Вопросы по содержанию текста. Формулирование выводов, основанных на содержании текста. Аргументы, подтверждающие вывод. Соотнесение фактов с общей идеей текста, установление связей, не показанных в тексте напрямую. Сопоставление и обобщение содержащейся в разных частях текста информации. Составление на основании текста небольшого монологического высказывания в качестве ответа на поставленный вопрос. Преобразование (дополнение) информации из сплошного текста в таблицу. Преобразование информации из таблицы в связный текст. Преобразование информации, полученной из схемы, в текстовую задачу. Составление схем с опорой на прочитанный текст. Формирование списка используемой литературы и других информационных источников. Определение последовательности выполнения действий, составление инструкции из 6-7 шагов (на основе предложенного набора действий, включающего избыточные шаги).

Создание собственных письменных материалов на основе прочитанных текстов: выписки из прочитанных текстов с учётом цели их дальнейшего использования, небольшие письменные аннотации к тексту, отзывы о прочитанном. Создание небольших собственных письменных текстов по предложенной теме, представление одной и той же информации разными способами, составление инструкции (алгоритма) к выполненному действию. Выступление перед аудиторией сверстников с небольшими сообщениями, используя иллюстративный ряд (плакаты, презентацию).

## **Раздел «Работа с текстом: оценка информации»**

Оценка содержания, языковых особенностей и структуры текста. Выражение собственного мнения о прочитанном, его аргументация. Достоверность и недостоверность информации в тексте, недостающая или избыточная информация. Пути восполнения недостающей информации. Участие в учебном диалоге при обсуждении прочитанного или прослушанного текста.

Соотнесение позиции автора текста с собственной точкой зрения. Сопоставление различных точек зрения на информацию.

### **Планируемые результаты освоения курса внеурочной деятельности**

Личностными результатами являются:

- готовность ученика целенаправленно использовать знания в учении и в повседневной жизни для поиска и исследования информации, представленной в различной форме;
- способность характеризовать собственные знания и умения по предметам, формулировать вопросы, устанавливать, какие из предложенных учебных и практических задач могут быть им успешно решены;
- познавательный интерес к различной информации; читательский интерес.

Метапредметными результатами обучающихся являются:

- способность анализировать учебную ситуацию с точки зрения информационного наполнения, устанавливать количественные и пространственные отношения объектов окружающего мира, строить алгоритм поиска необходимой информации, определять логику решения практической и учебной задач;
- умение моделировать — решать учебные задачи с помощью знаков (символов), планировать, контролировать и корректировать ход решения учебной задачи.

Учитывая специфику курса «Формирование читательской грамотности», предметные результаты его изучения являются достижениями всех без исключения учебных предметов на ступени основного общего образования.

Обучающийся научится:

- ориентироваться в содержании текста и понимать его целостный смысл:
  - определять признаки текста, тему, основную мысль, идею текста, авторскую позицию;
  - выбрать из текста или придумать заголовок, соответствующий содержанию и

общему смыслу текста;

-формулировать тезис, выражающий общий смысл текста;

-подбирать аргументы, формулировать выводы;

-составлять разные виды планов;

-объяснять порядок частей/микротем, содержащихся в тексте;

-сопоставлять основные текстовые и внетекстовые компоненты: обнаруживать соответствие между частью текста и его общей идеей, сформулированной вопросом, объяснять назначение рисунка, пояснять схемы, таблицы, диаграммы и т. д.;

находить в тексте требуемую информацию (пробежать текст глазами, определять его основные элементы, сопоставлять формы выражения информации в запросе и в самом тексте, устанавливать, являются ли они тождественными или синонимическими, находить необходимую единицу информации в тексте);

решать учебно-познавательные и учебно-практические задачи, требующие полного и критического понимания текста:

– определять назначение разных видов текстов;

– ставить перед собой цель чтения, направляя внимание на полезную в данный момент информацию;

– различать темы и подтемы специального текста;

– выделять не только главную, но и избыточную информацию;

– прогнозировать последовательность изложения идей текста;

– сопоставлять разные точки зрения и разные источники информации по заданной

теме;

– выполнять смысловое свёртывание выделенных фактов и мыслей;

– формировать на основе текста систему аргументов (доводов) для обоснования определённой позиции;

– понимать душевное состояние персонажей текста, сопереживать им.

### **Работа с текстом: преобразование и интерпретация информации**

Обучающийся научится:

структурировать текст, используя списки, оглавление, разные виды планов;

преобразовывать текст, используя новые формы представления информации: диаграммы, таблицы, схемы, переходить от одного представления данных к другому;

интерпретировать текст:

– сравнивать и противопоставлять заключённую в тексте информацию разного характера;

– обнаруживать в тексте доводы в подтверждение выдвинутых тезисов;

– делать выводы из сформулированных посылок;

– выводить заключение о намерении автора или главной мысли текста.

### **Работа с текстом: оценка информации**

Обучающийся научится:

откликаться на содержание текста:

– связывать информацию, обнаруженную в тексте, со знаниями из других источников;

– оценивать утверждения, сделанные в тексте, исходя из своих представлений о мире;

– находить доводы в защиту своей точки зрения;

откликаться на форму текста: оценивать не только содержание текста, но и его форму, а в целом — мастерство его исполнения;

на основе имеющихся знаний, жизненного опыта подвергать сомнению достоверность имеющейся информации, обнаруживать недостоверность получаемой информации, пробелы в информации и находить пути восполнения этих пробелов;

в процессе работы с одним или несколькими источниками выявлять содержащуюся в них противоречивую, конфликтную информацию;

использовать полученный опыт восприятия информационных объектов для обогащения чувственного опыта, высказывать оценочные суждения и свою точку зрения о полученном сообщении (прочитанном тексте).

### **Формы проведения занятий**

- Беседа
- Работа в парах
- Практическая работа Практикум
- Коллективная работа
- Дискуссия
- Творческая работа Работа в группах
- Деловая игра

### **Тематическое планирование**

№	Наименование разделов	кол-во часов	электронные (цифровые) образовательные ресурсы
1	Работа с текстом: поиск информации и понимание прочитанного	6ч	<a href="https://fg.ressh.edu.ru/">https://fg.ressh.edu.ru/</a>
2	Работа с текстом: преобразование и интерпретация информации	6ч	<a href="https://fg.ressh.edu.ru/">https://fg.ressh.edu.ru/</a>
3	Работа с текстом: оценка информации	5ч	<a href="https://fg.ressh.edu.ru/">https://fg.ressh.edu.ru/</a>
	Итого	17ч	

## **Рабочая программа курса внеурочной деятельности «Формирование читательской грамотности», 8 класс**

### **Содержание курса**

#### **Раздел «Работа с текстом: поиск информации и понимание прочитанного»-7ч**

Восприятие на слух и понимание различных видов сообщений. Типология текстов. Речевая ситуация. Функционально-стилевая дифференциация текстов (разговорный стиль, художественный стиль, официально-деловой стиль, научный стиль). Языковые особенности разных стилей речи. Жанр текста. Понимание текста с опорой на тип, стиль, жанр, структуру, языковые средства текста.

Осознанное чтение текстов с целью удовлетворения интереса, приобретения читательского опыта, освоения и использования информации. Текст, тема текста, основная мысль, идея. Авторская позиция. Вычленение из текста информации, конкретных сведений, фактов, заданных в явном виде. Основные события, содержащиеся в тексте, их последовательность. Развитие мысли в тексте. Способы связи предложений в тексте. Смысловые части текста, микротема, абзац, план текста. Простой, сложный, тезисный план. Понимание информации, представленной в неявном виде. Упорядочивание информации по заданному основанию. Разные способы представления информации: словесно, в виде, символа, таблицы, схемы, знака. Виды чтения: ознакомительное, изучающее, поисковое, выбор вида чтения в соответствии с целью чтения. Использование формальных элементов текста (подзаголовки, сноски) для поиска нужной информации.

#### **Раздел «Работа с текстом: преобразование и интерпретация информации»- 5ч**

Подробный и сжатый пересказ (устный и письменный). Вопросы по содержанию текста. Формулирование выводов, основанных на содержании текста. Аргументы, подтверждающие вывод. Соотнесение фактов с общей идеей текста, установление связей, не показанных в тексте напрямую. Сопоставление и обобщение содержащейся в разных частях текста информации. Составление на основании текста небольшого монологического высказывания в качестве ответа на поставленный вопрос. Преобразование (дополнение) информации из сплошного текста в таблицу.

Преобразование информации из таблицы в связный текст. Преобразование информации, полученной из схемы, в текстовую задачу. Составление схем с опорой на прочитанный текст. Формирование списка используемой литературы и других информационных источников. Создание собственных письменных материалов на основе прочитанных текстов: выписки из прочитанных текстов с учётом цели их дальнейшего использования, небольшие письменные аннотации к тексту, отзывы о прочитанном. Создание небольших собственных письменных текстов по предложенной теме, представление одной и той же информации разными способами, составление инструкции (алгоритма) к выполненному действию.

#### **Раздел «Работа с текстом: оценка информации» - 5ч**

Оценка содержания, языковых особенностей и структуры текста. Выражение собственного мнения о прочитанном, его аргументация. Достоверность и недостоверность информации в тексте, недостающая или избыточная информация. Пути восполнения недостающей информации. Участие в учебном диалоге при обсуждении прочитанного или прослушанного текста.

Соотнесение позиции автора текста с собственной точкой зрения. Сопоставление различных точек зрения на информацию.

#### **Планируемые результаты курса внеурочной деятельности**

Содержание курса «Формирование читательской грамотности» обеспечивает реализацию следующих результатов:

##### Личностные:

- готовность ученика целенаправленно использовать знания в учении и в повседневной жизни для поиска и исследования информации, представленной в различной форме;
- способность характеризовать собственные знания и умения по предметам, формулировать вопросы, устанавливать, какие из предложенных учебных и практических задач могут быть им успешно решены;
- познавательный интерес к различной информации; читательский интерес.

##### Метапредметные:

- способность анализировать учебную ситуацию с точки зрения информационного наполнения, устанавливать количественные и пространственные отношения объектов окружающего мира, строить алгоритм поиска необходимой информации, определять логику решения практической и учебной задач;
- умение моделировать — решать учебные задачи с помощью знаков (символов), планировать, контролировать и корректировать ход решения учебной задачи.

##### Предметные:

- ориентироваться в содержании текста и понимать его целостный смысл;
- определять признаки текста, тему, основную мысль, идею текста, авторскую позицию;
- выбирать из текста или придумать заголовок, соответствующий содержанию и общему смыслу текста;
- формулировать тезис, выражающий общий смысл текста;
- подбирать аргументы, формулировать выводы;
- составлять разные виды планов;
- объяснять порядок частей/микротем, содержащихся в тексте;
- сопоставлять основные текстовые и внетекстовые компоненты: обнаруживать соответствие между частью текста и его общей идеей, сформулированной вопросом, объяснять назначение рисунка, пояснять схемы, таблицы, диаграммы и т. д.;
- находить в тексте требуемую информацию (пробежать текст глазами, определять его основные элементы, сопоставлять формы выражения информации в запросе и в самом тексте, устанавливать, являются ли они тождественными или синонимическими, находить необходимую единицу информации в тексте);
- решать учебно-познавательные и учебно-практические задачи, требующие полного и критического понимания текста:



- определять назначение разных видов текстов;
- ставить перед собой цель чтения, направляя внимание на полезную в данный момент информацию;
- различать темы и подтемы специального текста;
- выделять не только главную, но и избыточную информацию;
- прогнозировать последовательность изложения идей текста;
- сопоставлять разные точки зрения и разные источники информации по заданной теме;
- выполнять смысловое свёртывание выделенных фактов и мыслей;
- формировать на основе текста систему аргументов (доводов) для обоснования определённой позиции;
- понимать душевное состояние персонажей текста, сопереживать им.
- структурировать текст, используя списки, оглавление, разные виды планов;
- преобразовывать текст, используя новые формы представления информации: диаграммы, таблицы, схемы, переходить от одного представления данных к другому;
- интерпретировать текст: сравнивать и противопоставлять заключённую в тексте информацию разного характера;
- обнаруживать в тексте доводы в подтверждение выдвинутых тезисов;
- делать выводы из сформулированных посылок;
- выводить заключение о намерении автора или главной мысли текста.
- связывать информацию, обнаруженную в тексте, со знаниями из других источников;
- оценивать утверждения, сделанные в тексте, исходя из своих представлений о мире;
- находить доводы в защиту своей точки зрения;
- использовать полученный опыт восприятия информационных объектов для обогащения чувственного опыта, высказывать оценочные суждения и свою точку зрения о полученном сообщении (прочитанном тексте).
- критически относиться к рекламной информации;
- находить способы проверки противоречивой информации;
- определять достоверную информацию в случае наличия противоречивой или конфликтной ситуации.

**Формы проведения занятий:** беседа, практикум, индивидуальные и коллективные (групповые, в парах).

#### **Тематическое планирование**

№	наименование разделов	кол-во часов	электронные (цифровые) образовательные ресурсы
1	Работа с текстом: поиск информации и понимание прочитанного	7	<a href="https://fg.ressh.edu.ru/">https://fg.ressh.edu.ru/</a>
2	Работа с текстом: преобразование и интерпретация информации	5	<a href="https://fg.ressh.edu.ru/">https://fg.ressh.edu.ru/</a>
3	Работа с текстом: оценка информации	5	<a href="https://fg.ressh.edu.ru/">https://fg.ressh.edu.ru/</a>
	Итого	17	

### **Рабочая программа курса внеурочной деятельности «Формирование читательской грамотности», 9 класс**

#### **Содержание курса**

**Раздел «Поиск информации и понимание текста».** Определение главной темы и общей цели или назначения текста. Различение темы и подтемы специального текста. Выделение главной и второстепенной информации текста. Поиск информации, явно заданной в тексте. Выстраивание последовательности описываемых событий. Сопоставление основных текстовых и внетекстовых компонентов. Формулирование прямых выводов и заключений на основе фактов, имеющих в тексте. Метафоричность речи, умение

понимать образность языка текстов. Проверочная работа по формированию читательской грамотности .

**Раздел «Преобразование и интерпретация текста».** Преобразование данной информации, в виде графика, таблицы, схемы, в текстовую информацию. Поиск в тексте доводов в подтверждение выдвинутых тезисов. Интерпретация и обобщение информации, представленной в тексте неявно. Установление связей, не высказанных в тексте напрямую. Сопоставление разных точек зрения и разных источников информации по заданной теме. Применение информации из текста при решении учебно-познавательных задач

Проверочная работа по формированию читательской грамотности

**Раздел «Критический анализ и оценка информации».** Оценивание утверждений, сделанных в тексте, исходя из своих представлений о мире. Нахождение в тексте доводов в защиту своей точки зрения. Обнаружение недостоверности получаемой информации. Нахождение путей восполнения пробелов в информации. Решение на основе текста учебно-практических задач. Проверочная работа по формированию читательской грамотности.

### **Планируемые результаты изучения программы внеурочной деятельности**

Содержание курса «Формирование читательской грамотности» обеспечивает реализацию следующих результатов:

#### Личностные

- умение формулировать и объяснять собственную позицию в конкретных ситуациях общественной жизни на основе полученных знаний;
- оценивать действия в конкретных ситуациях с позиции норм морали и общечеловеческих ценностей, прав и обязанностей гражданина.

#### Метапредметные:

- способность находить и извлекать информацию в различном контексте;
- умение объяснять и описывать явления на основе полученной информации;
- умение анализировать и интегрировать полученную информацию;
- формулировать проблему, интерпретировать и оценивать её;

#### Предметные

обучающийся научится:

- самостоятельно приобретать и применять знания в различных ситуациях для решения различной сложности практических задач;
- находить и извлекать информацию различного предметного содержания из текстов, схем, рисунков, таблиц, диаграмм, представленных как на бумажных, так и электронных носителях, используя тексты различные по оформлению, стилистике, форме и в различном контексте;
- применять полученные предметные знания для решения разного рода проблем и практических задач;
- формулировать проблему на основе анализа ситуации;
- анализировать и обобщать (интегрировать) информацию различного предметного содержания в разном контексте; овладеть универсальными способами анализа информации и ее интеграции в единое целое;
- оценивать проблемы, делать выводы, строить прогнозы, предлагать различные пути их решения.

**Формы проведения занятий:** беседа, практикум, индивидуальные и коллективные (групповые, в парах).

#### **Тематическое планирование**

№	Наименование разделов	кол-во часов	электронные (цифровые) образовательные ресурсы
---	-----------------------	--------------	--

1	Поиск информации и понимание текста	6ч	<a href="https://fg.resn.edu.ru/">https://fg.resn.edu.ru/</a>
2	Преобразование и интерпретация информации:	5ч	<a href="https://fg.resn.edu.ru/">https://fg.resn.edu.ru/</a>
3	Критический анализ и оценка информации:	6ч	<a href="https://fg.resn.edu.ru/">https://fg.resn.edu.ru/</a>
	Итого	17	

## **Рабочая программа курса внеурочной деятельности «Увлекательное рукоделие» 5-6 классы**

### **Содержание курса внеурочной деятельности**

#### **Раздел «Работа с природным материалом».**

Тема 1. Вводное занятие. Материалы и технологии.

Работа с природным материалом включает в себе большие возможности сближения ребенка с родной природой, воспитания бережного, заботливого отношения к ней и формирования первых трудовых навыков. Сбор материалов для занятий.

Тема 2. Создание поделок из природного материала: Мозаика (с использованием семян, камешков, листьев), Аппликация из листьев и кленовых «парашютиков». Объемные поделки («Ёжик», «Ёлочка» из шишек).

Тема 3. «Флористика». Создание «Осеннего букета».

Тема 4. Топиарий - дерево счастья. История топиария. Материалы, используемые при изготовлении топиария: бумага (бумажные салфетки, вырезанные цветочки, гофрированная бумага, бумага для квиллинга или сложенное оригами - кусудаму), цветы из холодного фарфора или полимерной глины, атласные и капроновые ленты, фетр или хлопок, пуговицы и бусины, кофе, ракушки, высушенные листья и другие природные материалы, а также многое, многое другое). Формы топиария (шар, сердце, цветок, имя и т.д.). Способы крепления топиария на основе. Подставка для деревца или букета - обычный цветочный горшочек, железное ведерко (окрашенное красками) красивый плоский камень или ракушка. Техника безопасности.

#### **Раздел «Бумажные грани».**

Бумага находит применение практически во всех областях человеческой деятельности. Трудно найти более подходящий материал для детского творчества, чем бумага. Бумага один из самых доступных материалов, не требует большой набор инструментов при работе с ней. Очень ценное качество *бумаги* – способность сохранять ту форму, которую ей придали, что позволяет изготавливать из неё различные поделки, игрушки, а так же предметы, которые мы можем использовать в повседневной жизни.

Работа с бумагой очень увлекательное и полезное занятие – развивает мелкую моторику, фантазию и творческую индивидуальность. Существует множество видов бумажного творчества. Очень многие известные люди занимались различными видами бумажного искусства, которые хранятся в музеях многих стран мира.

Тема 1. Вводное занятие. Материалы и технологии.

Тема 2. Изготовление цветов из салфеток.

Тема 3. Объемная водяная лилия. Фантазии из «ладошек». Аппликация.

Тема 4. Цветы из креповой бумаги. Конфетные композиции.

#### **Раздел «Текстильная радуга».**

Тема 1. Текстильные материалы для игрушек. Изготовление игрушки-сувенира.

Тема 2. Из истории мягкой игрушки. Мягкая игрушка и современность. Виды ткани для игрушки. Работа с шаблоном. Выполнение обмеловки деталей. Раскрой деталей с учетом припусков на швы. Прямые стежки и строчки. Сметывание деталей, прошивание, набивка, сборка. Оформление работы (к готовому изделию пришить глаза, нос, рот, выполнить декоративные швы).

Тема 3. Цветы из шелковых лент. Виды лепестков по способу складывания. Изготовление

украшения.

Красота и изящество этих удивительных спижек из Японии завораживает. Из истории складывания Канзаши. Современные способы складывания лент в цветок. Материалы и инструменты (ножницы, атласная лента (2,5 и 5 см), нитки в тон ленты, швейная игла, клей, бусины, пуговицы, бисер т.д.), необходимые для выполнения цветов. Подготовка лепестков из лент одной длины. Соединение лепестков между собой с помощью клея или ниток с иглой. Наклеивание заготовки на основу. Прикрепление изделия к резинке, ободку, заколке, булавке. Окончательное оформление изделия.

Тема 4. Аксессуары в одежде: брошки, брелоки из текстильных материалов.

Аксессуары призваны дополнить образ так, чтобы он приобрел законченный вид. Знакомство с основными видами аксессуаров, познакомимся с их краткой историей. Аксессуар – слово французского происхождения и обозначает мелкую деталь, дополнение к какому-нибудь предмету. Для чего нужны аксессуары в одежде? Какие вам знакомы аксессуары? когда человек начал украшать свое тело, свою одежду? почему человеку хотелось украшаться? Из чего человек делал свои украшения? Этапы изготовления брошки: подбор рисунка, подбор материала, перевод выкройки изделия на ткань, раскрой деталей, соединение деталей. Оформление брошки. Прикрепление застежки.

### **Раздел «Рукоделие из фетра».**

Тема 1. Приемы работы с фетром. Виды фетра. Жесткий и мягкий фетр. Техника безопасности.

Тема 2. Коллективная работа «Корзина с цветами». Способы создания цветов. Способы крепления к основе.

Тема 3. Аксессуары из фетра (Заколки для волос, ободки, закладки для книг, чехлы для телефонов, сумочки и т.д.).

### **Раздел «Свободная техника».**

Тема 1. Вторая жизнь вещей. Изготовление совы-органайзера из дисков.

Проблема утилизации отработанного сырья. Материалы и инструменты, необходимые для изготовления органайзера. Работа с CD – диском и фетром: вырезание фетра по шаблону, приклеивание. Оформление изделия. Техника безопасности.

**Тема 2. Основы бисероплетения. Цепочка "в крестик". Цепочка "колечки".**

Изготовление изделий, из истории бисероплетения. С чего начинается бисероплетение. Освоение базовых техник - изготовление мелких сувенирных и декоративных изделий, изучение небольших хитростей и секретов мастерства бисероплетения. Что еще может понадобиться для бисероплетения – разнообразие бисера для поделок (размер, цвет, качество), материал для нанизывания бисера (нити, лески, проволока), инструменты для работы (ножницы, пинцет, иглы) Техники плетения бисером. Цепочка "в крестик". Цепочка "колечки".

Тема 3. Схемы плетения. Техника безопасности.

### **Раздел «Итоговое занятие».**

Выставка работ. Презентация своих работ. Ярмарка рукоделия.

### **Результаты освоения курса внеурочной деятельности**

**Личностные:** проявлять самостоятельность и личную ответственность за свои поступки на основе представлений о нравственных нормах, доброжелательность и эмоционально-нравственную отзывчивость, понимание и сопереживание чувствам других людей; проявлять положительные качества личности, дисциплинированность, трудолюбие и упорство в достижении поставленной цели.

### **Метапредметные:**

- **познавательные:** осознавать важность освоения универсальных умений связанных с выполнением упражнений, практической работы; осмысливать технологию изготовления изделия; соблюдение правил техники безопасности при выполнении работ.

- **коммуникативные:** овладеть способами позитивного взаимодействия со сверстниками;

уметь объяснять ошибки при выполнении практической работы.

- **регулятивные:** уметь выполнять задание в соответствии с поставленной целью; организовывать рабочее место; понимать причины успеха/неуспеха учебной деятельности и конструктивно действовать даже в ситуациях неуспеха; уметь планировать, контролировать и оценивать учебные действия в соответствии с поставленной задачей и условиями ее реализации; определять наиболее эффективные способы достижения результата; овладеть логическими действиями сравнения, анализа, синтеза, обобщения, установления аналогий и причинно-следственных связей, построения рассуждений, отнесения к известным понятиям.

В конце обучения дети должны получить **знания:**

- о материалах, инструментах; о правилах безопасности труда и личной гигиены при обработке различных материалов;
- в области композиции, формообразовании, цветоведения;
- об особенностях лепных изделий;
- о технологии работы с бумагой;
- об истории обережных кукол, их символическом значении;
- об особенностях тканевой росписи;
- о видах текстильных материалов и их использовании.

**умения:**

- работать нужными инструментами и приспособлениями;
- последовательно вести работу (замысел, эскиз, выбор материала);
- лепить из соленого теста;
- создавать объемные и плоские композиции из природного материала;
- шить декоративные прихватки из лоскутков;
- изготавливать кукол с применением соломы, трав, круп;
- наносить и закреплять рисунок на ткань акриловыми красками;
- мастерить открытки в различных техниках декупажа и квиллинга;
- обвязывать текстильные салфетки для чайного стола.

**Формы проведения занятий:** групповая, индивидуальная, беседа.

**Виды деятельности:** творческая, досугово-развлекательная.

**Тематическое планирование 5-6 класс**

№	Тема раздела	Количество часов	эор
1	Раздел «Работа с природным материалом»	6	<a href="http://www.uchportal.ru/">http://www.uchportal.ru /</a>
2	Раздел «Бумажные грани»	7	
3	«Текстильная радуга»	8	<a href="http://masterica.narod.ru/index.htm">http://masterica.narod.ru/index.htm</a>
4	«Рукоделие из фетра»	6	<a href="http://masterica.narod.ru/index.htm">http://masterica.narod.ru/index.htm</a>
5	«Свободная техника»	6	<a href="http://www.vjazanie.ru/">http://www.vjazanie.ru/</a>
6	Итоговое занятие	2	
7	Итого	35	

**Рабочая программа курса внеурочной деятельности «Музыкальная палитра», 5-9 классы**

**Содержание курса**

Содержание программы внеурочной деятельности базируется на нравственно-эстетическом, интонационно-образном, жанрово-стилевом постижении обучающимися основных пластов музыкального искусства (фольклор, духовная музыка, «золотой фонд» классической музыки, сочинения современных композиторов) и их взаимодействия с произведениями других видов искусства.

Содержание, художественный материал, разбор музыкальных произведений нацелены на общую задачу: раскрыть значение музыки как феномена, обладающего огромной силой воздействия на человека, способного оказывать облагораживающее и возвышающее влияние на формирование человеческой личности.

Все эти и другие вопросы нацелены на выявление природы музыкальной выразительности, её смысла, тайны воздействия на человека.

Внеурочная деятельность в рамках курса музыки в средней школе предоставляет структуру индивидуального педагогического воздействия на формирование певческих навыков обучающихся, сопровождающую систему практических занятий. С самых первых занятий в пении большое внимание уделяется певческой установке, искусству дыхания.

Активное положение корпуса способствует мышечной собранности, особенно необходимой в период предмутационного и мутационного периода формирования певческих навыков.

Дополнение вокального музицирования разных видов (групповое, ансамблевое, сольное) музыкально-пластическим интонированием и двигательными импровизациями способствуют раскрепощению во время исполнения и облегчению вокальных трудностей, связанных с мутационными перестройками голосового аппарата в раннем подростковом возрасте (особенно у мальчиков).

### **Планируемые результаты**

Личностные результаты:

- формирование способности к самооценке на основе критериев успешности творческой деятельности;
- формирование основ гражданской идентичности, своей этнической принадлежности в форме осознания «Я» как члена семьи, представителя народа, гражданина России, чувства сопричастности и гордости за свою Родину, народ и историю;
- формирование эмоционального отношения к искусству;
- формирование духовно-нравственных качеств;
- реализация творческого потенциала в процессе коллективного (индивидуального) музицирования.

Метапредметные результаты:

*регулятивные УУД:*

- планировать свои действия с творческой задачей и условиями её реализации;
- самостоятельно выделять и формулировать познавательные цели занятия;
- выстраивать самостоятельный творческий маршрут общения с искусством.

*коммуникативные УУД:*

- участвовать в жизни микро- и макросоциума (группы, класса, школы, региона и др.);
- уметь слушать и слышать мнение других людей, излагать свои мысли о музыке;
- применять знаково-символические и речевые средства для решения коммуникативных задач;

*познавательные УУД:*

- использовать знаково-символические средства для решения задач;
- осуществлять поиск необходимой информации для выполнения учебных заданий с использованием учебной литературы, энциклопедий, справочников.

**Формы проведения занятий:** групповая, индивидуальная

### **Тематическое планирование, 5-7 класс**

№ занятия	Тема занятия	Количество часов	ЭОР
-----------	--------------	------------------	-----

1	Введение	1	
2	Первичная диагностика	1	<a href="http://www.mussorgsky.ru/">http://www.mussorgsky.ru/</a>
3	Музыкальная грамота.	3	<a href="http://www.nma.at/german/mozartseiten.htm">http://www.nma.at/german/mozartseiten.htm</a> <a href="http://www.bl.uk/onlinegallery/ttp/ttpbooks.html">http://www.bl.uk/onlinegallery/ttp/ttpbooks.html</a>
4	Техника пения	2	<a href="http://www.rahmaninov.info/">http://www.rahmaninov.info/</a> <a href="http://www.tchaikov.ru/">http://www.tchaikov.ru/</a>
5	Музыкальная фразировка.	3	<a href="http://georgysviridov.narod.ru/">http://georgysviridov.narod.ru/</a> <a href="http://www.mussorgsky.ru/">http://www.mussorgsky.ru/</a>
6	Срезовая диагностика.	2	<a href="http://opera.r2.ru/">http://opera.r2.ru/</a>
7	Музыкальная фантазия	2	<a href="http://www.nma.at/german/mozartseiten.htm">http://www.nma.at/german/mozartseiten.htm</a> <a href="http://www.bl.uk/onlinegallery/ttp/ttpbooks.html">http://www.bl.uk/onlinegallery/ttp/ttpbooks.html</a>
8	Итоговая диагностика	1	<a href="http://ciurlionis.licejus.lt/">http://ciurlionis.licejus.lt/</a>
9	Проект. Отчетный концерт «Наполним музыкой мы каждое мгновение»	1	

#### Тематическое планирование 8-9 класс

№ занятия	Тема занятия	Количество часов	ЭОР
1	Введение	1	
2	Певческая установка. Певческое дыхание.	1	<a href="http://www.mussorgsky.ru/">http://www.mussorgsky.ru/</a>
3	Музыкальный звук. Высота звука. Работа над звуковедением и чистой интонацией.	2	<a href="http://www.nma.at/german/mozartseiten.htm">http://www.nma.at/german/mozartseiten.htm</a> <a href="http://www.bl.uk/onlinegallery/ttp/ttpbooks.html">http://www.bl.uk/onlinegallery/ttp/ttpbooks.html</a>
4	Работа над дикцией и артикуляцией	2	<a href="http://www.rahmaninov.info/">http://www.rahmaninov.info/</a> <a href="http://www.tchaikov.ru/">http://www.tchaikov.ru/</a>
5	Формирование чувства ансамбля.	2	<a href="http://georgysviridov.narod.ru/">http://georgysviridov.narod.ru/</a> <a href="http://www.mussorgsky.ru/">http://www.mussorgsky.ru/</a>
6	Формирование сценической культуры.	1	<a href="http://opera.r2.ru/">http://opera.r2.ru/</a>
7	Работа с фонограммой.	2	<a href="http://www.nma.at/german/mozartseiten.htm">http://www.nma.at/german/mozartseiten.htm</a> <a href="http://www.bl.uk/onlinegallery/ttp/ttpbooks.html">http://www.bl.uk/onlinegallery/ttp/ttpbooks.html</a>
8	Вокальные упражнения.	1	<a href="http://ciurlionis.licejus.lt/">http://ciurlionis.licejus.lt/</a>
9	Народная песня	1	
10	Произведения русских, татарских композиторов-классиков.	1	<a href="http://www.mussorgsky.ru/">http://www.mussorgsky.ru/</a> <a href="http://opera.r2.ru/">http://opera.r2.ru/</a>
11	Сольное пение	1	

12	Проект. Отчетный концерт «Наполним музыкой мы каждое мгновенье»	1	
----	---	---	--

## Рабочая программа курса внеурочной деятельности «Волейбол»

### Содержание курса

#### Стойки и перемещения

*Стойка* волейболиста – поза готовности к перемещению и выходу в исходное положение для выполнения технического приёма

*Техника выполнения:* ноги расставлены на ширине плеч и согнуты в коленях. Одна нога может быть немного впереди другой, ступни расположены параллельно. Туловище наклонено вперёд. Чем ниже стойка, тем больше наклон туловища. Руки согнуты в локтях, кисти на уровне пояса.

*Применение:* при подготовке к приёму подачи, при приёме и передачах мяча, перед блокированием, при приёме нападающих ударов и страховке.

*Перемещения* – это действия игрока при выборе места на площадке.

В зависимости от характера технического приёма и игровой ситуации в волейболе используются различные способы перемещения: приставной шаг, двойной шаг, бег (рывок к мячу), прыжки.

#### Обучение

1. В стойке волейболиста:

выпад вправо, влево, шаг вперёд, назад;

приставные шаги вправо, влево от одной боковой линии площадки до другой; двойной шаг вперёд-назад.

*Методическое указание:* руки перед грудью согнуты в локтях и готовы выполнять действия с мячом.

2. Скачок вперёд одним шагом в стойку.

3. Подпрыгнуть, вернуться в стойку волейболиста и выполнить шаг или выпад: а) вперёд; б) в сторону.

4. По сигналу (в беге) остановка в стойку и прыжок вверх толчком двух ног.

4. Перемещения в стойке по сигналу – в стороны, вперёд, назад.

2. Эстафеты с перемещениями различными способами, с выполнением различных заданий.

#### Передача мяча сверху двумя руками

*Техника выполнения:* в исходном положении туловище вертикально, ноги согнуты в коленях (степень сгибания ног зависит от высоты траектории полёта мяча), стопы параллельны или одна (разноимённая сильнейшей руке) несколько впереди. Руки согнуты в локтях, локти слегка разведены. Кисти вынесены перед лицом так, чтобы большие пальцы находились на уровне бровей и были направлены друг к другу. Указательные и большие пальцы обеих рук образуют треугольник (рис. 1,2). Пальцы напряжены и слегка согнуты. Встреча рук с мячом осуществляется сверху над лицом. При передаче руки и ноги выпрямляются и мячу (мягким ударом кистями) придаётся нужное направление. Руки сопровождают полёт мяча и после передачи почти полностью выпрямляются (рис. 3,4).





Рис. 1




Рис. 3



Рис. 2




Рис. 4

*Применение:* при приёме подач, передачах для нападающего удара и перебивании мяча через сетку.

### Обучение

1. Имитация перехода из стойки волейболиста в исходное положение для приёма и передачи мяча.

2. Имитация передачи мяча двумя руками сверху на месте и после перемещения.

3. Освоение расположения кистей и пальцев рук на мяче, мяч на полу. Кисти рук располагаются таким образом, чтобы большие пальцы были направлены друг к другу, указательные – под углом друг к другу, а все остальные обхватывали мяч сбоку-сверху. Мяч поднимается с пола в исходное положение над лицом.

4. В стойке волейболиста подбросить мяч одной рукой над собой, поймать обеими руками и одновременно начать разгибание рук и ног, имитируя передачу.

5. В парах: один из партнёров набрасывает мяч в удобное для выполнения передачи положение, второй ловит мяч в стойке и имитирует передачу, разгибая ноги и руки.

6. В парах: один из партнёров набрасывает мяч другому, который передаёт мяч сверху двумя руками.

**Методическое указание:** после 5–7 передач занимающиеся меняются ролями.

7. Передачи мяча над собой на месте, в движении (приставными шагами, лицом вперёд, спиной вперёд), с изменением высоты полёта мяча.

8. Две-три передачи мяча над собой и передача партнёру.

9. Передачи мяча в парах с варьированием расстояния и траектории.

10. В тройках: игроки второй позиции выполняют верхнюю передачу мяча над собой, затем делают шаг в сторону и заходят за спину игроков третьей позиции. Игроки третьей позиции выполняют передачи мяча игрокам первой позиции. Игроки первой позиции верхней передачей возвращают мяч игрокам, находящимся на противоположной боковой линии.

**Методическое указание:** упражнения 10–11 можно проводить в форме соревнования: какая из троек выполнит больше передач, не допустив при этом потери мяча.

11. Передачи мяча в тройках. Расположение игроков в треугольнике: зоны 6–3–4, 6–2–3, 6–2–4; 5–3–4, 5–2–3, 5–2–4; 1–3–2, 1–4–3, 1–4–2.

12. Передачи в парах с передвижением приставными шагами по длине игровой площадки.

13. В парах: передачи мяча через сетку.

14. Передачи мяча на точность: в мишени, расположенные на стене, на игровой площадке (гимнастические обручи и др.).

15. Подвижные игры с верхней передачей мяча: «Эстафета у стены», «Мяч в воздухе», «Мяч над сеткой», «Вызов номеров» и др.

**Ошибки:** большие пальцы направлены вперёд; локти слишком широко разведены или наоборот; кисти рук встречают мяч при почти выпрямленных в локтевых суставах руках.

### **Приём мяча снизу двумя руками**

**Техника выполнения:** в исходном положении ноги согнуты в коленных суставах, туловище незначительно наклонено вперёд, руки в локтевых и лучезапястных суставах выпрямлены, кисти соединены «в замок» и располагаются перпендикулярно траектории полёта мяча.

**Приём мяча перпендикулярно траектории полёта мяча:** приём мяча осуществляется на нижнюю часть предплечий или кисти с одновременным разгибанием ног и туловища вперёд-вверх. Прямые руки поднимаются до уровня груди (рис. 5).



Рис. 5

**Применение:** при приёме мяча от подачи и атакующего удара; при приёме мяча, отражённого сеткой; при передачах для нападающих ударов и перебивания мяча через сетку.

### **Обучение**

1. Имитация приёма мяча в исходном положении.
2. Имитация приёма мяча после перемещения (вперёд, назад, в стороны).
3. В парах: один давит на мяч, лежащий на предплечьях другого игрока (стоящего в исходном положении), и тот имитирует приём.
4. Стойка волейболиста, держа на выпрямленных руках лежащий на запястьях мяч
  - а) покачивание руками вверх-вниз и в стороны;
  - б) разгибание и сгибание ног, имитируя приём и передачу мяча.
5. Подбрасывание мяча невысоко над собой и приём его на запястья выпрямленных рук.
6. Подбивание волейбольного мяча снизу двумя руками на месте. Движение рук выполняется за счёт разгибания ног.
7. Подбивание волейбольного мяча снизу двумя руками с продвижением: лицом вперёд; боком приставными шагами.

8. Приём мяча, наброшенного партнёром. Расстояние 2–3 м, затем постепенно увеличивается до 9–12 м.
9. В парах: приём мяча снизу и передача партнёру сверху двумя руками.
10. Приём мяча после отскока от пола (в парах или у стены).
11. Приём мяча в зоне 6; мяч через сетку набрасывает партнёр.

*Ошибки:*

- в момент приёма руки согнуты в локтевых суставах;
- руки почти параллельны полу;
- резкое встречное движение рук к мячу;
- приём мяча на кулаки.

### **Нижняя прямая подача мяча**

Подача нужна не только для введения мяча в игру – она является грозным атакующим средством. Поскольку с нее начинаются все игровые эпизоды, от умения правильно выполнить ее и тактически реализовать зависит ход игры.

*Техника выполнения:*

И.п. – лицом к стене, ноги полусогнуты, одна нога впереди, туловище наклонено вперед, мяч удерживается левой рукой. Подбросить мяч на 0,4–0,6 м, правую руку при этом отвести назад. Удар по мячу производится напряженной ладонью выпрямленной руки ниже пояса, при этом тяжесть тела переносится на впереди стоящую ногу; после удара сделать шаг в сторону площадки.

При обучении нижней прямой подаче учащиеся должны иметь в виду следующее:

- от правильно принятого исходного положения зависит результат подачи;
- мяч нужно подбрасывать вертикально вверх на небольшую высоту.

*Возможные ошибки:*

1. Неправильное исходное положение (туловище выпрямлено, ноги прямые).
2. Мяч подброшен слишком близко к туловищу, слишком далеко или слишком высоко от него.
3. Удар по мячу выполнен рукой, согнутой в локтевом суставе.
4. Кисть бьющей руки слишком расслаблена.

*Подводящие упражнения:*

1. Положение подбрасывающей руки без мяча и с мячом.
2. Положение бьющей руки для замаха и с имитацией замаха.
3. Имитация подбрасывания мяча (без удара).
4. Удар бьющей рукой по ладони подбрасывающей руки.
5. Удар бьющей рукой по мячу, находящемуся неподвижно в другой руке.
6. Имитация подбрасывания и подача в целом.
7. Нижняя подача с близкого расстояния в стену.
8. Нижняя подача с близкого расстояния партнеру.
9. Нижняя подача через сетку с близкого расстояния.
10. Нижняя подача через сетку с места подачи

### **Планируемые результаты**

#### **освоения обучающимися курса внеурочной деятельности**

В процессе обучения и воспитания собственных установок, потребностей в значимой мотивации на соблюдение норм и правил здорового образа жизни, культуры здоровья у обучающихся формируются познавательные, личностные, регулятивные, коммуникативные универсальные учебные действия.

Основная образовательная программа учреждения предусматривает достижение следующих результатов образования:

**личностные результаты** – готовность и способность обучающихся к саморазвитию, сформированность мотивации к учению и познанию; сформированность основ российской, гражданской идентичности;

**метапредметные результаты** – освоенные обучающимися универсальные учебные действия (познавательные, регулятивные и коммуникативные);

**предметные результаты** – освоенный обучающимися в ходе изучения учебных предметов опыт специфической для каждой предметной области деятельности по получению нового знания, его преобразованию и применению, а также система основополагающих элементов научного знания, лежащая в основе современной научной картины мира.

*Личностными результатами* курса внеурочной «Волейбол» является формирование следующих умений:

определять и высказывать простые и общие для всех людей правила поведения при сотрудничестве (этические нормы);

в предложенных педагогом ситуациях общения и сотрудничества, опираясь на общие для всех простые правила поведения, *делать выбор* при поддержке других участников группы и педагога, как поступить.

*Метапредметными результатами* является формирование следующих универсальных учебных действий (УУД):

*Регулятивные УУД:*

*определять и формулировать* цель деятельности на занятии с помощью учителя, а далее самостоятельно;

*проговаривать* последовательность действий;

уметь *высказывать* своё предположение (версию) на основе данного задания, уметь *работать* по предложенному учителем плану, а в дальнейшем уметь самостоятельно планировать свою деятельность;

средством формирования этих действий служит технология проблемного диалога на этапе изучения нового материала;

учиться совместно с учителем и другими воспитанниками *давать* эмоциональную *оценку* деятельности команды на занятии.

Средством формирования этих действий служит технология оценивания образовательных достижений (учебных успехов).

*Познавательные УУД:*

добывать новые знания: *находить ответы* на вопросы, используя разные источники информации, свой жизненный опыт и информацию, полученную на занятии;

перерабатывать полученную информацию: *делать* выводы в результате совместной работы всей команды;

Средством формирования этих действий служит учебный материал и задания.

*Коммуникативные УУД:*

умение донести свою позицию до других: оформлять свою мысль. *Слушать* и *понимать* речь других;

совместно договариваться о правилах общения и поведения в игре и следовать им;

учиться выполнять различные роли в группе (лидера, исполнителя, критика).

Средством формирования этих действий служит организация работы в парах и малых группах.

*Оздоровительные результаты программы внеурочной деятельности:*

осознание обучающимися необходимости заботы о своём здоровье и выработки форм поведения, которые помогут избежать опасности для жизни и здоровья, уменьшить пропуски занятий по причине болезни, регулярно посещать спортивные секции и спортивно-оздоровительные мероприятия;

социальная адаптация детей, расширение сферы общения, приобретение опыта взаимодействия с окружающим миром.

Первостепенным результатом реализации программы внеурочной деятельности будет сознательное отношение обучающихся к собственному здоровью.

В итоге реализации программы внеурочной деятельности по спортивно-оздоровительному направлению «Волейбол» обучающиеся *будут знать*:

особенности воздействия двигательной активности на организм человека;

способы сохранения и укрепление здоровья;

основы развития познавательной сферы;

свои права и права других людей;

влияние здоровья на успешную учебную деятельность;

значение физических упражнений для сохранения и укрепления здоровья;

*и будут уметь*:

выполнять физические упражнения для развития физических навыков;

заботиться о своём здоровье;

применять коммуникативные и презентационные навыки;

принимать разумные решения по поводу личного здоровья, а также сохранения и улучшения безопасной и здоровой среды обитания;

адекватно оценивать своё поведение в жизненных ситуациях;

отвечать за свои поступки;

отстаивать свою нравственную позицию в ситуации выбора.

В результате реализации курса внеурочной деятельности по формированию культуры здоровья у обучающихся развиваются группы качеств: отношение к самому себе, отношение к другим людям, отношение к вещам, отношение к окружающему миру. Благодаря тому, что содержание данной программы раскрывает все стороны здоровья, учащиеся будут демонстрировать такие качества личности как: товарищество, уважение к старшим, доброта, честность, трудолюбие, бережливость, дисциплинированность, соблюдение порядка, любознательность, любовь к прекрасному, стремление быть сильным и ловким.

В ходе реализации курса внеурочной деятельности по спортивно-оздоровительному направлению «Волейбол» обучающиеся *узнают*:

значение волейбола в развитии физических способностей и совершенствовании функциональных возможностей организма занимающихся;

правила безопасного поведения во время занятий волейболом;

названия разучиваемых технических приёмов игры и основы правильной техники;

наиболее типичные ошибки при выполнении технических приёмов и тактических действий;

упражнения для развития физических способностей (скоростных, скоростно-силовых, координационных, а также выносливости, гибкости);

контрольные упражнения (двигательные тесты) для оценки физической и технической подготовленности, требования к технике и правилам их выполнения;

основное содержание правил соревнований по волейболу;

жесты волейбольного судьи;

игровые упражнения, подвижные игры и эстафеты с элементами волейбола;

*и научится*:

соблюдать меры безопасности и правила профилактики травматизма на занятиях волейболом;

выполнять технические приёмы и тактические действия;

контролировать своё самочувствие (функциональное состояние организма) на занятиях волейболом;

играть в волейбол с соблюдением основных правил;

демонстрировать жесты волейбольного судьи;

проводить судейство по волейболу.

**Формы проведения занятий:** оздоровительная, игровая, тренировочная и соревновательная.

#### Тематическое планирование 5 класс

№	Тема	Кол-во часов	ЭОР
1	Перемещения	9	<a href="https://resh.edu.ru/">https://resh.edu.ru/</a>
2	Верхняя передача	6	
3	Нижняя передача	6	
4	Приём мяча	4	
5	Подвижные игры и эстафеты	10	
6	Физическая подготовка в процессе занятия		
	Итого	35	

#### Тематическое планирование 6 класс

№	Тема	Кол-во часов	ЭОР
1	Индивидуальные тактические действия в защите	7	<a href="https://resh.edu.ru/">https://resh.edu.ru/</a>
2	Закрепление техники верхней передачи	6	
3	Закрепление техники нижней передачи	6	
4	Верхняя прямая подача	4	
5	Закрепление техники приёма мяча с подачи	3	
6	Подвижные игры и эстафеты. Двусторонняя учебная игра	9	
7	Физическая подготовка в процессе занятия		
	Итого	35	

#### Тематическое планирование 7 класс

№	Тема	Кол-во часов	ЭОР
1	Индивидуальные тактические действия в нападении	7	<a href="https://resh.edu.ru/">https://resh.edu.ru/</a>
2	Закрепление техники верхней передачи	6	
3	Закрепление техники нижней передачи	6	
4	Верхняя прямая подача	4	

5	Закрепление техники приёма мяча с подачи	3
6	Подвижные игры и эстафеты. Двусторонняя учебная игра	9
7	Физическая подготовка в процессе занятия	
	Итого	35

#### Тематическое планирование 8 класс

№	Тема	Кол-во часов	ЭОР
1	Совершенствование техники верхней, нижней передачи	4	<a href="https://resh.edu.ru/">https://resh.edu.ru/</a>
2	Прямой нападающий удар	8	
3	Совершенствование верхней прямой подачи	5	
4	Совершенствование приёма мяча с подачи и в защите	4	
5	Двусторонняя учебная игра	6	
6	Одиночное блокирование	4	
7	Страховка при блокировании	4	
8	Физическая подготовка в процессе занятия		
	Итого	35	

#### Тематическое планирование, 9 класс

№	Тема	Кол-во часов	ЭОР
1	Верхняя передача двумя руками в прыжке	5	<a href="https://resh.edu.ru/">https://resh.edu.ru/</a>
2	Прямой нападающий удар	5	
3	Верхняя, нижняя передача двумя руками назад	6	
4	Совершенствование приёма мяча с подачи и в защите	4	
5	Двусторонняя учебная игра	8	
6	Одиночное блокирование и страховка	4	
7	Командные тактические действия в нападении и защите	3	
	Физическая подготовка в процессе занятия		
	Итого	35	

## **Рабочая программа курса внеурочной деятельности «Информатика от Яндекс.Учебника», 7 класс**

### **Содержание курса**

#### Раздел 1. Основы информатику

Основные виды информационных процессов: хранение, передача и обработка информации. Примеры информационных процессов в системах различной природы; их роль в современном мире.

Хранение информации. Носители информации. Качественные и количественные характеристики современных носителей информации: объем информации, хранящейся на носителе; скорости записи и чтения информации. Хранилища информации. Сетевое хранение информации.

Передача информации. Источник, информационный канал, приемник информации. Передача информации в современных системах связи.

Обработка информации. Обработка, связанная с получением новой информации. Обработка, связанная с изменением формы, но не изменяющая содержание информации.

Поиск информации.

#### Раздел 2. Информационные и коммуникационные технологии

Компьютер как универсальное устройство обработки информации.

Правовые нормы использования программного обеспечения.

Графическая информация. Формирование изображения на экране монитора. Компьютерное представление цвета. Компьютерная графика (растровая, векторная, 3D). Интерфейс графических редакторов. Форматы графических файлов.

Мультимедиа. Понятие технологии мультимедиа и области ее применения. Звук и видео как составляющие мультимедиа. Компьютерные презентации. Дизайн презентации и макеты слайдов.

Коммуникационные технологии. Локальные и глобальные компьютерные сети. Интернет. Браузеры. Взаимодействие на основе компьютерных сетей: электронная почта, чат, форум, телеконференция, сайт. Информационные ресурсы компьютерных сетей: Всемирная паутина, файловые архивы, компьютерные энциклопедии и справочники. Поиск информации в файловой системе, базе данных, Интернете. Средства поиска информации: компьютерные каталоги, поисковые машины, запросы по одному и нескольким признакам.

#### Раздел 3. Алгоритмы и начала программирования

Понятие исполнителя. Неформальные и формальные исполнители. Учебные исполнители как примеры формальных исполнителей. Их назначение, среда, режим работы, система команд. Непосредственное и программное управление исполнителем.

Понятие алгоритма как формального описания последовательности действий исполнителя при заданных начальных данных. Свойства алгоритмов. Способы записи алгоритмов. Запись алгоритмов на языке Python.

Понятие программы. Линейные алгоритмы. Алгоритмические конструкции, связанные с проверкой условий: ветвление и повторение. Разработка алгоритмов: разбиение задачи на подзадачи, понятие вспомогательного алгоритма. Смешанные алгоритмы.

Понятие переменных и констант. Типы переменных: целые, вещественные, символьные, строковые, логические. Арифметические действия и фиксация результатов, хранение промежуточных результатов. Ввод - вывод данных с клавиатуры.

Этапы решения задачи на компьютере: моделирование, разработка алгоритма, запись программы, компьютерный эксперимент.

Язык программирования Python. Правила записи программы. Правила записи основных операторов (ввод, вывод, присваивание, ветвление, цикл) и вызова вспомогательных алгоритмов.

Решение задач по разработке и выполнению программ в выбранной среде программирования.



## **Планируемые результаты освоения, курса внеурочной деятельности «Информатика от Яндекс.Учебника» 7 класс**

**Личностные результаты** — это сформировавшаяся в образовательном процессе система ценностных отношений учащихся к себе, другим участникам образовательного процесса, самому образовательному процессу, объектам познания, результатам образовательной деятельности. Основными личностными результатами, формируемыми при изучении информатики в основной школе, являются:

формирование целостного мировоззрения, соответствующего современному уровню развития науки и общественной практики;

формирование ответственного отношения к учению, готовности и способности обучающихся к саморазвитию и самообразованию на основе мотивации к обучению и познанию;

развитие осознанного и ответственного отношения к собственным поступкам;

начало профессионального самоопределения, ознакомление с миром профессий, связанных с информационными и коммуникационными технологиями;

наличие представлений об информации как важнейшем стратегическом ресурсе развития личности, государства, общества;

понимание роли информационных процессов в современном мире;

владение первичными навыками анализа и критичной оценки получаемой информации;

ответственное отношение к информации с учетом правовых и этических аспектов ее распространения;

развитие чувства личной ответственности за качество окружающей информационной среды;

способность увязать учебное содержание с собственным жизненным опытом, понять значимость подготовки в области информатики и ИКТ в условиях стремительного развития информационного общества;

готовность к повышению своего образовательного уровня и продолжению обучения с использованием средств и методов информатики и ИКТ;

формирование коммуникативной компетентности, способность и готовность к общению и сотрудничеству со сверстниками и взрослыми в процессе образовательной, общественно-полезной, учебно-исследовательской, и творческой и других видов деятельности;

способность и готовность к принятию ценностей здорового образа жизни за счет знания основных гигиенических, эргономических и технических условий безопасной эксплуатации средств ИКТ.

**Метапредметные результаты** — освоенные обучающимися на базе одного, нескольких или всех учебных предметов способы деятельности, применимые как в рамках образовательного процесса, так и в других жизненных ситуациях. Основными метапредметными результатами, формируемыми при изучении информатики в основной школе, являются:

владение общепредметными понятиями «объект», «система», «модель», «алгоритм», «исполнитель» и др.;

опыт принятия решений и управления объектами (исполнителями) с помощью составленных для них алгоритмов (программ);

владение информационно-логическими умениями: определять понятия, создавать обобщения, устанавливать аналогии, классифицировать, самостоятельно выбирать основания и критерии для классификации, устанавливать причинно-следственные связи, строить логическое рассуждение, умозаключение (индуктивное, дедуктивное и по аналогии) и делать выводы;

владение умениями самостоятельно планировать пути достижения целей; соотносить свои действия с планируемыми результатами, осуществлять контроль своей деятельности, определять способы действий в рамках предложенных условий, корректировать свои действия в соответствии с изменяющейся ситуацией; оценивать правильность выполнения

учебной задачи; прогнозирование — предвосхищение результата; контроль — интерпретация полученного результата, его соотнесение с имеющимися данными с целью установления соответствия или несоответствия (обнаружения ошибки); коррекция — внесение необходимых дополнений и корректив в план действий в случае обнаружения ошибки; оценка —

осознание учащимся того, насколько качественно им решена учебно

познавательная задача;

владение основами самоконтроля, самооценки, принятия решений и осуществления осознанного выбора в учебной и познавательной деятельности;

владение основными универсальными умениями информационного характера: постановка и формулирование проблемы; поиск и выделение необходимой информации, применение методов информационного поиска; структурирование и визуализация информации; выбор наиболее эффективных способов решения задач в зависимости от конкретных условий; самостоятельное создание алгоритмов деятельности при решении проблем творческого и поискового характера;

ИКТ-компетентность — широкий спектр умений и навыков использования средств информационных и коммуникационных технологий для сбора, хранения, преобразования и передачи различных видов информации, навыки создания личного информационного пространства (обращение с устройствами ИКТ; фиксация изображений; создание письменных сообщений; создание графических объектов; создание, восприятие и использование гипермедиа сообщений; коммуникация и социальное взаимодействие; поиск и организация хранения информации; анализ информации).

**Предметные результаты** включают в себя: освоенные обучающимися в ходе изучения учебного предмета умения специфические для данной предметной области, виды деятельности по получению нового знания в рамках учебного предмета, его преобразованию и применению в учебных, учебно-проектных и социально-проектных ситуациях, формирование научного типа мышления, научных представлений о ключевых теориях, типах и видах отношений, владение научной терминологией, ключевыми понятиями, методами и приемами. В соответствии с федеральным государственным образовательным стандартом общего образования основные предметные результаты изучения информатики в основной школе отражают:

формирование информационной и алгоритмической культуры; формирование представления о компьютере как универсальном устройстве обработки информации; развитие основных навыков и умений использования компьютерных устройств;

формирование представления об основных изучаемых понятиях: информация, алгоритм, модель — и их свойствах;

формирование умений использовать термины «алгоритм», «программа», «исполнитель», «язык программирования»; понимание различий между употреблением этих терминов в обыденной речи и в информатике;

развитие логического и алгоритмического мышления, необходимого для профессиональной деятельности в современном обществе; развитие умений составить и записать алгоритм для конкретного исполнителя; формирование знаний об алгоритмических конструкциях, логических значениях и операциях; знакомство с одним из языков программирования (Python) и основными алгоритмическими структурами — линейной, условной и циклической;

формирование умений формально исполнять алгоритмы для конкретного исполнителя описанные с использованием конструкций ветвления (условные операторы) и повторения (циклы), вспомогательных алгоритмов;

формирование умений определять наиболее оптимальный способ выражения алгоритма для решения конкретных задач (словесный, графический, с помощью формальных языков); формирование умений определять результат выполнения заданного алгоритма или его фрагмента;

формирование умений формализации и структурирования информации, умения выбирать способ представления данных в соответствии с поставленной задачей — таблицы, схемы, графики, диаграммы, с использованием соответствующих программных средств обработки данных;

формирование представления о современном сетевом мире, навыков и умений безопасного и целесообразного поведения при работе с компьютерными программами и в Интернете, умения соблюдать нормы информационной этики и права.

**Форма проведения занятий:** групповая, индивидуальная

**Тематическое планирование**

Раздел/тема	Количество часов	Электронные образовательные ресурсы
<b>Раздел 1. ОСНОВЫ ИНФОРМАТИКИ</b>	<b>9</b>	ЯндексУчебник ( <a href="https://education.yandex.ru/">https://education.yandex.ru/</a> ) <a href="https://lbz.ru/metodist/authors/informatika/3/">https://lbz.ru/metodist/authors/informatika/3/</a> Ресурсы ЕК ЦОР: <a href="http://school-collection.edu.ru/">http://school-collection.edu.ru/</a> Ресурсы ФЦИОР; <a href="http://fcior.edu.ru/">http://fcior.edu.ru/</a>
Введение в курс. Техника безопасности	1	
Платформы и интерфейсы	5	
Интернет, поисковые запросы и кибербезопасность	3	
<b>Раздел 2. ИНФОРМАЦИОННО-КОММУНИКАЦИОННЫЕ ТЕХНОЛОГИИ</b>	<b>10</b>	ЯндексУчебник ( <a href="https://education.yandex.ru/">https://education.yandex.ru/</a> ) <a href="https://lbz.ru/metodist/authors/informatika/3/">https://lbz.ru/metodist/authors/informatika/3/</a> Ресурсы ЕК ЦОР: <a href="http://school-collection.edu.ru/">http://school-collection.edu.ru/</a> Ресурсы ФЦИОР; <a href="http://fcior.edu.ru/">http://fcior.edu.ru/</a>
Обработка видео и аудио информации	6	
Геоинформационные системы	4	
<b>Раздел 3. АЛГОРИТМЫ И ПРОГРАММИРОВАНИЕ</b>	<b>13</b>	ЯндексУчебник ( <a href="https://education.yandex.ru/">https://education.yandex.ru/</a> ) <a href="https://lbz.ru/metodist/authors/informatika/3/">https://lbz.ru/metodist/authors/informatika/3/</a> Ресурсы ЕК ЦОР: <a href="http://school-collection.edu.ru/">http://school-collection.edu.ru/</a> Ресурсы ФЦИОР; <a href="http://fcior.edu.ru/">http://fcior.edu.ru/</a>
Введение в программирование	2	
Алгоритмы с ветвлением	5	
Циклические алгоритмы	6	
Вспомогательные алгоритмы	2	

Резерв	3	
Итого	35	

## **Рабочая программа курса внеурочной деятельности «Информатика от Яндекс.Учебника», 8 класс**

### **Содержание курса**

#### **Раздел 1. Информационные технологии**

##### **Электронные таблицы**

Понятие об электронных таблицах. Типы данных в ячейках электронной таблицы. Редактирование и форматирование таблиц. Встроенные функции для поиска максимума, минимума, суммы и среднего арифметического. Сортировка данных в выделенном диапазоне. Построение диаграмм (гистограмма, круговая диаграмма, точечная диаграмма). Выбор типа диаграммы.

Преобразование формул при копировании. Относительная, абсолютная и смешанная адресация. Условные вычисления в электронных таблицах. Суммирование и подсчёт значений, отвечающих заданному условию.

Обработка больших наборов данных. Численное моделирование в электронных таблицах.

##### **Работа в информационном пространстве**

Интернет-сервисы. Облачные хранилища данных.

Средства совместной разработки документов (онлайн-офисы).

Программное обеспечение как веб-сервис: онлайн-текстовые и графические редакторы, среды разработки программ.

#### **Раздел 2. Основы информатики**

##### **Информационные технологии в современном обществе**

Роль информационных технологий в развитии экономики мира, страны, региона. Открытые образовательные ресурсы. Профессии, связанные с информатикой и информационными технологиями: веб-дизайнер, программист, разработчик мобильных приложений, тестировщик, архитектор программного обеспечения, специалист по анализу данных, системный администратор.

##### **Планируемые результаты**

Личностные результаты - это сформировавшаяся в образовательном процессе система ценностных отношений учащихся к себе, другим участникам образовательного процесса, самому образовательному процессу, объектам познания, результатам образовательной деятельности. Основными личностными результатами, формируемыми при изучении информатики в основной школе, являются:

формирование целостного мировоззрения, соответствующего современному уровню развития науки и общественной практики;

формирование ответственного отношения к учению, готовности и способности обучающихся к саморазвитию и самообразованию на основе мотивации к обучению и познанию;

развитие осознанного и ответственного отношения к собственным поступкам; начало профессионального самоопределения, ознакомление с миром профессий, связанных с информационными и коммуникационными технологиями;

наличие представлений об информации как важнейшем стратегическом ресурсе развития личности, государства, общества;

понимание роли информационных процессов в современном мире;

владение первичными навыками анализа и критичной оценки получаемой информации;

ответственное отношение к информации с учетом правовых и этических аспектов ее распространения;

развитие чувства личной ответственности за качество окружающей информационной среды;

способность увязать учебное содержание с собственным жизненным опытом, понять значимость подготовки в области информатики и ИКТ в условиях стремительного развития информационного общества;

готовность к повышению своего образовательного уровня и продолжению обучения с использованием средств и методов информатики и ИКТ;

формирование коммуникативной компетентности, способность и готовность к общению и сотрудничеству со сверстниками и взрослыми в процессе образовательной, общественно-полезной, учебно-исследовательской, и творческой и других видов деятельности;

способность и готовность к принятию ценностей здорового образа жизни за счет знания основных гигиенических, эргономических и технических условий безопасной эксплуатации средств ИКТ.

Метапредметные результаты - освоенные обучающимися на базе одного, нескольких или всех учебных предметов способы деятельности, применимые как в рамках образовательного процесса, так и в других жизненных ситуациях. Основными метапредметными результатами, формируемыми при изучении информатики в основной школе, являются:

владение общепредметными понятиями «объект», «система», «модель», «алгоритм», «исполнитель» и др.;

опыт принятия решений и управления объектами (исполнителями) с помощью составленных для них алгоритмов (программ);

владение информационно-логическими умениями: определять понятия, создавать обобщения, устанавливать аналогии, классифицировать, самостоятельно выбирать основания и критерии для классификации, устанавливать причинно-следственные связи, строить логическое рассуждение, умозаключение (индуктивное, дедуктивное и по аналогии) и делать выводы;

владение умениями самостоятельно планировать пути достижения целей; соотносить свои действия с планируемыми результатами, осуществлять контроль своей деятельности, определять способы действий в рамках предложенных условий, корректировать свои действия в соответствии с изменяющейся ситуацией; оценивать правильность выполнения учебной задачи; прогнозирование - предвосхищение результата; контроль - интерпретация полученного результата, его соотнесение с имеющимися данными с целью установления соответствия или несоответствия (обнаружения ошибки); коррекция - внесение необходимых дополнений и корректив в план действий в случае обнаружения ошибки; оценка - осознание учащимся того, насколько качественно им решена учебно-познавательная задача;

владение основами самоконтроля, самооценки, принятия решений и осуществления осознанного выбора в учебной и познавательной деятельности;

владение основными универсальными умениями информационного характера: постановка и формулирование проблемы; поиск и выделение необходимой информации, применение методов информационного поиска; структурирование и визуализация информации; выбор наиболее эффективных способов решения задач в зависимости от конкретных условий; самостоятельное создание алгоритмов деятельности при решении проблем творческого и поискового характера;

ИКТ-компетентность - широкий спектр умений и навыков использования средств информационных и коммуникационных технологий для сбора, хранения, преобразования и передачи различных видов информации, навыки создания личного информационного пространства (обращение с устройствами ИКТ; фиксация изображений; создание письменных сообщений; создание графических объектов; создание, восприятие и использование гипермедиа сообщений; коммуникация и социальное взаимодействие; поиск и организация хранения информации; анализ информации).

Предметные результаты включают в себя: освоенные обучающимися в ходе изучения учебного предмета умения специфические для данной предметной области, виды деятельности по получению нового знания в рамках учебного предмета, его преобразованию и применению в учебных, учебно-проектных и социально-проектных ситуациях, формирование научного типа мышления, научных представлений о ключевых теориях, типах и видах отношений, владение научной терминологией, ключевыми понятиями, методами и приемами. В соответствии с федеральным государственным образовательным стандартом общего образования основные предметные результаты изучения информатики в основной школе отражают:

формирование информационной и алгоритмической культуры; формирование представления о компьютере как универсальном устройстве обработки информации; развитие основных навыков и умений использования компьютерных устройств;

приводить примеры информационных процессов — процессов, связанных с хранением, преобразованием и передачей данных — в живой природе и технике; оперировать понятиями, связанными с передачей данных (источник и приемник данных, канал связи, скорость передачи данных по каналу связи, пропускная способность канала связи);

декодировать и кодировать информацию при заданных правилах кодирования; оперировать единицами измерения количества информации; оценивать

количественные параметры информационных объектов и процессов (объем памяти, необходимый для хранения информации; время передачи информации и др.);

записывать в двоичной системе целые числа от 0 до 1024; переводить целые двоичные числа в десятичную систему счисления; сравнивать, складывать и вычитать числа в двоичной записи;

составлять логические выражения с операциями И, ИЛИ, НЕ; определять значение логического выражения; строить таблицы истинности;

формирование представления об основных изучаемых понятиях: информация, алгоритм, модель - и их свойствах;

формирование умений использовать термины «алгоритм», «программа», «исполнитель», «язык программирования»; понимание различий между употреблением этих терминов в обыденной речи и в информатике;

развитие логического и алгоритмического мышления, необходимого для профессиональной деятельности в современном обществе; развитие умений составить и записать алгоритм для конкретного исполнителя; формирование знаний об алгоритмических конструкциях, логических значениях и операциях; знакомство с одним из языков программирования (Python) и основными алгоритмическими структурами — линейной, условной и циклической;

формирование умений формально исполнять алгоритмы для конкретного исполнителя описанные с использованием конструкций ветвления (условные операторы) и повторения (циклы), вспомогательных алгоритмов;

формирование умений определять наиболее оптимальный способ выражения алгоритма для решения конкретных задач (словесный, графический, с помощью формальных языков); формирование умений определять результат выполнения заданного алгоритма или его фрагмента;

формирование умений формализации и структурирования информации, умения выбирать способ представления данных в соответствии с поставленной задачей — таблицы, схемы, графики, диаграммы, с использованием соответствующих программных средств обработки данных;

формирование представления о современном сетевом мире, навыков и умений безопасного и целесообразного поведения при работе с компьютерными программами и в Интернете, умения соблюдать нормы информационной этики и права.

**Форма проведения занятий:** групповая, индивидуальная

**Тематическое планирование**

Тема урока	Количество часов	Электронные образовательные ресурсы
Раздел 1. ИНФОРМАЦИОННЫЕ ТЕХНОЛОГИИ	27	ЯндексУчебник ( <a href="https://education.yandex.ru/">https://education.yandex.ru/</a> ) <a href="https://lbz.ru/metodist/authors/informatika/3/">https://lbz.ru/metodist/authors/informatika/3/</a> ) Ресурсы ЕК ЦОР: <a href="http://school-collection.edu.ru/">http://school-collection.edu.ru/</a> Ресурсы ФЦИОР; <a href="http://fcior.edu.ru/">http://fcior.edu.ru/</a>
Введение в курс. ТБ	1	
Электронные таблицы	9	
Инструменты и методы	7	
Разработка веб-страниц	10	
Раздел 2. ОСНОВЫ ИНФОРМАТИКИ	4	ЯндексУчебник ( <a href="https://education.yandex.ru/">https://education.yandex.ru/</a> ) <a href="https://lbz.ru/metodist/authors/informatika/3/">https://lbz.ru/metodist/authors/informatika/3/</a> ) Ресурсы ЕК ЦОР: <a href="http://school-collection.edu.ru/">http://school-collection.edu.ru/</a> Ресурсы ФЦИОР; <a href="http://fcior.edu.ru/">http://fcior.edu.ru/</a>
Цифровое общество	4	
Резерв	4	
ИТОГО	35	

### 2.3.3. Рабочие программы курсов внеурочной деятельности Акимовской СОШ

#### Рабочая программа курса внеурочной деятельности

#### «Занимательная информатика, 5-9 классы

#### Результаты освоения курса внеурочной деятельности

##### *Личностные результаты:*

- широкие познавательные интересы, инициатива и любознательность, мотивы познания и творчества;
- готовность и способность учащихся к саморазвитию и реализации творческого потенциала в духовной и предметно-продуктивной деятельности за счет развития их образного, алгоритмического и логического мышления;
- готовность к повышению своего образовательного уровня и продолжению обучения с использованием средств и методов информатики и ИКТ;
- интерес к информатике и ИКТ, стремление использовать полученные знания в процессе обучения другим предметам и в жизни;
- основы информационного мировоззрения – научного взгляда на область информационных процессов в живой природе, обществе, технике как одну из важнейших областей современной действительности;
- способность увязать учебное содержание с собственным жизненным опытом и личными смыслами, понять значимость подготовки в области информатики и ИКТ в условиях развития информационного общества;
- готовность к самостоятельным поступкам и действиям, принятию ответственности за их результаты;
- готовность к осуществлению индивидуальной и коллективной информационной деятельности;

- способность к избирательному отношению к получаемой информации за счет умений ее анализа и критичного оценивания;
- ответственное отношение к информации с учетом правовых и этических аспектов ее распространения;
- развитие чувства личной ответственности за качество окружающей информационной среды;
- способность и готовность к принятию ценностей здорового образа жизни за счет знания основных гигиенических, эргономических и технических условий безопасной эксплуатации средств ИКТ.

**Метапредметные результаты:**

- уверенная ориентация учащихся в различных предметных областях за счет осознанного использования при изучении школьных дисциплин таких общепредметных понятий как «объект», «система», «модель», «алгоритм» и др.;
- владение основными общеучебными умениями информационно-логического характера: анализ объектов и ситуаций;
- синтез как составление целого из частей и самостоятельное достраивание недостающих компонентов;
- выбор оснований и критериев для сравнения, классификации объектов;
- обобщение и сравнение данных;
- подведение под понятие, выведение следствий;
- установление причинно-следственных связей;
- построение логических цепочек рассуждений и т.д.;
- владение умениями организации собственной учебной деятельности, включающими: целеполагание, как постановку учебной задачи на основе соотнесения того, что уже известно, и того, что требуется установить;
- планирование – определение последовательности промежуточных целей с учетом конечного результата, разбиение задачи на подзадачи, разработка последовательности и структуры действий, необходимых для достижения цели при помощи фиксированного набора средств;
- прогнозирование – предвосхищение результата;
- контроль – интерпретация полученного результата, его соотнесение с имеющимися данными с целью установления соответствия или несоответствия (обнаружения ошибки);
- коррекция – внесение необходимых дополнений и корректив в план действий в случае обнаружения ошибки;
- оценка – осознание учащимся того, насколько качественно им решена учебно-познавательная задача;
- владение основными универсальными умениями информационного характера: постановка и формулирование проблемы;
- поиск и выделение необходимой информации, применение методов информационного поиска; структурирование и визуализация информации;
- выбор наиболее эффективных способов решения задач в зависимости от конкретных условий;
- самостоятельное создание алгоритмов деятельности при решении проблем творческого и поискового характера;
- широкий спектр умений и навыков использования средств информационных и коммуникационных технологий для сбора, хранения, преобразования и передачи различных видов информации (работа с текстом, гипертекстом, звуком и графикой в среде соответствующих редакторов, поиск, передача и размещение информации в компьютерных сетях), навыки создания личного информационного пространства;
- владение базовыми навыками исследовательской деятельности, выполнения творческих проектов;
- владение способами и методами освоения новых инструментальных средств;



- владение основами продуктивного взаимодействия и сотрудничества со сверстниками и взрослыми: умение правильно, четко и однозначно сформулировать мысль в понятной собеседнику форме;
- умение осуществлять в коллективе совместную информационную деятельность, в частности при выполнении проекта;
- умение выступать перед аудиторией, представляя ей результаты своей работы с помощью средств ИКТ;
- использование коммуникационных технологий в учебной деятельности и повседневной жизни.

### **Предметные результаты:**

В сфере познавательной деятельности:

- освоение основных понятий и методов информатики;
- выделение основных информационных процессов в реальных ситуациях, нахождение сходства и различия протекания информационных процессов в различных системах;
- выбор языка представления информации в соответствии с поставленной целью, определение внешней и внутренней формы представления информации, отвечающей данной задаче диалоговой или автоматической обработки информации (таблицы, схемы, графы, диаграммы);
- преобразование информации из одной формы представления в другую без потери её смысла и полноты;
- решение задач из разных сфер человеческой деятельности с применением средств информационных технологий.

В сфере ценностно-ориентационной деятельности:

- понимание роли информационных процессов как фундаментальной реальности окружающего мира и определяющего компонента современной информационной цивилизации;
- оценка информации, в том числе получаемой из средств массовой информации, свидетельств очевидцев, интервью; умение отличать корректную аргументацию от некорректной;
- следование нормам жизни и труда в условиях информационной цивилизации;
- авторское право и интеллектуальная собственность;
- юридические аспекты и проблемы использования ИКТ в быту, учебном процессе, трудовой деятельности.

В сфере коммуникативной деятельности:

- получение представления о возможностях получения и передачи информации с помощью электронных средств связи, о важнейших характеристиках каналов связи;
- овладение навыками использования основных средств телекоммуникаций, формирования запроса на поиск информации в Интернете с помощью программ навигации (браузеров) и поисковых программ;
- соблюдение норм этикета, российских и международных законов при передаче информации по телекоммуникационным каналам.

В сфере трудовой деятельности:

- рациональное использование распространённых технических средств информационных технологий для решения общепользовательских задач и задач учебного процесса, усовершенствование навыков полученных в начальной школе;
- выбор средств информационных технологий для решения поставленной задачи;
- использование текстовых редакторов для создания и оформления текстовых документов (форматирование, сохранение, копирование фрагментов и пр.), усовершенствование навыков, полученных в начальной школе;
- создание и редактирование рисунков, чертежей, усовершенствование навыков, полученных в начальной школе;

- приобретение опыта создания и преобразования информации различного вида, в том числе с помощью компьютера.

В сфере эстетической деятельности:

- знакомство с эстетически-значимыми компьютерными моделями из различных образовательных областей и средствами их создания;

- приобретение опыта создания эстетически значимых объектов с помощью возможностей средств информационных технологий (графических, цветовых, звуковых, анимационных).

В сфере охраны здоровья:

- понимание особенностей работы со средствами информатизации, их влияния на здоровье человека, владение профилактическими мерами при работе с этими средствами;

соблюдение требований безопасности и гигиены в работе с компьютером и другими средствами информационных технологий.

### **Содержание курса внеурочной деятельности**

#### **Знакомство и работа в графическом редакторе Paint.**

Техника безопасности в кабинете ИИКТ. Введение в компьютерную графику. Интерфейс графического редактора Paint. Знакомство с инструментами графического редактор. Фрагмент рисунка. Выделение и перемещение фрагмента рисунка. Сборка рисунка из деталей. Действия с фрагментами рисунка. Создание рисунка «Открытка для мамы». Учимся сохранять и открывать созданный рисунок. Создание рисунка «Моя родина - Россия». Построения с помощью клавиши Shift. Создание рисунка «Кубик». Инструмент «Масштаб». Создание рисунка из пикселей «Акула». Инструмент «Текст». Создание рисунка «Новогодняя елочка». Повторяющиеся элементы вокруг нас. Создание рисунка «Ветка рябины». Индивидуальный проект.

#### **Знакомство и работа с текстовым процессором WORD.**

Меню, панели инструментов Правила набора текста. Работа в клавиатурном тренажере. Редактирование текста: выделение текста, копирование и перемещение текста. Оформление текста: применение шрифтов и их атрибутов. Оформление текста: выделение текста цветом. Выравнивание текста, использование отступа, межстрочный интервал. Изменение формата нумерации и маркировки. Работа с таблицами: создание таблиц, ввод текста, форматирование текста, изменение направления текста. Изменение структуры таблицы: добавление и удаление строк и столбцов, изменение ширины столбцов и ячеек, объединение и разбивка ячеек. Используем элементы рисования: объект WordArt. Создание рисунков с помощью панели рисования. Индивидуальный проект.

#### **Работа с мультимедийной информацией в редакторе презентаций Microsoft Office PowerPoint.**

Интерфейс Microsoft Office PowerPoint. Планирование презентации. Создание презентации. Разметка и оформление слайда. Настройка анимации. Проект «Часы». Использование гиперссылки в показе слайдов. Использование звука в презентации. Создание индивидуального проекта «Виртуальная экскурсия» в форме мультимедийной интерактивной презентации. Демонстрация и защита индивидуального проекта.

#### **Формы проведения занятий:**

- игра;
- исследование;
- творческий практикум;
- соревнование;
- презентация проекта.

#### **Тематическое планирование**

№ п/п	Тема раздела	Количество часов	ЭОР
1	Знакомство и работа в графическом редакторе Paint	11	<a href="https://resh.edu.ru/subject/19/7/">https://resh.edu.ru/subject/19/7/</a>

№ п/п	Тема раздела	Количество часов	ЭОР
2	Знакомство и работа в текстовом процессоре WORD	16	<a href="https://resh.edu.ru/subject/19/7/">https://resh.edu.ru/subject/19/7/</a>
3	Знакомство и работа с программой создания презентаций Power Point	8	<a href="https://resh.edu.ru/subject/19/7/">https://resh.edu.ru/subject/19/7/</a>

### **Рабочая программа курса внеурочной деятельности «Волейбол», 5-9 класс**

Результаты освоения курса внеурочной деятельности:

Личностные результаты:

- определять и высказывать простые и общие для всех людей правила поведения при сотрудничестве (этические нормы);
- в предложенных педагогом ситуациях общения и сотрудничества, опираясь на общие для всех простые правила поведения, делать выбор при поддержке других участников группы и педагога, как поступить.

Метапредметные результаты:

Регулятивные УУД:

- определять и формулировать цель деятельности на занятии с помощью учителя, а далее самостоятельно;
- проговаривать последовательность действий;
- уметь высказывать своё предположение (версию) на основе данного задания;
- уметь работать по предложенному учителем плану, а в дальнейшем уметь самостоятельно планировать свою деятельность;
- средством формирования этих действий служит технология проблемного диалога на этапе изучения нового материала;
- учиться совместно с учителем и другими воспитанниками давать эмоциональную оценку деятельности команды на занятии.

Средством формирования этих действий служит технология оценивания образовательных достижений (учебных успехов).

Познавательные УУД:

- добывать новые знания: находить ответы на вопросы, используя разные источники информации, свой жизненный опыт и информацию, полученную на занятии;
- перерабатывать полученную информацию: делать выводы в результате совместной работы всей команды;

Средством формирования этих действий служит учебный материал и задания.

Коммуникативные УУД:

- умение донести свою позицию до других: оформлять свою мысль. Слушать и понимать речь других;
- совместно договариваться о правилах общения и поведения в игре и следовать им;
- учиться выполнять различные роли в группе (лидера, исполнителя, критика).

Средством формирования этих действий служит организация работы в парах и малых группах.

Оздоровительные результаты программы внеурочной деятельности:

- осознание учащимися необходимости заботы о своём здоровье и выработки форм поведения, которые помогут избежать опасности для жизни и здоровья, уменьшить пропуски занятий по причине болезни, регулярно посещать спортивные секции и спортивно-оздоровительные мероприятия;
- социальная адаптация детей, расширение сферы общения, приобретение опыта взаимодействия с окружающим миром.

Первостепенным результатом реализации программы внеурочной деятельности будет сознательное отношение учащихся к собственному здоровью.

Содержание курса внеурочной деятельности

Стойки и перемещения.

Стойка волейболиста – поза готовности к перемещению и выходу в исходное положение для выполнения технического приёма

Техника выполнения: ноги расставлены на ширине плеч и согнуты в коленях. Одна нога может быть немного впереди другой, ступни расположены параллельно. Туловище наклонено вперёд. Чем ниже стойка, тем больше наклон туловища. Руки согнуты в локтях, кисти на уровне пояса.

Применение: при подготовке к приёму подачи, при приёме и передачах мяча, перед блокированием, при приёме нападающих ударов и страховке.

Перемещения – это действия игрока при выборе места на площадке.

В зависимости от характера технического приёма и игровой ситуации в волейболе используются различные способы перемещения: приставной шаг, двойной шаг, бег (рывок к мячу), прыжки.

Передача мяча сверху двумя руками.

Техника выполнения: в исходном положении туловище вертикально, ноги согнуты в коленях (степень сгибания ног зависит от высоты траектории полёта мяча), стопы параллельны или одна (разноимённая сильнейшей руке) несколько впереди. Руки согнуты в локтях, локти слегка разведены. Кисти вынесены перед лицом так, чтобы большие пальцы находились на уровне бровей и были направлены друг к другу. Указательные и большие пальцы обеих рук образуют треугольник (рис. 1,2). Пальцы напряжены и слегка согнуты. Встреча рук с мячом осуществляется вверху над лицом. При передаче руки и ноги выпрямляются и мячу (мягким ударом кистями) придаётся нужное направление. Руки сопровождают полёт мяча и после передачи почти полностью выпрямляются

Применение: при приёме подач, передачах для нападающего удара и перебивании мяча через сетку.

Приём мяча снизу двумя руками.

Техника выполнения: в исходном положении ноги согнуты в коленных суставах, туловище незначительно наклонено вперёд, руки в локтевых и лучезапястных суставах выпрямлены, кисти соединены «в замок» и располагаются перпендикулярно траектории полёта мяча.

Приём мяча перпендикулярно траектории полёта мяча: приём мяча осуществляется на нижнюю часть предплечий или кисти с одновременным разгибанием ног и туловища вперёд-вверх. Прямые руки поднимаются до уровня груди

Применение: при приёме мяча от подачи и атакующего удара; при приёме мяча, отражённого сеткой; при передачах для нападающих ударов и перебивания мяча через сетку.

Нижняя прямая подача мяча.

Подача нужна не только для введения мяча в игру – она является грозным атакующим средством. Поскольку с нее начинаются все игровые эпизоды, от умения правильно выполнить ее и тактически реализовать зависит ход игры.

Техника выполнения:

И.п. – лицом к стене, ноги полусогнуты, одна нога впереди, туловище наклонено вперед, мяч удерживается левой рукой. Подбросить мяч на 0,4–0,6 м, правую руку при этом отвести назад. Удар по мячу производится напряженной ладонью выпрямленной руки ниже пояса, при этом тяжесть тела переносится на впереди стоящую ногу; после удара сделать шаг в сторону площадки.

При обучении нижней прямой подаче учащиеся должны иметь в виду следующее:

- от правильно принятого исходного положения зависит результат подачи;
- мяч нужно подбрасывать вертикально вверх на небольшую высоту.

Возможные ошибки:

1. Неправильное исходное положение (туловище выпрямлено, ноги прямые).
2. Мяч подброшен слишком близко к туловищу, слишком далеко или слишком высоко от него.
3. Удар по мячу выполнен рукой, согнутой в локтевом суставе.
4. Кисть бьющей руки слишком расслаблена.

Подводящие упражнения:

1. Положение подбрасывающей руки без мяча и с мячом.
2. Положение бьющей руки для замаха и с имитацией замаха.
3. Имитация подбрасывания мяча (без удара).
4. Удар бьющей рукой по ладони подбрасывающей руки.
5. Удар бьющей рукой по мячу, находящемуся неподвижно в другой руке.
6. Имитация подбрасывания и подача в целом.
7. Нижняя подача с близкого расстояния в стену.
8. Нижняя подача с близкого расстояния партнеру.
9. Нижняя подача через сетку с близкого расстояния.
10. Нижняя подача через сетку с места подачи.

**Форма проведения занятий:**

- игровая
- тренировочная
- соревновательная

Тематическое планирование 5 класс

№ п/п	Тема раздела	Количество часов	ЭОР
1	Перемещения	8	<a href="http://fizkultura-na5.ru/">http://fizkultura-na5.ru/</a> <a href="http://collection.edu.ru/">http://collection.edu.ru/</a> <a href="http://www.trainer.h1.ru/">http://www.trainer.h1.ru/</a>
2	Верхняя передача	6	
3	Нижняя передача	6	
4	Верхняя прямая подача с середины площадки	4	
5	Приём мяча	3	
6	Подвижные игры и эстафеты	8	
7	Итого	35	

Тематическое планирование 6 класс

№ п/п	Тема раздела	Количество часов	ЭОР
1	Индивидуальные тактические действия в защите	8	<a href="http://fizkultura-na5.ru/">http://fizkultura-na5.ru/</a> <a href="http://collection.edu.ru/">http://collection.edu.ru/</a> <a href="http://www.trainer.h1.ru/">http://www.trainer.h1.ru/</a>
2	Закрепление техники верхней передачи	6	
3	Закрепление техники нижней передачи	6	
4	Верхняя прямая подача	4	
5	Закрепление техники приёма мяча с подачи	3	
6	Подвижные игры и эстафеты. Двусторонняя учебная игра	8	
7	Итого	35	

Тематическое планирование 7 класс

№ п/п	Тема раздела	Количество часов	ЭОР
1	Индивидуальные тактические действия в защите	8	<a href="http://fizkultura-na5.ru/">http://fizkultura-na5.ru/</a> <a href="http://collection.edu.ru/">http://collection.edu.ru/</a>

2	Закрепление техники верхней передачи	6	<a href="http://www.trainer.h1.ru/">http://www.trainer.h1.ru/</a>
3	Закрепление техники нижней передачи	6	
4	Верхняя прямая подача	4	
5	Закрепление техники приёма мяча с подачи	3	
6	Подвижные игры и эстафеты. Двусторонняя учебная игра	8	
7	Итого	35	

Тематическое планирование 8 класс

№ п/п	Тема раздела	Количество часов	ЭОР
1	Совершенствование техники верхней, нижней передачи	4	<a href="http://fizkultura-na5.ru/">http://fizkultura-na5.ru/</a> <a href="http://collection.edu.ru/">http://collection.edu.ru/</a> <a href="http://www.trainer.h1.ru/">http://www.trainer.h1.ru/</a>
2	Прямой нападающий удар	8	
3	Закрепление техники нижней передачи	6	
4	Совершенствование приёма мяча с подачи и в защите	4	
5	Двусторонняя учебная игра	5	
6	Одиночное блокирование	4	
	Страховка при блокировании	4	
7	Итого	35	

Тематическое планирование 9 класс

№ п/п	Тема раздела	Количество часов	ЭОР
1	Верхняя передача двумя руками в прыжке	5	<a href="http://fizkultura-na5.ru/">http://fizkultura-na5.ru/</a> <a href="http://collection.edu.ru/">http://collection.edu.ru/</a> <a href="http://www.trainer.h1.ru/">http://www.trainer.h1.ru/</a>
2	Прямой нападающий удар	5	
3	Верхняя, нижняя передача двумя руками назад	6	
4	Совершенствование приёма мяча с подачи и в защите	4	
5	Двусторонняя учебная игра	8	
6	Одиночное блокирование и страховка	4	
7	Командные тактические действия в нападении и защите	3	
8	Итого	35	

**Рабочая программа курса внеурочной деятельности «Юный эколог», 5-9 класс**

**Планируемые результаты:**

Личностные результаты:

- развитие интеллектуальных и творческих способностей;
- воспитание бережного отношения к природе, формирование экологического сознания;
- признание высокой ценности жизни, здоровья своего и других людей;
- развитие мотивации к получению новых знаний;
- ответственного отношения к учению, труду;
- целостного мировоззрения;
- осознанности и уважительного отношения к одноклассникам, другим людям;
- коммуникативной компетенции в общении;
- основ экологической культуры.

Метапредметные результаты:

- самостоятельно обнаруживать и формировать учебную проблему;
- составлять (индивидуально или в группе) план решения проблемы;
- работая по плану, сверять свои действия с целью и, при необходимости, исправлять ошибки самостоятельно (в том числе и корректировать план);
- анализировать, сравнивать, классифицировать факты и явления;
- выявлять причины и следствия простых явлений;
- строить логическое рассуждение, включающее установление причинно-следственных связей;
- составлять тезисы, различные виды планов (простых, сложных и т.п.).
- преобразовывать информацию из одного вида в другой (таблицу в текст);
- определять возможные источники необходимых сведений, производить поиск информации, анализировать и оценивать ее достоверность;
- в дискуссии уметь выдвинуть аргументы и контраргументы;
- учиться критично относиться к своему мнению, с достоинством признавать ошибочность своего мнения и корректировать его;
- понимая позицию другого, различать в его речи: мнение (точку зрения), доказательство (аргументы), факты (гипотезы, аксиомы, теории);
- уметь взглянуть на ситуацию с иной позиции и договариваться с людьми иных позиций.

Предметные результаты:

- понимать смысл биологических терминов;
- знать сущность биологических процессов;
- объяснять: роль биологии в практической деятельности людей и самого ученика, значение различных организмов в жизни человека, место и роль человека в природе. Зависимость здоровья от состояния окружающей среды, причины наследственных заболеваний и снижение иммунитета у человека, роль гормонов и витаминов в организме, влияние вредных привычек на здоровье человека;
- выявлять: взаимосвязь загрязнения окружающей среды и здоровья человека, анализировать и оценивать: воздействие факторов окружающей среды, факторов риска на здоровье человека;
- проводить самостоятельный поиск биологической информации: в тексте книг, биологических словарях и справочниках, терминов, в электронных изданиях и Интернет-ресурсах.

Использовать приобретенные знания и умения в практической деятельности и повседневной жизни для:

- соблюдения мер профилактики заболеваний;
- травматизма;
- стрессов;
- ВИЧ-инфекции;
- вредных привычек;
- нарушения осанки, зрения, слуха;
- оказания первой медицинской помощи при отравлении;
- укусах животных;
- простудных заболеваниях;
- ожогах, травмах, кровотечениях;
- спасения утопающего;
- рациональной организации труда и отдыха, соблюдение правил поведения в окружающей среде;
- проведения наблюдений за состоянием собственного организма.

**Содержание курса внеурочной деятельности**

Введение.

Знакомство с курсом. Понятие об экологии, как науки о взаимосвязанных живых организмах. Экологические науки.

Природные комплексы нашей местности.

Природный комплекс - лес. Природный комплекс – степь.

Искусственные сообщества растений и животных.

Экологическое исследование школьной территории. Где живут эти организмы? Луга, болота, реки. Природа и человек. Экологические проблемы человеческой деятельности.

Охрана природных комплексов.

Среда обитания человека.

Круговорот воды в природе. Воздух, которым мы дышим. Вода, которую мы пьем. Ток воды в побегах и листьях наземных растений.

Пища, которую мы едим.

Что нужно знать, когда покупаешь продукты и готовишь пищу. Изучение состава питания продуктов (по этикеткам).

Дом, в котором мы живем.

Материалы, из которых сделаны дома, мебель, покрытия. Вопросы экологии в современных квартирах

Здоровье человека - основа жизни.

Достаточно ли знаю о курение и алкоголе. Суд над наркотиками. Неожиданные встречи с ядами. Компьютер и здоровье.

Отходы, как источник загрязнения окружающей среды.

Что ты знаешь о бытовых отходах? Куда девать мусор. «Творчество из отходов». Очистим мир от мусора.

#### **Формы проведения занятий:**

- практические работы
- конкурсы
- исследования
- репортажи
- трудовые десанты.

#### **Тематическое планирование**

№п/п	Тема раздела	Количество часов	ЭОР
1	Введение	2	<a href="http://www.openclass.ru">www.openclass.ru</a> <a href="http://www.bio.1september.ru">www.bio.1september.ru</a> <a href="http://www.bio.nature.ru">www.bio.nature.ru</a> <a href="http://www.km.ru/educftion">www.km.ru/educftion</a> <a href="http://www.edios.ru">www.edios.ru</a>
2	Природные комплексы нашей местности.	10	
3	Среда обитания человека .	4	
4	Пища, которую мы едим.	2	
5	Дом, в котором мы живем.	3	
6	Здоровье человека - основа жизни.	6	
7	Отходы, как источник загрязнения окружающей среды.	7	

**Рабочая программа курса внеурочной деятельности «Химия в быту», 5-9 классы**

**Результаты освоения курса внеурочной деятельности**

Личностные результаты:



- воспитание российской гражданской идентичности: патриотизма, любви и уважению к Отечеству, чувства гордости за свою Родину, за российскую химическую науку;
- формирование целостного мировоззрения, соответствующего современному уровню развития науки и общественной практики, а также социальному, культурному, языковому и духовному многообразию современного мира;
- формирование ответственного отношения к учению, готовности и способности к саморазвитию и самообразованию на основе мотивации к обучению и познанию, выбору профильного образования на основе информации о существующих профессиях и личных профессиональных предпочтений, осознанному построению индивидуальной образовательной траектории с учетом устойчивых познавательных интересов;
- формирование коммуникативной компетентности в образовательной, общественно полезной, учебно-исследовательской, творческой и других видах деятельности;
- формирование понимания ценности здорового и безопасного образа жизни; усвоение правил индивидуального и коллективного безопасного поведения в чрезвычайных ситуациях, угрожающих жизни и здоровью людей;
- формирование познавательной и информационной культуры, в том числе развитие навыков самостоятельной работы с учебными пособиями, книгами, доступными инструментами и техническими средствами информационных технологий;
- формирование основ экологического сознания на основе признания ценности жизни во всех её проявлениях и необходимости ответственного, бережного отношения к окружающей среде;
- развитие готовности к решению творческих задач, умения находить адекватные способы поведения и взаимодействия с партнерами во время учебной и внеучебной деятельности, способности оценивать проблемные ситуации и оперативно принимать ответственные решения в различных продуктивных видах деятельности (учебная поисково-исследовательская, клубная, проектная, кружковая и т. п.)

#### Метапредметные результаты:

- овладение навыками самостоятельного приобретения новых знаний, организации учебной деятельности, поиска средств её осуществления;
- умение планировать пути достижения целей на основе самостоятельного анализа условий и средств их достижения, выделять альтернативные способы достижения цели и выбирать наиболее эффективный способ, осуществлять познавательную рефлексию в отношении действий по решению учебных и познавательных задач.
- умение понимать проблему, ставить вопросы, выдвигать гипотезу, давать определение понятиям, классифицировать, структурировать материал, проводить эксперименты, аргументировать собственную позицию, формулировать выводы и заключения;
- умение соотносить свои действия с планируемыми результатами, осуществлять контроль своей деятельности в процессе достижения результата, определять способы действий в рамках предложенных условий и требований, корректировать свои действия в соответствии с изменяющейся ситуацией;
- формирование и развитие компетентности в области использования инструментов и технических средств информационных технологий (компьютеров и программного обеспечения) как инструментально основы развития коммуникативных и познавательных универсальных учебных действий;
- умение создавать, применять и преобразовывать знаки и символы, модели и схемы для решения учебных и познавательных задач;
- умение извлекать информацию из различных источников (включая средства массовой информации, компакт-диски учебного назначения, ресурсы Интернета), свободно пользоваться справочной литературой, в том числе и на электронных носителях, соблюдать нормы информационной избирательности, этики;
- умение на практике пользоваться основными логическими приемами, методами наблюдения, моделирования, объяснения, решения проблем, прогнозирования и др.;

- умение организовывать свою жизнь в соответствии с представлениями о здоровом образе жизни, правах и обязанностях гражданина, ценностях бытия, культуры и социального взаимодействия;
- умение выполнять познавательные и практические задания, в том числе проектные; умение самостоятельно и аргументированно оценивать свои действия и действия одноклассников, содержательно обосновывая правильность или ошибочность результата и способа действия, адекватно оценивать объективную трудность как меру фактического или предполагаемого расхода ресурсов на решение задачи, а также свои возможности в достижении цели определенной сложности;
- умение работать в группе – эффективно сотрудничать и взаимодействовать на основе координации различных позиций при выработке общего решения в совместной деятельности;
- слушать партнера, формулировать и аргументировать свое мнение, корректно отстаивать свою позицию и координировать ее с позиции партнеров, в том числе в ситуации столкновения интересов;
- продуктивно разрешать конфликты на основе учета интересов и позиций всех его участников, поиска и оценки альтернативных способов разрешения конфликтов.

#### Предметные результаты:

- формирование первоначальных систематизированных представлений о веществах, их превращениях и практическом применении; овладение понятийным аппаратом и символическим языком химии;
- осознание объективно значимости основ химической науки как области современного естествознания, химических превращений органических и неорганических веществ как основы многих явлений живой и неживой природы; углубление представлений о материальном единстве мира;
- овладение основами химической грамотности: способностью анализировать и объективно оценивать жизненные ситуации, связанные с химией, навыками безопасного обращения с веществами, используемыми в повседневной жизни;
- умением анализировать и планировать экологически безопасное поведение в целях сохранения здоровья и окружающей среды;
- формирование умений устанавливать связи между реально наблюдаемыми химическими явлениями и процессами, происходящими в микромире, объяснять причины многообразия веществ, зависимость их свойств от состава и строения, а также зависимость применения веществ от их свойств;
- приобретения опыта использования различных методов изучения веществ; наблюдения за их превращениями при проведении несложных химических экспериментов с использованием лабораторного оборудования и приборов;
- умение оказывать первую помощь при отравлениях, ожогах и других травмах, связанных с веществами и лабораторным оборудованием;
- овладение приемами работы с информацией химического содержания, представленной в разной форме (в виде текста, формул, графиков, табличных данных, схем, фотографий и др.);
- создание основы для формирования интереса к расширению и углублению химических знаний и выбора химии как профильного предмета при переходе на ступень среднего (полного) общего образования, а в дальнейшем и в качестве сферы своей профессиональной деятельности;
- формирование представлений о значении химической науки в решении современных экологических проблем, в том числе в предотвращении техногенных и экологических катастроф.

#### **Содержание курса внеурочной деятельности**

Тема 1 Скорая химическая помощь.

Овладение основами химической грамотности, навыками безопасного обращения с веществами, используемыми в повседневной жизни, о ядовитых и едких веществах, простейших противоядиях; умение оказывать первую помощь при отравлениях, ожогах и других травмах, связанных с веществами и лабораторным оборудованием;

Тема №2. СМС и средства ухода за предметами домашнего обихода.

- о применении веществ в повседневной жизни;
- технику выведения пятен различного происхождения;
- состав мыла и СМС, причины жёсткости воды и образования накипи;- выводить пятна различного происхождения, получать мыло;

Тема №3. Будьте красивыми.

Типы кожи. Общий уход за кожей лица. Косметика и косметология.

- о назначении декоративной косметики и общих правилах её наложения;

Тема №4. Строительные материалы. Ремонт своими силами.

- о назначении строительных химических средств; Краски, лаки. Лакокрасочные материалы: их состав и назначение. Средства для шлифовки и полировки поверхностей. Вяжущие материалы и бытовые клеи.

Тема №5. Сад и огород.

- классификацию удобрений, сроки и способы внесения удобрений;
- готовить растворы удобрений нужной концентрации; Средства борьбы с сорняками и вредителями сада и огорода.

Тема 6. Химия и пища.

состав белков, жиров, углеводов и их значение в питании человека; Витамины, их многообразие и биохимические функции

Причины порчи продуктов питания и способы их устранения

- проводить консервирование продуктов питания химическим способом.

Маринование томатов и огурцов. Искусственная пища. Производство пищевых добавок.

СЭС, отдел гигиены питания.

#### **Формы проведения занятий:**

- лекции
- беседы
- практические работы
- конкурсы
- исследовательские проекты.

#### **Тематическое планирование**

№	Тема раздела	Количество часов	ЭОР
1	Введение	1	www.goldpages.ru www.chinainfo.ru <a href="http://www.delphiclub.ru">www.delphiclub.ru</a>
2	Скорая химическая помощь	3	
3	СМС и средства ухода за предметами домашнего обихода	5	
4	Будьте красивыми	7	
5	Строительные материалы. Ремонт своими силами	2	
6	Сад и огород	3	
7	Химия и пища	13	

**Рабочая программа курса внеурочной деятельности «Основы безопасности жизни» 5 – 9 классы**

**Результаты освоения курса внеурочной деятельности**

Личностные результаты:

освоение социальных норм поведения, социальных ролей, связанных с необычными, неожиданными и чрезвычайными ситуациями;

сформированность социально значимых межличностных отношений ценностных жизненных установок и нравственных представлений;

эмоционально-отрицательная оценка потребительского отношения к окружающей среде, к проявлению асоциального поведения;

- наличие способности предвидеть результаты своих действий, корректировать те из них, которые могут привести к нежелательными/или опасным последствиям;

- устойчивое стремление и готовность к саморазвитию и личностному совершенствованию.

Метапредметные результаты:

Познавательные:

- использовать умственные операции (анализ, синтез, сравнение, классификация и др.) для оценки, интерпретации, обобщения получаемой информации;

- сопоставлять информацию по одной и той же проблеме, полученную из разных источников (текст, иллюстрация, графическое представление);

- сравнивать чрезвычайные ситуации, классифицировать их по степени опасности для жизни здоровья людей;

- осуществлять поиск информации, необходимой для выбора правильных решений в чрезвычайных ситуациях, связанных с бытом, повседневной школьной жизнью, отдельными природными и техногенными происшествными.

Регулятивные:

- планировать по собственному побуждению свою жизнь и деятельность, ориентируясь на изученные правила поведения в различных ситуациях;

- контролировать своё поведение, проявлять желание и способность предвидеть последствия своих действий и поступков;

- оценивать неординарные, чрезвычайные ситуации, определять ошибки в действиях их участников, намечать способы их устранения.

Коммуникативные:

- участвовать в диалоге (высказывать своё мнение, терпимо относиться к разным мнениям, объективно оценивать суждения участников);

- формулировать обобщения и выводы по изученному материалу;

- составлять обоснованные суждения о правилах поведения в различных чрезвычайных ситуациях;

- характеризовать понятия (в рамках изученных), пользоваться словарями для уточнения их значения и смысла;

- характеризовать причины происходящих событий, делать выводы о возможных способах их устранения.

Предметные результаты:

Учащиеся научатся:

- объяснять смысл основных понятий (в рамках изученного материала);

- характеризовать государственную политику, связанную с предотвращением различных чрезвычайных ситуаций, борьбой с ними (в рамках изученного материала);

- раскрывать особенности семьи как социального института;

- характеризовать факторы благополучных взаимоотношений в семье;

- выявлять факторы, влияющие на здоровье и благополучие человека;

- раскрывать особенности организации безопасного туризма, отдыха, игр и занятий;

- классифицировать и характеризовать виды чрезвычайных ситуаций, особенности каждого вида;

- анализировать и оценивать ситуации, связанные с опасностями для здоровья и жизни человека в близком окружении и в штабах региона;

- различать чрезвычайные ситуации разного вида (природные, биологические, техногенные, социальные);
- приводить примеры разных видов чрезвычайных ситуаций;
- предвидеть возможные последствия своих действий и поведения;
- проявлять желание противостоять негативным влияниям окружающей социальной среды, коллектива сверстников, взрослых;
- организовывать режим, двигательную активность, закаливание и др.;
- проявлять разумную предосторожность в выборе мест для игр, пользовании бытовыми электроприборами;
- ориентироваться в дорожной обстановке, соблюдать правила дорожного движения;
- оказывать первую помощь в различных чрезвычайных ситуациях.

### **Содержание курса внеурочной деятельности**

Введение. Почему это нужно знать?

Почему человеку необходимы знания о безопасности жизни? Задачи предмета ОБЖ. Что такое чрезвычайная ситуация, классификация чрезвычайных ситуаций. При каких условиях можно избежать или хотя бы уменьшить отрицательные последствия чрезвычайных ситуаций?

Здоровый образ жизни. Что это такое?

Характеристика современной семьи как института воспитания. Какие бывают семьи (типы современной семьи). Семья как ячейка общества, социальный институт. Функции современной семьи. Условия благополучия в семье. Эмоциональная атмосфера и семейные отношения. Уважение к личности ребёнка, создание демократического стиля взаимоотношений в семье. Гарантия эмоционального, психического, душевного благополучия и здоровья детей. Что такое репродуктивное здоровье. Влияние семьи на здоровье подрастающего поколения, его психическое и эмоциональное благополучие. Социальные (общественные) институты и организации, участвующие в охране жизни и здоровья граждан. Основные понятия о здоровье и здоровом образе жизни. Физическое здоровье и условия его сохранения. Психическое здоровье человека. Эмоциональное благополучие и здоровье человека. Внешние признаки здорового человека: уверенная походка, правильная осанка, приятное выражение лица, активность. Факторы, определяющие физическое здоровье человека: наследственность, экология, условия проживания, медицинское обслуживание, желание и воля человека. Физическая культура и здоровье. Психическое здоровье и условия его сохранения: осознание человеком своего «Я», объективная оценка своих возможностей, способностей, успешности деятельности. Адекватность реакций на различные жизненные ситуации, способность к самооценке, самоуправлению с учётом социальных норм и правил, стремление планировать свою жизнедеятельность при смене жизненных ситуаций, в том числе при чрезвычайных. Социальные факторы, отрицательно воздействующие на психическое здоровье человека: социальные конфликты, нестабильность в обществе, нарушение взаимоотношений людей и др. Эмоциональное здоровье подростка и условия его сохранения: благополучная адаптация к коллективу сверстников, демократический стиль отношений со взрослыми и сверстниками, интересная познавательная среда, объективная самооценка, правильная организация жизни и деятельности и др. Негативные факторы воздействия на эмоциональное здоровье и благополучие подростка: проблемы в семейных отношениях, неумение общаться (дружить), неблагоприятный школьный климат, необъективная оценка своего «Я» и др. Социальное здоровье и условия его сохранения. Осознанное и добровольное принятие нравственных ценностей общества и их добровольное исполнение как критерий социального здоровья.

Человек и окружающая среда

Неблагополучная экологическая ситуация и зоны риска. Факторы неблагоприятной экологической обстановки: загрязнение воздуха и его причины. «Безобидный воздух», «загрязнённый воздух». Негативное влияние хозяйственной деятельности человека на

чистоту воздуха. Ухудшение качества воды и его причины. Типы загрязнений пресных водоёмов: промышленное загрязнение, бытовые отходы, химические вещества, применяемые в сельском хозяйстве, работа водного транспорта. Основные факторы, влияющие на загрязнение почвы, и последствия загрязнения. Человек и мир звуков: влияние городской экологии на здоровье органов чувств.

Опасности, подстерегающие нас в повседневной жизни

Причины и последствия пожара. Правила пожарной безопасности. Правила поведения при пожаре. Первичные средства пожаротушения. Меры безопасности при пользовании пиротехникой. Чрезвычайные ситуации в быту. Безопасность при использовании бытового газа, предметов бытовой химии. Правила поведения при заливе квартиры. Правила пользования электроприборами.

Разумная предосторожность

Предвидение опасностей при выборе места отдыха. Внимательное отношение к объявлениям технических, экологических, санитарных служб. Поведение на улицах населённого пункта. Опасное время суток. Меры предосторожности в лифте и на лестнице. Правила поведения при нападении.

Опасные игры

Неразорвавшиеся боеприпасы. Экстремальные виды спорта и развлечений. Способность предвидеть последствия своего поведения, умение справиться с эмоциями при выборе занятий и развлечений.

Современный транспорт и безопасность

Транспорт в современном мире. Чрезвычайные ситуации на дорогах. Дорожно-транспортные происшествия. Причины и последствия. Нарушение ПДД как главная причина дорожных происшествий. Опасные игры на дорогах. Правила безопасного поведения пешехода, пассажира и велосипедиста. Знаки дорожного движения для велосипедистов. Поведение в дорожно-транспортных происшествиях. Опасные ситуации в метро. Правила поведения на станции метро, эскалаторе, в вагоне поезда. Поведение в салоне, на борту лайнера или другие чрезвычайные ситуации: правила поведения. Авиакатастрофы. Железнодорожные катастрофы: правила поведения. Опасные игры на железнодорожном транспорте. Отрицательное отношение к ним.

Безопасный отдых и туризм

Виды туризма. Объективные и субъективные трудности туристского похода. Групповое снаряжение походной туристской группы. Обеспечение безопасности в туристских походах: виды опасностей. Движение по маршруту, график движения. Правила преодоления естественных препятствий. Обеспечение безопасности при переправах через водные препятствия. Правила разведения костра. Правила поведения туриста, если он отстал от группы. Сигналы бедствия. Туризм и экология окружающей среды. Обеспечение безопасности в водном туристском походе. Снаряжение для водного туризма. Правила безопасного поведения на воде. Узлы в туристском походе.

Когда человек сам себе враг

Вредные привычки и их факторы (навязчивые действия, игромания, употребление алкоголя и наркотических веществ, курение табака и курительных смесей), их влияние на здоровье. Причины приобщения подростка к курению. Негативное влияние курения на организм подростка. Физическое состояние подростка-курильщика. Алкоголь — разрушитель личности: воздействие алкоголя на организм человека. Отравление алкоголем. Наркотики — яд. Влияние наркотиков на организм: распад личности человека под влиянием наркотиков. Токсикомания — страшная зависимость. Детская игромания — болезненное состояние, которое отражает неуправляемую зависимость человека от процесса игры, неоправданное желание с её помощью устранить свои проблемы. Самовоспитание: предупреждение привыкания к компьютерным играм.

Чрезвычайные ситуации природного и техногенного характера

Что такое чрезвычайная ситуация: основные понятия. Классификация чрезвычайных ситуаций (ЧС), их характерные особенности. Система оповещения в ЧС, общие правила эвакуации. Чрезвычайные ситуации природного характера и защита населения от них. Характеристика наиболее распространённых и опасных ЧС. Геофизические чрезвычайные ситуации: землетрясение как геофизическое природное явление; наводнения, природные пожары, извержения вулкана, цунами, сели, оползни и др. Предвестники природных ЧС. Поведение во время природных ЧС.

Чрезвычайные ситуации биологического происхождения и защита от них: эпидемии, энзоотии, эпизоотии (без обязательного усвоения термина). Пути заражения. Способы предупреждения заражения. Чрезвычайные ситуации техногенного характера: причины и виды. Безопасное поведение в техногенных ЧС.

Чрезвычайные ситуации социального характера. Национальная безопасность Российской Федерации

Экстремизм и терроризм. Крайние проявления экстремизма. Проявления терроризма. Законодательство России о противодействии экстремизму и терроризму. Государственные мероприятия по борьбе с экстремизмом и терроризмом. Пути снижения угрозы теракта. Личная безопасность при похищении или захвате в заложники (попытке похищения), при обнаружении не известного предмета. Поведение во время взрыва в местах скопления людей, в жилом доме.

Медицинские знания и умения

Условия репродуктивного здоровья: гигиена, знание своего организма, риски старшего подросткового возраста. Правильное питание. Продукты, содержащие кальций. Ценность употребления витамина С. Диета: «за» и «против». Ожоги. Первая помощь при ожогах. Действия при отравлении угарным газом, химическими веществами, ядохимикатами. Первая помощь при электротравмах. Переломы. Правила поведения при подозрении на перелом, первая доврачебная помощь. Соблюдение осторожности и внимательности при оказании помощи.

Телесные повреждения при ДТП. Виды кровотечений и первая помощь пострадавшему. Растения, опасные для туриста. Первая помощь при отравлении.

Курение и его влияние на организм. Первая помощь при отравлении алкоголем. Наркотики: губительное воздействие на организм. Запрещённые в России наркотические и психотропные вещества. Внешние проявления токсикомании.

Первая помощь при травмах различной степени тяжести, при отравлении химическими веществами.

Что нужно знать о гриппе, других эпидемиях. Заболевания животных, опасные для человека. Чрезвычайные ситуации на гидротехнических сооружениях. Последствия аварий на гидротехнических сооружениях и правила поведения во время ЧС. Первая помощь при ранениях, вызванных взрывами.

Практические работы

Навыки работы с документами: понятие «чрезвычайная ситуация», виды ЧС. Самооценка: развитие волевых качеств. Источники шума в современной городской квартире. Аварийная посадка самолёта. Распределение снаряжения между участниками турпохода. График движения по туристскому маршруту. Освоение разных типов узлов. Навыки работы с документами: Федеральный закон «Об охране здоровья граждан от воздействия окружающего табачного дыма и последствий потребления табака». Водоохранные зоны и прибрежные защитные полосы. Первая помощь при кровотечениях. Навыки работы с документами: Федеральные законы «О противодействии и экстремистской деятельности», «О противодействии терроризму». Ознакомление с устройством и порядком использования огнетушителей. Психологическая готовность к встрече с преступником. Использование подручных средств самообороны. Линия поведения в чрезвычайных ситуациях.

Проектная деятельность

Примерные темы проектов: «Программа закаливания», «Витамины—это жизнь», «Медиа среда — не навреди!», «Опасные игры», «Растения и грибы таят опасность», «Безопасное поведение на природе», «История великих кораблекрушений», «Правила поведения при чрезвычайных ситуациях на корабле», «Как укрыться от непогоды», «Отношение к пьянству в России», «Мифы о пьянстве на Руси», «Отражение темы пьянства в карикатуре»; «Наркотикам - нет!»; «Как смягчить последствия природных ЧС?», «Техногенные катастрофы», «Самые опасные заболевания, принимающие форму эпидемии: чума («чёрная смерть»), холера, грипп, тиф, сибирская язва», «Служба в Вооружённых Силах — почётная обязанность гражданина России».

#### Тематическое планирование 5 класс

№	Тема раздела	Количество часов	ЭОР
1.	Введение	1	<a href="http://www.scho">http://www.scho</a>
2.	Чтобы сохранить здоровье, нужно знать себя	19	<a href="http://ol-obz.org/">ol-obz.org/</a>
3.	Мой безопасный дом	4	<a href="http://obr-resurs.ru">http://obr-resurs.ru</a>
4.	Школьная жизнь	10	<a href="http://www.uchportal.ru">http://www.uchportal.ru</a>
5.	Итого	34	

#### Тематическое планирование 6 класс

№	Тема раздела	Количество часов	ЭОР
1.	Введение	1	<a href="http://www.scho">http://www.scho</a>
2.	На игровой площадке	4	<a href="http://ol-obz.org/">ol-obz.org/</a>
3.	На природе	12	<a href="http://obr-resurs.ru">http://obr-resurs.ru</a>
4.	Туристический поход	9	<a href="http://www.uchportal.ru">http://www.uchportal.ru</a>
5.	Когда человек сам себе враг	8	
	Итого	34	

#### Тематическое планирование 7 класс

№п/п	Тема раздела	Количество часов	ЭОР
1	Введение. Основы безопасности жизнедеятельности	2	<a href="http://www.scho">http://www.scho</a>
2	Здоровый образ жизни	14	<a href="http://ol-obz.org/">ol-obz.org/</a>
3	Разумная предосторожность. Опасные игры	16	<a href="http://obr-resurs.ru">http://obr-resurs.ru</a>
4	Итоговое контрольное тестирование за 7 класс	1	<a href="http://www.uchportal.ru">http://www.uchportal.ru</a>
5	Итоговое повторение и обобщение	1	
	Итого	34	

#### Тематическое планирование 8 класс

№п/п	Тема раздела	Количество часов	ЭОР
1	Опасности, с которыми мы сталкиваемся на природе	7	<a href="http://www.scho">http://www.scho</a>
2	Современный транспорт и безопасность	10	<a href="http://ol-obz.org/">ol-obz.org/</a>
			<a href="http://obr-resurs.ru">http://obr-</a>



3	Безопасный туризм	14	<a href="http://resurs.ru">resurs.ru</a>
4	Итоговое контрольное тестирование за 8 класс	1	<a href="http://www.uchportal.ru">http://www.uchportal.ru</a>
5	Итоговое повторение и обобщение	2	
	Итого	34	

#### Тематическое планирование 9 класс

№ п/п	Тема раздела	Количество часов	ЭОР
1	Когда человек сам себе враг	7	<a href="http://www.school-obz.org/">http://www.school-obz.org/</a>
2	Чрезвычайные ситуации природного и техногенного характера, классификация и характеристика	15	<a href="http://obr-resurs.ru">http://obr-resurs.ru</a>
3	Противодействие экстремизму и терроризму	7	<a href="http://www.uchportal.ru">http://www.uchportal.ru</a>
4	Национальная безопасность Российской Федерации	2	
5	Итоговое контрольное тестирование за 9 класс	1	
6	Итоговое повторение и обобщение	1	
	Итого	33	

#### Формы проведения занятий:

- игровая
- тренировочная
- соревновательная

#### 2.3.4. Рабочие программы курсов внеурочной деятельности Верх-Камышенской СОШ

##### Рабочая программа курса внеурочной деятельности: «Спортивные игры» 5-8 кл.

##### Содержание курса:

##### 1. Футбол

Техника передвижения. Удары по мячу головой, ногой.

Остановка мяча. Ведение мяча. Обманные движения.

Отбор мяча. Вбрасывание мяча из-за боковой линии. Техника игры вратаря.

Тактика игры в футбол. Тактика нападения. Индивидуальные действия без мяча, с мячом.

Тактика защиты. Индивидуальные действия. Групповые действия. Тактика вратаря.

##### 2. Гандбол

Ручной мяч. Основные правила игры.

Спортивная одежда и обувь. Техника игры в нападении и защите.

Стойки и перемещения, остановки. Ловля и передача мяча двумя руками на месте и в движении.

Ведение мяча и бросок. Отбор и выбивание мяча. Блокирование броска.

Игра вратаря. Подготовка к соревнованиям. Соревнования.

##### 3. Волейбол

Техника нападения. Действия без мяча. Перемещения и стойки.

Действия с мячом. Передача мяча двумя руками. Передача на точность. Встречная передача.

Подача мяча: нижняя прямая, нижняя боковая, подача сверху.

Техника защиты. Прием мяча: сверху двумя руками, снизу двумя руками. Блокирование.

Командные действия. Прием подачи. Расположение игроков при приеме.

Контрольные игры и соревнования.

##### 4. Настольный теннис

Основы техники и тактики игры. Правильная хватка ракетки, способы игры.

Техника перемещений.

Тренировка упражнений с мячом и ракеткой. Изучение подач.

Тренировка ударов «накат» справа и слева. Сочетание ударов.

Свободная игра. Игра на счет. Соревнования.

## **5. Бадминтон**

Основы техники и тактики. Способы держания ракетки.

Игровые стойки в бадминтоне. Передвижения по площадке.

Техника выполнения ударов.

Техника выполнения подачи.

Свободная игра. Игра на счет. Соревнования.

## **6. Баскетбол**

Основы техники и тактики. Техника нападения. Техника передвижения.

Повороты в движении. Сочетание способов передвижений.

Техника владения мячом. Ловля мяча двумя руками с низкого отскока, одной рукой на уровне груди.

Броски мяча двумя руками с места. Штрафной бросок. Бросок с трехочковой линии.

Ведение мяча с изменением высоты отскока и скорости ведения.

Обманные движения. Обводка соперника с изменением высоты отскока.

Групповые действия. Взаимодействие игроков с заслонами.

### **Планируемые результаты.**

**Личностными результатами** освоения учащимися содержания курса являются следующие умения:

активно включаться в общение и взаимодействие со сверстниками на принципах уважения и доброжелательности, взаимопомощи и сопереживания;

проявлять положительные качества личности и управлять своими эмоциями в различных (нестандартных) ситуациях и условиях;

проявлять дисциплинированность, трудолюбие и упорство в достижении поставленных целей;

оказывать бескорыстную помощь своим сверстникам, находить с ними общий язык и общие интересы.

**Метапредметными результатами** освоения учащимися содержания программы по курсу «Спортивные игры» являются следующие умения:

характеризовать явления (действия и поступки), давать им объективную оценку на основе освоенных знаний и имеющегося опыта;

находить ошибки при выполнении учебных заданий, отбирать способы их исправления;

общаться и взаимодействовать со сверстниками на принципах взаимоуважения и взаимопомощи, дружбы и толерантности;

обеспечивать защиту и сохранность природы во время активного отдыха и занятий физической культурой;

организовывать самостоятельную деятельность с учётом требований её безопасности, сохранности инвентаря и оборудования, организации места занятий;

планировать собственную деятельность, распределять нагрузку и отдых в процессе ее выполнения;

анализировать и объективно оценивать результаты собственного труда, находить возможности и способы их улучшения;

видеть красоту движений, выделять и обосновывать эстетические признаки в движениях и передвижениях человека;

оценивать красоту телосложения и осанки, сравнивать их с эталонными образцами;

управлять эмоциями при общении со сверстниками и взрослыми, сохранять хладнокровие, сдержанность, рассудительность;

технически правильно выполнять двигательные действия из базовых видов спорта, использовать их в игровой и соревновательной деятельности.

**Предметными результатами** освоения учащимися содержания программы по курсу «Спортивные игры» являются следующие умения:

представлять игры как средство укрепления здоровья, физического развития и физической подготовки человека;

оказывать посильную помощь и моральную поддержку сверстникам при выполнении учебных заданий, доброжелательно и уважительно объяснять ошибки и способы их устранения;

организовывать и проводить со сверстниками подвижные игры и элементы соревнований, осуществлять их объективное судейство;

бережно обращаться с инвентарём и оборудованием, соблюдать требования техники безопасности к местам проведения;

### Тематическое планирование 5-8 класс.(68 часов)

№п/п	Название раздела	Всего по программе	Электронные (цифровые) образовательные ресурсы.
1	Футбол.	12	<a href="https://elducation.ru/">https://elducation.ru/</a> <a href="https://uchi.ru/">https://uchi.ru/</a>
2	Гандбол.	10	<a href="https://interneturok.ru/">https://interneturok.ru/</a>
3	Волейбол.	12	<a href="https://elducation.ru/">https://elducation.ru/</a>
4	Настольный теннис.	10	<a href="https://interneturok.ru/">https://interneturok.ru/</a>
5	Бадминтон.	12	<a href="https://elducation.ru/">https://elducation.ru/</a>
6	Баскетбол.	12	<a href="https://uchi.ru/">https://uchi.ru/</a>
ИТОГО:		68	

#### Формы организации занятий:

- игровая
- тренировочная
- соревновательная

#### Рабочая программа курса внеурочной деятельности

##### «Основы правовых знаний» 8 класс

##### 1.Содержание курса

Тема 1. Что такое право

Понятие и виды социальных норм, их роль в регулировании общественных отношений. Виды социальных норм: религиозные, моральные, политические, экономические, эстетические и другие нормы. Отличия правовых от иных социальных норм.

Система права. Нормы права и ее структура. Гипотеза. Диспозиция. Санкция. Основные отрасли права.

Источники (формы) права. Юридическая характеристика основных источников права. Система законодательства. Законы и подзаконные акты (указы Президента РФ, постановления правительства и т. д.). Конституция как основной закон государства. Ее отличительные признаки. Правила действия нормативных правовых актов.

Техника работы с источником права. Как найти нужный закон. Порядок официального опубликования закона («Российская газета», «Собрание законодательства РФ»). Основные

реквизиты нормативных правовых актов. Компьютерные информационные правовые системы. Кодексы и их структура.

## **Тема 2. Правоотношения**

Правоотношения. Признаки правоотношения. Состав правоотношения. Субъекты права: юридический смысл понятия. Виды субъектов права. Физические лица как индивидуальные субъекты права. Коллективные субъекты права: юридические лица, муниципальные образования, государство. Правоспособность и дееспособность субъекта права. Юридические факты как основания возникновения правоотношений. События и действия. Правомерные действия. Противоправные действия.

Правонарушения: понятие и виды. Признаки правонарушения. Состав правонарушения. Виды правонарушений. Вина и ее формы (умысел, неосторожность). Виды преступлений. Виды проступков: гражданский, административный, дисциплинарный.

Юридическая ответственность: понятие, признаки. Цели и принципы юридической ответственности. Основные виды юридической ответственности. Гражданско-правовая, уголовная, административная ответственность.

## **Тема 2. Государство**

Понятие и основные признаки государства. Формы государства: форма правления, форма государственного устройства, политический режим.

Демократическое правовое государство. Принципы демократии: консенсус, компромисс, толерантность. Правовое государство: идея и принципы.

Правовое государство и гражданское общество. Условия появления правового государства: экономические, политические, духовные, юридические и социальные предпосылки.

Гражданское общество, его черты и элементы.

## **Тема 3. Право и человек**

Правовой статус человека и гражданина. Международные документы по правам человека. Классификация основных прав и свобод. Принципы правового статуса личности. Гарантии прав и свобод. Конституционные обязанности человека и гражданина.

Личные права и свободы человека. Право на жизнь, свободу, достоинство, неприкосновенность, частную жизнь и др.

Экономические, социальные и культурные права. Право на образование. Порядок оказания платных образовательных услуг. Трудовые права и свободы. Право на свободу творчества, участие в культурной жизни и т.д.

Политические права граждан: право на объединение, свободу печати и информации, участие в управлении делами государства и др.

Права несовершеннолетних. Возрастные границы детства. Декларация прав ребенка. Конвенция о правах ребенка. Развитие положений международного права о правах детей в российском национальном законодательстве. Права несовершеннолетних, закрепленные в Семейном кодексе РФ.

## **Тема 4. Право и государство**

Конституция как основной закон государства. Необходимость принятия Конституции РФ 1993 года. Структура Конституции РФ: основы конституционного строя, права и свободы личности, федеративное устройство, система и полномочия законодательной, исполнительной и судебной власти, основы местного самоуправления. Основные черты Конституции РФ: верховенство, легитимность и прямое и непосредственное действие Конституции РФ.

Основы конституционного строя. Форма правления и форма государственного устройства. Основы российского политико-правового режима. Принципы экономической жизни.

Международные нормы и принципы в правовой системе России. Понятие и сущность международного права. Особенности международного права. Организация Объединенных наций как международное объединение государств. Международные договоры. Их виды (межгосударственные, межправительственные, межведомственные). Порядок заключения

международных договоров. Нормы международного права как составная часть правовой системы России. Общеизвестные принципы норм международного права (суверенитет, неприменение силы и угрозы и др.).

Законодательный процесс, его этапы: законодательная инициатива, рассмотрение законопроекта в Государственной Думе, рассмотрение закона Советом Федерации, подписание закона Президентом РФ, обнародование. Отлагательное вето Президента. Особенности принятия Федеральных конституционных законов.

Организация государственной власти. Органы государственной власти. Принцип разделения властей. Государственный аппарат. Президент государства как глава страны. Федеральное собрание как представитель законодательной власти в стране. Совет Федерации и Государственная Дума как палаты российского парламента. Исполнительная власть. Роль правительства страны в системе исполнительных органов государства. Органы государственной власти субъектов РФ.

Местное самоуправление и его роль в жизни общества. История местного самоуправления в России. Принципы местного самоуправления (организационная обособленность, самостоятельность в решении вопросов местного значения). Основные вопросы местного значения и механизм их правового решения. Органы местного самоуправления и их компетенция. Право граждан на осуществление местного самоуправления.

Судебная система Российской Федерации. Судебные органы страны. Конституционный суд РФ, Высший арбитражный суд, Верховный суд РФ. Структура судебной власти на местах. Роль суда присяжных в системе правосудия. Мировые судьи. Требования к судейскому корпусу РФ.

Правоохранительные органы. Судебные приставы и их компетенция. Органы прокуратуры, их компетенция и назначение. Органы внутренних дел. Полиция криминальная и общественной безопасности. Нотариат. Адвокатура и ее функции.

#### **Тема 5. Человек и государство**

Гражданство РФ. Принципы гражданства. Принципы единого гражданства, равного гражданства. Основания приобретения гражданства. Признание гражданства. Приобретение гражданства по регистрации, рождению. Прием в гражданство. Восстановление в гражданстве. Выбор гражданства. Основания прекращения гражданства. Выход из гражданства. Права и обязанности, которые принадлежат только гражданину государства.

Основы избирательного права. Принципы выборов в РФ. Этапы избирательного процесса: назначение выборов, создание избирательных округов и участков, избирательные комиссии и их функции, составление и уточнение списков, выдвижение и регистрация кандидатов, предвыборная агитация, голосование и подсчет голосов, итоги голосования.

Общественные объединения. Их роль в жизни людей. Формы общественных объединений. Общественные организации, общественные движения, общественные фонды. Органы общественной самодеятельности. Молодежные и детские общественные объединения. Профессиональные союзы и их значение. Политические партии в общественной жизни страны.

Конституционные обязанности человека и гражданина.

Налоги и их роль в государстве. Особенности налоговой системы России. Прямые и косвенные налоги. Налоговые органы.

Обязанность платить налоги. Основы налогового законодательства РФ. Права и обязанности налогоплательщиков. Налоговые правонарушения. Юридическая ответственность за налоговые правонарушения.

Воинская обязанность и ее сущность. Понятие воинского учета. Призыв на военную службу. Освобождение и отсрочка от военной службы. Порядок поступления на военную службу по контракту. Альтернативная гражданская служба.

Два часа отводится на итоговое повторение и тестирование по пройденному учебному курсу.

## **Планируемые результаты освоения курса «Основы правовых знаний»**

### **Личностные:**

- формирование основ российской гражданской идентичности;
- мотивированность и направленность на активное и созидательное участие в будущем в общественной и государственной жизни;
- развитие самостоятельности и личной ответственности за свои поступки на основе представлений о правовых и нравственных нормах, демократии, социальной справедливости и свободе;
- развитие навыков сотрудничества со взрослыми и сверстниками в различных социальных ситуациях, умение не создавать конфликты и находить выход из спорных ситуаций.

### **Метапредметные** результаты выражаются в:

- умения сознательно организовывать свою познавательную деятельность (от постановки цели до получения и оценки результата);
- умения объяснять правовые явления и процессы социальной действительности с научных позиций; рассматривать их комплексно в контексте сложившихся реалий и возможных перспектив;
- способности анализировать реальные правовые ситуации, выбирать адекватные способы деятельности и модели поведения в них;
- овладении различными видами публичных выступлений (высказывания, монолог, дискуссия) и следовании этическим нормам и правилам ведения диалога;
- умения выполнять познавательные и практические задания, в том числе с использованием проектной деятельности на уроках и в доступной социальной практике, на:

- 1) использование элементов причинно-следственного анализа;
- 2) исследование несложных реальных связей и зависимостей;
- 3) определение сущностных характеристик изучаемого объекта; выбор верных критериев для сравнения, сопоставления, оценки объектов;
- 4) поиск и извлечение нужной информации по заданной теме в адаптированных источниках различного типа;
- 5) перевод информации из одной знаковой системы в другую (из текста в таблицу, из аудиовизуального ряда в текст и др.), выбор знаковых систем адекватно познавательной и коммуникативной ситуации;
- 6) объяснение изученных положений на конкретных примерах;
- 7) оценку своих учебных достижений, поведения, черт своей личности с учетом мнения других людей, в том числе для корректировки собственного поведения в окружающей среде; выполнение в повседневной жизни этических и правовых норм;
- 8) определение собственного отношения к явлениям современной жизни, формулирование своей точки зрения.

### **предметными результатами выступают:**

- относительно целостное представление о праве, государстве и роли человека в нем;
- знание ключевых правовых понятий;
- знания, умения и ценностные установки, необходимые для сознательного выполнения подростками основных социальных ролей в пределах своей дееспособности;
- умения находить нужную социальную информацию в различных источниках; адекватно ее воспринимать, применяя основные правоведческие термины и понятия; преобразовывать в соответствии с решаемой задачей (анализировать, обобщать, систематизировать, конкретизировать имеющиеся данные, соотносить их с собственными знаниями); давать оценку взглядам, подходам, событиям, процессам с позиций одобряемых в современном российском обществе ценностей;

- знание основных нравственных и правовых понятий, норм и правил, понимание их роли как решающих регуляторов общественной жизни, умение применять эти нормы и правила к анализу и оценке реальных социальных ситуаций, установка на необходимость руководствоваться этими нормами и правилами в собственной повседневной жизни;
- приверженность гуманистическим и демократическим ценностям, патриотизму и гражданственности.

### Тематическое планирование

№	Наименование разделов	Количество во часов	Электронные (цифровые) образовательные ресурсы.
1	Что такое право	5	<a href="http://fcior.edu.ru/methods.page">fcior.edu.ru/methods.page</a>
2	Правоотношения	5	<a href="http://tarasei.narod.ru">tarasei.narod.ru</a>
3	Государство	4	<a href="http://www.un.org/russian/topics/humanrts/hrschool.htm">http://www.un.org/russian/topics/humanrts/hrschool.htm</a>
4	Право и человек	5	<a href="http://www.hrightrights.ru">http://www.hrightrights.ru</a>
5	Право и государство	8	<a href="http://allpravo.ru">allpravo.ru</a>
6	Человек и государство	6	<a href="http://school-collection.edu.ru/catalog">school-collection.edu.ru/catalog</a>
7	Итоговое повторение	1	
<b>ИТОГО</b>		<b>34</b>	

#### Формы проведения занятий:

лекции, беседы, дискуссии, групповые соревнования, игры, индивидуальные консультации, практическая и исследовательская работа в группах и индивидуально, дистанционное обучение и создание проектов.

### Рабочая программа внеурочной деятельности « Практикум по математике» для 9 класса

#### Содержание курса

##### 1. Введение

Цели и задачи внеурочной деятельности. Вопросы, рассматриваемые в курсе и его структура. Знакомство с литературой, темами творческих работ. Требования, предъявляемые к участникам курса.

##### 2. Целые рациональные уравнения

Преобразование алгебраических уравнений. Решение алгебраических уравнений методом подбора. Решение алгебраических уравнений методом группировки и разложением на множители. Решение алгебраических уравнений методом замены переменной. Однородные уравнения. Решение алгебраических уравнений методом введения параметра.

##### 3. Дробно-рациональные уравнения

Общие положения. Сведение рационального уравнения к алгебраическому. Решение рациональных уравнений методом разложения на множители и делением на  $x \neq 0$ . Решение рациональных уравнений методом замены переменных.

##### 4. Неравенства

Неравенства с двумя переменными на координатной плоскости. Доказательство неравенств. Обобщенный метод интервалов.

##### 5. Системы уравнений и неравенств

Решение систем уравнений. Графический способ решения систем неравенств

##### 6. Квадратный трехчлен в задачах

Квадратный трехчлен, его график. Теорема Виета. Задачи на максимум и минимум.

## 7. Итоговое занятие

Защита презентаций и творческих проектов.

### Планируемые результаты.

В результате изучения программы «Практикум по математике» учащиеся могут:

- усвоить основные методы и приемы решения нестандартных уравнений, неравенств, систем уравнений и неравенств;
- овладеть различными способами решения геометрических заданий;
- использовать различные способы решения текстовых задач;
- научиться работать с таблицами, графиками;
- приобрести геометрические навыки для вычисления
- овладеть исследовательской деятельностью.

### Тематическое планирование

№ п/п	Тема занятия	Количество часов	ЭОР
1	Введение	1	<a href="https://resh.edu.ru/">https://resh.edu.ru/</a>
2	Целые рациональные уравнения.	10	<a href="https://www.yaklass.ru">https://www.yaklass</a>
3	Дробно-рациональные уравнения	6	<a href="https://www.yaklass.ru">.ru</a>
4	Неравенства	8	<a href="https://foxford.ru">https://foxford.ru</a>
5	Решение систем уравнений и неравенств	2	<a href="https://interneturok.ru">https://interneturok.</a>
6	Квадратный трехчлен в задачах	5	<a href="https://videouroki.net/">ru</a>
7	Итоговое занятие	2	<a href="https://videouroki.net/">https://videouroki.n</a>
	Итого	34	<a href="https://videouroki.net/">et/</a>

### Формы проведения занятий:

- коллективные (лекция, беседа, дискуссия, объяснение)
- групповые (обсуждение проблемы в группе, решение задач в парах)
- индивидуальные (индивидуальные консультации)

### Рабочая программа курса внеурочной деятельности курса внеурочной деятельности «Химия в задачах упражнениях» 9 класс 34 часа

#### Содержание курса

#### Требования к оформлению задач, правильное написание обозначений физико-химических величин, знаков, формул, единиц

В этом разделе обучающие получают элементарные сведения по химии, необходимые для решения задач, а также определенные требования к оформлению задач (правильная запись условия, решения с пояснениями, соблюдение размерности в расчетах, выписывание ответов и их округление).

#### Типы решения расчётных задач

Вычисление массовой доли; нахождение объёмной доли газообразных веществ; нахождение относительной плотности газов; вычисления, связанные с понятиями: количество вещества, молярная масса, молярный объём, число структурных единиц; закон сохранения массы веществ; закон сохранения массы веществ; решение задач, если одно вещество взято в избытке; решение задач, если одно вещество дано с примесями; закон Гей-Люссака; закон Дальтона; уравнение Менделеева – Клапейрона.

#### Методы решения расчётных задач

Алгебраический способ решения задач; задачи на приготовление раствора заданной концентрации путем смешения растворов других концентраций; Решение расчетных задач с помощью коэффициента пропорциональности; решение расчетных задач графическим способом; решение задач способом сравнения; решение задач выводом алгебраической формулы; решение комбинированных задач рациональными способами.



## 2. Планируемые результаты:

### Личностные результаты

У обучающегося будут сформированы следующие умения:

- осознанному выбирать индивидуальную образовательную траекторию.
- управлять своей познавательной деятельностью.
- решать творческие задачи, находить адекватные способы поведения и взаимодействия с партнерами во время учебной и внеучебной деятельности.

Обучающийся получит возможность для формирования:

- способности оценивать проблемные ситуации и оперативно принимать ответственные решения в различных продуктивных видах деятельности (учебная, поисково-исследовательская, проектная, кружковая и т.п.).
- химико-экологической культуры, являющейся составной частью экологической и общей культуры и научного мировоззрения.

### Метапредметные результаты

#### Познавательные УУД

Обучающийся научится:

- использовать умения и навыки различных видов познавательной деятельности, применение основных методов познания (системно-информационный анализ, моделирование) для изучения различных сторон окружающей действительности.
- использовать основные интеллектуальные операции: анализ, синтез, сравнение, обобщение, систематизация, формулирование гипотез, выявление причинно-следственных связей, поиск аналогов, понимание проблемы.
- генерировать идеи и распределять средства, необходимые для их реализации.

#### Регулятивные УУД

Обучающийся научится:

- пользоваться на практике основными логическими приемами, методами наблюдения, моделирования, объяснения, решения проблем, прогнозирования и др.
- объяснять явления и процессы социальной действительности с научных, социально-философских позиций; рассматривать их комплексно в контексте сложившихся реалий и возможных перспектив.
- выполнять познавательные и практические задания, в том числе с использованием проектной деятельности на уроках и в доступной социальной практике.
- оценивать с позиций социальных норм собственные поступки и поступки других людей; умение слушать собеседника, понимать его точку зрения, признавать право другого человека на иное мнение.

#### Коммуникативные УУД

Обучающийся научится:

- самостоятельно организовывать учебное взаимодействие в группе (определять общие цели, распределять роли, договариваться друг с другом и т.д.);
- отстаивая свою точку зрения, приводить аргументы, подтверждая их фактами;
- в дискуссии уметь выдвинуть контраргументы, перефразировать свою мысль (владение механизмом эквивалентных замен);
- критично относиться к своему мнению, с достоинством признавать ошибочность своего мнения (если оно таково) и корректировать его;
- понимая позицию другого, различать в его речи: мнение (точку зрения), доказательство (аргументы), факты и т.д.;
- уметь взглянуть на ситуацию с иной позиции и договариваться с людьми иных позиций.

#### Предметные результаты:

Обучающийся научится:

- определять роль различных веществ в природе и технике;
- объяснять роль веществ в их круговороте;
- приводить примеры химических процессов в природе;

- находить черты, свидетельствующие об общих признаках химических процессов и их различиях;
- объяснять значение веществ в жизни и хозяйстве человека;
- перечислять отличительные свойства химических веществ;
- различать основные химические процессы;
- определять основные классы неорганических веществ;
- понимать смысл химических терминов;
- характеризовать методы химической науки (наблюдение, сравнение, эксперимент, измерение) и их роль в познании природы.

#### Тематическое планирование

№ п/п	Название темы	Кол-во часов	Электронные (цифровые) образовательные ресурсы.
1.	Требования к оформлению задач, правильное написание обозначений физико-химических величин, знаков, формул, единиц.	1	<a href="https://resh.edu.ru/">https://resh.edu.ru/</a> <a href="http://school-collecction.edu.ru/">http://school-collecction.edu.ru/</a>
2.	Типы решения расчётных задач.	19	<a href="https://resh.edu.ru/">https://resh.edu.ru/</a> <a href="http://school-collecction.edu.ru/">http://school-collecction.edu.ru/</a>
3.	Методы решения расчётных задач.	14	<a href="https://resh.edu.ru/">https://resh.edu.ru/</a> <a href="http://school-collecction.edu.ru/">http://school-collecction.edu.ru/</a>
	Итого	34	<a href="https://resh.edu.ru/">https://resh.edu.ru/</a> <a href="http://school-collecction.edu.ru/">http://school-collecction.edu.ru/</a>

#### Формы проведения занятий:

- коллективные (лекция, беседа, дискуссия, объяснение)
- групповые (обсуждение проблемы в группе, решение задач в парах)
- индивидуальные (индивидуальные консультации)

#### 2.3.4. Рабочие программы курсов внеурочной деятельности Камышенской ООШ

Рабочая программа по учебному курсу внеурочной деятельности по финансовой грамотности «Современный мир» 8 класс – 17 ч

#### Содержание учебного курса

##### Раздел 1. Доходы и расходы семьи

Введение. Познавательная беседа «Почему так важно изучать финансовую грамотность?»  
 Познавательная беседа «Деньги». Интерактивная беседа «Драгоценные металлы. Монеты. Купюры». Творческое задание «Доходы семьи». Работа со статистикой «Расходы семьи». Викторина «Предметы первой необходимости». Викторина «Товары длительного пользования». Решение практических задач «Услуги. Коммунальные услуги». Ролевая игра «Семейный бюджет». Практическая работа «Долги. Сбережения. Вклады».

##### Раздел 2. Риски потери денег и имущества и как человек может от этого защититься.

Решение практических задач «Особые жизненные ситуации и как с ними справиться». Дискуссия «Экономические последствия непредвиденных событий: болезней, аварий, природных катаклизмов». Решение логических задач «Страхование». Познавательная беседа «Страховая компания. Страховой полис». Творческая работа «Страхование имущества, здоровья, жизни». Практическая работа «Принципы работы страховой компании».

##### Раздел 3. Семья и государство: как они взаимодействуют

Мини-исследование «Налоги». Аналитическая работа «Виды налогов». Познавательная беседа «Социальные пособия». Решение экономических задач «Социальные выплаты». Проект «Государство – это мы».

##### Раздел 4. Финансовый бизнес: чем он может помочь семье

Решение проблемной ситуации «Как спасти деньги от инфляции». Творческое задание «Банковские услуги». Практическая работа «Вклады (депозиты)». Деловая игра «Кредит. Залог». Составление бизнес-плана «Собственный бизнес». Ролевая игра «Возможности работы по найму и собственного бизнеса». Сюжетно-ролевая игра «Примеры бизнеса, которым занимаются подростки». Разработка бизнес-плана. Решение логических задач «Валюта в современном мире». Познавательная беседа «Валюта разных стран». Мини-проект «Благотворительность». Проект «Личный финансовый план».

**Раздел 5.** Что такое финансовая грамотность. Обобщение по курсу «Финансовая грамотность».

**Планируемые результаты:**

Личностными результатами изучения курса «Финансовая грамотность» являются:

- осознание себя как члена семьи, общества и государства; понимание экономических проблем семьи и участие в их обсуждении; понимание финансовых связей семьи и государства;
- овладение начальными навыками адаптации в мире финансовых отношений: сопоставление доходов и расходов, расчёт процентов, сопоставление доходности вложений на простых примерах;
- развитие самостоятельности и личной ответственности за свои поступки; планирование собственного бюджета, предложение вариантов собственного заработка;
- развитие навыков сотрудничества с взрослыми и сверстниками в разных игровых и реальных экономических ситуациях;
- участие в принятии решений о семейном бюджете.

Метапредметными результатами изучения курса «Финансовая грамотность» являются:

Познавательные:

- освоение способов решения проблем творческого и поискового характера;
- использование различных способов поиска, сбора, обработки, анализа, организации, передачи и интерпретации информации; поиск информации в газетах, журналах, на интернет-сайтах и проведение простых опросов и интервью;
- формирование умений представлять информацию в зависимости от поставленных задач в виде таблицы, схемы, графика, диаграммы, диаграммы связей (интеллект-карты);
- овладение логическими действиями сравнения, анализа, синтеза, обобщения, классификации, установления аналогий и причинно-следственных связей, построения рассуждений, отнесения к известным понятиям;
- овладение базовыми предметными и межпредметными понятиями.

Регулятивные:

- понимание цели своих действий;
- планирование действия с помощью учителя и самостоятельно;
- проявление познавательной и творческой инициативы;
- оценка правильности выполнения действий; самооценка и взаимооценка;
- адекватное восприятие предложений товарищей, учителей, родителей.

Коммуникативные:

- составление текстов в устной и письменной формах;
- готовность слушать собеседника и вести диалог;
- готовность признавать возможность существования различных точек зрения и права каждого иметь свою;
- умение излагать своё мнение, аргументировать свою точку зрения и давать оценку событий;
- определение общей цели и путей её достижения; умение договариваться о распределении функций и ролей в совместной деятельности, осуществлять взаимный контроль в совместной деятельности,
- адекватно оценивать собственное поведение и поведение окружающих.

Предметными результатами изучения курса «Финансовая грамотность» являются:

- понимание основных принципов экономической жизни общества: представление о роли денег в семье и обществе, о причинах и последствиях изменения доходов и расходов семьи, о роли государства в экономике семьи;
- понимание и правильное использование экономических терминов;
- освоение приёмов работы с экономической информацией, её осмысление; проведение простых финансовых расчётов;
- приобретение знаний и опыта применения полученных знаний и умений для решения типичных задач в области семейной экономики: знание источников доходов и направлений расходов семьи и умение составлять простой семейный бюджет; знание направлений инвестирования и способов сравнения результатов на простых примерах;
- развитие способностей учащихся делать необходимые выводы и давать обоснованные оценки экономических ситуаций, определение элементарных проблем в области семейных финансов и нахождение путей их решения;
- развитие кругозора в области экономической жизни общества и формирование познавательного интереса к изучению общественных дисциплин.

#### **Тематическое планирование.**

№	Название раздела	количество часов	ЭОР
1	Доходы и расходы семьи	5	<a href="https://fingram-history.oc3.ru">https://fingram-history.oc3.ru</a> Работа на сайте <a href="https://хочумогузнаю.рф">https://хочумогузнаю.рф</a>
2	Риски потери денег и имущества и как человек может от этого защититься	3	<a href="https://fingram-history.oc3.ru">https://fingram-history.oc3.ru</a>
3	Семья и государство: как они взаимодействуют	2	<a href="https://fingram-history.oc3.ru">https://fingram-history.oc3.ru</a> URL: <a href="https://fingram-history.oc3.ru">https://fingram-history.oc3.ru</a> - приложение "Финансовая грамотность на уроках Всеобщей истории и истории России"
4	Финансовый бизнес: чем он может помочь семье	6	<a href="https://fingram-history.oc3.ru">https://fingram-history.oc3.ru</a>
5	Что такое финансовая грамотность	1	Работа с учебным пособием "Финансовая грамотность", <a href="https://fingram-history.oc3.ru">https://fingram-history.oc3.ru</a>
	Итого	17	

#### **Формы проведения занятий:**

дискуссия, проектно-исследовательская деятельность учащихся, деловая игра, практическая работа, викторина, решение практических и проблемных ситуаций, решение практических и экономических задач.

#### **Рабочая программа курса внеурочной деятельности «Удивительное рядом» для 7 класса**

##### **Содержание курса внеурочной деятельности**

**Введение** Агрегатные состояния вещества. Газы. Жидкости. Твердые тела.

**Жидкости** Вода – основа жизни. Интересные факты о воде. Изучение свойств воды. Замерзание воды. Поверхностное натяжение. Явление смачивания. Вода – растворитель.

Очистка воды. Капиллярные явления. Давление жидкости. Архимедова сила. Плавание тел. Плавание судов. Фонтаны.

**Газы** Газы. Изучение свойств газов. Воздух. Свойства воздуха. Изменение свойств воздуха при нагревании. Взвешивание воздуха. Падение тел в воздухе. Атмосфера. Влияние атмосферы на микроклимат Земли. Образование ветров. Атмосферное давление. Измерение атмосферного давления. Влияние атмосферного давления на погоду и человека. Воздухоплавание.

**Твердые тела** Твердые тела. Свойства твердых тел. Измерение объема твердых тел. Выращивание кристаллов.

### **Защита проектов**

#### **Планируемые результаты:**

**Личностными** результатами изучения курса являются:

готовность и способность обучающихся к саморазвитию и личностному самоопределению;

сформированность познавательных интересов, интеллектуальных и творческих способностей учащихся;

формирование ценностных отношений друг к другу, учителю, авторам открытий и изобретений, результатам обучения;

**Метапредметными** результатами изучения курса являются:

использование умений и навыков различных видов познавательной деятельности, применение основных методов познания (системно-информационный анализ, моделирование) для изучения различных сторон окружающей действительности;

формирование умений работать в группе с выполнением различных социальных ролей, представлять и отстаивать свои взгляды и убеждения, вести дискуссию;

формирование умений воспринимать, перерабатывать и предъявлять информацию в словесной, образной, символической формах, анализировать и перерабатывать полученную информацию в соответствии с поставленными задачами, выделять основное содержание прочитанного текста, находить в нем ответы на поставленные вопросы и излагать его;

освоение приемов действий в нестандартных ситуациях, овладение эвристическими методами решения проблем.

**Предметными** результатами изучения курса являются:

умения пользоваться методами научного исследования явлений природы, проводить наблюдения, планировать и выполнять эксперименты;

умения обрабатывать результаты измерений, представлять результаты измерений с помощью таблиц, графиков и формул;

умения применять теоретические знания на практике, решать задачи на применение полученных знаний;

формирование первоначальных представлений о физической сущности явлений природы (механических, тепловых, электромагнитных и квантовых), видах материи (вещество и поле), движении как способе существования материи; овладение понятийным аппаратом и символическим языком физики;

понимание физических основ и принципов действия (работы) машин и механизмов, средств передвижения и связи, бытовых приборов, промышленных технологических процессов, влияния их на окружающую среду; осознание возможных причин техногенных и экологических катастроф;

развитие умения планировать в повседневной жизни свои действия с применением полученных знаний законов механики, электродинамики, термодинамики и тепловых явлений с целью сбережения здоровья;

формирование представлений о значении естественных наук в решении современных экологических проблем, в том числе в предотвращении техногенных и экологических катастроф.

## Тематическое планирование

№ п/п	Тема	Количество часов	ЭОР
1	Введение	2	
2	Жидкости	14	<a href="http://metodistlibz.ru/">http://metodistlibz.ru/</a>
3	Газы	12	<a href="http://metodistlibz.ru">http://metodistlibz.ru</a>
4	Твердые тела	5	<a href="http://metodistlibz.ru">http://metodistlibz.ru</a>
5	Защита проектов	2	
6	Итого	35	

### Формы проведения занятий:

- теоретические занятия
- практические работы
- учебные проекты
- сканворды.

## Рабочая программа курса внеурочной деятельности «Культура воспитания и этикет» 8 класс

### Содержание курса внеурочной деятельности

**Введение.** Культура поведения. Этика – наука о морали.

**Школьный этикет.** Правила поведения в школе. Отношение к учителю, одноклассникам, окружающим. Поступки человека и его характер. Отзывчивость и доброта. Зачем быть вежливым. Взаимопомощь: учёба и труд. Школьное имущество надо беречь.

**Правила общения.** Доверие в общении. Вежливый ли я дома? Приветствия и знакомства. Устав – основной закон школы. Библиотека – хранительница знаний. Я и мои друзья. Справедливость. Что такое конфликт.

### Культура внешнего вида.

Требования к внешнему виду человека. Человек и его имя. Красота внешняя и красота душевная. Одежда будничная и праздничная.

### Внешкольный этикет.

«Моя семья: традиции и праздники». Поведение в гостях. Правила поведения на улице. Правила поведения в транспорте. Правила поведения в общественных местах. Праздничный этикет.

### Планируемые результаты:

Личностные результаты:

формирование основных навыков культуры воспитания и этикета;

заинтересованность не только в личном успехе, но и в осознании культуры своего поведения;

Метапредметные результаты:

умение сознательно организовывать свою познавательную деятельность (от постановки цели до получения и оценки результата);

умение выполнять познавательные и практические задания, в том числе с использованием проектной деятельности на уроках и в доступной социальной практике

Предметные результаты:

относительно целостное представление культуре и этикете, о поведении в общественной жизни, механизмах и регуляторах деятельности людей;

знание ряда ключевых понятий об этике, этикете, воспитании; умение объяснять явления социальной действительности с опорой на эти понятия;  
 приверженность гуманистическим и демократическим ценностям, патриотизм и гражданственность;

умение взаимодействовать в ходе выполнения групповой работы, вести диалог, участвовать в дискуссии, аргументировать собственную точку зрения;

знакомство с отдельными приёмами и техниками преодоления конфликтов

Данная программа ориентирована на формирование универсальных учебных действий (УУД)

Личностные УУД - самоопределение, ориентация в нравственном содержании и смысле поступков как собственных, так и окружающих, установка на здоровый образ жизни

Регулятивные УУД - понимание и сохранение учебной задачи, адекватное восприятие оценки учителя и окружающих, осуществление пошагового и итогового контроля

Познавательные УУД - включение в творческую деятельность учащихся, установление причинно-следственных связей в изучаемом круге событий, осуществление поиска необходимой информации и выделение конкретной информации с помощью учителя

УУД - адекватное использование коммуникативных средств для решения поставленных задач, умение договариваться и приходить к общему решению в совместной деятельности, аргументация своего решения и координация его с решениями партнеров в сотрудничестве при выработке общего направления в совместной деятельности

### Тематическое планирование

п/п	№	Тема	Количество часов	ЭОР
1		Введение	1	
2		Школьный этикет	5	<a href="https://urok.1sept.ru">https://urok.1sept.ru</a> ›
3		Правила общения	4	<a href="https://www.culture.ru/events/1719308/pravila-khoroshego-tona">https://www.culture.ru/events/1719308/pravila-khoroshego-tona</a>
4		Культура внешнего вида	5	
5		Внешкольный этикет	2	<a href="http://liblihacheva.ru/1100-neskuchnyj-etiket-ili-uchim-pravila-khoroshego-tona">http://liblihacheva.ru/1100-neskuchnyj-etiket-ili-uchim-pravila-khoroshego-tona</a>
6		Итого	17	

### Формы проведения занятий:

беседа, проектная деятельность учащихся, деловая игра, практическая работа, познавательная беседа, творческая работа, викторина, ролевая игра, сюжетно-ролевая игра, выступления учащихся с показом презентаций.

### Рабочая программа учебного курса внеурочной деятельности «Уроки общения» 6 класс

#### Содержание курса

Введение. Я и другой человек. Я и другие люди. Что такое общение. Из чего состоит общение. Общение и отношения между людьми.

Как складывается впечатление о другом человеке. Что такое внешний вид человека. Лицо человека. О чем говорят жесты. Что можно узнать по походке и осанке. Речь говорит сама за себя. Одежда и причёска.

Как люди воспринимают друг друга. Первое впечатление о человеке. Реакция на новизну. Расстояние и восприятие. Время и восприятие. Отношение к человеку и восприятие. Что такое установка. Прошлый опыт и восприятие другого человека.

Особенности восприятия человека детьми и взрослыми. Как воспринимают человека дошкольники. Каким видят человека школьники. Восприятие человека взрослыми людьми. Влияние профессии человека на восприятие ими других людей. Как люди воспринимают себя самого.

Как общаются разные люди. Что такое потребность в общении. Психологические особенности человека и общение. Навык, стиль и манера общения. Пространство и время общения. Слушать или слышать. Подстройка в общении.

Виды общения. Непосредственное общение. Особые виды общения. Что значит уметь общаться.

Общение и отношение. Что такое межличностные отношения. Личные и деловые отношения. Как возникает симпатия. Товарищество и дружба. Любовь.

Общение и понимание людьми друг друга. Психические процессы и понимание. Стереотипы понимания. Эталоны понимания. Понимание чувств другого человека.

Особенности понимания человека детьми и взрослыми. Понимание человека детьми и подростками. Понимание человека школьниками. Понимание человека взрослыми людьми. Влияние профессии на понимание им детей и взрослых.

Я живу среди людей. Что значит быть культурным человеком. Мы – пассажиры. Мы – зрители. Мы – путешественники. Как мы выглядим.

### **Планируемые результаты**

Метапредметные результаты обучения

Обучающиеся должны уметь:

- осознанно использовать речевые средства в соответствии с задачей коммуникации для выражения своих чувств, мыслей и потребностей, осознанно использовать речевые средства в соответствии с задачей коммуникации;
- планировать и регулировать свою деятельность, владеть устной и письменной речью, монологической контекстной речью, систематизировать и обобщать разумные виды информации;
- проводить простейшую классификацию правил, которые помогают наладить отношения с окружающими людьми, проводить простейшие наблюдения;
- ставить учебную задачу под руководством учителя, составлять план выполнения учебной задачи, использовать дополнительные источники информации для выполнения учебной задачи;

Предметные результаты обучения

Обучающиеся должны знать:

- условия и механизмы формирования первого впечатления о другом человеке;
- какую информацию несут те или иные стороны человеческой внешности, основные понятия: внешний вид, физический облик, мимика, жест, пантомимика, голос, речь;
- способы определения формирования впечатления о другом человеке, как устанавливаются взаимоотношения между людьми;
- знать значение расстояния, времени на восприятие другого человека;
- особенности восприятия человека людьми разных возрастов;

Обучающиеся должны уметь:

- пользоваться методиками, определяющими уровень владения речью;
- уметь заполнять таблицы, делать по результатам элементарные выводы;
- строить, выдвигать и формулировать простейшие гипотезы;
- выделять в тексте смысловые части и озаглавливать их, ставить вопросы к тексту;
- составлять словесный портрет разных людей, уметь описывать свои впечатления о внешнем облике человека, составлять словесное описание взрослого человека, сверстника
- сравнивать свои первоначальные впечатления о взрослых людях и сверстниках;



- проводить анализ восприятия человека в зависимости от взаимоотношений;

Личностные результаты обучения

Обучающиеся должны уметь:

- формировать ответственное отношение к учению, готовность и способность к саморазвитию и самообразованию на основе мотивации к обучению и познанию;
- формировать целостное мировоззрение, соответствующее современному уровню развития науки и общественной практики, учитывающего социальное, культурное, языковое, духовное многообразие современного мира;
- осваивать социальные нормы, правила поведения, роли и формы социальной жизни в группах и сообществах, включая взрослые и социальные сообщества;
- развивать моральное сознание и компетентность в решении моральных проблем на основе личного выбора, формировать нравственные чувства и нравственное поведение, осознанное и ответственное отношение к собственным поступкам;
- осознать значение семьи в жизни человека и общества, принять ценности семейной жизни, уважительное и заботливое отношение к членам своей семьи.

### Тематическое планирование

№ п/п	Название раздела	Кол-во часов	ЭОР
1	Введение	1	<a href="http://psy.1september.ru/">http://psy.1september.ru/</a>
2	Как складывается впечатление о другом человеке	4	<a href="http://psy.1september.ru/">http://psy.1september.ru/</a>
3	Как люди воспринимают друг друга	4	<a href="http://psy.1september.ru/">http://psy.1september.ru/</a>
4	Особенности восприятия человека детьми и взрослыми	3	<a href="http://psy.1september.ru/">http://psy.1september.ru/</a>
5	Как общаются разные люди	5	<a href="http://psy.1september.ru/">http://psy.1september.ru/</a>
6	Виды общения	3	<a href="http://psy.1september.ru/">http://psy.1september.ru/</a>
7	Общение и отношения	5	<a href="http://psy.1september.ru/">http://psy.1september.ru/</a>
8	Общение и понимание людьми друг друга	4	<a href="http://psy.1september.ru/">http://psy.1september.ru/</a>
9	Особенности понимания человека детьми и взрослыми	2	<a href="http://psy.1september.ru/">http://psy.1september.ru/</a>
10	Я живу среди людей	3	<a href="http://psy.1september.ru/">http://psy.1september.ru/</a>
Итого		34	<a href="http://psy.1september.ru/">http://psy.1september.ru/</a>

### Формы проведения занятий:

- беседы
- рассказы
- объяснения.

### 2.3.5. Рабочие программы курсов внеурочной деятельности Краснощековской ООШ

Рабочая программа курса внеурочной деятельности «Алтай сказочный край» 5-9 классы

#### Содержание курса

Тема 1. Изображение своей местности на плане и карте.

Алтайский край, на карте России. Местоположения района и своего населенного пункта на карте Алтайского края.

Знакомство с планом своего или ближайшего населенного пункта. Определение местонахождения своей школы, других объектов, направлений и расстояний.

Практические работы:

Определение по плану местонахождения своей школы, других объектов, направлений и расстояний.

Обозначение на контурной карте местонахождения своего населенного пункта.

Экскурсия по окрестностям села

Экскурсии на реки и озера села

Тема 2. Особенности форм рельефа Алтайского края.

Горные породы, слагающие земную кору в Алтайском крае и своей местности

Основные формы рельефа Алтайского края и их изменение под влиянием внешних и внутренних процессов. Зоны землетрясений на территории края. Правила поведения при землетрясениях. Причины появления оврагов, оползней, меры борьбы с ними. Возможная практическая деятельность учащихся. Роль человека в изменении рельефа.

**Практические работы:**

Определение горных: пород своей местности.

Определение по карте абсолютной высоты крупных форм рельефа Алтайского края.

**Экскурсии по изучению форм рельефа своей местности** и изучению влияния человека на рельеф своей местности

Тема 3. Погода и климат Алтайского края.

Климатические особенности края, особенности времен года в своей местности. Погода и причины ее изменений в крае. Предсказания погоды, народные приметы. Влияние климата на условия жизни населения, его хозяйственную деятельность. Фенологические наблюдения.

Практическая работа:

Обработка данных календаря погоды: составление графика температуры, «розы ветров», описание погоды за день, месяц. Выявление причин изменения погоды.

Тема 4. Воды Алтайского края.

Крупные реки и озера Алтайского края. Реки и озера своей местности.

Подземные воды края. Минеральные источники. Хозяйственное использование поверхностных и подземных вод края, их охрана от загрязнения. Возможная практическая деятельность учащихся по очищению водных объектов

Практическая работа:

Описание водных объектов Алтайского края и своей местности

Тема. 5. Растения, животные, почвы Алтайского края.

Разнообразие растений и животных Алтайского края, неравномерность их распространения.

**Предметные результаты:**

- специфика географического положения края, размеры территории, основные этапы ее освоения, федеративные и государственные границы края;
- особенности природы края и их влияние на жизнь и хозяйственную деятельность людей;
- важнейшие природные объекты, их пространственное размещение; основные виды природных ресурсов;
- особенности населения края: численность, размещение, народы, основные религии, соотношение городского и сельского населения;
- природные и антропогенные причины возникновения экологических проблем; меры по сохранению природы края и защите людей от стихийных и природных явлений;
- влияние географического положения на особенности природы, хозяйство и жизнь населения края;
- образование и размещение форм рельефа в пределах различных тектонических структур; закономерности размещения наиболее крупных месторождений полезных ископаемых;
- влияние на климат края его внутриконтинентального положения и основных форм рельефа;

- влияние климата края на жизнь, быт и хозяйственную деятельность человека;
- неравномерность размещения внутренних вод по территории края;
- разнообразие природных комплексов на территории края;
- причины, влияющие на изменение численности населения края, на особенности его национального и религиозного состава и на соотношение городского и сельского населения;
- особенности отраслевой и территориальной структуры хозяйства;
- причины возникновения опасных природных и техногенных явлений, экологических проблем и их размещение по территории края;

приводить примеры

- использования и охраны природных ресурсов;
- центров производства важнейших видов продукции;
- внутригосударственных и внешних экономических связей края;
- особо охраняемых природных территорий;

составлять

- на основе разнообразных источников географической информации краткую географическую характеристику важнейших природных и хозяйственных объектов края и крупных населенных пунктов;

определять

- на картах разного масштаба местоположение края и его основные географические объекты;

применять

- приборы и инструменты для определения количественных и качественных характеристик компонентов природы; представлять результаты измерений в разной форме; выявлять на этой основе закономерности;

использовать

приобретенные знания и умения в практической деятельности и повседневной жизни для ориентирования на местности и проведения съемок ее участков; определения поясного времени; чтения карт различного содержания;

- учета фенологических изменений в природе своей местности; проведения наблюдений за отдельными географическими объектами, процессами и явлениями, их изменениями в результате природных и антропогенных воздействий; оценки их последствий;
- наблюдения за погодой, состоянием воздуха, воды и почвы в своей местности; определения комфортных и дискомфортных параметров природных компонентов своей местности с помощью приборов и инструментов;
- решения практических задач по определению качества окружающей среды своей местности, ее использованию, сохранению и улучшению; принятию необходимых мер в случае природных стихийных бедствий и техногенных катастроф;
- проведения самостоятельного поиска географической информации на местности из разных источников: картографических, статистических, геоинформационных.

### **Метапредметные результаты**

- ставить учебную задачу под руководством учителя;
- планировать свою деятельность под руководством учителя;
- работать в соответствии с поставленной учебной задачей;
- работать в соответствии с предложенным планом;
- участвовать в совместной деятельности;
- сравнивать полученные результаты с ожидаемыми;
- оценивать работу одноклассников;
- выделять главное, существенные признаки понятий;
- определять критерии для сравнения фактов, явлений, событий, объектов;
- сравнивать объекты, факты, явления, события по заданным критериям;
- высказывать суждения, подтверждая их фактами;

- классифицировать информацию по заданным признакам;
- искать и отбирать информацию в учебных и справочных пособиях, словарях;
- работать с текстом и нетекстовыми компонентами;
- классифицировать информацию;
- создавать тексты разных типов (описательные, объяснительные и т. п.)

#### **Личностные результаты**

- ответственным отношением к учению, готовностью и способностью к саморазвитию и самообразованию на основе мотивации к обучению и познанию;
- осознанным, уважительным и доброжелательным отношением к другому человеку, его мнению;
- коммуникативной компетентностью в общении и сотрудничестве со сверстниками в процессе образовательной, общественно полезной, учебно-исследовательской, творческой деятельности;
- основами экологической культуры.

#### **Тематическое планирование.**

##### **6 класс**

<b>№ п/п</b>	<b>Тема</b>	<b>Количество часов</b>	<b>ЭОР</b>
1	<b>Край, район и село на карте России. Практическая работа.</b> Обозначение на контурной карте местонахождения своего населенного пункта.	1	<a href="http://v.SCHOOL.ru">http://v.SCHOOL.ru</a> <a href="http://www.ravnovesie.com">http://www.ravnovesie.com</a> , <a href="http://www.salebook.ru">www.salebook.ru</a> <a href="http://www.gnpbu.ru/">http://www.gnpbu.ru/</a>
2	Знакомство с планом своего села. <b>Практическая работа.</b> Определение местонахождения своей школы, дома, других объектов, направлений и расстояний.	1	<a href="http://www.l-micro.ru/index.php?kabinet=3">http://www.l-micro.ru/index.php?kabinet=3</a> <a href="http://www.ceti.ur.ru">http://www.ceti.ur.ru</a> <a href="http://school-collection.edu.ru">http://school-collection.edu.ru</a>
3	<b>Край, район и село на снимках из космоса</b>	1	
4	<b>Мое село. Экскурсия по окрестностям села</b>	1	
5	<b>Экскурсия на реку Чарыш</b>	1	
6	<b>Экскурсия на озеро Белое</b>	1	
7	<b>Экскурсия на озера Саушинское</b>	1	
8	Экскурсия. Фенологические наблюдения за изменениями, происходящими в природе осенью.	1	
9	<b>Формы рельефа Алтайского края.</b>	1	
10	<b>Практическая работа. Определение по карте абсолютной высоты крупных форм рельефа Алтайского края.</b>	1	
11	Экскурсия по изучению форм рельефа своей местности	1	
12	Горные породы, слагающие земную кору в Алтайском крае и своей местности	1	
13	<b>Практическая работа. Определение горных: пород своей местности</b>	1	
14	<b>Зоны землетрясений на территории края. Правила поведения при землетрясениях.</b>	1	

15	Причины появления оврагов, оползней, меры борьбы с ними	1	
16	Роль человека в изменении рельефа.	1	
17	<b>Экскурсия по изучению влияния человека на рельеф своей местности</b>	<b>1</b>	
18	Климатические особенности края	1	
19	Особенности времен года в своей местности	1	
20	Погода и причины ее изменений в крае	1	
21	Предсказания погоды, народные приметы	1	
22	Практическая работа. Обработка данных календаря погоды: составление графика температуры, «розы ветров», описание погоды за день, месяц. Выявление причин изменения погоды.	1	
23	Влияние климата на условия жизни населения, его хозяйственную деятельность	1	
24	Экскурсия. Фенологические наблюдения за изменениями, происходящими в природе зимой.	1	
25	Крупные реки Алтайского края.	1	
26	Крупные озера Алтайского края.	1	
27	Реки и озера своей местности.	1	
28	<i>Практическая работа. Описание водных объектов своей местности</i>	<i>1</i>	
29	Подземные воды края. Минеральные источники.	1	
30	Хозяйственное использование поверхностных и подземных вод края, их охрана от загрязнения	1	
31	Разнообразие растений Алтайского края, неравномерность их распространения.	1	
32	Наиболее удивительные растения края.	1	
33	Разнообразие животных Алтайского края, неравномерность их распространения.	1	
34	Заключительное занятие по курсу	1	
	Итого	34	

**Формы работы:** беседы, экскурсии, практические работы

### **Рабочая программа курса внеурочной деятельности «В стране здоровья» 7 класс**

#### **Содержание курса**

Программа внеурочной деятельности по спортивно-оздоровительному направлению может рассматриваться как одна из ступеней к формированию культуры здоровья и неотъемлемой частью всего воспитательно-образовательного процесса в школе. Основная идея программы заключается в мотивации обучающихся на ведение здорового образа жизни, в формировании потребности сохранения физического и психического здоровья как необходимого условия социального благополучия и успешности человека.

Данная программа направлена на формирование, сохранение и укрепление здоровья школьников, в основу, которой положены культурологический и личностно-ориентированный подходы.

Программа внеурочной деятельности включает в себя:

1. Бег на 60 и 100м. выполняется с высокого старта по беговой дорожке стадиона или ровной площадке с любым покрытием. Одежда и обувь - спортивная.
2. Бег на 400м, 500м, 800м, 1000м, 1500м.2000м, и 3000м. дистанция размечается на беговых дорожках парков и скверов. Старт и финиш оборудуются в одном месте. В забеге участие 10-20 человек.
3. Прыжок в длину с места. Проводится на мате, песочной яме или мягком грунтовом покрытии. Из исходного положения, стоя путем одновременного отталкивания двумя ногами выполнить прыжок вперед с места на максимально возможное расстояние. Участнику дается 3 попытки, засчитывается лучший результат.
4. Метание гранаты на дальность. Метание выполняется с разбега или с места в коридор шириною 10м. коридор для разбега – 3 м. Каждому участнику дается 3 попытки, засчитывается лучший результат.
5. Подтягивание на высокой или низкой перекладине. Упражнения на высокой перекладине выполняется из положения виса хватом сверху, сгибая руки, подтянуться (подбородком выше грифа перекладины), разгибая руки, опуститься в вис. Не касаясь ногами пола. Положение виса фиксируется. Упражнение на низкой перекладине выполняется хватом сверху из положения виса лежа. Положение туловища и ног – прямое, руки перпендикулярны к полу (земле). Подтягивание осуществляется до пересечения подбородком линии перекладины. Разрешается незначительное сгибание и разгибание ног, незначительное отклонение туловища от неподвижного положения в висе. Запрещается выполнение движений рывком и махом.
6. Сгибание и разгибание рук в упоре лежа. Упор - лежа, туловище прямое, согнуть руки до касания грудью пола, разгибая руки, принять положение упор лежа. Упражнение выполняется без остановки.
7. Поднимание ног к перекладине. Вис хватом сверху, поднять ноги к перекладине до касания грифа и опустить их вниз. Положение виса фиксируется. Разрешается незначительное сгибание и разгибание ног. Запрещается выполнение движений махом.
8. Подъем туловища из положения лежа. Положение - лежа на спине, руки за голову. Ноги закреплены, наклонить туловище вперед до касания локтями коленей, возвратиться в исходное положение до касания пола лопатками. Разрешается незначительное сгибание ног.

### **Планируемые результаты**

#### **Личностные:**

проявлять дисциплинированность, трудолюбие и упорство в достижении поставленных целей ; активно включаться в общение и взаимодействие со сверстниками на принципах уважения и доброжелательности

#### **Метапредметные:**

организовывать самостоятельную деятельность с учётом требований её безопасности, сохранности инвентаря; находить ошибки при выполнении учебных заданий; - технически правильно выполнять двигательные действия из базовых видов спорта, использовать их в игровой.

#### **Предметные:**

бережно обращаться с инвентарём и оборудованием, соблюдать требования техники безопасности к местам проведения; применять жизненно важные двигательные навыки и умения различными способами, в различных изменяющихся, вариативных условиях; выполнять тестовые нормативы Всероссийского физкультурно-спортивного комплекса «Готов к труду и обороне»;

### **ТЕМАТИЧЕСКОЕ ПЛАНИРОВАНИЕ (7 класс)**

№ п/п	Тема	Количество часов	ЭОР
1	Техника бега на длинные дистанции. Бег 500-1000м.	1	<a href="http://fizkultura-na5.ru/">http://fizkultura-na5.ru/</a>
2	Тактика бега на длинные дистанции. Бег 1000-1500м.	1	<a href="http://collection.edu.ru/">http://collection.edu.ru/</a>
3	Сочетание работы рук, ног, туловища в беге на длинные дистанции.	1	<a href="http://www.trainer.h1.ru/">http://www.trainer.h1.ru/</a>
4	Бег 2000-2500м в сочетании с дыханием.	1	
5	Бег на результат. Сдача контрольного норматива.	1	
6	Техника бега на короткие дистанции. Бег 30м - работа рук, ног, корпуса.	1	
7	Бег на 30-60м в сочетании с дыханием.	1	
8	Интервальная тренировка - чередование скорости бега.	1	
9	Кросс по пересеченной местности. Ускорение 30,60м.	1	
10	Бег на короткие дистанции на результат.	1	
11	Обучение финальному усилию в метании с места.	1	
12	Обучение разбегу в метании малого мяча.	1	
13	Метание с разбега в горизонтальную цель.	1	
14	Метание с разбега в вертикальную цель.	1	
15	Метание в полной координации на дальность.	1	
16	Сдача контрольного норматива.	1	
17	Работа рук и ног без палок в попеременных ходах (теория)	1	
18	Работа попеременным ходом с палками(теория)	1	
19	Перемещения на лыжах по пересеченной местности классическим ходом 2500-3000км. (теория)	1	
20	Работа рук и ног коньковым ходом(теория)	1	
21	Коньковый ход с палками по учебному кругу. (теория)	1	
22	Передвижение коньковым ходом по пересеченной местности. Сдача контрольного норматива (теория)	1	
23	Прыжки из различных и.п. с продвижением вперед, с доставанием предметов.	1	
24	Прыжки с подтягиванием колен к груди на месте и с продвижением.	1	
25	Прыжки через скамейку в длину и высоту.	1	
26	Прыжок в длину – одинарный, тройной.	1	
27	Прыжок в длину с места на результат.	1	
28	Упражнения на развитие гибкости с помощью	1	

	партнера.	
29	Упражнения на развитие гибкости с отягощением.	1
30	Упражнения на развитие гибкости с использованием собственной силы.	1
31	Упражнения на развитие гибкости с помощью эспандера или амортизатора.	1
32	Упражнения на развитие гибкости на снарядах.	1
33	Упражнения на развитие гибкости с полной амплитудой с предметами и без (махи, рывки, наклоны).	1
34	Контрольные нормативы по ГТО.	1
	Итого	34

#### **Формы проведения занятий:**

- занятие-тренировка
- соревнование.

#### **Рабочая программа курса внеурочной деятельности «Занимательная биология» 5-9 классы**

##### **Содержание курса**

1 раздел – Чудеса живой природы

Опыты, эксперименты. Изучение интересных и необычных существ живой природы.

2 раздел – По страницам Красной книги

Красная книга. Красная книга региона, России, международная. Составление книги руками детей. Выставка.

3 раздел – Мир животных

Зимующие птицы. Где разместить кормушку. Чем кормить птиц, акция.

Домашние животные. Собаки, кошки, грызуны – домашние любимцы. Ответственность человека перед домашними питомцами. Насекомые, наблюдение.

##### **Планируемые результаты**

###### **Личностные:**

- знание основных принципов и правил отношения к живой природе;
- сформированность познавательных интересов и мотивов, направленных на изучение живой природы; интеллектуальных умений (доказывать, строить рассуждения, анализировать, делать выводы); эстетического отношения к живым объектам;
- формирование личностных представлений о целостности природы,
- формирование основ экологического сознания на основе признания ценности жизни во всех её проявлениях и необходимости ответственного, бережного отношения к окружающей среде и рационального природопользования.

###### **Метапредметные:**

- знакомство с составляющими исследовательской деятельности, включая умение видеть проблему, ставить вопросы, выдвигать гипотезы, давать определения понятиям, классифицировать, наблюдать, проводить эксперименты, делать выводы и заключения, структурировать материал, объяснять, доказывать, защищать свои идеи;
- формирование умения работать с различными источниками биологической информации: текст учебника, научно-популярной литературой, биологическими словарями справочниками, анализировать и оценивать информацию;
- владение основами самоконтроля, самооценки, принятия решений в учебной и познавательной деятельности;
- формирование и развитие компетентности в области использования информационно-коммуникативных технологий;



- формирование умений осознанно использовать речевые средства для дискуссии и аргументации своей позиции, сравнивать различные точки зрения, аргументировать и отстаивать свою точку зрения.

**Предметные:**

1. В познавательной (интеллектуальной) сфере:

- выделение существенных признаков биологических объектов (отличительных признаков живых организмов; клеток и организмов растений, грибов и бактерий);
- соблюдения мер профилактики заболеваний, вызываемых растениями, бактериями, грибами;
- классификация — определение принадлежности биологических объектов к определенной систематической группе;
- роли различных организмов в жизни человека; значения биологического разнообразия для сохранения биосферы;
- различение съедобных и ядовитых грибов; опасных для человека растений;
- сравнение биологических объектов и процессов, умение делать выводы и умозаключения на основе сравнения;
- выявление приспособлений организмов к среде обитания; типов взаимодействия разных видов в экосистеме;
- овладение методами биологической науки: наблюдение и описание биологических объектов и процессов; постановка биологических экспериментов и объяснение их результатов.
- знание основных правил поведения в природе;
- анализ и оценка последствий деятельности человека в природе, влияния факторов риска на здоровье человека.
- знание и соблюдение правил работы в кабинете биологии;
- соблюдение правил работы с биологическими приборами и инструментами (лупы, микроскопы).
- освоение приемов оказания первой помощи при отравлении ядовитыми грибами, растениями.
- овладение умением оценивать с эстетической точки зрения объекты живой природы.

**ТЕМАТИЧЕСКОЕ ПЛАНИРОВАНИЕ**

№ п/п	Тема занятия	Количество часов	ЭОР
1	Живородящие птицы	1	1. <a href="http://www.school.edu.ru">http://www.school.edu.ru</a> 2. <a href="http://school-collection.edu.ru">http://school-collection.edu.ru</a> 3. <a href="http://www.km.ru/education">www.km.ru/education</a> 4. <a href="http://www.sci.aha.ru/ATL/rat21c.htm">http://www.sci.aha.ru/ATL/rat21c.htm</a> 5. <a href="http://www.wwf.ru">http://www.wwf.ru</a> 6. <a href="http://www.kunzm.ru">http://www.kunzm.ru</a>
2	Вопросы разминки	1	
3	«Конь в пальто», одежды животных.	1	
4	«Зеркальные животные»	1	
5	«Отдалённая гибридизация»	1	
6	«Алиса на острове»	1	
7	«Закон Бергмана»		
8	Турнир юных биологов.	1	
9			
10	«Красная книга руками детей!»	1	
11			
12	«Красная книга руками детей!»	1	
13	Выставка рисунков «Красная книга руками детей!»	1	
14			
15	Животные барометры	2	
16			

17	Акция «Покорми птиц!»	1
18	«Птицы, друзья наши верные!»	1
19	Турнир юных биологов	1
20	Чудо – пчёлы.	1
21	Дельфины – целители	1
22	Иппотерапия	1
23	Змея – символ медицины	1
24	Чудо – юдо, рыба- Кит	1
25	Разноцветный мир бабочек	1
26	Мастера маскировки	2
27		
28	Домашние любимцы	1
29	Заботливые родители	1
30	Бионика	
31	Наблюдение за птицами, лягушками, насекомыми	3
32		
33		
34-35	Итоговые занятия	2
Итого-35 ч		

**Формы проведения занятий: беседы, рассказы, объяснения, практические работы.**

**Рабочая программа курса внеурочной деятельности «Этика общения» 5-9 классы**

**Содержание программы.**

### **1. Понятие этикета**

Мы живём среди людей. Понятие вежливости и воспитанности. Признаки воспитанного человека. Происхождение и значение слов *вежливый, невежа*. Зависимость поведения человека от возраста собеседника, ситуации общения, культуры собеседников.

Принципы правильного общения: кому? как? что? - говорить. Принципы правильного поведения: где? с кем? как? - поступать. Тесная взаимосвязь понятий поведения и общения.

Этикет и этикетка. Понятие и функции этикета. Происхождение и значение слова «этикет». Правила приличия. Необходимость знания и выполнения этикетных норм поведения для каждого человека. Связь внешней культуры поведения (манер поведения) с внутренней культурой человека. Понятие норм этикета. Нарушение этикетных норм и их последствия.

Основные виды этикета: этикет внешнего вида, этикет поведения, речевой этикет.

### **2. Повседневный этикет**

Почему нужны правила общения. Понятие правил и законов общения. Важность разграничения понятий «правила этикета» и «правила общения». Конфуций, "Нагорная проповедь" в Библии, русские пословицы об универсальных правилах общения между людьми.

Основы человеческих отношений в современном обществе: доброжелательность к другим, уважение к окружающим. Внешние формы проявления уважения и доброжелательности: приветливость, благодарность, терпимость, сдержанность, вежливость, аккуратность, пунктуальность.

Основные принципы человеческих отношений в современном обществе: контролировать свое поведение, проявлять уважение к окружающим людям, помогать другим людям, не

причинять ущерба другим людям, сдерживать свои эмоции, уметь выслушать другого, уметь представить себя на месте другого человека.

Законы общения. Законы общения: закон имени, закон отзеркаливания, закон «толпы», закон эмоционального подавления логики. Закон речевого поглощения эмоции: его отрицательные и положительные стороны. Отношение к грубым словам и ругательствам. Закон похвалы.

### **3. Этикет школьника**

Этикет внешнего вида. Понятие привлекательности человека. Значение внешнего вида для отношений с людьми. Важность первого впечатления. Влияние внешнего вида на внутренний мир человека.

Составляющие внешнего вида: физический облик, позы и движения, оформление внешности. Правильная осанка. Походка человека. Жестикуляция. Прическа человека. Косметика. Одежда.

Правила моды. Основные функции одежды: защитная, информационная, эстетическая.

Понятие вкуса. Правила моды: соответствие погоде, ситуации, возрасту, индивидуальным особенностям человека, сочетание частей костюма друг с другом. Виды одежды по назначению: домашняя, праздничная, спортивная, рабочая. Спецодежда как разновидность рабочей одежды. Одежда для различных ситуаций. Понятие ансамбля в одежде и поведении. Соответствие внешнего вида ситуации общения.

Гигиена как составляющая культуры человека.

### **4. Столовый этикет**

Понятие ролевого поведения. Виды ролей: роли постоянные (мальчик, девочка, ученик, сын, дочь) и роли кратковременные (пешеход, покупатель, пассажир, больной). Умение соотносить свое поведение с ситуацией общения, умение вести себя в соответствии с ролью. Нарушение ролевого поведения и его последствия.

### **5. Поведение в общественных местах**

Ролевое поведение в общественных местах. Поведение на улице. Кратковременная роль: прохожий, пешеход. Стандартный сценарий ситуации: подготовка к выходу на улицу (определение цели, подбор подходящей одежды), движение по улице (как идти по улице, встречи со знакомыми, еда на улице), переход улицы (правила перехода со светофором, без светофора, с пешеходным светофором, на желтый свет, на переходах и вне переходов), правила личной безопасности на улице (безопасность в вечернее время, злая собака, приставание незнакомых, взрослых), соблюдение чистоты.

Поведение в транспорте. Кратковременная роль: пассажир. Правила поведения в транспорте: для ожидающих транспорт, для входящих в транспорт, для тех, кто едет в транспорте, для выходящих из транспорта.

Поведение в магазине. Кратковременная роль: покупатель. Правила исполнения роли покупателя: вход в магазин, выбор покупки, соблюдение очереди, разговор с кассиром и продавцом.

Поведение в театре и на празднике. Поведение в театре, кинотеатре, музее, на выставке, экскурсии. Кратковременная роль: зритель. Стандартная ситуация посещения театра: подбор соответствующей одежды (праздничная одежда, прическа), доброжелательное настроение, покупка билета заранее, исключение опоздания, гардероб, нахождение своего места, антракт, благодарность артистам за хорошее выступление, соблюдение тишины во время выступления, поведение в гардеробе, вручение цветов артистам.

### **6. Поведение на отдыхе**

Поведение в гостях. Прием гостей. Кратковременная роль: хозяин. Приглашение в гости. Подготовка к приему гостей (этикет внешнего вида при приеме гостей, сервировка стола).

Этикет встречи и проводов гостей. Этикет представления гостей родителям и другим гостям. Этикет вручения и получения подарка. Этикет чаепития. Темы для общения с гостями. Угощение и развлечение гостей. Игры, танцы. Правила поведения во время игры. Незванный гость.

Приход в гости. Кратковременная роль: гость. Принятие приглашения. Подготовка к визиту (этикет внешнего вида гостя, выбор подарка). Время прихода в гости. Встреча с хозяином. Развлечение в гостях. Правила поведения за столом. Продолжительность нахождения в гостях. Уход из гостей, прощание.

Русские пословицы о гостеприимстве и поведении в гостях.

Поведение на школьных праздниках. Роль зрителя. Подготовка к празднику (этикет внешнего вида: праздничная, чистая одежда, соответствующая ситуации прическа; наличие хорошего настроения). Вход в зал, рассаживание по местам. Ожидание начала, разговоры в зале. Слушание выступлений. Поддержка «своих». Оценка выступлений. Выход из зала. Поведение на дискотеке. Танцы: приглашение, поведение во время танца.

Поведение на природе. Роли отдыхающих и туристов. Правила поведения туристов и отдыхающих: забота о своих товарищах, бережное отношение к природе, соблюдение правил пожарной безопасности, правил поведения на воде.

### **Планируемые результаты**

#### **Личностные результаты:**

осознание своей идентичности как гражданина страны, члена семьи, этнической и религиозной группы, локальной и региональной общности;

освоение гуманистических традиций и ценностей современного общества, уважение прав и свобод человека;

осмысление социально-нравственного опыта предшествующих поколений, способность к определению своей позиции и ответственному поведению в современном обществе;

понимание культурного многообразия мира, уважение к культуре своего и других народов, толерантность.

#### **Метапредметные результаты:**

способность сознательно организовывать и регулировать свою деятельность — учебную, общественную и др.;

владение умениями работать с учебной и внешкольной информацией (анализировать и обобщать факты, составлять простой и развернутый план, тезисы, конспект, формулировать и обосновывать выводы и т. д.), использовать современные источники информации, в том числе материалы на электронных носителях;

способность решать творческие задачи, представлять результаты своей деятельности в различных формах (сообщение, эссе, презентация, реферат и др.);

готовность к сотрудничеству с соучениками, коллективной работе, освоение основ межкультурного взаимодействия в школе и социальном окружении и др.

#### **Предметные результаты**

овладение целостными представлениями о коммуникативной грамотности;

приобретение практических и устойчивых навыков культуры устной речи, навыков эффективного общения;

освоение норм и правил повседневного общения и поведения,

способность применять правила повседневного общения и поведения для эффективного общения;

умение изучать и систематизировать информацию из различных исторических и современных источников, раскрывая ее культурологическую ценность;

расширение опыта оценочной деятельности на основе осмысления норм коммуникативного поведения,

готовность применять правила этикета поведения и общения (как надо? как принято?), и правила эффективного общения (как лучше? как эффективней?);

уметь развернуто высказываться, применяя речевые формулы и речевые образцы;

### **Тематическое планирование**

№ п/п	Тема	Количество часов	ЭОР
-------	------	------------------	-----

1	Этикет как норма поведения.	1	<a href="http://school-collection.edu.ru/">http://school-collection.edu.ru/</a> <a href="http://window.edu.ru/">http://window.edu.ru/</a> <a href="http://infourok.ru/go.html?href=http%3A%2F%2Forkce.apkpro.ru">http://infourok.ru/go.html?href=http%3A%2F%2Forkce.apkpro.ru</a>
2	Правила хорошего тона.	1	
3	Правила в семье.	1	
4	Национальный этикет.	1	
5	Соседский этикет. В гостях.	1	
6	Подарки.	1	
7	Этикет общения. Речевой этикет.	1	
8	Телефонная этика.	1	
9	Сетевой этикет. SMS – общение.	1	
10	Этикет в одежде.	1	
11	Итоговое занятие «Подарок другу».	1	
12	Устав школы – документ, регламентирующий нормы поведения учащихся.	1	
13	Этика общения и поведения со сверстниками и педагогами.	1	
14	Любовь и дружба – школе не помеха.	1	
15	Посуда и столовые приборы	1	
16	Как правильно и красиво накрыть стол.	1	
17	Поведение за столом.	1	
18	Итоговое занятие «Чаепитие друзей».	1	
19	Правила поведения в автобусе, маршрутном такси.	1	
20	Правила поведения в автомобиле.	1	
21	Как вести себя в поезде и самолете.	1	
22	Правила дорожного движения – этикет водителя и пешеходов.	1	
23	Правила путешествия автостопом.	1	
24	Правила поведения на экскурсии.	1	
25	Итоговое занятие «Автобусная экскурсия»	1	
26	Правила поведения в магазине.	1	
27	Правила поведения в музее.	1	
28	Правила поведения в кинотеатре.	1	
29	Как вести себя в концертном зале, театре.	1	
30	Правила поведения в организациях общественного питания.	1	
31	Итоговое занятие «Посещение театра, кино».	1	
32	Правила поведения в гостинице.	1	
33	Пляжный этикет.	1	
34	Сочинение-рассуждение на тему «Еже ли вы вежливы...»	1	
	Итого	34	

**Формы проведения занятий: беседы, игры, сочинения.**

**Рабочая программа курса внеурочной деятельности «Счастливый английский» 5-9 классы**

**Содержание курса**

**Раздел 1. В мире вежливости**

Определение целей и задач кружка. Ознакомление детей с планом работы кружка.

Ознакомление детей с ролью английского языка в современном мире, особенностями

устного

общения на английском языке, разговорного стиля речи и диалога как формы общения. Наиболее употребительные слова и выражения в этикетных речевых ситуациях «Знакомство»,

«Приветствие», «Представление друга», «Прощание», «Согласие/несогласие», «Приглашение»,

«Просьба», «Вежливый отказ в просьбе», «Просьба о помощи», «Благодарность»,

«Поздравление», «Пожелания», «Извинение», «Отказ», «Выражение чувств и эмоций».

Диалог беседа по прочитанному/прослушанному рассказу для вызова реакции-восклицания, реакции -

вопроса, реакции - просьбы, реакции - удивления. Форма: беседа, лекция.

## **Раздел 2. Моя школа**

Типы и структура предложений. Утвердительное предложение. Отрицательное предложение. Вопросительные предложения: общие, специальные, альтернативные и разделительные вопросы. Восклицательные предложения. Побудительные высказывания. Краткие формы ответа. Вспомогательные и модальные глаголы. Сокращение (редуцирование) слов в разговорной речи. Правила употребления двух основных интонационных конструкций английской речи: восходящий и нисходящий тон. Форма: лекция, индивидуальная работа, консультация.

## **Раздел 3. Это - я**

Наиболее употребительные слова и выражения. Краткий рассказ о себе и своей семье, о хобби. Диалог-беседа по прочитанному/прослушанному рассказу для вызова реакции-восклицания, реакции - вопроса, реакции - просьбы, реакции - удивления.

*Форма:* диалоги этикетного характера.

## **Раздел 4. Мой дом - моя крепость**

Наиболее употребительные слова и фразы для формирования высказываний по темам «Кратко о себе: имя, возраст», «Моя семья: члены семьи, возраст, черты характера и профессии», «Моя комната», «Мой день», «Режим дня», «Свободное время», «На дне рождения», «Подарки», «На вечеринке».

Форма: диалог-расспрос, диалог-обмен мнениями, диалог-побуждение к действию, диалог этикетного характера.

Практические задания: составить вопросы на основе имеющихся ответов; провести интервью.

## **Раздел 5. Праздники в Великобритании**

Наиболее употребительные слова и фразы для формирования рассказа по темам "Праздники

Великобритании", "Рождество в Великобритании", "Как встречают Новый год в Британии".

Написание поздравительных открыток.

Наиболее употребительные слова и выражения в речевых ситуациях-клише

Форма: диалог-расспрос, диалог этикетного характера.

## **Раздел 6. Летние каникулы**

Наиболее употребительные слова и фразы для формирования рассказа по темам «Летние каникулы», «Путешествие». Написание открыток и писем.

Наиболее употребительные слова и выражения в речевых ситуациях-клише

Форма: диалог-расспрос, диалог этикетного характера.

## **Раздел 7. Мир животных**

Наиболее употребительные слова и выражения по теме «Животные» Составление кратких рассказов о животных, "В зоопарке", "Моё любимое животное"

Форма: диалог-расспрос, диалог-обмен мнениями, диалог-побуждение к действию, диалог этикетного характера.

## **Раздел 8. Рабочий день**

Наиболее употребляемые слова и выражения для составления рассказа "Мой рабочий день".

Форма: диалог-расспрос, диалог-обмен мнениями, диалог-побуждение к действию, диалог этикетного характера.

## **Раздел 8. Погода.**

Наиболее употребительные слова и выражения по теме «Погода», «Времена года», «Выбор одежды по погоде».

Форма: диалог-расспрос, диалог-побуждение к действию.

## **Раздел 9. Особые дни**

Наиболее употребительные слова и выражения в речевых ситуациях-клише «Праздники», "Дни рождения".

Форма: диалог-расспрос, диалог этикетного характера.

## **Раздел 10. Увлечения. Свободное время.**

Наиболее употребительные слова и фразы для формирования высказываний по темам «Свободное время», «Увлечения»

### **Планируемые результаты освоения курса внеурочной деятельности**

Первый уровень результатов - приобретение социальных знаний о ситуации межличностного взаимоотношения, освоение способов поведения в различных ситуациях. Второй уровень результатов - получение школьниками опыта переживания и позитивного отношения к базовым ценностям общества (человек, семья, родина, природа, мир, знания, труд, культура).

Третий уровень результатов - получение школьниками опыта самостоятельного общественного действия (умение представить зрителям собственные проекты, спектакли, постановки), в том числе и в открытой общественной среде.

### **Личностные результаты:**

- формирование мотивации изучения иностранных языков и стремление к самосовершенствованию в образовательной области «Английский язык»;
- стремление к совершенствованию речевой культуры в целом;
- развитие таких качеств, как воля, целеустремленность, креативность, инициативность, трудолюбие, дисциплинированность;
- осознание себя гражданином своей страны и мира;
- готовность отстаивать национальные и общечеловеческие (гуманистические, демократические) ценности, свою гражданскую позицию.

### **Метапредметные результаты:**

#### **Регулятивные УУД:**

самостоятельное определение и формулирование целей деятельности на занятии планирование, контроль и оценка собственных учебных действий, умение корректировать свои действия; овладение способностью к реализации собственных творческих замыслов; готовность к логическим действиям: анализ, сравнение, синтез, обобщение, классификация;

#### **Познавательные УУД:**

перерабатывать и преобразовывать информацию из одной формы в другую (составлять план, таблицу, схему):

пользоваться словарями, справочниками:

осуществлять анализ и синтез:

строить рассуждения:

ориентироваться в тексте

находить ответы на вопросы в тексте

**Коммуникативные УУД:**

слушать и понимать речь других;

владеть навыками диалогового общения;

уметь вступать в коммуникацию (взаимодействовать при решении задачи, отстаивать свою позицию, принимать или аргументировано отклонять точки зрения других людей)

учиться работать в паре, группе; выполнять различные роли (лидера, исполнителя)

**Тематическое планирование**

№ п/п	Тема	Количество во часов	ЭОР
1	В мире вежливости	4	<a href="https://resh.edu.ru/heatmap/">https://resh.edu.ru/heatmap/</a> <a href="http://school-collection.edu.ru/">http://school-collection.edu.ru/</a>
2.	Моя школа	4	
3.	Это я	6	
4.	Мой дом-моя крепость.	2	
5.	Праздники Великобритании	3	
6.	Летние каникулы	3	
7.	Мир животных	2	
8.	Рабочий день	2	
9.	Погода	4	
10	Особые дни	2	
11.	Увлечения. Свободное время	2	
Итого		34	

**Форма проведения занятий:** индивидуальная работа, беседы, лекции.

**2.3.6. Рабочие программы курсов внеурочной деятельности Суетской СОШ****Рабочая программа внеурочной деятельности «Читательская грамотность» 5 класс  
34 часа.****Планируемые образовательные результаты:****Личностные результаты:**

- осознанно читать тексты, выбирая стратегии чтения и работы с текстом, для достижения положительного результата учебной деятельности, удовлетворения личностных познавательных интересов, развития и обогащения эмоциональной сферы личности;
- использовать полученный опыт восприятия и понимания информации для формирования собственной позиции, оценочного мнения на основе прочитанных текстов.

**Метапредметные результаты:**

- элементарными навыками работы с книгой;
- умениями ставить перед собой цель чтения и выбирать соответствующий цели вид чтения (поисковый/просмотровый, ознакомительный, изучающий/аналитический);
- элементарными навыками чтения текстов разных стилей и типов речи (в первую очередь научно-учебных, научно-познавательных).

Применяя стратегии чтения в работе с текстом, учащиеся смогут осуществлять деятельность, направленную на поиск информации и понимание прочитанного, на основе умений:

- определять главную тему, общую цель или назначение текста;
- предвосхищать содержание текста по заголовку с опорой на имеющийся читательский и жизненный опыт;
- находить основные текстовые и нетекстовые компоненты (в не сплошных текстах);



- находить в тексте требуемую информацию (явную): главную и второстепенную, фактическую и иллюстративную, тезисную и доказательную и т.п.;
- выделять термины, обозначающие основные понятия текста.

Применяя стратегии чтения в работе с текстом, учащиеся смогут осуществлять деятельность, направленную на понимание и интерпретацию информации, на основе умений:

- понимать смысл и назначение текста, задачу/позицию автора в разных видах текстов;
- выбирать из текста или придумывать заголовок, соответствующий содержанию и общему смыслу текста;
- формулировать тезис, выражающий общий смысл текста, передавать в устной и письменной форме главное в содержании текста;
- объяснять порядок частей, содержащихся в тексте;
- сопоставлять и объяснять основные текстовые и в нетекстовые компоненты (в не сплошных текстах);
- интерпретировать содержание: сравнивать и противопоставлять заключённую в тексте информацию разного характера, определять причинно-следственные и логические связи, делать выводы из сформулированных посылок о намерении автора / главной мысли текста;
- задавать вопросы по содержанию текста и отвечать на них;
- прогнозировать содержание текста;
- находить скрытую информацию в тексте;
- использовать словари с целью уточнения непонятого значения слова.

Применяя стратегии чтения в работе с текстом, учащиеся смогут осуществлять деятельность, направленную на понимание и преобразование информации, на основе умений:

- составлять план к тексту и структурировать текст, используя план;
- делать пометки, выписки, цитировать фрагменты текста в соответствии с коммуникативным замыслом;
- приводить аргументы/примеры к тезису, содержащемуся в тексте;
- преобразовывать (перекодировать) текст, используя новые формы представления информации (опорные схемы, таблицы, рисунки и т.п.).

Применяя стратегии чтения в работе с текстом, учащиеся смогут осуществить деятельность, направленную на оценку информации и рефлексии, на основе умений:

- откликаться на содержание текста: связывать информацию, обнаруженную в тексте, со своими представлениями о мире;
- оценивать утверждения, находить доводы в защиту своей точки зрения в тексте;
- использовать полученную из разного вида текстов информацию для установления несложных причинно-следственных связей и зависимостей, объяснения, обоснования утверждений / тезисов;
- оценивать не только содержание текста, но и его форму.

#### **Предметные результаты:**

- использовать базовые умения и навыки смыслового чтения и работы с текстом на уроках разных предметных дисциплин при совершении интеллектуальных (познавательных) действий, для решения учебно-познавательных и учебно-практических задач, в ситуациях моделирования и проектирования;
- обогатить, углубить знания, расширить общий культурный кругозор на основе работы с информацией (текстами) в разных предметных областях.

#### **Формы проведения занятий:**

- конкурс чтецов;
- работа со словарями;
- анализ информации;
- работа с текстом;

- поиск информации;

- ролевые игры

### Содержание курса

Умеем ли мы читать? Виды чтения. Как выбрать книгу? Виды чтения: просмотровое, ознакомительное. Учимся ставить цель чтения. Теоретическое обоснование приёма «Знаю – хочу узнать – узнал». Что и о чём? Углубление понятия о тексте. С чего начинается текст?

Роль заглавия в текстах и его связь с темой и главной мыслью. Умение предвосхищать содержание текста по заголовку и с опорой на имеющийся читательский и жизненный опыт. Предтекстовые вопросы и задания в формировании умений.

Зачем нужен эпиграф? Роль заглавия и эпиграфа. Внимание к слову. Слово и его лексическое значение. Понимание слова как речевой единицы, несущей смысловую нагрузку.

Роль выразительных возможностей слов в контекстном употреблении.

Тематический конкурс чтецов. «Осенние страницы» (возможны другие варианты тем)

Наши друзья и помощники. Словари и справочники. Библиотечный урок (на базе школьной/районной библиотеки) или урок с использованием сетевых образовательных ресурсов.

Роль словарно-справочной литературы и современных информационных источников в формировании стратегий смыслового чтения. Главное и неглавное в тексте. Виды информации в учебном тексте. Учимся читать учебный текст. Маркировка информации.

Практикум-диагностика. Тестовая работа по применению умений работать с информацией и выделять главную мысль.

Как читать не сплошной текст? Шифровка и дешифровка текста.

Как построен текст? Строение текстов разных типов речи. Ролевая игра «Заседание Учёного совета лексикографов» «Сцепления» в тексте (Смысловые связи в тексте)

Погружение в текст. Воображение и прогнозирование.

Диалог с текстом. Диалог с текстом («Толстые и тонкие» вопросы) (Выделение главной мысли) Игра-состяжание «Аукцион вопросов и ответов»

Учимся читать «между строк» (Скрытая информация в тексте)

Что помогает понять текст? (План текста) Что помогает понять текст (Перекодирование информации: пометки, выписки, цитаты) Шифровка и дешифровка текста.

Когда текст прочитан. Когда текст прочитан (Оценка информации) Практикум-диагностика (Тестовая работа по комплексному применению умений работать с информацией и текстом) Чему я научился (Подведение итогов, оформление портфолио)

### Тематическое планирование

№ п/п	Тема	Кол-во часов	ЭОР
1.	Умеем ли мы читать? (Виды чтения)	1	
2.	Как выбрать книгу? (Виды чтения: просмотровое, ознакомительное) Библиотечный урок	1	Федеральный портал «Российское образование» <a href="http://www.edu.ru">http://www.edu.ru</a>
3.	Учимся ставить цель чтения («Знаю – хочу узнать – узнал»)	1	Служба русского языка,
4.	Что и о чём? (Углубление понятия о тексте)	1	словари, справочная литература
5.	С чего начинается текст? (Роль заглавия)	1	<a href="http://www.slovari.ru">http://www.slovari.ru</a>
6.	Зачем нужен эпиграф? (Роль заглавия и эпиграфа)	1	Библиотека <a href="http://lib.ru">http://lib.ru</a>
7.	Внимание к слову.	1	
8.	Тематический конкурс чтецов	1	Википедия

			<a href="https://ru.wikipedia.org">https://ru.wikipedia.org</a>
9.	Наши друзья и помощники (Словари и справочники)	1	Интерактивные ЦОР <a href="http://fcior.edu.ru">http://fcior.edu.ru</a> ; <a href="http://school-collection.edu.ru">http://school-collection.edu.ru</a>
10.	Учимся читать учебный текст (Элементы учебного текста)	1	
11.	Главное и неглавное в тексте (Виды информации в учебном тексте)	1	
12.	Учимся читать учебный текст (Маркировка информации)	1	
13.	Практикум-диагностика (Тестовая работа по применению умений работать с информацией и выделять главную мысль)	1	
14.	Как читать не сплошной текст?	1	
15.	Шифровка и дешифровка текста.	1	
16.	Как построен текст? (Строение текстов разных типов речи)	1	
17.	Ролевая игра «Заседание Учёного совета лексикографов»	1	
18.	Сцепления» в тексте (Смысловые связи в тексте)	1	
19.	Погружение в текст.	1	
20.	Погружение в текст	1	
21.	Изучение приёмов прогнозирования	1	
22.	Изучение приёмов прогнозирования	1	
23.	Диалог с текстом.	1	
24.	Диалог с текстом («Толстые и тонкие» вопросы)	1	
25.	Диалог с текстом (Выделение главной мысли)	1	
26.	Игра-соревнование «Аукцион вопросов и ответов»	1	
27.	Учимся читать «между строк» (Скрытая информация в тексте)	1	

28.	Что помогает понять текст? (План текста)	1	
29.	Что помогает понять текст (Перекодирование информации: пометки, выписки, цитаты)	1	
30.	Шифровка и дешифровка текста.	1	
31.	Когда текст прочитан.	1	
32.	Когда текст прочитан (Оценка информации)	1	
33.	Практикум-диагностика (Тестовая работа по комплексному применению умений работать с информацией и текстом)	1	
34.	Чему я научился (Подведение итогов, оформление портфолио)	1	
	Итого:	34	

**Форма проведения занятий:** индивидуальная работа, беседы, лекции.

### **Рабочая программа по внеурочной деятельности 6 класс “Функциональная грамотность” 34 часа**

#### **Планируемые образовательные результаты**

**Личностные:** Читательская

Оценивает содержание прочитанного с позиции норм морали и общечеловеческих ценностей; формулирует собственную позицию по отношению к прочитанному.

Математическая

Объясняет гражданскую позицию в конкретных ситуациях общественной жизни на основе математических знаний с позиции норм морали и общечеловеческих ценностей.

Естественно-научная

Объясняет гражданскую позицию в конкретных ситуациях общественной жизни на основе естественнонаучных знаний с позиции норм морали и общечеловеческих ценностей.

Финансовая

Оценивает финансовые действия в конкретных ситуациях с позиции норм морали и общечеловеческих ценностей, прав и обязанностей гражданина страны.

**Метапредметные:** Читательская

Применяет извлеченную из текста информацию для решения разного рода проблем.

Математическая

Применяет математические задания для решения разного рода проблем.

Естественно - научная

Объясняет и описывает естественно - научные явления на основе имеющихся научных знаний.

Финансовая

Применяет финансовые задания для решения разного рода проблем.

**Формы проведения занятия:**

- беседы;

- дискуссии;
- викторины;
- круглый стол;
- игры в форме «КВН»;
- проект

### **Содержание курса**

#### **«Основы финансовой грамотности»**

Удивительные факты и истории о деньгах. Нумизматика. «Сувенирные деньги». Фальшивые деньги: история и современность. Откуда берутся деньги? Виды доходов. Заработная плата. Почему у всех она разная? От чего это зависит? Собственность и доходы от нее. Арендная плата, проценты, прибыль, дивиденды. Социальные выплаты: пенсии, пособия. Как заработать деньги? Мир профессий и для чего нужно учиться? Личные деньги. Проведение рубежной аттестации.

#### **«Основы читательской грамотности»**

Определение основной темы и идеи в эпическом произведении. Древнерусская летопись как источник информации о реалиях времени.

Сопоставление содержания художественных текстов. Определение авторской позиции в художественных текстах. Работа с текстом: как понимать информацию, содержащуюся в тексте? Типы текстов: текст-повествование (рассказ, отчет, репортаж) Типы задач на грамотность. Интерпретационные задачи. Работа с не сплошным текстом: таблицы и карты. Проведение рубежной аттестации.

#### **«Основы математической грамотности»**

Числа и единицы измерения: время, деньги, масса, температура, расстояние. Вычисление величины, применение пропорций прямо пропорциональных отношений для решения проблем. Текстовые задачи, решаемые арифметическим способом: части, проценты, пропорция, движение, работа. Инварианты: задачи на четность (чередование, разбиение на пары). Логические задачи, решаемые с помощью таблиц. Графы и их применение в решении задач. Геометрические задачи на построение и на изучение свойств фигур: геометрические фигуры на клетчатой бумаге, конструирование. Элементы логики, теории вероятности, комбинаторики: таблицы, диаграммы, вычисление вероятности. Проведение рубежной аттестации.

#### **«Основы естественнонаучной грамотности»**

Тело и вещество. Агрегатные состояния вещества. Масса. Измерение массы тел. Строение вещества. Атомы и молекулы. Модели атома. Тепловые явления. Тепловое расширение тел. Использование явления теплового расширения для измерения температуры. Плавление и отвердевание. Испарение и конденсация. Кипение. Представления о Вселенной. Модель Вселенной. Модель солнечной системы. Царства живой природы. Проведение рубежной аттестации.

#### **Тематическое планирование**

<b>№ п/п</b>	<b>Название раздела</b>	<b>Кол-во часов</b>	<b>ЭОР</b>
1.	«Основы финансовой грамотности»	7	<a href="https://shop.prosv.ru/katalog/#/orderby=5&amp;sFilters=13!67611">https://shop.prosv.ru/katalog/#/orderby=5&amp;sFilters=13!67611</a>
2.	«Основы читательской грамотности»	8	
3.	«Основы математической грамотности»	9	
4.	«Основы естественно - научной грамотности»	10	
	Итого:	34	

**Форма проведения занятий:** индивидуальная работа, беседы, лекции.

## Рабочая программа курса внеурочной деятельности 7 класс

### «Уроки социальной жизни» 34 часа

#### Планируемые образовательные результаты:

##### Личностные:

Освоение социальных норм, правил поведения, ролей и форм социальной жизни в группах и сообществах;

Формирование коммуникативной компетентности в общении и сотрудничестве со сверстниками, взрослыми в процессе образовательной, общественно-полезной, учебно-исследовательской, творческой деятельности;

Формирование ценности здорового и безопасного образа жизни;

Осознание значения семьи в жизни человека и общества, принятие ценности семейной жизни, уважительное и заботливое отношение к членам своей семьи.

##### Метапредметные:

Формирование и развитие экологического мышления, умение применять его в познавательной, коммуникативной, социальной практике;

Формирование и развитие компетентности в области использования информационно-коммуникационных технологий;

Владение технологией решения конкретных проблем, как в ситуации игры, так и в ситуации, моделирующей реальную деятельность;

Перенос полученных на уроках навыков в ситуации общения и взаимодействия в повседневную жизнь класса и вне школы;

Освоение детьми технологии коллективного обсуждения и принятия решения.

##### Формы проведения занятия:

- беседы;
- лекции;
- викторины;
- круглый стол;
- проект

##### Содержание курса

Мир общения подростка. Зачем нужно знать и соблюдать правила поведения. Правовая ответственность подростка. Моральный и нравственный мир подростка. Нравственные обязанности.

Нравственные нормы как правила поведения. Я отвечаю за свои поступки. Навыки безопасного поведения. Нормы поведения дома. Законы школьной жизни. Антисоциальные молодёжные группы. Влияние на человека СМИ. Искусство одеваться. Мода. Одежда в школе и дома. Поведение – основа общения. Злость и агрессия. Как бороться с конфликтами. Ролевая игра “Вежливая просьба, вежливый отказ” Культура общения с телом– гигиена. Виртуальное общение.

Черты толерантной личности. Толерантное общение. Толерантность и межнациональные отношения. Российский экспресс.

Жизнь человека в искусстве. Красота – сестра добра и разума. (Живопись и поэзия). Как слушать музыку. Музеи России: Третьяковская галерея (Москва) Музеи России: Русский музей (Санкт-Петербург) Всему начало – любовь.

Природа, здоровье, привычки. Поведение в лесу. Общение с природой. Охрана природы – твоя обязанность. Мой вклад в сохранение природы.

Защита проектов по теме «Воспитание и культурные традиции в Европейских странах»

Культура речи, как основа воспитания. Итоговое занятие «кодекс поведения»

##### Тематическое планирование

№ п/п	Название раздела	Кол-во часов	ЭОР
1.	Проблемно-ценностное общение.	3	<a href="https://www.wrike.com/ru/b">https://www.wrike.com/ru/b</a>

	Знакомство. Игровая деятельность.		<a href="http://log/pyatnadtsat-luchshih-delovyh-igr-razvivayushhih-umenie-reshat-problemy/">log/pyatnadtsat-luchshih-delovyh-igr-razvivayushhih-umenie-reshat-problemy/</a>
2	Культура общения и поведения подростка в общественных местах. Проблемно- ценностное общение.	14	
3.	Толерантность-дорога к миру. Проблемно-ценностное общение.	4	
4.	Общение с прекрасным. Досугово-развлекательная деятельность. Познавательная деятельность.	6	
5.	Общение с природой .Проблемно-ценностное общение. Социально-значимая волонтерская деятельность.	4	
6.	Я - культурный человек. Проектная деятельности.	3	
	Итого:	34	

**Форма проведения занятий:** индивидуальная работа, беседы, лекции.

**Рабочая программа курса внеурочной деятельности 8 класс**

**«Уроки социальной жизни» 34 часа**

**Планируемые образовательные результаты:**

**Личностные:**

Освоение социальных норм, правил поведения, ролей и форм социальной жизни в группах и сообществах;

Формирование коммуникативной компетентности в общении и сотрудничестве со сверстниками, взрослыми в процессе образовательной, общественно-полезной, учебно-исследовательской, творческой деятельности;

Формирование ценности здорового и безопасного образа жизни;

Осознание значения семьи в жизни человека и общества, принятие ценности семейной жизни, уважительное и заботливое отношение к членам своей семьи.

**Метапредметные:**

Формирование и развитие экологического мышления, умение применять его в познавательной, коммуникативной, социальной практике;

Формирование и развитие компетентности в области использования информационно-коммуникационных технологий;

Владение технологией решения конкретных проблем, как в ситуации игры, так и в ситуации, моделирующей реальную деятельность;

Перенос полученных на уроках навыков в ситуации общения и взаимодействия в повседневную жизнь класса и вне школы;

Освоение детьми технологии коллективного обсуждения и принятия решения.

**Формы проведения занятия:**

- беседы;

- лекции;

- викторины;

- круглый стол;

- проект;

- работа в группах.

**Содержание курса**

Мир общения подростка. Зачем нужно знать и соблюдать правила поведения. Правовая ответственность подростка. Моральный и нравственный мир подростка. Нравственные обязанности.

Нравственные нормы как правила поведения. Я отвечаю за свои поступки. Навыки безопасного поведения. Нормы поведения дома. Законы школьной жизни.

Антисоциальные молодёжные группы. Влияние на человека СМИ. Искусство одеваться. Мода. Одежда в школе и дома. Поведение – основа общения. Злость и агрессия. Как бороться с конфликтами. Ролевая игра “Вежливая просьба, вежливый отказ” Культура общения с телом– гигиена. Виртуальное общение.

Черты толерантной личности. Толерантное общение. Толерантность и межнациональные отношения. Российский экспресс.

Жизнь человека в искусстве. Красота – сестра добра и разума. (Живопись и поэзия). Как слушать музыку. Музеи России: Третьяковская галерея (Москва) Музеи России: Русский музей (Санкт-Петербург) Всему начало – любовь.

Природа, здоровье, привычки. Поведение в лесу. Общение с природой. Охрана природы - твоя обязанность. Мой вклад в сохранение природы.

Защита проектов по теме «Воспитание и культурные традиции в Европейских странах»

Культура речи, как основа воспитания. Итоговое занятие «кодекс поведения»

### Тематическое планирование

№ п/п	Название раздела	Кол-во часов	ЭОР
1.	Проблемно-ценностное общение. Знакомство. Игровая деятельность.	3	<a href="https://www.wrike.com/ru/blog/pyatnadtsatluchshih-delovyh-igr-razvivayushhih-umenie-reshat-problemy/">https://www.wrike.com/ru/blog/pyatnadtsatluchshih-delovyh-igr-razvivayushhih-umenie-reshat-problemy/</a>
2	Культура общения и поведения подростка в общественных местах. Проблемно- ценностное общение.	14	
3.	Толерантность-дорога к миру. Проблемно-ценностное общение.	4	
4.	Общение с прекрасным. Досугово-развлекательная деятельность. Познавательная деятельность.	6	
5.	Общение с природой. Проблемно-ценностное общение. Социально-значимая волонтерская деятельность.	4	
6.	Я - культурный человек. Проектная деятельность.	3	
	Итого:	34	

**Форма проведения занятий:** индивидуальная работа, беседы, лекции.

**Рабочая программа внеурочной деятельности "Готовимся к ОГЭ по математике",9 класс 34 час**

### Планируемые образовательные результаты

#### **Предметные результаты:**

- формирование навыков поиска математического метода, алгоритма и поиска решения задачи в структуре задач ОГЭ;
- формирование навыка решения определенных типов задач в структуре задач ОГЭ;
- уметь работать с таблицами, со схемами, с текстовыми данными; уметь преобразовывать знаки и символы в доказательствах и применяемых методах для решения образовательных задач;
- приводить в систему, сопоставлять, обобщать и анализировать информационные компоненты математического характера и уметь применять законы и правила для решения конкретных задач;
- выделять главную и избыточную информацию, производить смысловое сжатие математических фактов, совокупности методов и способов решения; уметь представлять в



словесной форме, используя схемы и различные таблицы, графики и диаграммы, карты понятий и кластеры, основные идеи и план решения той или иной математической задачи;

### ***Метапредметные результаты обучения***

#### ***Регулятивные УУД***

- определять собственные проблемы и причины их возникновения при работе с математическими объектами;
- формулировать собственные версии или применять уже известные формы и методы решения математической проблемы, формулировать предположения и строить гипотезы относительно рассматриваемого объекта ;
- самостоятельно выбирать среди предложенных ресурсов наиболее эффективные и значимые при работе с определенной математической моделью;
- уметь составлять план разрешения определенного круга задач, используя различные схемы.

#### ***Познавательные УУД***

- умение проводить классификацию объектов на основе критериев, выделять основное на фоне второстепенных данных;
- умение проводить логическое рассуждение в направлении от общих закономерностей изучаемой задачи до частных рассмотрений;
- умение выявлять, строить закономерность, связность, логичность соответствующих цепочек рассуждений при работе с математическими задачами, уметь подробно и сжато представлять детализацию основных компонентов при доказательстве понятий и соотношений на математическом языке;
- умение строить математическую модель при заданном условии;
- умение задавать план решения математической задачи, реализовывать алгоритм действий как пошаговой инструкции для разрешения учебно-познавательной задачи;
- умение работать с проблемной ситуацией;
- уметь ориентироваться в тексте, выявлять главное условие задачи и устанавливать соотношение рассматриваемых объектов;
- умение переводить, интерпретировать текст в иные формы представления информации: схемы, диаграммы, графическое представление данных;

#### ***Коммуникативные УУД***

- умение работать в команде, формирование навыков сотрудничества и учебного взаимодействия в условиях командной игры или иной формы взаимодействия;
- умение распределять роли и задачи в рамках занятия, формируя также навыки организаторского характера;
- умение оценивать правильность собственных действий, а также деятельности других участников команды;
- корректно, в рамках задач коммуникации, формулировать и отстаивать взгляды, аргументировать доводы, выводы, а также выдвигать контраргументы, необходимые для выявления ситуации успеха в решении той или иной математической задачи;
- умение пользоваться математическими терминами для решения учебно-познавательных задач, а также строить соответствующие речевые высказывания на математическом языке для выстраивания математической модели;
- уметь грамотно и четко, согласно правилам оформления КИМ ОГЭ заносить полученные результаты - ответы.

***Результат обучения:*** формирование умений и навыков решения основных типовых задач основного государственного экзамена по математике, умение применять полученные знания на практике, в том числе планировать и проектировать свою деятельность с учетом конкретных жизненных ситуаций.

#### ***Формы проведения занятий:***

- беседа-лекция;
- работа с алгоритмами;

- поиск информации;
- практическая работа;
- практикум-исследование;
- мини-доклады;
- работа с полным текстом КИМов

### Содержание курса

Преобразование числовых и алгебраических выражений. Степень с действительным показателем. Иррациональные числа. Свойства арифметического квадратного корня. Арифметические операции с корнями. Преобразование рациональных выражений.

Приемы решения уравнений. Уравнения, содержащиеся в КИМах ОГЭ.

Различные способы решения систем уравнений. Решение систем уравнений второй степени. Решение систем уравнений, содержащихся в КИМах ОГЭ.

Решение неравенств второй степени. Системы неравенств.

Обработка задач КИМов ОГЭ по теме "Координаты и графики".

Линейная функция. Обратная пропорциональность. Квадратичная функция. Исследование графиков функций. Кусочно-непрерывные функции.

Решение задач на прогрессии. Типовые экзаменационные варианты.

Задачи практического содержания. Участок. План местности. Квартира. Земледельческие террасы. Листы бумаги. Печь для бани. Тарифы. Теплица. Зонт. Полис ОГАГО. Маркировка шин.

Решение задач из контрольно-измерительных материалов для ОГЭ (полный текст).

### Тематическое планирование

№ п/п урока	Название раздела	Кол-во часов	ЭОР
1	<b>Числа и выражения. Преобразование выражений</b>	4	<a href="http://www.bymath.net">http://www.bymath.net</a> <a href="http://zadachi.mccme.ru">http://zadachi.mccme.ru</a> <a href="http://www.mathtest.ru">http://www.mathtest.ru</a> <a href="http://www.mathnet.spb.ru">http://www.mathnet.spb.ru</a> <a href="http://www.pm298.ru/">http://www.pm298.ru/</a> <a href="http://alexlarin.net/">http://alexlarin.net/</a> <a href="http://fipi.ru/">http://fipi.ru/</a>
2	Уравнения	3	
3	Системы уравнений	3	
4	Неравенства	3	
5	Координаты и графики	2	
6	Функции	5	
7	<b>Задачи на прогрессии</b>	3	
8	<b>Решение задач практического содержания (задания 1-5)</b>	8	
9	<b>Обобщающее повторение</b>	3	
	<b>Итого</b>	34	

**Рабочая программа внеурочной деятельности «Подготовка к ОГЭ по русскому языку» 9 класс 33 часа**

**Планируемые образовательные результаты**

**Личностные результаты:**

- понимание русского языка как одной из основных национально-культурных ценностей русского народа, определяющей роли родного языка в развитии интеллектуальных, творческих способностей и моральных качеств личности;
- уважительное отношение к родному языку, гордость за него;
- стремление к речевому самосовершенствованию;
- достаточный объём словарного запаса и усвоенных грамматических средств для свободного выражения мыслей и чувств в процессе речевого общения; способность к самооценке на основе наблюдения за собственной речью.
- интерес к чтению, к ведению диалога с автором текста; потребность в чтении;
- интерес к письму, к созданию собственных текстов, к письменной форме общения;
- интерес к изучению языка;
- осознание ответственности за произнесённое и написанное слово.

#### **Метапредметные результаты:**

- самостоятельно формулировать тему и цели урока;
- составлять план решения учебной проблемы совместно с учителем;
- работать по плану, сверяя свои действия с целью, корректировать свою деятельность;
- в диалоге с учителем вырабатывать критерии оценки своей работы;
  - извлекать информацию, представленную в разных формах (сплошной текст; не сплошной текст – иллюстрация, таблица, схема);
- перерабатывать и преобразовывать информацию из одной формы в другую (составлять план, таблицу, схему);
- пользоваться словарями, справочниками;
- соблюдать в практике речевого общения основных орфоэпических, лексических, грамматических норм современного русского литературного языка;
- соблюдать в практике письма основные правила орфографии и пунктуации;
- находить в словах изученные орфограммы, уметь обосновывать их выбор, правильно писать слова с изученными орфограммами; находить и исправлять орфографические ошибки;
- владеть монологической и диалогической формами речи.
- высказывать и обосновывать свою точку зрения;
- слушать и слышать других, пытаться принимать иную точку зрения, быть готовым - корректировать свою точку зрения.
- извлекать необходимую информацию из толковых словарей и справочников, использовать её в различных видах деятельности;
- осуществлять анализ и синтез;
- устанавливать причинно-следственные связи;
- строить рассуждения;
- работать в парах и группах, участвовать в проектной деятельности, играх;
- определять свою роль в общей работе и оценивать свои результаты;
- адекватно воспринимать оценку своих высказываний от окружающих;
  - сотрудничать и оказывать взаимопомощь, доброжелательно и уважительно строить свое общение со сверстниками и взрослыми;
- использовать родной язык как средство получения знаний по другим учебным предметам, применять приобретенные знания, умения и навыки в повседневной жизни.

#### **Предметные результаты:**

- 1) овладение основными стилистическими ресурсами лексики и фразеологии русского языка, основными нормами русского литературного языка (орфоэпическими, лексическими, грамматическими, орфографическими, пунктуационными), нормами речевого этикета; использование их в своей речевой практике при создании устных и письменных высказываний;
- 2) опознавание и анализ основных единиц языка, грамматических категорий языка, уместное употребление языковых единиц адекватно ситуации речевого общения;

- 3) проведение многоаспектного анализа текста с точки зрения его основных признаков и структуры, принадлежности к определённым функциональным разновидностям языка, особенностей языкового оформления, использования выразительных средств языка;
- 4) понимание коммуникативно-эстетических возможностей лексической и грамматической синонимии и использование их в собственной речевой практике;
- 5) осознание эстетической функции родного языка, способность оценивать эстетическую сторону речевого высказывания при анализе текстов художественной литературы.

#### **Формы проведения занятий:**

Фронтальная (лекция);

Индивидуальная (практикумы по выполнению упражнений, тестирование);

Групповая (обсуждение проблемы в группах, решение заданий в парах).

Составление алгоритма к правилу, составление схемы, таблицы;

Беседа; тестирование;

Составление плана изложения и сочинения. Написание изложений и сочинений.

Решение заданий 2-8.

### **Содержание курса**

#### **Вводный урок.**

Структура экзаменационной работы в формате ОГЭ. Особенности заполнения бланков. Критерии оценивания экзаменационной работы.

#### **Сжатое изложение**

Текст, его строение. Микротемы текста. Приёмы компрессии текста. Приём исключения. Приём обобщения. Приём упрощения. Комплексное применение разных приёмов сжатия информации. Написание сжатого изложения.

#### **Сочинение-рассуждение**

Композиция сочинения-рассуждения. Аргументы, способы их подбора. Как выполнять задание 9.1-9.3. Создание сочинения-рассуждения по данному тексту. Редактирование собственного текста.

**Решение заданий 2-8.** Синтаксический анализ (з.2). Пунктуационный анализ (з. 3). Синтаксический анализ (з. 4). Орфографический анализ (з.5). Анализ содержания текста (з.6). Анализ средств выразительности (з.7). Лексический анализ (з.8). Контрольное тестирование (по заданиям 2-8)

#### **Тематическое планирование**

№ п/п	Название раздела	Количество часов	ЭОР
1	Вводный урок	1	<a href="http://www.fipi.ru">www.fipi.ru</a>
2	Сжатое изложение	13	<a href="http://www.festival.1september.ru">www.festival.1september.ru</a>
3	Сочинение-рассуждение	12	
4	Решение заданий 2-8	8	
	Итого:	34	

### **2.3.7. Рабочие программы курсов внеурочной деятельности Усть - Козлухинской СОШ**

**Рабочая программа курса внеурочной деятельности «Финансовая грамотность» 6 – 9 класс**

**Планируемые образовательные результаты освоения курса внеурочной деятельности**

#### **Личностные результаты**

- сформированность ответственности за принятие решений в сфере личных финансов;
- готовность пользоваться своими правами в финансовой сфере и исполнять обязанности, возникающие в связи с взаимодействием с различными финансовыми институтами;
- готовность и способность к финансово-экономическому образованию и самообразованию

во взрослой жизни;

-мотивированность и направленность на активное и созидательное участие в социально-экономической жизни общества;

-заинтересованность в развитии экономики страны, в благополучии и процветании своей Родины.

### **Метапредметные результаты:**

Познавательные:

-умение анализировать экономическую и/или финансовую проблему и определять финансовые и государственные учреждения, в которые необходимо обратиться для её решения;

-нахождение различных способов решения финансовых проблем и оценивание последствий этих проблем;

-умение осуществлять краткосрочное и долгосрочное планирование своего финансового поведения;

-установление причинно-следственных связей между социальными и финансовыми явлениями и процессами;

-умение осуществлять элементарный прогноз в сфере личных и семейных финансов и оценивать последствия своих действий и поступков.

Регулятивные:

-умение самостоятельно обнаруживать и формулировать проблему в финансовой сфере, выдвигать версии её решения, определять последовательность своих действий по её решению;

-проявление познавательной и творческой инициативы в применении полученных знаний и умений для решения задач в области личных и семейных финансов;

-контроль и самоконтроль, оценка, взаимооценка и самооценка выполнения действий по изучению финансовых вопросов на основе выработанных критериев;

-самостоятельное планирование действий по изучению финансовых вопросов, в том числе в области распоряжения личными финансами.

Коммуникативные:

-умение вступать в коммуникацию со сверстниками и учителем, понимать и продвигать предлагаемые идеи;

-формулирование собственного отношения к различным финансовым проблемам (управление личными финансами, семейное бюджетирование, финансовые риски, сотрудничество с финансовыми организациями и т. д.);

-умение анализировать и интерпретировать финансовую информацию, полученную из различных источников, различать мнение (точку зрения), доказательство (аргумент), факты.

### **Предметные результаты:**

-владение понятиями: деньги и денежная масса, покупательная способность денег, человеческий капитал, благосостояние семьи, профицит и дефицит семейного бюджета, банк, инвестиционный фонд, финансовое планирование, форс-мажор, страхование, финансовые риски, бизнес, валюта и валютный рынок, прямые и косвенные налоги, пенсионный фонд и пенсионная система

-владение знаниями:

о структуре денежной массы;

о структуре доходов населения страны и способах её определения;

о зависимости уровня благосостояния от структуры источников доходов семьи;

о статьях семейного и личного бюджета и способах их корреляции;

об основных видах финансовых услуг и продуктов, предназначенных для физических лиц;

о возможных нормах сбережения;

о способах государственной поддержки в случае возникновения сложных жизненных ситуаций;

о видах страхования;  
о видах финансовых рисков;  
о способах использования банковских продуктов для решения своих финансовых задач;  
о способах определения курса валют и мест обмена;  
о способах уплаты налогов, принципах устройства пенсионной системы России.

### **Содержание курса**

#### **Модуль 1. Управление денежными средствами семьи**

Тема 1. Происхождение денег.

Деньги: что это такое. Что может происходить с деньгами и как это влияет на финансы вашей семьи.

Тема 2. Источники денежных средств семьи.

Какие бывают источники доходов, от чего зависят личные и семейные доходы

Тема 3. Контроль семейных расходов.

Как контролировать семейные расходы и зачем это делать. Учебные мини-проекты «Контролируем семейные расходы»

Тема 4. Построение семейного бюджета.

Что такое семейный бюджет и как его построить. Как оптимизировать семейный бюджет. Обобщение результатов работы, представление проектов, тестовый контроль.

#### **Модуль 2. Способы повышения семейного благосостояния.**

Тема 5. Способы увеличения семейных доходов с использованием услуг финансовых организаций.

Для чего нужны финансовые организации. Как увеличить семейные доходы с использованием финансовых организаций.

Тема 6. Финансовое планирование, как способ повышения финансового благосостояния.

Для чего необходимо осуществлять финансовое планирование. Как осуществлять финансовое планирование на разных жизненных этапах. Представление проектов. Обобщение результатов работы, выполнение тренировочных заданий, тестовый контроль.

#### **Модуль 3. Риски в мире денег.**

Тема 7. Особые жизненные ситуации и как с ними справиться .

Особые жизненные ситуации: рождение ребёнка, потеря кормильца

Особые жизненные ситуации: болезнь, потеря работы, природные и техногенные катастрофы. Чем поможет страхование.

Тема 8. Финансовые риски.

Какие бывают финансовые риски. Что такое финансовые пирамиды.

#### **Модуль 4. Семья и финансовые организации: как сотрудничать без проблем.**

Тема 9. Банки и их роль в жизни семьи.

Что такое банк и чем он может быть полезен. Польза и риски банковских карт.

Тема 10. Собственный бизнес.

Что такое бизнес. Как создать своё дело.

Тема 11. Валюта в современном мире.

Что такое валютный рынок и как он устроен. Можно ли выиграть, размещая сбережения в валюте.

#### **Модуль 5. Человек и государство: как они взаимодействуют.**

Тема 12. Налоги и их роль в жизни семьи.

Что такое налоги и зачем их платить. Какие налоги мы платим.

Тема 13. Пенсионное обеспечение и финансовое благополучие в старости.

Что такое пенсия и как сделать её достойной

**Формы проведения занятий:** беседа, рассказ, практическая работа, игра, индивидуальная работа, конкурс, игра, проект, коллективно-творческое дело, экскурсия.

## Тематическое планирование

№ п/п	Название модуля	Кол-во часов	ЭОР
1	Управление денежными средствами семьи.	5	<a href="http://school-collection.edu.ru/catalog/">http://school-collection.edu.ru/catalog/</a>
2	Способы повышения семейного благосостояния.	3	<a href="http://school-collection.edu.ru/catalog/">http://school-collection.edu.ru/catalog/</a>
3	Риски в мире денег.	3	<a href="http://school-collection.edu.ru/catalog/">http://school-collection.edu.ru/catalog/</a>
4	Семья и финансовые организации: как сотрудничать без проблем	3	<a href="http://school-collection.edu.ru/catalog/">http://school-collection.edu.ru/catalog/</a>
5	Человек и государство: как они взаимодействуют	3	<a href="http://school-collection.edu.ru/catalog/">http://school-collection.edu.ru/catalog/</a>
Итого		17	

### Рабочая программа курса внеурочной деятельности «Математическая грамотность» 5 - 9 класс

#### Планируемые результаты освоения курса внеурочной деятельности

##### Личностные результаты:

- воспитание российской гражданской идентичности: патриотизма, уважения к Отечеству, осознания вклада отечественных учёных в развитие мировой науки;
- ответственное отношение к учению, готовность и способность обучающихся к саморазвитию и самообразованию на основе мотивации к обучению и познанию;
- осознанный выбор и построение дальнейшей индивидуальной траектории образования на базе ориентировки в мире профессий и профессиональных предпочтений с учётом устойчивых познавательных интересов, а также на основе формирования уважительного отношения к труду, развитие опыта участия в социально значимом труде;
- умение контролировать процесс и результат учебной и математической деятельности;
- критичность мышления, инициатива, находчивость, активность при решении математических задач.

##### Метапредметные результаты:

- умение самостоятельно определять цели своего обучения, ставить и формулировать для себя новые задачи в учёбе, развивать мотивы и интересы своей познавательной деятельности;
- умение соотносить свои действия с планируемыми результатами, осуществлять контроль своей деятельности в процессе достижения результата, определять способы действий в рамках предложенных условий и требований, корректировать свои действия в соответствии с изменяющейся ситуацией;
- умение определять понятия, создавать обобщения, устанавливать аналогии, классифицировать, самостоятельно выбирать основания и критерии для классификации;
- устанавливать причинно-следственные связи, строить логическое рассуждение, умозаключение (индуктивное, дедуктивное и по аналогии) и делать выводы;
- развитие компетентности в области использования информационно-коммуникационных технологий;
- первоначальные представления об идеях и о методах математики как об универсальном языке науки и техники, о средстве моделирования явлений и процессов;
- умение видеть математическую задачу в контексте проблемной ситуации в других дисциплинах, в окружающей жизни;

- умение находить в различных источниках информацию, необходимую для решения математических задач, и представлять её в понятной форме, принимать решение в условиях неполной или избыточной, точной или вероятностной информации;
- умение понимать и использовать математические средства наглядности (графики, таблицы, схемы и др.) для иллюстрации, интерпретации, аргументации.
- умение выдвигать гипотезы при решении задачи понимать необходимость их проверки;
- понимание сущности алгоритмических предписаний и умение действовать в соответствии с предложенным алгоритмом.

#### **Предметные результаты:**

- осознание значения математики для повседневной жизни человека;
- представление о математической науке как сфере математической деятельности, об этапах её развития, о её значимости для развития цивилизации;
- развитие умений работать с учебным математическим текстом (анализировать, извлекать необходимую информацию), точно и грамотно выражать свои мысли с применением математической терминологии и символики, проводить классификации, логические обоснования;
- владение базовым понятийным аппаратом по основным разделам содержания;
- практически значимые математические умения и навыки, их применение к решению математических и нематематических задач, предполагающее умение:
  - выполнять вычисления с натуральными числами, обыкновенными и десятичными дробями;
  - решать текстовые задачи арифметическим способом и с помощью составления и решения уравнений;
  - изображать фигуры на плоскости и в пространстве;
  - использовать геометрический язык для описания предметов окружающего мира;
  - измерять длины отрезков, величины углов, вычислять площади и объёмы фигур;
  - распознавать и изображать равные и симметричные фигуры;
  - проводить практические вычисления с процентами, использовать прикидки и оценки, выполнять необходимые измерения;
  - использовать буквенную символику для записи общих утверждений, формул, выражений, уравнений;
  - строить на координатной прямой и в координатной плоскости точки по заданным координатам, определять координаты точек;
  - читать и использовать информацию, представленную в виде таблицы, диаграммы, в графическом виде;
  - решать простейшие комбинаторные задачи перебором возможных вариантов

#### **Содержание курса**

##### Делимость чисел

Тема 1. Введение. Из истории интересных чисел.

Основные узловые моменты: знакомство с историей возникновения чисел. Формы организации: теоретические

Тема 2. Интересные свойства чисел.

Основные узловые моменты; знакомство с интересными математическими закономерностями чисел.

Формы организации: теоретические и практические

Тема 3. Новый знак деления.

Основные узловые моменты: узнают, что знаки деления обозначаются двоеточием и дробной чертой; вспоминают, как выделяется целая часть из неправильной дроби. Формы организации: теоретические и практические

Тема 4-5. Признаки делимости.

Основные узловые моменты: показывают, что многое о числе можно узнать из его внешнего вида. Используют признаки делимости на 4; 7; 11, 13



Формы организации: теоретические и практические  
Тема 6-7. Алгоритм Евклида.  
Основные узловые моменты: Знакомятся с алгоритмом Евклида, как один из способов нахождения наибольшего общего делителя (НОД) и наименьшего общего кратного (НОК); связь между ними и числами, для которых находят НОД и НОК. Формы организации: теоретические и практические  
Тема 8-9. НОД, НОК и калькулятор.  
Основные узловые моменты: осуществляют перенос знаний и способов действия в новые ситуации; обобщают полученные результаты и делают выводы. Формы организации: теоретические и практические  
Тема 10-13. Некоторые приемы устных вычислений.  
Основные узловые моменты: знакомство с приемами устных вычислений, помогающие при решении задач.  
Формы организации: теоретические и практические  
Математические головоломки  
Тема 14. Как отгадывать ребусы  
Основные узловые моменты: знакомство с правилами отгадывания ребусов.  
Формы организации: теоретические и практические  
Тема 15-16. Математические ребусы  
Основные узловые моменты: знакомство с правилами отгадывания математических ребусов.  
Формы организации: теоретические и практические  
Тема 17-19. Числовые ребусы (криптограммы).  
Основные узловые моменты: применяют знания в нестандартной ситуации; развивают логическое мышление и терпение. Формы организации: теоретические и практические  
Тема 20-21. Решение олимпиадных задач. Разбор заданий муниципального тура  
Формы организации: теоретические и практические  
Тема 22-23. Математические фокусы  
Основные узловые моменты: применяют знания в нестандартной ситуации; развивают логическое мышление и терпение. Формы организации: теоретические и практические  
Проект «Геометрический город»  
Тема 24 - 26. Построение чертежей призм. Изготовление моделей призм, куба, прямоугольного параллелепипеда  
Основные узловые моменты: познакомить с основными приемами работы над изготовлением моделей из бумаги.  
Формы организации: теоретические и практические  
Тема 27 — 28. Построение чертежей пирамид. Изготовление моделей пирамид.  
Основные узловые моменты: познакомить с основными приемами работы над изготовлением моделей из бумаги.  
Формы организации: теоретические и практические  
Тема 29. Изготовление геометрического города ;  
Основные узловые моменты: показать как из геометрических тел можно собрать различные модели.. Формы организации: практические  
Нестандартные решения уравнений  
Тема 30. Как уравнивать два выражения.  
Основные узловые моменты: показать, каким образом можно уравнивать правую и левую части математического высказывания. Формы организации: теоретические и практические  
Тема 31-32. Решение уравнений.  
Основные узловые моменты: осуществляют перенос знаний и способов действия в новые ситуации, показать, что одно и то же уравнение можно решать различными методами. Формы организации: теоретические и практические  
Тема 33-34. Решение олимпиадных задач

Основные узловые моменты: Решение задач олимпиады.

Формы организации: теоретические и практические

Тема 35 Математическая регата

Основные узловые моменты: в игровой форме обобщают материал, изученный в 6 классе. Формы организации: теоретические и практические

**Формы проведения занятий:** беседа, рассказ, практическая работа, игра, индивидуальная работа, конкурсы.

### Тематическое планирование

№ п/п	Наименование разделов	Всего часов	ЭОР
1	Делимость чисел	13	<a href="https://resh.edu.ru/collection/">https://resh.edu.ru/collection/</a>
2	Математические головоломки	10	<a href="https://resh.edu.ru/collection/">https://resh.edu.ru/collection/</a>
3	Проект «Геометрический город»	6	<a href="https://resh.edu.ru/collection/">https://resh.edu.ru/collection/</a>
4	Нестандартные решения уравнений	6	<a href="https://resh.edu.ru/collection/">https://resh.edu.ru/collection/</a>
	Итого	35	

### Рабочая программа курса внеурочной деятельности «Читательская грамотность»

#### 5 - 9 класс

#### Планируемые образовательные результаты освоения курса внеурочной деятельности

Личностные результаты:

- осознанно читать тексты, выбирая стратегии чтения и работы с текстом, для достижения положительного результата учебной деятельности, удовлетворения личностных познавательных интересов, развития и обогащения эмоциональной сферы личности;
- использовать полученный опыт восприятия и понимания информации для формирования собственной позиции, оценочного мнения на основе прочитанных текстов.

Метапредметные результаты:

- элементарными навыками работы с книгой;
- умениями ставить перед собой цель чтения и выбирать соответствующий цели вид чтения (поисковый/просмотровый, ознакомительный, изучающий/аналитический);
- элементарными навыками чтения текстов разных стилей и типов речи (в первую очередь научно-учебных, научно-познавательных).

Предметные результаты:

- использовать базовые умения и навыки смыслового чтения и работы с текстом на уроках разных предметных дисциплин при совершении интеллектуальных (познавательных) действий, для решения учебно-познавательных и учебно-практических задач, в ситуациях моделирования и проектирования;
- обогатить, углубить знания, расширить общий культурный кругозор на основе работы с информацией (текстами) в разных предметных областях.

#### Содержание курса

##### Тема 1. Умеем ли мы читать? (Виды чтения)

Мониторинг качества чтения, анкетирование учащихся и выявление трудностей, с которыми связан процесс чтения.

Анализ затруднений и совместное прогнозирование, как чтение текста сделать более результативным.

Определение цели занятий на основе выявленных затруднений и прогнозирования; обсуждение возможных результатов и формы предъявления результата (создание портфолио-отчёта или портфолио достижений). Знакомство с технологией сбора и анализа информации о результатах работы для портфолио. Оформление первой страницы портфолио (результат работы с текстом и анкетирования).

Беседа: выявление понимания учащимися, важно ли перед чтением определять цель чтения книги, статьи, параграфа учебника и т.д. (чтобы подготовиться к пересказу; потому что мне это интересно; чтобы научиться чему-либо; чтобы узнать...; чтобы развлечься, получить удовольствие и т. п.) Восприятие информации видах чтения, которыми пользуется человек, чтобы достичь своей цели (выборочное: просмотровое, поисковое, ознакомительное, сканирующее, изучающее).

## **Тема 2. Как выбрать книгу? (Виды чтения: просмотровое, ознакомительное)**

Умение использовать чтение для поиска и извлечения нужной информации, принятия решения о выборе книги на основе просмотра книги, выборочного знакомства с информацией, прогнозирования. Умение пробегать текст глазами, определять его основные элементы, сопоставлять формы выражения информации в запросе и в самом тексте, устанавливать, являются ли они тождественными или синонимическими, находить необходимую единицу информации в тексте.

Ориентация в книге на основе знания её структуры. (Занятие проводится на базе школьной/районной библиотеки).

Турнир догадливых «Кто и зачем может читать эти книги?» (Прогнозирование содержания книг по заглавию, известным авторам, догадке, жизненному опыту).

Список (примерный) книг: Д.Р.Р. Толкин «Властелин колец», О. Андреева «Учитесь быстро читать», К. Дойль «Приключения Шерлока Холмса», А. Безруков «Занимательная география», Гомер «Илиада», Н. Носов «Фантазёры», Р. Декарт «Метафизические размышления», Энциклопедия этикета и т.п.)

Блиц-турнир «Из чего состоит книга?»: прогнозирование ответа на вопрос: «Как выбрать нужную книгу?»; определение элементов структуры книги и информации, которую несёт элемент.

Практикум: определение вида чтения для выбора книги, первичного знакомства с книгой, статьёй учебника и т.п. Практическое освоение способов/приёмов просмотрового чтения (незнакомого учебника, учебного пособия, художественного произведения) с целью обнаружить нужную информацию.

Вопросы и задания (зависят от выбранного материала и предполагают обязательный вывод, например, о чём «рассказала» фамилия автора? Что узнали из аннотации?):

- прочитайте, кто автор книги, где и когда она издана;
- прочитайте аннотацию;
- обратите внимание на условные обозначения;
- выделите заголовки и рубрики;
- представьте заголовки (рубрики) в виде вопроса;
- просмотрите первую и последнюю страницы.

Ответьте себе на вопросы: Нужно ли читать эту книгу? Для чего вы читаете (будете читать) именно эту книгу?

Практикум: практическое освоение способов/приёмов ознакомительного чтения (в работе с отдельным текстом) с целью более подробно уяснить какую-то определенную информацию.

Вопросы и задания:

- прочитайте, кто автор текста;
- прочитайте в каждом абзаце только первое и последнее предложения и сделайте вывод, о чём говорится в абзаце, в тексте;

- бегло просмотрите весь текст и определите, о чём в нём идёт речь;
- поставьте вопросы к тексту, который предстоит прочитать: Что мне известно по теме? Что мне нужно узнать? Чего жду от этой главы, параграфа?
- найдите в тексте ... (конкретную информацию)

Составление Памятки для просмотрового/ознакомительного чтения. Работав малых группах (парах), коллективное обсуждение и корректирование вариантов (Чтобы познакомиться с книгой, используйте приёмы просмотрового и ознакомительного чтения:

### Тема 3. Учимся ставить цель чтения («Знаю – хочу узнать – узнал»)

Теоретическое обоснование приёма «Знаю – хочу узнать – узнал». Умение опираться на имеющиеся знания, сохранять интерес к получению новой информации, ставить собственные цели (стадия вызова в технологии РКМЧП), осмысленно подходить к получению новой информации (стадия осмысления), размышлять и делать простые выводы (стадия рефлексии) в графической (табличной) организации читаемого текста.

Практикум: освоение стратегий смыслового чтения с применением технологий РКМЧП (приём «З-Х-У», Д. Огл). Комплексный подход к содержанию текста из учебника истории (географии или научно-популярного текста), тема которого частично знакома учащимся:

- заполнение учащимися первого столбика таблицы «З-Х-У» до знакомства с текстом,
- заполнение с помощью учителя (на доске и в тетрадях) второго столбика таблицы,
- самостоятельное чтение текста и выявление информации,
- совместное обсуждение: Можем ли мы ответить на вопросы, которые сами поставили перед чтением?
- заполнение с помощью учителя третьего столбика таблицы,
- добавление источника информации (текст ...) в дополнительный столбик.

Подведение итогов, сопоставление содержания граф, ответы на вопросы: Что осталось нераскрытым? Какие источники информации могут помочь?

Знаю	Хочу узнать	Узнал
Источники информации		

### Тема 4. Что и о чём? (Углубление понятия о тексте)

Выявление понимания термина текст на основе знания о происхождении слова (от лат. *textus* — «ткань, сплетение, соединение») и образного представления (ткань, сплетение); углубление понимания на основе практического осмысления его признаков: выраженность (текст всегда выражен в устной или письменной форме); ограниченность (текст имеет начало и конец); членимость (текст состоит из двух или нескольких предложений); связность (предложений и части текста связаны); цельность (единое целое в отношении содержания и построения); упорядоченность (все языковые единицы и содержательные, смысловые стороны определённым образом упорядочены); смысловая цельность (текст отражает те связи и зависимости, которые имеются в самой действительности); информативность (содержание высказывания и отношение автора к содержанию, тема и главная мысль/идея/позиция автора). Темы широкие и узкие, ведущая тема и подтемы, микротемы (микротеме обычно соответствует абзац, который на уровне смыслового анализа далее не членится).

Обучающий тренинг: сопоставление текстов на одну тему и выявление различий. Анализ темы «осень» и авторского отношения к теме в стихотворениях А.С. Пушкина («Октябрь уж наступил...»), А.А. Фета («Когда сквозная паутина...») – выявление групп тематических слов; в стихотворении («Унылая пора!») и прозе А.С. Пушкина («Это случилось осенью.») (отрывок из «Станционного смотрителя») – выявление ритмико-интонационной организации текстов. Подготовка выразительного чтения литературных произведений.

Проект: организация проекта подготовки к конкурсу чтецов по выбранной теме: утверждение темы, сроков, выстраивание процесса подготовки, включающего поиск

необходимого материала с помощью приёмов просмотрного (поискового) чтения. Просмотр ресурсов интернета через поисковые системы.

Примечание: Возможны другие варианты подборки текстов и другая направленность мероприятия.

### **Тема 5. С чего начинается текст? (Роль заглавия)**

Роль заглавия в текстах и его связь с темой и главной мыслью. Умение предвосхищать содержание текста по заголовку и с опорой на имеющийся читательский и жизненный опыт. Предтекстовые вопросы и задания в формировании умений.

Устное сочинение-миниатюра: «Как я понимаю высказывание Г. Граник Заголовок – это „входная дверь“ текста». Выявление понимания роли заглавия в тексте.

Беседа: «Как писатели выбирают заглавия».

Заголовок – краткое выражение главной мысли, в том числе ироническое («Любовь к жизни» Д. Лондона, «Не стреляйте в белых лебедей» Б. Васильева, «Герой нашего времени», М. Лермонтова); заглавия-загадки («Всадник без головы» М. Рида, «Голова профессора Доуэля» А. Беляева, «Мёртвые души» Н. Гоголя); заглавия, выражающие отношение автора к героям, событиям («Униженные и оскорблённые» Ф. Достоевского, «Отверженные» В. Гюго, «Кот-ворюга» К. Паустовского); заглавия «с сюрпризами» («Колотый сахар», «Корзина с еловыми шишками», «Тёплый хлеб» К. Паустовского) и др. Турнир догадливых «О чём сообщает заглавие?» Анализ заглавий текстов:

- Географические последствия землетрясений (отражает тему);
- Осень – любимое время года (отражает главную мысль);
- Принципы классификации частей речи (отражает, как построен текст);
- Умение читать правильно – это залог успеха на всех уроках (отражает результат);
- Золотые пески Египта (рекламная функция);
- А вы верите в НЛО? (обращение к опыту, знаниям, интересам читающего);
- Кто самый прожорливый? (привлечение внимания адресата).

Практикум: прогнозирование содержания текста по заглавию, составление плана текста, сопоставление прогноза с содержанием текста (для прогнозирования может быть предложен параграф или текст из учебника по какому-либо предмету).

Проблемный вопрос: зачем обдумывать заголовок, если предположение оказывается неверным?

### **Тема 6. Зачем нужен эпиграф? (Роль заглавия и эпиграфа)**

Умение понимать смысл и назначение текста, задачу автора, понимать роль заглавия и эпиграфа, подбирать заглавие, соответствующее содержанию и общему смыслу текста, прогнозировать содержание читаемого (изучаемого) текста по заглавию и эпиграфу. Оформление эпиграфа на письме. Предтекстовые вопросы и задания в формировании умений.

Обучающий тренинг «Как подобрать заголовок?»:

- содержательный анализ одного текста, определение темы и главной мысли;
- выбор одного из предложенных заглавий и обоснование своей точки зрения;
- подбор заглавий,
- характеризующих тему;
- характеризующих главную мысль, с формулировкой в форме вопроса, утверждения;
- указывающих на событие, время, действующее лицо;
- заглавий-загадок, необычных заглавий и др.;
- выбор заголовка на основе языковых фрагментов текста;
- анализ пословиц (подготовленная подборка или из сборников/учебника литературы) и подбор эпиграфа

Письменное сочинение-миниатюра: «Как я понимаю высказывание М. Шагинян Эпиграф не случаен – он необходим для автора, как «ключ» для композитора, в котором будет звучать произведение». Выявление понимания роли эпиграфа в книге, тексте.

«Бюро прогнозов»: прогнозирование содержания и главной мысли по эпиграфам, данным в учебниках по разным предметам к темам, которые изучаются в текущий период (УМК по географии, русскому языку).

В работе с текстами используются предтекстовые вопросы и задания:

Как связано заглавие с содержанием изучаемой темы/раздела?

Как называется параграф учебника? Каковы ваши предположения о его содержании?

Какую роль играет эпиграф к разделу/теме?

Что вам уже известно по этой теме?

Какой материал следует знать / повторить для понимания нового?

Задание для портфолио (на перспективу): поиск возможного названия портфолио и подбор эпиграфа.

### **Тема 7. Внимание к слову**

Слово и его лексическое значение. Понимание слова как речевой единицы, несущей смысловую нагрузку. Умение видеть и оценивать состав русских слов и значения, вносимые приставками и суффиксами; состав слов, пришедших из других языков, по интернациональным морфемам. Роль выразительных возможностей слов в контекстном употреблении.

Тренинговые упражнения «Учимся видеть слово» (проводятся с использованием словарей, подготовленных текстов). (Дидактический материал: к занятию 7.):

Аукцион «Кто больше?»

Игра «Правда ли, что .?.»

Реши задачу

В поисках слова

Устное сочинение

Индивидуальные консультации: лексический анализ выбранных для конкурса чтецов произведений с целью поиска всех непонятных слов и выражений и выяснения их значения. Индивидуальная помощь в подготовке выразительного чтения.

### **Тема 8. Тематический конкурс чтецов «Осенние страницы» (возможны другие варианты тем)**

Объектами проверки являются умения

- отбирать стихотворения и прозаические отрывки по теме,

- понимать смысловую, эстетическую стороны текстов,

- отражать это понимание в выразительном чтении.

### **Тема 9. Наши друзья и помощники (Словари и справочники)**

Библиотечный урок (на базе школьной/районной библиотеки) или урок с использованием сетевых образовательных ресурсов (<http://www.slovari.ru>, <http://ru.wikipedia.org>, <http://feb-web.rii/feb/slt/abc>). Роль словарно-справочной литературы и современных информационных источников в формировании стратегий смыслового чтения.

Устное сочинение «Как я понимаю эпиграф к занятию»: «Словарь — это вся вселенная в алфавитном порядке! Если хорошенько подумать, словарь — это книга книг. Он включает в себя все другие книги, нужно лишь извлечь их из него!» (Анатоль Франс)

Презентация словарей и справочников: информация о словарях библиотекаря/учителя и/или представление интернет-ресурсов. Словари энциклопедические (Большая советская энциклопедия, Большой энциклопедический словарь, Литературная энциклопедия, Детская энциклопедия и др.) и языковые (филологические, лингвистические). Лингвистические словари — одноязычные и многоязычные (чаще двуязычные). Одноязычные словари, включающие все слова данного языка (словари thesaurus — от греч. «сокровищница, хранилище»), современного литературного языка, языка того или иного писателя, языка отдельного произведения, исторические, этимологические, синонимов, фразеологические, иностранных слов, орфографические, орфоэпические, словообразовательные, сокращений; жаргонные, терминологические словари (Словарь

юного математика, Словарь литературоведческих терминов, Словарь терминов по информатике и др.)

Практикум (работа в группах) «О чём рассказал словарь»: определение назначения словаря на основе использования приёмов просмотрового чтения; ознакомительное чтение и анализ словарных статей (два-три словаря разных видов). Структура словарной статьи.

Подготовка группового проекта презентации словаря (отсроченное задание к ролевой игре «Заседание Учёного совета лексикографов»): обсуждение плана представления словаря, выбор словаря для представления и подготовка материалов. Примерный план представления (презентации) словаря: название словаря, выходные данные (автор (-ы), где и когда издан); назначение словаря; структура словарной статьи; интересные примеры статей.

#### **Тема 10. Учимся читать учебный текст (Элементы учебного текста)**

Практическое освоение терминов учебного/учебно-познавательного текстов. Понятие как логически оформленная общая мысль о предмете, обозначенная с помощью слов или словосочетаний; частные и общие понятия, часть и целое; классификация понятий. Признаки как свойства предметов; существенные и несущественные признаки. Термин, определение термина через общее (род) понятие и частное (вид), указывающее на наиболее существенный признак.

Интеллектуальный марафон: решение задач, выявляющих и формирующих практические умения совершать интеллектуальные действия:

- подбирать к частному понятию общее (например: пчела, метр, плюс – знак математических действий, ... –насекомое, ... –единица длины);
- ограничивать понятия (например: геометрическая фигура – квадрат; небесное тело – планета – Земля);
- выделять существенные признаки слова (например: для слова квадрат из слов сторона, углы, чертёж, бумага, карандаш; для слова термометр из слов тепловые явления, шкала, температура, прибор);
- подбирать рядоположенные слова (термометр, весы – измерительные приборы).

Игры:

«Отгадай загадки» (определение понятия по признакам).

«Чёрный ящик» (определение понятия по признакам начиная с второстепенных и заканчивая существенными).

«Установи закономерность» (подбор для каждого из понятий обобщающего слова и наиболее существенного признака: прилагательное – часть речи, обозначает признак предмета).

«Третий лишний» (классификация понятий по определённым признакам).

Выявление победителей и оформление результатов в портфолио.

#### **Тема 11. Главное и неглавное в тексте (Виды информации в учебном тексте)**

Виды информации в учебном тексте: главная и второстепенная/вспомогательная, фактическая и иллюстративная, тезисная и доказательная, описания, примеры и др. Умение осуществлять поиск и находить требуемую (нужную) информацию, применяя технологии поискового (сканирующего) чтения.

Практикум «Учимся читать учебный текст»:

Разминка на развитие внимания «Учимся запоминать прочитанное» (Дидактический материал: к занятию 11.);

Поисковое чтение главы учебника с целью обнаружения требуемой информации (пробежать текст глазами, найти основные элементы учебного текста – общую информацию, правила, термины, определения понятий, примеры, факты; определить главную и вспомогательную информацию, иллюстративную);

упражнение на поиск конкретной информации в подборке текстов (беглое чтение и обнаружение дат, имён, названий мест, единичных фактов).

Мониторинг: упражнение на поиск конкретной информации и развитие внимания, памяти, догадки

### **Тема 12. Учимся читать учебный текст (Маркировка информации)**

Умение ориентироваться в тексте: поиск информации и понимание прочитанного. Маркировка информации. Обсуждение системы условных графических символов для выделения информации (подчёркивание/выделение маркером слов, терминов; [правила/определения]; <вспомогательная информация>; «!» – особо важная информация; может использоваться системная разметка ТРКМЧП: «v» – уже знал, «+» – новое, «-» – думал иначе, «?» – не понял, есть вопросы).

Обучающий тренинг «Учимся читать учебный (научно-популярный) текст»: чтение текста, маркирование информации

В работе с текстами используются притекстовые вопросы и задания:

- выделите (подчеркните) по ходу чтения ключевые слова, термины, незнакомые слова;
- определите границы известной/неизвестной информации;
- выделите (подчеркните) слова, которыми передаётся главная мысль текста/абзаца;
- найдите в тексте определения понятий (формулировки правил, примеры, вспомогательную информацию и т.п.).

Оформление результатов в портфолио.

### **Тема 13. Практикум-диагностика (Тестовая работа по применению умений работать с информацией и выделять главную мысль)**

Мониторинг: выполнение тестовой работы, проверяющей умение работать с информацией по заданным параметрам поиска и нахождения нужной информации, совместная проверка результатов, анализ и рефлексия. Оформление результатов в портфолио.

### **Тема 14. Как читать не сплошной текст? (Поиск и обработка информации в несплошных текстах)**

Умение читать не сплошной текст и воспринимать содержание, извлекать информацию, интерпретировать её. Не сплошные тексты (тексты, в которых информация предьявляется невербальным или не только вербальным способом) и их виды: графики, диаграммы, схемы (кластеры), таблицы, географические карты и карты местности; планы (помещения, местности, сооружения); входные билеты, расписание движения транспорта, карты сайтов, рекламные постеры, меню, обложки журналов и др.. Значимость умения работать с не сплошной текстовой информацией на уроках и в жизни.

Турнир догадливых:

- «О чём рассказал билет на выставку/концерт/спектакль?» Ознакомительное чтение и анализ не сплошного текста. «О чём объявляет объявление?» / «О чём рассказала реклама?» / «О чём рассказал путеводитель?» и т.п.: Аналитическая работа с не сплошными текстами по извлечению информации.

### **Тема 15. Шифровка и дешифровка текста (Поиск и нахождение информации в не сплошных текстах)**

Умение читать не сплошной текст и воспринимать содержание, извлекать информацию, интерпретировать её.

Обучающий тренинг «Учимся читать таблицы и схемы» (с использованием материала учебников по разным предметам).

При ознакомительном чтении таблицы (схемы) могут использоваться вопросы и задания:

- определите вид текста;
- выскажите предположения о содержании текста на основе заглавия/озаглавьте текст;
- определите особенности структуры текста (сколько столбцов, строк и др.);
- выделите ключевые слова (знаки, символы и т.д.);
- обратитесь к словарю/справочной литературе/учебнику для выяснения значения всех незнакомых/непонятных слов (терминов, понятий);
- определите смысловые блоки – с главной и второстепенной информацией;



- определите основное содержание;
- вопросы при изучающем чтении
- проанализируйте структуру текста и обоснуйте её особенности;
- сформулируйте правило (определение, закономерность) на основе несплошного текста;
- найдите неявную информацию.

Дополнительные вопросы Есть ли иллюстративный материал? Какова его роль (предположение о содержании на основе рисунка, графика)?

Есть ли в статье графические (шрифтовые, цифровые) выделения?

Что и зачем выделено другим цветом (шрифтом, курсивом)?

Почему, например, таблица представлена в разном цветовом решении?

Просматривая текст, на что вы сразу обратите внимание?

Упражнение на формирование умения дополнять таблицу недостающими данными

Оформление результатов в портфолио.

### **Тема 16. Как построен текст? (Строение текстов разных типов речи)**

Умение использовать знания о типологическом строении текста при чтении и выявлении, понимании информации. Типы речи (повествование, описание, рассуждение, оценка действительности) и их сочетание в текстах. Приём фотографирования при определении типа речи. Связь с композицией текста (деление текста на абзацы/микротемы). Способы связи между предложениями (частями) в тексте: цепная, параллельная, комбинации способов. Логика развёртывания информации: данное и новое в текстах с разными способами связи. Средства связи. Примерный вариант таблицы:

Исследовательская задача:

- спрогнозировать тему занятия по эпиграфу «Связь предложений в тексте – это, прежде всего, связь смыслов» (Л.В. Щерба);

- доказать справедливость суждения академика, выполнив задание на восстановление последовательности предложений в тексте.

- составление таблицы/опорной схемы/опорного конспекта по теории типов речи.

Упражнение на формирование умения переводить информацию в другую форму: заменять готовую таблицу схемой или кластером (графическое оформление текста в определённом порядке в виде «грозди»).

Практикум-исследование «Как построен текст?»: анализ строения текста с точки зрения типа речи, установление смысловых и грамматических связей предложений.

При ознакомительном и изучающем чтении текстов используются вопросы и задания:

Каким типом речи является данный текст? Докажите.

Отметьте сочетание типов речи. Как это связано с композицией?

Сколько микротем в тексте и как это связано с типом речи?

Какова роль первого и последнего предложений в тексте?

Объясните деление текста на абзацы?

Какой способ связи между предложениями (частями) в тексте?

Определите средства связи между ... и ... предложениями.

Почему для связи предложений используется местоимение, а не речевой повтор?

### **Тема 17. Ролевая игра «Заседание Учёного совета лексикографов».**

Проводится как отчёт комиссий лексикографовых возможностях разных словарей «Словари и справочники – спутники цивилизации»: защита групповых проектов, представляющих определённые виды словарей. Обсуждение и оценивание проектов.

### **Тема 18. «Сцепления» в тексте (Смысловые связи в тексте)**

Установление логических связей в тексте как важнейшее умение, формирующее понимание того, о чём говорится в тексте, что говорится и как говорится. Обучающий эффект игровых заданий на развитие интеллектуальных умений выявлять и определять причинно-следственные связи, устанавливать аналогии и сравнения и т.п. (Дидактический материал: к занятию 18.)

Интеллектуальная разминка: установление оснований для классификации и обобщения.

Интеллектуальные игры:

«Как говорят пословицы»: изучающее чтение и определение «сцеплений» мысли в пословицах (смысловые части соединены по сходству, по противоположности, с элементами того и другого).

«Угадай продолжение»: выявление смысловых связей в пословицах и высказываниях (цитаты, крылатые выражения).

«Собери предложение»: первый уровень – из «рассыпанных» слов, второй уровень – из частей, которые связаны причинно-следственными и другими смысловыми отношениями.

«Построй текст»: достраивание сложных предложений по заданным началу или концу, соединение предложений в смысловое единство.

«Самое оригинальное сравнение»: придумывание сравнения.

Практикум-исследование учебного или научно-популярного текста: выявление и маркировка информации по смысловому содержанию – причина, цель, следствие, пояснение и т.д.

Практикум-исследование «Как связаны смысл и пунктуация?»: выявление связи ,смысла и пунктуации в текстах-«путаницах».

### **Тема 19. Погружение в текст (Логико-смысловой анализ текста художественного или публицистического стиля речи)**

Умение определять главную мысль текста и понимать, как автор логически выстраивает текст, подчиняя замыслу композицию, выбирая языковые средства.

Практикум на основе комплексного анализа текста. Обсуждение итогов работы и фиксирование результатов деятельности в портфолио (результат выполнения работы в раздаточном комплекте).

Дополнительные задания к практикуму:

Коллективное составление плана текста, запись плана (выявление затруднений).

Устный пересказ текста по плану (с сохранением лица).

Устное рассуждение «С чем ассоциируется для вас понятие родины?»

### **Тема 20. Погружение в текст (Выделение тезиса и аргументов/примеров в тексте учебно-научного стиля речи)**

Умение анализировать текст-рассуждение, один из востребованных функциональных типов, являющийся фундаментальной образовательной единицей. Выделение элементов рассуждения при ознакомительном и изучающем чтении текстов.

Поиск информации в словарях о терминах: тезис, аргумент, факт, пример.

Составление граф-схемы по теории типа речи рассуждения, учитывающей виды рассуждений (доказательство, объяснение, размышление), строение текста-рассуждения (тезис, аргументы, вывод) и ход развития мысли (дедуктивный: вступление – тезис-доказательства тезиса-вывод, индуктивный: вступление-факты и аргументы -тезис).

Слова-помощники (вопрос почему?, союзы потому что, так как).

Практикум-исследование учебного (научно-популярного) текста: выявление и маркирование информации, отражающей строение текста-рассуждения. Подбор собственных аргументов к тезису. Фиксирование результата в портфолио.

### **Тема 21. Воображение и прогнозирование (Приёмы прогнозирования)**

Прогнозирование как интеллектуальный мыслительный приём при ознакомительном и изучающем чтении, который активизирует процесс освоения и понимания содержания, развивает воображение, творческие способности, формирует навык быстрого чтения, вырабатывает критическое отношение к прочитанному.

Интеллектуальная разминка

«Угадай слово»

«Продолжи предложение»

Игра «Бюро прогнозов»: смысловое прогнозирование в тексте с пропущенными буквами на конце слов, установление слова на основе связей, смысловых ассоциаций; развитие навыков быстрого чтения.

Творческое упражнение «Сочинялки»: прогнозирование необычной (смешной, неожиданной, парадоксальной) концовки по образцу предложенных.

Оформление результатов деятельности в портфолио.

### **Тема 22. Воображение и прогнозирование (Прогнозирование содержания)**

Умение задавать вопросы и прогнозировать развёртывание мысли, ход развития замысла автора, необходимое при чтении как научного, так и художественного текстов. Технология «чтение с остановками» и прогнозирование дальнейшего развития действия.

Практикум «Сделай остановку и придумай продолжение»: творческое чтение текста и придумывание (прогнозирование) продолжений. Слушание прогнозов и комментариев в процессе работы, сравнение продолжений с авторским вариантом. Сравнение прогнозов с авторским вариантом, вывод о возможностях разных вариантов реализации мысли

### **Тема 23. Диалог с текстом (Вопросы к тексту)**

Умение задавать вопросы как мыслительная операция, которая делает процесс чтения активным, рефлексивным, помогает понять логику движения и развития мысли в тексте. Разминка (в парах) «Сочиняем истории по вопросам»: придумывание историй (сказок) по вопросам, которые задаются поочерёдно друг другу и на которые так же в порядке очерёдности отвечают оба участника.

Практикум «Учимся задавать вопросы»: приёмы обнаружения в тексте скрытых вопросов, прогнозирование ответов на скрытые вопросы и вопросы, заданные автором, проверка предположений и т.д.

Интеллектуальный марафон «Почемучки»: использование технологии РКМЧП и составление таблицы «Кто? Что? Когда? Где? Почему?» при чтении текста.

Фиксирование результатов деятельности в портфолио.

### **Тема 24. Диалог с текстом («Толстые» и «тонкие» вопросы)**

Умение задавать вопросы, требующие простого, односложного ответа («тонкие» вопросы), и вопросы, требующие подробного, развёрнутого ответа («толстые» вопросы). Ромашка Блума (технология РКМЧП). Шесть лепестков — шесть типов вопросов: простые вопросы, отвечая на которые нужно назвать какие-либо факты, вспомнить и воспроизвести определенную информацию; уточняющие вопросы для установления обратной связи, выявления подразумеваемой, но необозначенной информации («То есть ты говоришь, что?..», «Если я правильно понял, то?..», «Я могу ошибаться, но, по-моему, вы сказали о?..»); интерпретационные (объясняющие) вопросы, направленные на установление причинно-следственных связей («Почему ...?»); творческие вопросы, содержащие элементы условности, предположения, прогноза («Если бы...»; «Как вы думаете, что (как) будет ...?»); оценочные вопросы, направленные на выяснение критериев оценки событий, явлений, фактов («Почему что-то хорошо, а что-то плохо?»); практические вопросы, направленные на установление взаимосвязи между теорией и практикой («В каких ситуациях мы можем использовать?»)

Интеллектуальная разминка «Верите ли вы, что...?»: поиск ответов на заданные по тексту вопросы — для возникновения интереса, выяснения общего понимания смысла учебного/познавательного текста.

Аукцион вопросов: пояснение технологии задавания «тонких» и «толстых» вопросов, самостоятельная работа в парах и составление вопросов по тексту, взаимообмен вопросами с другими парами, поиск ответов и выбор лучших вопросов и оформление их в таблицу.

Оформление результатов деятельности в виде таблицы «тонких» и «толстых» вопросов, которая вносится в портфолио.

### **Тема 25. Диалог с текстом (Выделение главной мысли)**

Умение задавать вопросы к тексту и понимать логику развития мысли автора, выделять в тексте главную мысль. Умение выявлять скрытые вопросы в тексте и искать ответы на них в тексте или обдумывать свои ответы.

Интеллектуальный марафон «Почемучки»: составление вопросов в группах, взаимобмен вопросами между группами и ответы на те из них, которые не были учтены группой. Завершение марафона (финишная черта) – обоснование и запись главной мысли текста.

#### **Тема 26. Игра-состязание «Аукцион вопросов и ответов»**

Проводится как командная игра, победителем в которой становится команда, задавшая последний вопрос. Дидактическая цель – диагностировать умение задавать вопросы к тексту, разные по характеру и форме.

#### **Тема 27. Учимся читать «между строк» (Скрытая информация в тексте)**

Умение осмысливать информацию, осуществляя мыслительные операции анализа и выделения главной и второстепенной, явной и скрытой информации; развитие воображения, умения прогнозировать. Выявление смыслов из всех слов, словосочетаний, предложений, а также из их монтажа в тексте. Обучающий тренинг «Словам тесно, а мыслям — просторно»: анализ текста и выявление скрытой информации в тексте.

Игра (командная) «Моментальное фото»: актуализация фактора времени при знакомстве с учебным (познавательным) текстом, решение задачи — собрать коллективными усилиями максимум информации и установить на этапе коллективного обсуждения фиксирование значимых для данного текста информационных единиц. Игровой результат действия команд определяется наличием именно этих единиц.

Фиксирование результатов деятельности (диплом/сертификат) в портфолио.

#### **Тема 28. Что помогает понять текст? (План текста)**

Умение структурировать информацию во время чтения и после чтения, перерабатывать и фиксировать сжатую информацию в форме плана. Виды и формы плана: простой и сложный; назывной/номинативный (слово или словосочетание с существительным в именительном падеже), вопросительный, тезисный.

Обучающий тренинг «Как составить план»: изучающее чтение учебного текста, выявление главной мысли в каждом абзаце, параллельная запись главной мысли в разных формах.

Во время чтения и анализа текста используются притекстовые вопросы и задания:

- выделите по ходу чтения ключевые слова, термины, незнакомые слова;
- выделите в тексте определения понятий (формулировки правил, примеры, вспомогательную информацию и т.п.);
- выясните значение незнакомых слов, терминов;
- выделите слова, которыми передаётся главная мысль каждого абзаца;
- запишите главную мысль абзаца кратко;
- откорректируйте запись и составьте план в одной форме (назывной, вопросный и т.д.)

#### **Тема 29. Что помогает понять текст (Перекодирование информации: пометки, выписки, цитаты)**

Умение делать пометки, выписки, цитировать фрагменты текста в соответствии с коммуникативным замыслом на этапе понимания и преобразования текстовой информации.

Обучающий тренинг «Кто записывает, тот читает дважды»: изучающее чтение учебного текста, составление и запись плана, выписки, соответствующие пунктам плана (фактов, ключевых понятий, цитат). Формы записи могут создаваться с использованием технологий РКМЧП (таблица «Что? Где? Когда? Где? Почему?», приёма ведения двухчастного дневника).

Вариант задания: используя приёмы просмотрового чтения, отобрать материал по определённой теме (предоставленный учащимся материал должен быть избыточным и обязательно включать тексты, которые не связаны с темой), сделать выписки; предложить варианты использования собранного материала.

#### **Тема 30. Шифровка и дешифровка текста (Обработка и перекодирование информации)**

Понимание и запоминание информации в результате её обработки. Обучение базовым умениям обрабатывать информацию и фиксировать результат обработки в разных формах графического оформления текста.

Мини-проект «Создаём и оформляем несплошной текст». Организация проектной деятельности в группах:

- определение конечного продукта деятельности и предъявления его в форме выбранного вида несплошного текста (таблица, схема, кластер, опорный конспект) и устного сплошного текста;
- коллективное обсуждение этапов проектирования (выбор сплошных текстов для работы; чтение текста и извлечение основной и второстепенной информации, выделение ключевых слов, озаглавливание; обсуждение результатов этапа; обсуждение структуры несплошного текста, используемых технических средств; распределение обязанностей при создании конечного продукта);
- реализация проекта в группах в соответствии с намеченными этапами;
- предъявление результатов деятельности и рефлексия.

Упражнение на развитие умения использовать полученную информацию для решения учебной задачи: взаимообмен групп готовыми продуктами деятельности и формулирование вопросов на основе содержания созданного группой несплошного текста.

Вспомогательный материал для использования в самостоятельной работе: глоссарий (словари), источники для уточнения характеристик видов несплошных текстов и образцы оформления таблиц, схем, опорных конспектов.

Оформление результатов деятельности в портфолио.

### **Тема 31. Когда текст прочитан (Обработка и предъявление информации: план текста и пересказ)**

Создание вторичного текста на базе другого (исходного текста): пересказ (изложение) как средство формирования коммуникативных умений. Использование умения анализировать композицию текста и отражать её в плане. Изложения с элементами описания, с элементами рассуждения (по характеру текстового материала); полное, подробное, близкое к тексту, сжатое, выборочное, с элементами сочинения (по способу передачи содержания).

Устное изложение: подготовка устного сжатого пересказа текста повествовательного характера с элементами рассуждения (в качестве исходного предлагается один из знакомых учащимся текстов, например, в теме 13). Замена/расширение информации своими аргументами/примерами.

### **Тема 32. Когда текст прочитан (Оценка информации)**

Умение соотносить прочитанную информацию со своим жизненным и знаниевым опытом, выявлять, насколько она полезна, интересна, практически значима, является важнейшим рефлексивным умением, формирующим по-настоящему активное, деятельное, целевое чтение. Во время рефлексивной работы с текстом используются послетекстовые вопросы и задания:

Как соотносится то, что вы прочитали, с тем, что вы уже знали?

Что для вас оказалось интересным (неожиданным) в тексте?

Что нового и полезного вы узнали из текста?

Как можно оценить информацию: каковы положительные и отрицательные стороны информации?

Возможны ли другие пути решения вопроса?

Какая работа с этим материалом предстоит в дальнейшем?

Где можно применить полученные знания?

Над какими вопросами в процессе осмысления текста вы задумывались?

(при чтении данные вопросы адаптируются применительно к содержанию конкретного текста)

Диспут «Прочитай текст»: выявление личностной позиции учащихся после чтения проблемного публицистического текста.

**Тема 33. Практикум-диагностика (Тестовая работа по комплексному применению умений работать с информацией и текстом)**

**Тема 34. Чему я научился (Подведение итогов, оформление портфолио)**

Заключительное занятие является подведением итогов, включает самооценку учащихся и оценивание их деятельности учителем.

Создание Памятки «название подбирают учащиеся» (Внимательному читателю/Учись читать/Советы помощника/Школа чтения): обобщение теоретического и практического усвоения стратегий чтения и проверка результативности на уровне понимания. Обсуждение в группах и коллективное (индивидуальное) составление рекомендаций, помогающих организовать процесс чтения. Включение Памятки в портфолио.

Оформление (индивидуальное) портфолио достижений как результата работы и самоанализа.

Итоговый контроль: Представление портфолио «Мои достижения»

**Формы проведения занятий:** беседа, рассказ, практическая работа, игра, индивидуальная работа, конкурс, игра, проект, коллективно-творческое дело.

**Тематическое планирование.**

№ п/п занятия	Тема занятий	Количество часов	ЭОР
1	Умеем ли мы читать? (Виды чтения)	2	<a href="http://www.slovari.ru">http://www.slovari.ru</a> , <a href="http://ru.wikipcdia.org">http://ru.wikipcdia.org</a> , <a href="http://feb-web.rii/feb/slt/abc">http://feb-web.rii/feb/slt/abc</a> )
2	Как выбрать книгу? (Виды чтения: просмотровое, ознакомительное)	2	( <a href="http://www.slovari.ru">http://www.slovari.ru</a> , <a href="http://ru.wikipcdia.org">http://ru.wikipcdia.org</a> , <a href="http://feb-web.rii/feb/slt/abc">http://feb-web.rii/feb/slt/abc</a> )
3	Учимся ставить цель чтения («Знаю – хочу узнать – узнал»)	2	
4	Что и о чём? (Углубление понятия о тексте)	2	<a href="http://lib.ru">http://lib.ru</a>
5	С чего начинается текст? (Роль заглавия)	2	
6	Зачем нужен эпиграф? (Роль заглавия и эпиграфа)	2	
7	Внимание к слову	2	<a href="http://lib.ru">http://lib.ru</a>
8	Тематический конкурс чтецов	2	
9	Наши друзья и помощники (Словари и справочники)	2	<a href="http://lib.ru">http://lib.ru</a>
10	Учимся читать учебный текст (Элементы учебного текста)	2	
11	Главное и неглавное в тексте (Виды информации в учебном тексте)	2	<a href="http://www.slovari.ru">http://www.slovari.ru</a>
12	Учимся читать учебный текст (Маркировка информации)	2	
13	Практикум-диагностика (Тестовая работа по применению умений работать с информацией и выделять	2	<a href="http://lib.ru">http://lib.ru</a>

	главную мысль)		
14	Как читать несплошной текст? (Поиск и обработка информации в несплошных текстах)	2	<a href="http://fcior.edu.ru">http://fcior.edu.ru</a> ; <a href="http://school-collection.edu.ru">http://school-collection.edu.ru</a>
15	Шифровка и дешифровка текста (Поиск и нахождение информации в несплошных текстах)	2	
16	Как построен текст? (Строение текстов разных типов речи)	2	<a href="http://lib.ru">http://lib.ru</a>
17	Ролевая игра «Заседание Учёного совета лексикографов».	2	
18	«Сцепления» в тексте (Смысловые связи в тексте)	2	<a href="http://fcior.edu.ru">http://fcior.edu.ru</a> ; <a href="http://school-collection.edu.ru">http://school-collection.edu.ru</a>
19	Погружение в текст (Логико-смысловой анализ текста художественного или публицистического стиля речи)	2	<a href="http://lib.ru">http://lib.ru</a>
20	Погружение в текст (Выделение тезиса и аргументов/примеров в тексте учебно-научного стиля речи)	2	<a href="http://www.slovari.ru">http://www.slovari.ru</a>
21	Воображение и прогнозирование (Приёмы прогнозирования)	2	<a href="http://lib.ru">http://lib.ru</a>
22	Воображение и прогнозирование (Прогнозирование содержания)	2	
23	Диалог с текстом (Вопросы к тексту)	2	<a href="http://fcior.edu.ru">http://fcior.edu.ru</a> ; <a href="http://school-collection.edu.ru">http://school-collection.edu.ru</a>
24	Диалог с текстом («Толстые» и «тонкие» вопросы)	2	<a href="http://fcior.edu.ru">http://fcior.edu.ru</a> ; <a href="http://school-collection.edu.ru">http://school-collection.edu.ru</a>
25	Диалог с текстом (Выделение главной мысли)	2	<a href="http://fcior.edu.ru">http://fcior.edu.ru</a> ; <a href="http://school-collection.edu.ru">http://school-collection.edu.ru</a>
26	Игра-соревнование «Аукцион вопросов и ответов»	2	
27	Учимся читать «между строк» (Скрытая информация в тексте)	2	<a href="http://www.slovari.ru">http://www.slovari.ru</a>
28	Что помогает понять текст? (План текста)	2	
29	Что помогает понять текст (Перекодирование информации: пометки, выписки, цитаты)	2	<a href="http://lib.ru">http://lib.ru</a>
30	Шифровка и дешифровка текста (Обработка и перекодирование информации)	2	
31	Когда текст прочитан (Обработка и предъявление информации: план текста и пересказ)	2	<a href="http://www.slovari.ru">http://www.slovari.ru</a> <a href="http://lib.ru">http://lib.ru</a>

32	Когда текст прочитан (Оценка информации)	2	
33	Практикум-диагностика (Тестовая работа по комплексному применению умений работать с информацией и текстом)	2	<a href="http://fcior.edu.ru">http://fcior.edu.ru</a> ; <a href="http://school-collection.edu.ru">http://school-collection.edu.ru</a>
34	Чему я научился (Подведение итогов, оформление портфолио)	2	

## **Рабочая программа курса внеурочной деятельности «Спортивные игры», 5-9 класс Планируемые результаты освоения курса внеурочной деятельности**

### **Личностные результаты**

Проявление дисциплинированности, трудолюбия и упорства в достижении поставленных целей;

Готовность к преодолению трудностей;

Целеустремленность и настойчивость в достижении целей, жизненного оптимизма;

Ориентация на понимание причин успеха во внеурочной деятельности

### **Метапредметные результаты**

Активное включение в общение и взаимодействие со сверстниками на принципах уважения и доброжелательности, взаимопомощи и сопереживания;

Понимать необходимость ЗОЖ и соблюдать правила безопасного поведения;

Оказание моральной поддержки сверстникам во время соревнований.

### **Предметные результаты**

Выполнять простейшие акробатические и гимнастические комбинации;

Играть по упрощенным правилам спортивные игры;

Самостоятельно организовывать и проводить спортивные соревнования;

планирование занятий физическими упражнениями в режиме дня, организации отдыха и досуга.

### **Содержание курса**

**Основы знаний.** История возникновения баскетбола. Развитие баскетбола. Правила мини – баскетбола. История возникновения волейбола.

### **Специальная подготовка техническая и тактическая игры в баскетбол.**

Стойка игрока. Перемещение в стойке боком, спиной вперед, лицом. Перемещение в стойке боком, спиной вперед, лицом.

Ведение мяча правой, левой рукой. Ведение мяча с разной высоты отскока. Ведение с пассивным сопротивлением защитника. Ловля и передача мяча в парах, тройках на месте и в движении. Ловля и передача мяча в тройках в движении.

Передача одной рукой от плеча, двумя от груди, с отскоком от пола. Бросок мяча одной рукой от плеча с места и в движении. Бросок мяча после ведения два шага. Бросок мяча после ловли и ведения.

Бросок мяча после остановки. Бросок одной рукой от плеча со средней дистанции.

Штрафной бросок.

Вырывание и выбивание мяча. Защитные действия 1х1. Бросок одной рукой от плеча со средней дистанции.

Тактика свободного нападения. Позиционное нападение(5:0) без смены мест.

Позиционное нападение(5:0) без смены мест. Нападение быстрым прорывом (1:0).

Нападение быстрым прорывом (2:1).

Взаимодействие двух игроков «Отдай мяч и выйди».

Личная защита (1:1). Двухсторонняя игра по упрощенным правилам.

Игра по правилам.

### **Специальная подготовка техническая и тактическая игры в волейбол**

Стойка игрока. Перемещение в стойке боком, спиной вперед, лицом.



Приём и передача мяча двумя руками снизу.  
 Верхняя прямая подача. Приём и передача мяча сверху двумя руками.  
 Передача мяча в прыжке. Игра по упрощённым правилам.  
 Прямой нападающий удар. Групповые и тактические действия.  
 Групповые и тактические действия. подача мяча.  
 Приём мяча одной рукой с последующим перекатом в сторону. Верхняя подача мяча.  
 Передача мяча в прыжке. Игра по упрощённым правилам.  
 Игра по правилам.

#### **Общефизическая подготовка**

Упражнения для развития физических способностей: скоростных, силовых, выносливости.  
 Упражнения для развития физических способностей: координационных, скоростно - силовых.  
 Упражнения для развития физических способностей: координационных, скоростно - силовых.  
 Упражнения на гимнастических снарядах: висы, подтягивание, размахивание.  
 Кувырки вперёд, назад, в стороны. Стойка на голове, стойка на руках.  
 Стартовые рывки с места. Повторные рывки на максимальной скорости на отрезках до 15м.  
 Пробегание отрезков 40, 60м. Кросс 500- 2000м.  
 Опорные и простые прыжки с мостика. Прыжки в глубину с последующим выпрыгиванием вверх. Метание мячей в движущуюся цель с места и в движении.

#### **Соревнования**

Контрольные игры. Организация и проведение соревнований. Разбор проведённых игр.  
 Устранение ошибок. Игра в баскетбол. Разбор ошибок. Игра в волейбол. Разбор ошибок.  
**Формы проведения занятий:** игра, индивидуальная работа, конкурсы, соревнования

#### **Тематическое планирование**

№ п/п	Наименование разделов	Всего часов	ЭОР
1	Основы знаний	3	<a href="http://school-collection.edu.ru/catalog/teacher/?">http://school-collection.edu.ru/catalog/teacher/?</a>
2	Специальная подготовка техническая м тактическая игры в баскетбол	10	<a href="http://school-collection.edu.ru/catalog/teacher/?">http://school-collection.edu.ru/catalog/teacher/?</a>
3	Специальная подготовка техническая м тактическая игры в волейбол	10	<a href="http://school-collection.edu.ru/catalog/teacher/?">http://school-collection.edu.ru/catalog/teacher/?</a>
4	Общефизическая подготовка	8	<a href="http://school-collection.edu.ru/catalog/teacher/?">http://school-collection.edu.ru/catalog/teacher/?</a>
5	Соревнования	4	<a href="http://school-collection.edu.ru/catalog/teacher/?">http://school-collection.edu.ru/catalog/teacher/?</a>
	Итого	35	

#### **Рабочая программа курса внеурочной деятельности «Естественнонаучная грамотность », 5-9 класс**

#### **Планируемые результаты освоения курса внеурочной деятельности**

##### **Личностные результаты:**

- понимание российской гражданской идентичности: патриотизма, уважения к Отечеству, осознание своей этнической принадлежности, осознанное чувство ответственности и долга перед Родиной;

- ответственное отношение к учению, готовность и способность к саморазвитию и самообразованию; волевое стимулирование учения, настойчивое преодоление учебных затруднений;
- целостность мировоззрения, соответствующего современному уровню развития науки и общественной практики, учитывающего социальное, культурное, языковое, духовное многообразие современного мира;
- осознанное, уважительное и доброжелательное отношение к другому человеку, его мнению, мировоззрению, культуре, языку, вере, гражданской позиции; к истории, культуре, религии, традициям, языкам, ценностям народов России; готовности и способности вести диалог с другими людьми и достигать в нём взаимопонимания;
- следование принципам экологической культуры, соответствующей современному уровню экологического мышления, опыт экологически ориентированной рефлексивно-оценочной и практической деятельности в жизненных ситуациях;
- определение своего места в определенной жизненной ситуации в соответствии с жизненной установкой, понимание последствий своего выбора или поступка.

#### **Метапредметные результаты.**

- умение определять понятия, создавать обобщения, устанавливать аналогии, самостоятельно выбирать основания и критерии для классификации, устанавливать причинно-следственные и функциональные связи, выводить правила, строить логическое рассуждение, строить умозаключение (индуктивное, дедуктивное и по аналогии), формулировать вопросы, делать выводы, давать оценки;
- умение создавать, применять и преобразовывать знаки и символы, модели и схемы для решения учебных и познавательных задач;
- владение приемами смыслового чтения (вычитывать фактуальную, подтекстовую, концептуальную информацию, выделять основные положения и логическую структуру материала, анализировать, сравнивать в целях выделения общего и особенного, контролировать логику изложения);
- находить и выбирать необходимую информацию из различных источников, в т.ч. интернета;
- выбирать объект для наблюдения, усматривать новые функции одного и того же объекта, осуществлять наблюдение, подмечать детали.
- определять цели своего обучения, ставить и формулировать для себя новые задачи в учёбе и познавательной деятельности, развивать мотивы и интересы своей познавательной деятельности;
- владеть основами самоконтроля, самооценки, принятия решений и осуществления осознанного выбора в учебной и познавательной деятельности;
- готовить рабочее место для занятий или др. учебных или исследовательских целей;
- составлять учебные инструкции, алгоритмы;
- организовывать коллективную деятельность в роли рядового участника или ведущего;
- до работы определять состав необходимых для оценивания критериев в соответствии с изучаемым материалом, особенностями задания.
- выступать перед аудиторией, понимать, что необходимо подготовить для выступления

#### **Предметные результаты**

- овладеть глубокими знаниями о природе населения и хозяйстве Алтайского края и своего района и населенного пункта;
- научится объяснять причинно-следственные связи, наблюдая за природой, населением и хозяйством региона;
- на основе различных источников географической информации, составлять комплексную характеристику важнейших природных и хозяйственных объектов края и крупных населенных пунктов;
- использовать полученные знания и умения в повседневной жизни.

#### **Содержание курса**

## **Введение**

Что изучает краеведение. Источники краеведческих знаний: карта как источник информации и другие источники. Природа – наш второй дом. Источники краеведческих знаний: карта как источник информации и другие источники.

Алтайский край – моя Родина. Из истории края. Освоение земель Алтая. Образование Алтайского края. Алтайский край на физической карте. Символика Алтайского края. Герб и флаг Алтайского края. Географическое положение края.

### **Природа Алтайского края**

Особенности рельефа Алтайского края как результат геологической истории развития территории. Основные тектонические структуры. Основные формы рельефа. Зависимость размещения форм рельефа и месторождений полезных ископаемых от строения земной коры. Изменение рельефа под влиянием деятельности человека.

Факторы, влияющие на формирования климата. Закономерности распределения тепла и влаги по территории. Особенности сезонов года и фенологические явления, связанные с их сменой. Влияние климата на хозяйственную деятельность людей. Агроклиматические ресурсы. Неблагоприятные климатические явления.

Состав внутренних вод. Главные речные системы, озера. Гидрологический режим водных объектов. Влияние хозяйственной деятельности человека на состояние водных ресурсов.

Основные типы почв и закономерность их размещения на территории края. Почвенно-земельные ресурсы. Изменение почв в процессе хозяйственного использования их человеком. Мероприятия, проводимые для сохранения и повышения плодородия почв.

Растения и животные нашего края. Их распространение по территории. Растения и животные, занесенные в Красную книгу. Биологические ресурсы и их использование. Разнообразие природных ландшафтов на территории края. Причины их формирования.

Рекреационные ресурсы и факторы их определяющие. Создание рекреационных зон. Виды особо охраняемых природных территорий.

### **Население и хозяйство Алтайского края**

История заселения территории Алтайского края, современный половозрастной состав населения, особенности динамики численности, национальный состав населения края, особенности механического движения, направления миграции населения, особенности расселения населения по территории края, центры концентрации и депопуляции населения, трудовые ресурсы края и кадровый потенциал для развития экономики региона, уровень жизни населения.

Этапы формирования хозяйства Алтайского края. Отрасли специализации и направления развития экономики Алтайского края как субъекта Российской Федерации.

Структура промышленного производства края, отрасли специализации, особенности развития, факторы размещения, география центров, особенности кооперации, рынки сбыта, вклад промышленности в экономику Алтайского края и России. Особенности развития сельского хозяйства, пространственная специфика аграрного сектора, его вклад в экономику края и России. Значение фактора наукоемкости в развитии хозяйства края. Особенности формирования третичного сектора экономики края, пространственная специфика развития социальной инфраструктуры. Направления внешнеэкономического сотрудничества Алтайского края с зарубежными странами: формы и отрасли взаимодействия, перспективы контактов для экономики края и России. Пути развития экономики края.

### **Памятные места Алтайского края**

Памятники культуры. Понятие «памятник культуры». Памятники культуры Алтайского края как достопримечательности региона. Места культурного наследия. Исторические памятники. Понятие «исторический памятник». Памятники и обелиски. Исторические музей Алтайского края. Знаменитые люди Алтая. Знаменитый писатель, актер, режиссер -

Василий Макарович Шукшин. Памятные места на родине Шукшина в с.Сростки. Калашников - знаменитый конструктор стрелкового оружия. Музей в с.Курья  
**Формы проведения занятий:** беседа, рассказ, практическая работа, игра, индивидуальная работа, конкурс, игра, проект, коллективно-творческое дело, экскурсия.

### Тематическое планирование

№ п/п	Тема	Количество часов	Электронные (цифровые) образовательные ресурсы
1.	Введение	5	<a href="https://www.altairegion22.ru/territory/history/">https://www.altairegion22.ru/territory/history/</a> <a href="http://www.barnaul-altai.ru/info/barnaul/altai/geo.php">www.barnaul-altai.ru/info/barnaul/altai/geo.php</a>
2.	Природа Алтайского края	30	<a href="https://infourok.ru/prezentaciya-po-okruzhayuschemu-miru-priroda-altayskogo-kraya-3424727.html">https://infourok.ru/prezentaciya-po-okruzhayuschemu-miru-priroda-altayskogo-kraya-3424727.html</a> <a href="https://www.altairegion22.ru/territory/history/">https://www.altairegion22.ru/territory/history/</a>
3.	Население и хозяйство Алтайского края	28	<a href="https://www.altairegion22.ru/territory/history/">https://www.altairegion22.ru/territory/history/</a> <a href="https://infourok.ru/prezentaciya-po-geografii-na-temu-selskoe-hozyajstvo-altajskogo-kraya-8-9-klass-4423104.html">https://infourok.ru/prezentaciya-po-geografii-na-temu-selskoe-hozyajstvo-altajskogo-kraya-8-9-klass-4423104.html</a>
4.	Памятные места Алтайского края	5	<a href="https://www.altairegion22.ru/territory/history/">https://www.altairegion22.ru/territory/history/</a>

## 2.4. Программа формирования универсальных учебных действий

### 2.4.1. Целевой раздел

Программа формирования универсальных учебных действий у обучающихся обеспечивает:

- развитие способности к саморазвитию и самосовершенствованию;
- формирование внутренней позиции личности, регулятивных, познавательных, коммуникативных универсальных учебных действий у обучающихся;
- формирование опыта применения универсальных учебных действий в жизненных ситуациях для решения задач общекультурного, личностного и познавательного развития обучающихся, готовности к решению практических задач;
- повышение эффективности усвоения знаний и учебных действий, формирования компетенций в предметных областях, учебно-исследовательской и проектной деятельности;
- формирование навыка участия в различных формах организации учебно-исследовательской и проектной деятельности, в том числе творческих конкурсах, олимпиадах, научных обществах, научно-практических конференциях, олимпиадах;
- овладение приемами учебного сотрудничества и социального взаимодействия со сверстниками, обучающимися младшего и старшего возраста и взрослыми в совместной учебно-исследовательской и проектной деятельности;
- формирование и развитие компетенций обучающихся в области использования ИКТ на уровне общего пользования, включая владение ИКТ, поиском, анализом и передачей информации, презентацией выполненных работ, основами информационной безопасности, умением безопасного использования средств ИКТ и информационно -

телекоммуникационной сети «Интернет» (далее — Интернет), формирование культуры пользования ИКТ;

формирование знаний и навыков в области финансовой грамотности и устойчивого развития общества.

Универсальные учебные действия - обобщенные учебные действия, позволяющие решать широкий круг задач в различных предметных областях и являющиеся результатами освоения обучающимися основной образовательной программы основного общего образования.

Достижения обучающихся, полученные в результате изучения учебных предметов, учебных курсов, модулей, характеризующие совокупность познавательных, коммуникативных и регулятивных универсальных учебных действий, сгруппированы во ФГОС по трем направлениям и отражают способность обучающихся использовать на практике универсальные учебные действия, составляющие умение овладевать учебными знаково-символическими средствами, направленными на:

овладение умениями замещения, моделирования, кодирования и декодирования информации, логическими операциями, включая общие приемы решения задач (универсальные учебные познавательные действия);

приобретение ими умения учитывать позицию собеседника, организовывать и осуществлять сотрудничество, коррекцию с педагогическими работниками и со сверстниками, адекватно передавать информацию и отображать предметное содержание и условия деятельности и речи, учитывать разные мнения и интересы, аргументировать и обосновывать свою позицию, задавать вопросы, необходимые для организации собственной деятельности и сотрудничества с партнером (универсальные учебные коммуникативные действия);

включающими способность принимать и сохранять учебную цель и задачу, планировать ее реализацию, контролировать и оценивать свои действия, вносить соответствующие коррективы в их выполнение, ставить новые учебные задачи, проявлять познавательную инициативу в учебном сотрудничестве, осуществлять констатирующий и предвосхищающий контроль по результату и способу действия, актуальный контроль на уровне произвольного внимания (универсальные регулятивные действия).

#### **2.4.2. Содержательный раздел**

Программа формирования универсальных учебных действий у обучающихся содержит:

описание взаимосвязи универсальных учебных действий с содержанием учебных предметов;

описание особенностей реализации основных направлений и форм учебно-исследовательской деятельности в рамках урочной и внеурочной работы.

#### **Описание взаимосвязи УУД с содержанием учебных предметов**

Содержание основного общего образования определяется программой основного общего образования. Предметное учебное содержание фиксируется в рабочих программах. Разработанные по всем учебным предметам рабочие программы (РП) отражают определенные во ФГОС ООО универсальные учебные действия в трех своих компонентах:

как часть метапредметных результатов обучения в разделе «Планируемые результаты освоения учебного предмета на уровне основного общего образования»;

в соотношении с предметными результатами по основным разделам и темам учебного содержания;

в разделе «Основные виды деятельности» тематического планирования.

Ниже дается описание реализации требований формирования УУД в предметных результатах и тематическом планировании по отдельным предметным областям.

### **РУССКИЙ ЯЗЫК И ЛИТЕРАТУРА**

#### **Формирование универсальных учебных познавательных действий**

##### ***Формирование базовых логических действий***

- Анализировать, классифицировать, сравнивать языковые единицы, а также тексты различных функциональных разновидностей языка, функционально-смысловых типов речи и жанров.
- Выявлять и характеризовать существенные признаки классификации, основания для обобщения и сравнения, критерии проводимого анализа языковых единиц, текстов различных функциональных разновидностей языка, функционально--смысловых типов речи и жанров.
- Устанавливать существенный признак классификации и классифицировать литературные объекты, устанавливать основания для их обобщения и сравнения, определять критерии проводимого анализа.
- Выявлять и комментировать закономерности при изучении языковых процессов; формулировать выводы с использованием дедуктивных и индуктивных умозаключений, умозаключений по аналогии.
- Самостоятельно выбирать способ решения учебной задачи при работе с разными единицами языка, разными типами текстов, сравнивая варианты решения и выбирая оптимальный вариант с учётом самостоятельно выделенных критериев.
- Выявлять (в рамках предложенной задачи) критерии определения закономерностей и противоречий в рассматриваемых литературных фактах и наблюдениях над текстом.
- Выявлять дефицит литературной и другой информации, данных, необходимых для решения поставленной учебной задачи.
- Устанавливать причинно-следственные связи при изучении литературных явлений и процессов, формулировать гипотезы об их взаимосвязях.

#### ***Формирование базовых исследовательских действий***

- Самостоятельно определять и формулировать цели лингвистических мини-исследований, формулировать и использовать вопросы как исследовательский инструмент.
- Формулировать в устной и письменной форме гипотезу предстоящего исследования (исследовательского проекта) языкового материала; осуществлять проверку гипотезы; аргументировать свою позицию, мнение.
- Проводить по самостоятельно составленному плану небольшое исследование по установлению особенностей языковых единиц, языковых процессов, особенностей причинно-следственных связей и зависимостей объектов между собой.
- Самостоятельно формулировать обобщения и выводы по результатам проведённого наблюдения за языковым материалом и языковыми явлениями, лингвистического мини-исследования, представлять результаты исследования в устной и письменной форме, в виде электронной презентации, схемы, таблицы, диаграммы и т. п.
- Формулировать гипотезу об истинности собственных суждений и суждений других, аргументировать свою позицию в выборе и интерпретации литературного объекта исследования.
- Самостоятельно составлять план исследования особенностей литературного объекта изучения, причинно-следственных связей и зависимостей объектов между собой.
- Овладеть инструментами оценки достоверности полученных выводов и обобщений.
- Прогнозировать возможное дальнейшее развитие событий и их последствия в аналогичных или сходных ситуациях, а также выдвигать предположения об их развитии в новых условиях и контекстах, в том числе в литературных произведениях.
- Публично представлять результаты учебного исследования проектной деятельности на уроке или во внеурочной деятельности (устный журнал, виртуальная экскурсия, научная конференция, стендовый доклад и др.).

#### ***Работа с информацией***

- Выбирать, анализировать, обобщать, систематизировать интерпретировать и комментировать информацию, представленную в текстах, таблицах, схемах; представлять текст в виде таблицы, графики; извлекать информацию из различных источников

(энциклопедий, словарей, справочников; средств массовой информации, государственных электронных ресурсов учебного назначения), передавать информацию в сжатом и развёрнутом виде в соответствии с учебной задачей.

Использовать различные виды аудирования (выборочное, ознакомительное, детальное) и чтения (изучающее, ознакомительное, просмотровое, поисковое) в зависимости от поставленной учебной задачи (цели); извлекать необходимую информацию из прослушанных и прочитанных текстов различных функциональных разновидностей языка и жанров; оценивать прочитанный или прослушанный текст с точки зрения использованных в нем языковых средств; оценивать достоверность содержащейся в тексте информации.

Выделять главную и дополнительную информацию текстов; выявлять дефицит информации текста, необходимой для решения поставленной задачи, и восполнять его путем использования других источников информации.

В процессе чтения текста прогнозировать его содержание (по названию, ключевым словам, по первому и последнему абзацу), выдвигать предположения о дальнейшем развитии мысли автора и проверять их в процессе чтения текста, вести диалог с текстом.

Находить и формулировать аргументы, подтверждающую или опровергающую позицию автора текста и собственную точку зрения на проблему текста, в анализируемом тексте и других источниках.

Самостоятельно выбирать оптимальную форму представления литературной и другой информации (текст, презентация, таблица, схема) в зависимости от коммуникативной установки.

Оценивать надежность литературной и другой информации по критериям, предложенным учителем или сформулированным самостоятельно; эффективно запоминать и систематизировать эту информацию.

### ***Формирование универсальных учебных коммуникативных действий***

Владеть различными видами монолога и диалога, формулировать в устной и письменной форме суждения на социально-культурные, нравственно-этические, бытовые, учебные темы в соответствии с темой, целью, сферой и ситуацией общения; правильно, логично, аргументированно излагать свою точку зрения по поставленной проблеме.

Выражать свою точку зрения и аргументировать ее в диалогах и дискуссиях; сопоставлять свои суждения с суждениями других участников диалога и полилога, обнаруживать различие и сходство позиций; корректно выражать свое отношение к суждениям собеседников.

Формулировать цель учебной деятельности, планировать ее, осуществлять самоконтроль, самооценку, самокоррекцию; объяснять причины достижения (недостижения) результата деятельности.

Осуществлять речевую рефлексию (выявлять коммуникативные неудачи и их причины, уметь предупреждать их), давать оценку приобретенному речевому опыту и корректировать собственную речь с учетом целей и условий общения; оценивать соответствие результата поставленной цели и условиям общения.

Управлять собственными эмоциями, корректно выражать их в процессе речевого общения.

### ***Формирование универсальных учебных регулятивных действий***

Владеть социокультурными нормами и нормами речевого поведения в актуальных сферах речевого общения, соблюдать нормы современного русского литературного языка и нормы речевого этикета; уместно пользоваться внеязыковыми средствами общения (жестами, мимикой).

Публично представлять результаты проведенного языкового анализа, выполненного лингвистического эксперимента, исследования, проекта; самостоятельно выбирать формат выступления с учетом цели презентации и особенностей аудитории и в соответствии с

этим составлять устные и письменные тексты с использованием иллюстративного материала.

## **ИНОСТРАННЫЙ ЯЗЫК (АНГЛИЙСКИЙ ЯЗЫК)**

### **Формирование универсальных учебных познавательных действий**

#### ***Формирование базовых логических действий***

- Выявлять признаки и свойства языковых единиц и языковых явлений иностранного языка; применять изученные правила, алгоритмы.
- Анализировать, устанавливать аналогии, между способами выражения мысли средствами родного и иностранного языков.
- Сравнить, упорядочивать, классифицировать языковые единицы и языковые явления иностранного языка, разные типы высказывания.
- Моделировать отношения между объектами (членами предложения, структурными единицами диалога и др.).
- Использовать информацию, извлеченную из несплошных текстов (таблицы, диаграммы), в собственных устных и письменных высказываниях.
- Выдвигать гипотезы (например, об употреблении глагола-связки в иностранном языке); обосновывать, аргументировать свои суждения, выводы.
- Распознавать свойства и признаки языковых единиц и языковых явлений (например, с помощью словообразовательных элементов).
- Сравнить языковые единицы разного уровня (звуки, буквы, слова, речевые клише, грамматические явления, тексты и т. п.).
- Пользоваться классификациями (по типу чтения, по типу высказывания и т. п.).
- Выбирать, анализировать, интерпретировать, систематизировать информацию, представленную в разных формах: сплошных текстах, иллюстрациях, графически (в таблицах, диаграммах).

#### ***Работа с информацией***

- Использовать в соответствии с коммуникативной задачей различные стратегии чтения и аудирования для получения информации (с пониманием основного содержания, с пониманием запрашиваемой информации, с полным пониманием).
- Прогнозировать содержание текста по заголовку; прогнозировать возможное дальнейшее развитие событий по началу текста; устанавливать логическую последовательность основных фактов; восстанавливать текст из разрозненных абзацев.
- Полно и точно понимать прочитанный текст на основе его информационной переработки (смыслового и структурного анализа отдельных частей текста, выборочного перевода);
- использовать внешние формальные элементы текста (подзаголовки, иллюстрации, сноски) для понимания его содержания.
- Фиксировать информацию доступными средствами (в виде ключевых слов, плана).
- Оценивать достоверность информации, полученной из иноязычных источников.
- Находить аргументы, подтверждающие или опровергающие одну и ту же идею, в различных информационных источниках;
- выдвигать предположения (например, о значении слова в контексте) и аргументировать его.

#### ***Формирование универсальных учебных коммуникативных действий***

- Воспринимать и создавать собственные диалогические и монологические высказывания, участвуя в обсуждениях, выступлениях; выражать эмоции в соответствии с условиями и целями общения.
- Осуществлять смысловое чтение текста с учетом коммуникативной задачи и вида текста, используя разные стратегии чтения (с пониманием основного содержания, с полным пониманием, с нахождением интересующей информации).
- Анализировать и восстанавливать текст с опущенными в учебных целях фрагментами.



- Выстраивать и представлять в письменной форме логику решения коммуникативной задачи (например, в виде плана высказывания, состоящего из вопросов или утверждений).
- Публично представлять на иностранном языке результаты выполненной проектной работы, самостоятельно выбирая формат выступления с учетом особенностей аудитории.

#### ***Формирование универсальных учебных регулятивных действий***

- Удерживать цель деятельности; планировать выполнение учебной задачи, выбирать и аргументировать способ деятельности.
- Планировать организацию совместной работы, определять свою роль, распределять задачи между членами команды, участвовать в групповых формах работы.
- Оказывать влияние на речевое поведение партнера (например, поощряя его продолжать поиск совместного решения поставленной задачи).
- Корректировать деятельность с учетом возникших трудностей, ошибок, новых данных или информации.
- Оценивать процесс и общий результат деятельности; анализировать и оценивать собственную работу: меру собственной самостоятельности, затруднения, дефициты, ошибки и пр.

### **МАТЕМАТИКА И ИНФОРМАТИКА**

#### **Формирование универсальных учебных познавательных действий**

##### ***Формирование базовых логических действий***

- Выявлять качества, свойства, характеристики математических объектов.
- Различать свойства и признаки объектов.
- Сравнить, упорядочивать, классифицировать числа, величины, выражения, формулы, графики, геометрические фигуры и т. п.
- Устанавливать связи и отношения, проводить аналогии, распознавать зависимости между объектами.
- Анализировать изменения и находить закономерности.
- Формулировать и использовать определения понятий, теоремы; выводить следствия, строить отрицания, формулировать обратные теоремы.
- Использовать логические связки «и», «или», «если ..., то ...».
- Обобщать и конкретизировать; строить заключения от общего к частному и от частного к общему.
- Использовать кванторы «все», «всякий», «любой», «некоторый», «существует»; приводить пример и контрпример.
- Различать, распознавать верные и неверные утверждения.
- Выражать отношения, зависимости, правила, закономерности с помощью формул.
- Моделировать отношения между объектами, использовать символьные и графические модели.
- Воспроизводить и строить логические цепочки утверждений, прямые и от противного.
- Устанавливать противоречия в рассуждениях.
- Создавать, применять и преобразовывать знаки и символы, модели и схемы для решения учебных и познавательных задач.
- Применять различные методы, инструменты и запросы при поиске и отборе информации или данных из источников с учетом предложенной учебной задачи и заданных критериев.

##### ***Формирование базовых исследовательских действий***

- Формулировать вопросы исследовательского характера о свойствах математических объектов, влиянии на свойства отдельных элементов и параметров; выдвигать гипотезы, разбирать различные варианты; использовать пример, аналогию и обобщение.
- Доказывать, обосновывать, аргументировать свои суждения, выводы, закономерности и результаты.
- Дописывать выводы, результаты опытов, экспериментов, исследований, используя математический язык и символику.

Оценивать надежность информации по критериям, предложенным учителем или сформулированным самостоятельно.

### ***Работа с информацией***

Использовать таблицы и схемы для структурированного представления информации, графические способы представления данных.

Переводить вербальную информацию в графическую форму и наоборот.

Выявлять недостаточность и избыточность информации, данных, необходимых для решения учебной или практической задачи.

Распознавать неверную информацию, данные, утверждения; устанавливать противоречия в фактах, данных.

Находить ошибки в неверных утверждениях и исправлять их.

Оценивать надежность информации по критериям, предложенным учителем или сформулированным самостоятельно.

### ***Формирование универсальных учебных коммуникативных действий***

Выстраивать и представлять в письменной форме логику решения задачи, доказательства, исследования, подкрепляя пояснениями, обоснованиями в текстовом и графическом виде.

Владеть базовыми нормами информационной этики и права, основами информационной безопасности, определяющими правила общественного поведения, формы социальной жизни в группах и сообществах, существующих в виртуальном пространстве.

Понимать и использовать преимущества командной и индивидуальной работы при решении конкретной проблемы, в том числе при создании информационного продукта.

Принимать цель совместной информационной деятельности по сбору, обработке, передаче, формализации информации.

Коллективно строить действия по ее достижению: распределять роли, договариваться, обсуждать процесс и результат совместной работы.

Выполнять свою часть работы с информацией или информационным продуктом, достигая качественного результата по своему направлению и координируя свои действия с другими членами команды.

Оценивать качество своего вклада в общий информационный продукт по критериям, самостоятельно сформулированным участниками взаимодействия.

### ***Формирование универсальных учебных регулятивных действий***

Удерживать цель деятельности.

Планировать выполнение учебной задачи, выбирать и аргументировать способ деятельности.

Корректировать деятельность с учетом возникших трудностей, ошибок, новых данных или информации.

Анализировать и оценивать собственную работу: меру собственной самостоятельности, затруднения, дефициты, ошибки и пр.

## **ЕСТЕСТВЕННО-НАУЧНЫЕ ПРЕДМЕТЫ**

### ***Формирование универсальных учебных познавательных действий***

#### ***Формирование базовых логических действий***

Выдвигать гипотезы, объясняющие простые явления, например:

почему останавливается движущееся по горизонтальной поверхности тело;

почему в жаркую погоду в светлой одежде прохладнее, чем в темной.

Строить простейшие модели физических явлений (в виде рисунков или схем), например: падение предмета; отражение света от зеркальной поверхности.

Прогнозировать свойства веществ на основе общих химических свойств изученных классов/групп веществ, к которым они относятся.

Объяснять общности происхождения и эволюции систематических групп растений на примере сопоставления биологических растительных объектов.

### ***Формирование базовых исследовательских действий***

- Исследование явления теплообмена при смешивании холодной и горячей воды.
- Исследование процесса испарения различных жидкостей.
- Планирование и осуществление на практике химических экспериментов, проведение наблюдений, получение выводов по результатам эксперимента: обнаружение сульфат-ионов, взаимодействие разбавленной серной кислоты с цинком.

### ***Работа с информацией***

- Анализировать оригинальный текст, посвященный использованию звука (или ультразвука) в технике (эхолокация, ультразвук в медицине и др.).
- Выполнять задания по тексту (смысловое чтение).
- Использование при выполнении учебных заданий и в процессе исследовательской деятельности научно-популярную литературу химического содержания, справочные материалы, ресурсы Интернета.
- Анализировать современные источники о вакцинах и вакцинировании. Обсуждать роли вакцин и лечебных сывороток для сохранения здоровья человека.

### ***Формирование универсальных учебных коммуникативных действий***

- Сопоставлять свои суждения с суждениями других участников дискуссии, при выявлении различий и сходства позиций по отношению к обсуждаемой естественно-научной проблеме.
- Выражать свою точку зрения на решение естественно-научной задачи в устных и письменных текстах.
- Публично представлять результаты выполненного естественно-научного исследования или проекта, физического или химического опыта, биологического наблюдения.
- Определять и принимать цель совместной деятельности по решению естественно-научной проблемы, организация действий по ее достижению: обсуждение процесса и результатов совместной работы; обобщение мнений нескольких людей.
- Координировать свои действия с другими членами команды при решении задачи, выполнении естественно-научного исследования или проекта.
- Оценивать свой вклад в решение естественно-научной проблемы по критериям, самостоятельно сформулированным участниками команды.

### ***Формирование универсальных учебных регулятивных действий***

- Выявление проблем в жизненных и учебных ситуациях, требующих для решения проявлений естественно-научной грамотности.
- Анализ и выбор различных подходов к принятию решений в ситуациях, требующих естественно-научной грамотности и знакомства с современными технологиями (индивидуальное, принятие решения в группе, принятие решений группой).
- Самостоятельное составление алгоритмов решения естественно-научной задачи или плана естественно-научного исследования с учетом собственных возможностей.
- Выработка адекватной оценки ситуации, возникшей при решении естественно-научной задачи, и при выдвижении плана изменения ситуации в случае необходимости.
- Объяснение причин достижения (недостижения) результатов деятельности по решению естественно-научной задачи, выполнении естественно-научного исследования.
- Оценка соответствия результата решения естественно-научной проблемы поставленным целям и условиям.
- Готовность ставить себя на место другого человека в ходе спора или дискуссии по естественно-научной проблеме, интерпретации результатов естественно-научного исследования; готовность понимать мотивы, намерения и логику другого.

## **ОБЩЕСТВЕННО-НАУЧНЫЕ ПРЕДМЕТЫ**

### ***Формирование универсальных учебных познавательных действий***

#### ***Формирование базовых логических действий***

- Систематизировать, классифицировать и обобщать исторические факты.
- Составлять синхронистические и систематические таблицы.

- Выявлять и характеризовать существенные признаки исторических явлений, процессов.
- Сравнить исторические явления, процессы (политическое устройство государств, социально-экономические отношения, пути модернизации и др.) по горизонтали (существовавшие синхронно в разных сообществах) и в динамике («было — стало») по заданным или самостоятельно определенным основаниям.
- Использовать понятия и категории современного исторического знания (эпоха, цивилизация, исторический источник, исторический факт, историзм и др.).
- Выявлять причины и следствия исторических событий и процессов.
- Осуществлять по самостоятельно составленному плану учебный исследовательский проект по истории (например, по истории своего края, города, села), привлекая материалы музеев, библиотек, средств массовой информации.
- Соотносить результаты своего исследования с уже имеющимися данными, оценивать их значимость.
- Классифицировать (выделять основания, заполнять составляющую схему, таблицу) виды деятельности человека: виды юридической ответственности по отраслям права, механизмы государственного регулирования экономики: современные государства по форме правления, государственно-территориальному устройству, типы политических партий, общественно-политических организаций.
- Сравнить формы политического участия (выборы и референдум), проступок и преступление, дееспособность малолетних в возрасте от 6 до 14 лет и несовершеннолетних в возрасте от 14 до 18 лет, мораль и право.
- Определять конструктивные модели поведения в конфликтной ситуации, находить конструктивное разрешение конфликта.
- Преобразовывать статистическую и визуальную информацию о достижениях России в текст.
- Вносить коррективы в моделируемую экономическую деятельность на основе изменившихся ситуаций.
- Использовать полученные знания для публичного представления результатов своей деятельности в сфере духовной культуры.
- Выступать с сообщениями в соответствии с особенностями аудитории и регламентом.
- Устанавливать и объяснять взаимосвязи между правами человека и гражданина и обязанностями граждан.
- Объяснять причины смены дня и ночи и времен года.
- Устанавливать эмпирические зависимости между продолжительностью дня и географической широтой местности, между высотой Солнца над горизонтом и географической широтой местности на основе анализа данных наблюдений.
- Классифицировать формы рельефа суши по высоте и по внешнему облику.
- Классифицировать острова по происхождению.
- Формулировать оценочные суждения о последствиях изменений компонентов природы в результате деятельности человека с использованием разных источников географической информации.
- Самостоятельно составлять план решения учебной географической задачи.

#### **Формирование базовых исследовательских действий**

- Проводить измерения температуры воздуха, атмосферного давления, скорости и направления ветра с использованием аналоговых и (или) цифровых приборов (термометр, барометр, анемометр, флюгер) и представлять результаты наблюдений в табличной и (или) графической форме.
- Формулировать вопросы, поиск ответов на которые необходим для прогнозирования изменения численности населения Российской Федерации в будущем.
- Представлять результаты фенологических наблюдений и наблюдений за погодой в различной форме (табличной, графической, географического описания).

- Проводить по самостоятельно составленному плану небольшое исследование роли традиций в обществе.
- Исследовать несложные практические ситуации, связанные с использованием различных способов повышения эффективности производства.

### ***Работа с информацией***

- Проводить поиск необходимой исторической информации в учебной и научной литературе, аутентичных источниках (материальных, письменных, визуальных), публицистике и др. в соответствии с предложенной познавательной задачей.
- Анализировать и интерпретировать историческую информацию, применяя приемы критики источника, высказывать суждение о его информационных особенностях и ценности (по заданным или самостоятельно определяемым критериям).
- Сравнить данные разных источников исторической информации, выявлять их сходство и различия, в том числе, связанные со степенью информированности и позицией авторов.
- Выбирать оптимальную форму представления результатов самостоятельной работы с исторической информацией (сообщение, эссе, презентация, учебный проект и др.).
- Проводить поиск необходимой исторической информации в учебной и научной литературе, аутентичных источниках (материальных, письменных, визуальных), публицистике и др. в соответствии с предложенной познавательной задачей.
- Анализировать и интерпретировать историческую информацию, применяя приемы критики источника, высказывать суждение о его информационных особенностях и ценности (по заданным или самостоятельно определяемым критериям).
- Выбирать источники географической информации (картографические, статистические, текстовые, видео- и фотоизображения, компьютерные базы данных), необходимые для изучения особенностей хозяйства России.
- Находить, извлекать и использовать информацию, характеризующую отраслевую, функциональную и территориальную структуру хозяйства России, выделять географическую информацию, которая является противоречивой или может быть недостоверной.
- Определять информацию, недостающую для решения той или иной задачи.
- Извлекать информацию о правах и обязанностях учащегося из разных адаптированных источников (в том числе учебных материалов): заполнять таблицу и составлять план.
- Анализировать и обобщать текстовую и статистическую информацию об отклоняющемся поведении, его причинах и негативных последствиях из адаптированных источников (в том числе учебных материалов) и публикаций СМИ.
- Представлять информацию в виде кратких выводов и обобщений.
- Осуществлять поиск информации о роли непрерывного образования в современном обществе в разных источниках информации: сопоставлять и обобщать информацию, представленную в разных формах (описательную, графическую, аудиовизуальную).

### ***Формирование универсальных учебных коммуникативных действий***

- Определять характер отношений между людьми в различных исторических и современных ситуациях, событиях.
- Раскрывать значение совместной деятельности, сотрудничества людей в разных сферах в различные исторические эпохи.
- Принимать участие в обсуждении открытых (в том числе дискуссионных) вопросов истории, высказывая и аргументируя свои суждения.
- Осуществлять презентацию выполненной самостоятельной работы по истории, проявляя способность к диалогу с аудиторией.
- Оценивать собственные поступки и поведение других людей с точки зрения их соответствия правовым и нравственным нормам.

- Анализировать причины социальных и межличностных конфликтов, моделировать варианты выхода из конфликтной ситуации.
- Выражать свою точку зрения, участвовать в дискуссии.
- Осуществлять совместную деятельность, включая взаимодействие с людьми другой культуры, национальной и религиозной принадлежности на основе гуманистических ценностей, взаимопонимания между людьми разных культур с точки зрения их соответствия духовным традициям общества.
- Сравнить результаты выполнения учебного географического проекта с исходной задачей и оценивать вклад каждого члена команды в достижение результатов, разделять сферу ответственности.
- Планировать организацию совместной работы при выполнении учебного проекта о повышении уровня Мирового океана в связи с глобальными изменениями климата.
- При выполнении практической работы «Определение, сравнение темпов изменения численности населения отдельных регионов мира по статистическим материалам» обмениваться с партнером важной информацией, участвовать в обсуждении.
- Сравнить результаты выполнения учебного географического проекта с исходной задачей и вклад каждого члена команды в достижение результатов.
- Разделять сферу ответственности.

#### ***Формирование универсальных учебных регулятивных действий***

- Раскрывать смысл и значение целенаправленной деятельности людей в истории — на уровне отдельно взятых личностей (правителей, общественных деятелей, ученых, деятелей культуры) и общества в целом (при характеристике целей и задач социальных движений, реформ и революций).
- Определять способ решения поисковых, исследовательских, творческих задач по истории (включая использование на разных этапах обучения сначала предложенных, а затем самостоятельно определяемых плана и источников информации).
- Осуществлять самоконтроль и рефлекссию применительно к результатам своей учебной деятельности, соотнося их с исторической информацией, содержащейся в учебной и исторической литературе.
- Самостоятельно составлять алгоритм решения географических задач и выбирать способ их решения с учетом имеющихся ресурсов и собственных возможностей, аргументировать предлагаемые варианты решений.

#### **2.4.3. Особенности реализации основных направлений и форм учебно-исследовательской и проектной деятельности в рамках урочной и внеурочной деятельности**

Одним из важнейших путей формирования универсальных учебных действий (УУД) в основной школе является включение обучающихся в учебно-исследовательскую и проектную деятельность (УИПД), которая организуется на основе программы формирования УУД, разработанной в ОО.

Организация УИПД призвана обеспечивать формирование у обучающихся опыта применения УУД в жизненных ситуациях, навыков учебного сотрудничества и социального взаимодействия со сверстниками, обучающимися младшего и старшего возраста, взрослыми.

УИПД обучающихся сориентирована на формирование и развитие у школьников научного способа мышления, устойчивого познавательного интереса, готовности к постоянному саморазвитию и самообразованию, способности к проявлению самостоятельности и творчества при решении лично и социально значимых проблем.

УИПД осуществляется обучающимися индивидуально или коллективно.

Результаты учебных исследований и проектов, реализуемых обучающимися в рамках урочной и внеурочной деятельности, являются важнейшими показателями уровня сформированности у школьников комплекса познавательных, коммуникативных и

регулятивных учебных действий, исследовательских и проектных компетенций, предметных и междисциплинарных знаний.

В ходе оценивания учебно-исследовательской и проектной деятельности универсальные учебные действия оцениваются на протяжении всего процесса их формирования.

С учетом вероятности возникновения особых условий организации образовательного процесса (сложные погодные условия и эпидемиологическая обстановка; возникшие у обучающегося проблемы со здоровьем; выбор обучающимся индивидуальной траектории или заочной формы обучения) учебно-исследовательская и проектная деятельность обучающихся может быть реализована в дистанционном формате.

### **Особенности реализации учебно-исследовательской деятельности**

Особенность учебно-исследовательской деятельности (далее — УИД) состоит в том, что она нацелена на решение обучающимися познавательной проблемы, носит теоретический характер, ориентирована на получение обучающимися субъективно нового знания (ранее неизвестного или мало известного), на организацию его теоретической опытно-экспериментальной проверки.

Исследовательские задачи представляют собой особый вид педагогической установки, ориентированной:

- на формирование и развитие у школьников навыков поиска ответов на проблемные вопросы, предполагающие не использование имеющихся у школьников знаний, а получение новых посредством размышлений, рассуждений, предположений, экспериментирования;
- на овладение школьниками основными научно-исследовательскими умениями (умения формулировать гипотезу и прогноз, планировать и осуществлять анализ, опыт и эксперимент, делать обобщения и формулировать выводы на основе анализа полученных данных).

Ценность учебно-исследовательской работы определяется возможностью обучающихся посмотреть на различные проблемы с позиции ученых, занимающихся научным исследованием.

Осуществление УИД обучающимися включает в себя ряд этапов:

- обоснование актуальности исследования;
- планирование/проектирование исследовательских работ (выдвижение гипотезы, постановка цели и задач), выбор необходимых средств/инструментария;
- собственно проведение исследования с обязательным поэтапным контролем и коррекцией результатов работ, проверка гипотезы;
- описание процесса исследования, оформление результатов учебно-исследовательской деятельности в виде конечного продукта;
- представление результатов исследования, где в любое исследование может быть включена прикладная составляющая в виде предложений и рекомендаций относительно того, как полученные в ходе исследования новые знания могут быть применены на практике.

### **Особенности организации учебно-исследовательской деятельности в рамках урочной деятельности**

Особенность организации УИД обучающихся в рамках урочной деятельности связана с тем, что учебное время, которое может быть специально выделено на осуществление полноценной исследовательской работы в классе и в рамках выполнения домашних заданий, крайне ограничено и ориентировано в первую очередь на реализацию задач предметного обучения.

С учетом этого при организации УИД обучающихся в урочное время целесообразно ориентироваться на реализацию двух основных направлений исследований:

- предметные учебные исследования;
- междисциплинарные учебные исследования.

В отличие от предметных учебных исследований, нацеленных на решение задач, связанных с освоением содержания одного учебного предмета, междисциплинарные учебные исследования ориентированы на интеграцию различных областей знания об окружающем мире, изучаемых на нескольких учебных предметах.

УИД в рамках урочной деятельности выполняется обучающимся самостоятельно под руководством учителя по выбранной теме в рамках одного или нескольких изучаемых учебных предметов (курсов) в любой избранной области учебной деятельности в индивидуальном и групповом форматах.

Формы организации исследовательской деятельности обучающихся могут быть следующие:

- урок-исследование;
- урок с использованием интерактивной беседы в исследовательском ключе;
- урок-эксперимент, позволяющий освоить элементы исследовательской деятельности (планирование и проведение эксперимента, обработка и анализ его результатов);
- урок-консультация;
- мини-исследование в рамках домашнего задания.

В связи с недостаточностью времени на проведение развернутого полноценного исследования на уроке наиболее целесообразным с методической точки зрения и оптимальным с точки зрения временных затрат является использование:

учебных исследовательских задач, предполагающих деятельность учащихся в проблемной ситуации, поставленной перед ними учителем в рамках следующих теоретических вопросов:

- Как (в каком направлении)... в какой степени... изменилось... ?
- Как (каким образом)... в какой степени повлияло... на... ?
- Какой (в чем проявилась)... насколько важной... была роль... ?
- Каково (в чем проявилось)... как можно оценить... значение... ?
- Что произойдет... как измениться..., если... ? И т. д.;

мини-исследований, организуемых педагогом в течение одного или 2 уроков («сдвоенный урок») и ориентирующих обучающихся на поиск ответов на один или несколько проблемных вопросов.

Основными формами представления итогов учебных исследований являются: доклад, реферат; статьи, обзоры, отчеты и заключения по итогам исследований по различным предметным областям.

### **Особенности организации учебной исследовательской деятельности в рамках внеурочной деятельности**

Особенность УИД обучающихся в рамках внеурочной деятельности связана с тем, что в данном случае имеется достаточно времени на организацию

С учетом этого при организации УИД обучающихся во внеурочное время педагогам ОО целесообразно ориентироваться на реализацию нескольких направлений учебных исследований, основными являются:

- социально-гуманитарное;
- филологическое;
- естественно-научное;
- информационно-технологическое;
- междисциплинарное.

Основными формами организации УИД во внеурочное время являются:

- конференция, семинар, дискуссия, диспут;



- брифинг, интервью, телемост;
- исследовательская практика, образовательные экспедиции, походы, поездки, экскурсии;
- научно-исследовательское общество учащихся.

Для представления итогов УИД во внеурочное время в ОО используются следующие формы предъявления результатов: письменная исследовательская работа (эссе, доклад, реферат); статьи, обзоры, отчеты и заключения по итогам исследований, проводимых в рамках исследовательских экспедиций, обработки архивов, исследований по различным предметным областям.

### **Оценивание учебной исследовательской деятельности**

При оценивании результатов УИД следует ориентироваться на то, что основными критериями учебного исследования является то, насколько доказательно и корректно решена поставленная проблема, насколько полно и последовательно достигнуты сформулированные цель, задачи, гипотеза.

Оценка результатов УИД учитывает то, насколько обучающимся в рамках проведения исследования удалось продемонстрировать базовые исследовательские действия:

- использовать вопросы как исследовательский инструмент познания;
- формулировать вопросы, фиксирующие разрыв между реальным и желательным состоянием ситуации, объекта, самостоятельно устанавливать искомое и данное;
- формировать гипотезу об истинности собственных суждений и суждений других, аргументировать свою позицию, мнение;
- проводить по самостоятельно составленному плану опыт, несложный эксперимент, небольшое исследование;
- оценивать на применимость и достоверность информацию, полученную в ходе исследования (эксперимента);
- самостоятельно формулировать обобщения и выводы по результатам проведенного наблюдения, опыта, исследования, владеть инструментами оценки достоверности полученных выводов и обобщений;
- прогнозировать возможное дальнейшее развитие процессов, событий и их последствия в аналогичных или сходных ситуациях, выдвигать предположения об их развитии в новых условиях и контекстах.

### **Особенности организации проектной деятельности**

Особенность проектной деятельности (далее — ПД) заключается в том, что она нацелена на получение конкретного результата («продукта»), с учетом заранее заданных требований и запланированных ресурсов. ПД имеет прикладной характер и ориентирована на поиск, нахождение обучающимися практического средства (инструмента) для решения жизненной, социально-значимой или познавательной проблемы.

Проектные задачи отличаются от исследовательских иной логикой решения, а также тем, что нацелены на формирование и развитие у обучающихся умений:

- определять оптимальный путь решения проблемного вопроса, прогнозировать проектный результат и оформлять его в виде реального «продукта»;
- максимально использовать для создания проектного «продукта» имеющиеся знания и освоенные способы действия, а при их недостаточности - производить поиск и отбор необходимых знаний и методов (причем не только научных).

Проектная работа должна ответить на вопрос «Что необходимо СДЕЛАТЬ (сконструировать, смоделировать, изготовить и др.), чтобы решить реально существующую или потенциально значимую проблему?».

Осуществление ПД обучающимися включает в себя ряд этапов:

- анализ и формулирование проблемы;
- формулирование темы проекта;
- постановка цели и задач проекта;
- составление плана работы;

- сбор информации/исследование;
- выполнение технологического этапа;
- подготовка и защита проекта;
- рефлексия, анализ результатов выполнения проекта, оценка качества выполнения.

При организации ПД необходимо учитывать, что в любом проекте должна присутствовать исследовательская составляющая, в связи с чем обучающиеся должны быть сориентированы на то, что, прежде чем создать требуемое для решения проблемы новое практическое средство, им сначала предстоит найти основания для доказательства актуальности, действенности и эффективности планируемого результата («продукта»).

### **Особенности организации проектной деятельности в рамках урочной деятельности**

Особенности организации проектной деятельности обучающихся в рамках урочной деятельности так же, как и при организации учебных исследований, связаны с тем, что учебное время ограничено и не может быть направлено на осуществление полноценной проектной работы в классе и в рамках выполнения домашних заданий.

С учетом этого при организации ПД обучающихся в урочное время целесообразно ориентироваться на реализацию двух основных направлений проектирования:

- предметные проекты;
- метапредметные проекты.

В отличие от предметных проектов, нацеленных на решение задач предметного обучения, метапредметные проекты могут быть сориентированы на решение прикладных проблем, связанных с задачами жизненно-практического, социального характера и выходящих за рамки содержания предметного обучения.

Формы организации проектной деятельности обучающихся следующие:

- монопроект (использование содержания одного предмета);
- межпредметный проект (использование интегрированного знания и способов учебной деятельности различных предметов);
- метапроект (использование областей знания и методов деятельности, выходящих за рамки предметного обучения).

В связи с недостаточностью времени на реализацию полноценного проекта на уроке, наиболее целесообразным с методической точки зрения и оптимальным с точки зрения временных затрат является использование на уроках учебных задач, нацеливающих обучающихся на решение следующих практико-ориентированных проблем:

- Какое средство поможет в решении проблемы... (опишите, объясните)?
- Каким должно быть средство для решения проблемы... (опишите, смоделируйте)?
- Как сделать средство для решения проблемы (дайте инструкцию)?
- Как выглядело... (опишите, реконструируйте)?
- Как будет выглядеть... (опишите, прогнозируйте)? И т. д.

Основными формами представления итогов проектной деятельности являются:

- материальный объект, макет, конструкторское изделие;
- отчетные материалы по проекту (тексты, мультимедийные продукты).

### **Особенности организации проектной деятельности в рамках внеурочной деятельности**

Особенности организации проектной деятельности обучающихся в рамках внеурочной деятельности так же, как и при организации учебных исследований, связаны с тем, что имеющееся время предоставляет большие возможности для организации, подготовки и реализации развернутого и полноценного учебного проекта. С учетом этого при организации ПД обучающихся во внеурочное время реализуются следующие направления учебного проектирования:

- гуманитарное;

- естественно-научное;
- социально-ориентированное;
- инженерно-техническое;
- художественно-творческое;
- спортивно-оздоровительное;
- туристско-краеведческое.

Формами представления итогов проектной деятельности во внеурочное время являются:

- материальный продукт (объект, макет, конструкторское изделие);
- медийный продукт (плакат, газета, журнал, рекламная продукция, фильм);
- публичное мероприятие (образовательное событие, социальное мероприятие/акция, театральная постановка);
- отчетные материалы по проекту (тексты, мультимедийные продукты).

### **Оценивание проектной деятельности**

Основными критериями учебного проекта является то, насколько практичен полученный результат, т. е. насколько эффективно этот результат (техническое устройство, программный продукт, инженерная конструкция и др.) помогает решить заявленную проблему.

Оценка результатов УИД учитывает то, насколько обучающимся в рамках проведения исследования удалось продемонстрировать базовые проектные действия:

- понимание проблемы, связанных с ней цели и задач;
- умение определить оптимальный путь решения проблемы;
- умение планировать и работать по плану;
- умение реализовать проектный замысел и оформить его в виде реального «продукта»;
- умение осуществлять самооценку деятельности и результата, взаимооценку деятельности в группе.

В процессе публичной презентации результатов проекта оценивается:

- качество защиты проекта (четкость и ясность изложения задачи; убедительность рассуждений; последовательность в аргументации; логичность и оригинальность);
- качество наглядного представления проекта (использование рисунков, схем, графиков, моделей и других средств наглядной презентации);
- качество письменного текста (соответствие плану, оформление работы, грамотность изложения);
- уровень коммуникативных умений (умение отвечать на поставленные вопросы, аргументировать и отстаивать собственную точку зрения, участвовать в дискуссии).

## **2.5. Рабочая программа воспитания МБОУ «Краснощёковская СОШ № 1»**

### **Раздел I «Анализ воспитательного процесса»**

МБОУ «Краснощёковская СОШ №1» расположена по адресу Алтайский край, Краснощёковский район, с. Краснощёково, ул. Ленина, 121.

В 2017 году школа реорганизована путём присоединения и создания следующих филиалов:

Акимовская средняя общеобразовательная школа филиал муниципального бюджетного общеобразовательного учреждения «Краснощёковская средняя общеобразовательная школа №1». Филиал создан «07» марта 2017 года на основании Постановления Администрации Краснощёковского района Алтайского края № 148 «О реорганизации муниципального бюджетного общеобразовательного учреждения «Краснощёковская средняя общеобразовательная школа №1» в форме присоединения к нему муниципального казённого общеобразовательного учреждения «Акимовская средняя общеобразовательная школа» и создании филиала»

Верх - Камышенская средняя общеобразовательная школа филиал муниципального бюджетного общеобразовательного учреждения «Краснощёковская средняя

общеобразовательная школа №1». Филиал создан «07» марта 2017 года на основании Постановления Администрации Краснощёковского района Алтайского края № 147 «О реорганизации муниципального бюджетного общеобразовательного учреждения «Краснощёковская средняя общеобразовательная школа №1» в форме присоединения к нему муниципального казённого общеобразовательного учреждения «Верх-Камышенская средняя общеобразовательная школа» и создании филиала»

Камышенская основная общеобразовательная школа филиал муниципального бюджетного общеобразовательного учреждения «Краснощёковская средняя общеобразовательная школа №1». Филиал создан «07» марта 2017 года на основании Постановления Администрации Краснощёковского района Алтайского края № 144 «О реорганизации муниципального бюджетного общеобразовательного учреждения «Краснощёковская средняя общеобразовательная школа №1» в форме присоединения к нему муниципального казённого общеобразовательного учреждения «Камышенская основная общеобразовательная школа» и создании филиала»

Краснощёковская основная общеобразовательная школа филиал муниципального бюджетного общеобразовательного учреждения «Краснощёковская средняя общеобразовательная школа №1». Филиал создан «07» марта 2017 года на основании Постановления Администрации Краснощёковского района Алтайского края № 149 «О реорганизации муниципального бюджетного общеобразовательного учреждения «Краснощёковская средняя общеобразовательная школа №1» в форме присоединения к нему муниципального казённого общеобразовательного учреждения «Краснощёковская основная общеобразовательная школа» и создании филиала»

Суетская средняя общеобразовательная школа филиал муниципального бюджетного общеобразовательного учреждения «Краснощёковская средняя общеобразовательная школа №1». Филиал создан «07» марта 2017 года на основании Постановления Администрации Краснощёковского района Алтайского края № 145 «О реорганизации муниципального бюджетного общеобразовательного учреждения «Краснощёковская средняя общеобразовательная школа №1» в форме присоединения к нему муниципального казённого общеобразовательного учреждения «Суетская средняя общеобразовательная школа» и создании филиала»

Усть-Беловская основная общеобразовательная школа филиал муниципального бюджетного общеобразовательного учреждения «Краснощёковская средняя общеобразовательная школа №1». Филиал создан «07» марта 2017 года на основании Постановления Администрации Краснощёковского района Алтайского края № 150 «О реорганизации муниципального бюджетного общеобразовательного учреждения «Краснощёковская средняя общеобразовательная школа №1» в форме присоединения к нему муниципального казённого общеобразовательного учреждения «Усть-Беловская основная общеобразовательная школа» и создании филиала»

Усть-Козлухинская средняя общеобразовательная школа филиал муниципального бюджетного общеобразовательного учреждения «Краснощёковская средняя общеобразовательная школа №1». Филиал создан «07» марта 2017 года на основании Постановления Администрации Краснощёковского района Алтайского края № 146 «О реорганизации муниципального бюджетного общеобразовательного учреждения «Краснощёковская средняя общеобразовательная школа №1» в форме присоединения к нему муниципального казённого общеобразовательного учреждения «Усть-Козлухинская средняя общеобразовательная школа» и создании филиала».

МБОУ «Краснощёковская СОШ №1» является средней общеобразовательной школой. Обучение ведётся с 1 по 11 класс по трем уровням образования: начальное общее образование, основное общее образование, среднее общее образование.

МБОУ «Краснощёковская СОШ №1» (далее – школа) - находится в центре села.

Воспитательная среда микрорайона благоприятная. Рядом располагаются учреждения образования – 3 детских сада, Дом детского творчества, учреждения культуры: районная

библиотека, КДЦ, ДШИ, стадион «Олимпийский», районный краеведческий музей. Имеются ставки: социального педагога, психолога.

Социокультурная среда села более консервативна и традиционна, чем в городе, сохраняется внутреннее духовное богатство, бережное отношение к Родине и природе. Сельская природная среда естественна и приближена к людям. Наш школьник воспринимает природу как естественную среду собственного обитания.

Сельская школа, объединяя интеллигенцию, является не только образовательным, но и культурным центром села.

Все педагоги школы знают личностные особенности, бытовые условия жизни друг друга, отношения в семьях, что способствует установлению доброжелательных и доверительных отношений между педагогами, школьниками и их родителями. В небольшом коллективе интенсивнее идет процесс установления межличностных контактов, существует реальная возможность проявить себя в общем деле. У нас все на виду, что при создании ситуации совместного поиска стимулирует активность учащихся и учителей. Нет резкой обособленности между классами, учащимися разного возраста.

Таким образом, создавая условия для ребенка по выбору форм, способов самореализации на основе освоения общечеловеческих ценностей, учитываем особенности сельской школы.

В процессе воспитания сотрудничаем с Центральным домом культуры, с ДЮЦ, спортивной школой, школой искусств, районной библиотекой, районным музеем. Активно участвуем в реализации проектов и мероприятий Российского движения школьников.

Для создания условий для самореализации детей и подростков, развития их организаторских и творческих способностей, а также для содействия в защите прав и интересов подрастающего поколения в школе создана школьная молодежная организация «Юность». С сентября 2017 года школа реализует программу РДШ.

**Источники положительного или отрицательного влияния на детей.** Команда администрации - квалифицированные, имеющие достаточно большой управленческий опыт руководители, в педагогическом составе - одинаковое соотношение учителей с большим опытом педагогической практики и молодых педагогов с достаточно высоким уровнем творческой активности, и профессиональной инициативы в педагогической команде имеются квалифицированные специалисты, необходимые для сопровождения всех категорий, обучающихся в школе. Педагоги - основной источник положительного влияния на детей, грамотно организуют образовательный процесс, о чем свидетельствуют позитивная динамика результатов деятельности по качеству обеспечиваемого образования МБОУ «Краснощековская СОШ №1».

Возможные отрицательные источники влияния на детей - социальные сети, компьютерные игры, а также отдельные родители с низким воспитательным ресурсом, неспособные грамотно управлять развитием и организацией досуга своего ребёнка. Оригинальные воспитательные находки школы.

- Воспитательные системы класса, разработанные классными руководителями на основе системы персональных поручений, целенаправленных воспитательных мероприятий и оценочных инструментов;

- Модель сотрудничества с родителями обучающихся, построенная на установлении конструктивных отношений и целенаправленной организации совместной деятельности по развитию школьного уклада;

- Практический день как форма организации целенаправленной системной работы по развитию проектной деятельности школьников, позволяет интегрировать содержание урочной и внеурочной деятельности;

- Обеспечение 100% - ного охвата внеурочной деятельностью всех категорий, обучающихся за счет профессионального ресурса педагогов школы с привлечением педагогов дополнительного образования;

- Модель управления результатами образования на основе системы распределения профессиональных поручений с учетом свободного выбора, обеспечивающая повышение уровня персональной ответственности каждого педагога за качество выполненной работы.

Принципы взаимодействия педагогов, школьников и их родителей, на которых основывается процесс воспитания в МБОУ «Краснощековская СОШ №1»:

- неукоснительное соблюдение законности и прав семьи и ребенка, соблюдения конфиденциальности информации о ребенке и семье, приоритета безопасности ребенка при нахождении в образовательной организации;
- ориентир на создание в школе психологически комфортной среды для каждого ребенка и взрослого, без которой невозможно конструктивное взаимодействие школьников, педагогов и родителей;
- реализация процесса воспитания через создание в школе детско-взрослых общностей, которые бы объединяли детей и педагогов яркими и содержательными событиями, общими позитивными эмоциями и доверительными отношениями друг к другу при активном привлечении родителей учащихся;
- организация основных совместных дел школьников, педагогов и родителей как предмета совместной заботы и взрослых, и детей;
- системность, целесообразность и нешаблонность воспитания как условия его эффективности.

Основные традиции воспитания в МБОУ «Краснощековская СОШ №1»:

- стержень годового цикла воспитательной работы школы - ключевые общешкольные дела, через которые осуществляется интеграция воспитательных усилий педагогов; важная составляющая каждого ключевого дела и большинства совместных дел педагогов и школьников - коллективная разработка, коллективное планирование, коллективное проведение и коллективный анализ их результатов;
- условия в школе создаются для обеспечения по мере взросления ребёнка его растущей роли в совместных делах (от пассивного наблюдателя до организатора);
- отсутствие соревновательности между классами в проведении общешкольных дел, поощрение конструктивного межклассного и межвозрастного взаимодействия школьников, их социальной активности;
- педагоги школы ориентированы на формирование коллективов в рамках школьных классов, кружков, студий, секций и иных детских объединений, на установление в них доброжелательных и товарищеских взаимоотношений;
- ключевая фигура воспитания в школе - классный руководитель, реализующий по отношению к детям защитную, личностно развивающую, организационную, посредническую (в разрешении конфликтов) функции.

## **Раздел II «Цель и задачи воспитания обучающихся»**

Современный национальный идеал личности, воспитанной в школе, – это высоконравственный, творческий, компетентный гражданин России, принимающий судьбу Отечества как свою личную, осознающей ответственность за настоящее и будущее своей страны, укорененный в духовных и культурных традициях русского народа.

В соответствии с Концепцией духовно-нравственного воспитания российских школьников, современный национальный идеал личности, воспитанной в новой российской общеобразовательной школе, - это высоконравственный, творческий, компетентный гражданин России, принимающий судьбу Отечества как свою личную, осознающей ответственность за настоящее и будущее своей страны, укорененный в духовных и культурных традициях русского народа.

Исходя из этого воспитательного идеала, а также основываясь на базовых для нашего общества ценностях (таких как семья, труд, отечество, природа, мир, знания, культура, здоровье, человек) формулируется общая цель воспитания в общеобразовательной организации – личностное развитие школьников, проявляющееся:

- в усвоении ими знаний основных норм, которые общество выработало на основе этих

ценностей (то есть, в усвоении ими социально значимых знаний);

- в развитии их позитивных отношений к этим общественным ценностям (то есть в развитии их социально значимых отношений);

- в приобретении ими соответствующего этим ценностям опыта поведения, опыта применения сформированных знаний и отношений на практике (то есть в приобретении ими опыта осуществления социально значимых дел).

Данная цель ориентирует педагогов не на обеспечение соответствия личности ребенка единому стандарту, а на обеспечение позитивной динамики развития его личности. В связи с этим важно сочетание усилий педагога по развитию личности ребенка и усилий самого ребенка по своему саморазвитию. Их сотрудничество, партнерские отношения являются важным фактором успеха в достижении цели.

Конкретизация общей цели воспитания применительно к возрастным особенностям школьников позволяет выделить в ней следующие целевые приоритеты, соответствующие уровням основного общего образования:

В воспитании детей подросткового возраста (уровень основного общего образования) таким приоритетом является создание благоприятных условий для развития социально значимых отношений школьников, и, прежде всего, ценностных отношений:

- к семье как главной опоре в жизни человека и источнику его счастья;

- к труду как основному способу достижения жизненного благополучия человека, залогом его успешного профессионального самоопределения и ощущения уверенности в завтрашнем дне;

- к своему отечеству, своей малой и большой Родине как месту, в котором человек вырос и познал первые радости и неудачи, которая завещана ему предками и которую нужно оберегать;

- к природе как источнику жизни на Земле, основе самого ее существования, нуждающейся в защите и постоянном внимании со стороны человека;

- к миру как главному принципу человеческого общежития, условию крепкой дружбы, налаживания отношений с коллегами по работе в будущем и создания благоприятного микроклимата в своей собственной семье;

- к знаниям как интеллектуальному ресурсу, обеспечивающему будущее человека, как результату кропотливого, но увлекательного учебного труда;

- к культуре как духовному богатству общества и важному условию ощущения человеком полноты проживаемой жизни, которое дают ему чтение, музыка, искусство, театр, творческое самовыражение;

- к здоровью как залогом долгой и активной жизни человека, его хорошего настроения и оптимистичного взгляда на мир;

- к окружающим людям как безусловной и абсолютной ценности, как равноправным социальным партнерам, с которыми необходимо выстраивать доброжелательные и взаимоподдерживающие отношения, дающие человеку радость общения и позволяющие избегать чувства одиночества;

- к самим себе как хозяевам своей судьбы, самоопределяющимся и самореализующимся личностям, отвечающим за свое собственное будущее.

Данный ценностный аспект человеческой жизни чрезвычайно важен для личностного развития школьника, так как именно ценности во многом определяют его жизненные цели, его поступки, его повседневную жизнь. Выделение данного приоритета в воспитании школьников, обучающихся на ступени основного общего образования, связано с особенностями детей подросткового возраста: с их стремлением утвердить себя как личность в системе отношений, свойственных взрослому миру. В этом возрасте особую значимость для детей приобретает становление их собственной жизненной позиции, собственных ценностных ориентаций. Подростковый возраст – наиболее удачный возраст для развития социально значимых отношений школьников.

Добросовестная работа педагогических работников, направленная на достижение

поставленной цели, позволит обучающемуся получить необходимые социальные навыки, которые помогут ему лучше ориентироваться в сложном мире человеческих взаимоотношений, эффективнее налаживать коммуникацию с окружающими, увереннее себя чувствовать во взаимодействии с ними, продуктивнее сотрудничать с людьми разных возрастов и разного социального положения, смелее искать и находить выходы из трудных жизненных ситуаций, осмысленнее выбирать свой жизненный путь в сложных поисках счастья для себя и окружающих его людей.

Задачи воспитания:

- реализовывать воспитательные возможности общешкольных ключевых дел, поддерживать традиции их коллективного планирования, организации, проведения и анализа в школьном сообществе;
- реализовывать потенциал классного руководства в воспитании школьников, поддерживать активное участие классных сообществ в жизни школы;
- вовлекать школьников в кружки, секции, клубы, студии и иные объединения, работающие по школьным программам внеурочной деятельности, реализовывать их воспитательные возможности;
- использовать в воспитании детей возможности школьного урока, поддерживать использование на уроках интерактивных форм занятий с учащимися;
- способствовать развитию детского самоуправления в начальной школе через внедрение элементов ученического самоуправления на уровне классных сообществ;
- организовывать для школьников экскурсии, походы и реализовывать их воспитательный потенциал;
- организовать работу школьных бумажных и электронных СМИ, реализовывать их воспитательный потенциал;
- организовать работу с семьями школьников, их родителями или законными представителями, направленную на совместное решение проблем личностного развития детей.

### **Раздел III «Виды, формы и содержание воспитательной деятельности с учетом специфики Организации, интересов субъектов воспитания, тематики учебных модулей»**

Практическая реализация цели и задач воспитания осуществляется в рамках следующих направлений воспитательной работы школы. Каждое из них представлено в соответствующем модуле.

#### **Инвариативные модули**

Модуль «Классное руководство»

Осуществляя классное руководство, педагог организует работу с классом индивидуальную работу с учащимися вверенного ему класса; работу с учителями, преподающими в данном классе; работу с родителями учащихся или их законными представителями.

Работа с классом:

- инициирование и поддержка участия класса в общешкольных ключевых делах, оказание необходимой помощи детям в их подготовке, проведении и анализе;
- организация интересных и полезных для личностного развития ребенка совместных дел с учащимися вверенного ему класса (познавательной, трудовой, спортивно-оздоровительной, духовно-нравственной, творческой, профориентационной направленности), позволяющие с одной стороны, вовлечь в них детей с самыми разными потребностями и тем самым дать им возможность самореализоваться в них, а с другой, установить и упрочить доверительные отношения с учащимися класса, стать для них значимым взрослым, задающим образцы поведения в обществе.
- проведение классных часов как часов плодотворного и доверительного общения педагога и школьников, основанных на принципах уважительного отношения к личности ребенка, поддержки активной позиции каждого ребенка в беседе, предоставления



школьникам возможности обсуждения и принятия решений по обсуждаемой проблеме, создания благоприятной среды для общения.

- сплочение коллектива класса через: игры и тренинги на сплочение и командообразование; однодневные экскурсии, организуемые классными руководителями и родителями; празднования в классе дней рождения детей, включающие в себя подготовленные ученическими микрогруппами поздравления, сюрпризы, творческие подарки и розыгрыши; регулярные внутриклассные «огоньки» и вечера, дающие каждому школьнику возможность рефлексии собственного участия в жизни класса.
- выработка совместно со школьниками законов класса, помогающих детям освоить нормы и правила общения, которым они должны следовать в школе.

Индивидуальная работа с учащимися:

- изучение особенностей личностного развития учащихся класса через наблюдение за поведением школьников в их повседневной жизни, в специально создаваемых педагогических ситуациях, в играх, погружающих ребенка в мир человеческих отношений, в организуемых педагогом беседах по тем или иным нравственным проблемам; результаты наблюдения сверяются с результатами бесед классного руководителя с родителями школьников, с преподающими в его классе учителями, а также (при необходимости) - со школьным психологом.
- поддержка ребенка в решении важных для него жизненных проблем (налаживания взаимоотношений с одноклассниками или учителями, выбора профессии, вуза и дальнейшего трудоустройства, успеваемости и т.п.), когда каждая проблема трансформируется классным руководителем в задачу для школьника, которую они совместно стараются решить.
- индивидуальная работа со школьниками класса, направленная на заполнение ими личных портфолио, в которых дети не просто фиксируют свои учебные, творческие, спортивные, личностные достижения, но и в ходе индивидуальных неформальных бесед с классным руководителем в начале каждого года планируют их, а в конце года - вместе анализируют свои успехи и неудачи.
- коррекция поведения ребенка через частные беседы с ним, его родителями или законными представителями, с другими учащимися класса; через предложение взять на себя ответственность за то или иное поручение в классе.

Работа с учителями, преподающими в классе:

- регулярные консультации классного руководителя с учителями-предметниками, направленные на формирование единства мнений и требований педагогов по ключевым вопросам воспитания, на предупреждение и разрешение конфликтов между учителями и обучающимися;
- проведение педагогических консилиумов, направленных на решение конкретных проблем класса и интеграцию воспитательных влияний на обучающихся;
- привлечение учителей к участию во внутриклассных делах, дающих педагогам возможность лучше узнавать и понимать своих учеников, увидев их в иной, отличной от учебной, обстановке;
- привлечение учителей к участию в родительских собраниях класса для объединения усилий в деле обучения и воспитания детей.

Работа с родителями (законными представителями) обучающихся:

- регулярное информирование родителей (законных представителей) о школьных успехах и проблемах их детей, о жизни класса в целом;
- помощь родителям (законным представителям) обучающихся в регулировании отношений между ними, администрацией образовательной организации и учителями - предметниками;
- организация родительских собраний, происходящих в режиме обсуждения наиболее острых проблем обучения и воспитания обучающихся;
- создание и организация работы родительских комитетов классов, участвующих в

управлении образовательной организацией и решении вопросов воспитания и обучения их детей.

#### Модуль «Школьный урок»

Реализация школьными педагогами воспитательного потенциала урока предполагает следующее:

- установление доверительных отношений между учителем и его учениками, способствующих позитивному восприятию учащимися требований и просьб учителя, привлечению их внимания к обсуждаемой на уроке информации, активизации их познавательной деятельности;
- побуждение школьников соблюдать на уроке общепринятые нормы поведения, правила общения со старшими (учителями) и сверстниками (школьниками), принципы учебной дисциплины и самоорганизации;
- привлечение внимания школьников к ценностному аспекту изучаемых на уроках явлений, организация их работы с получаемой на уроке социально значимой информацией
- инициирование ее обсуждения, высказывания учащимися своего мнения по ее поводу, выработки своего к ней отношения;
- использование воспитательных возможностей содержания учебного предмета через демонстрацию детям примеров ответственного, гражданского поведения, проявления человеколюбия и добросердечности, через подбор соответствующих текстов для чтения, задач для решения, проблемных ситуаций для обсуждения в классе;
- применение на уроке интерактивных форм работы учащихся: интеллектуальных игр, стимулирующих познавательную мотивацию школьников; дидактического театра, где полученные на уроке знания обыгрываются в театральных постановках; дискуссий, которые дают учащимся возможность приобрести опыт ведения конструктивного диалога; групповой работы или работы в парах, которые учат школьников командной работе и взаимодействию с другими детьми;
- включение в урок игровых процедур, которые помогают поддержать мотивацию детей к получению знаний, налаживанию позитивных межличностных отношений в классе, помогают установлению доброжелательной атмосферы во время урока;
- организация шефства мотивированных и эрудированных учащихся над их неуспевающими одноклассниками, дающего школьникам социально значимый опыт сотрудничества и взаимной помощи;
- инициирование и поддержка исследовательской деятельности школьников в рамках реализации ими индивидуальных и групповых исследовательских проектов, что дает школьникам возможность приобрести навык самостоятельного решения теоретической проблемы, навык генерирования и оформления собственных идей, навык уважительного отношения к чужим идеям, оформленным в работах других исследователей, навык публичного выступления перед аудиторией, аргументирования и отстаивания своей точки зрения.

#### Модуль «Курсы внеурочной деятельности и дополнительного образования»

Воспитание на занятиях школьных курсов внеурочной деятельности и дополнительного образования преимущественно осуществляется через:

- вовлечение школьников в интересную и полезную для них деятельность, которая предоставит им возможность самореализоваться в ней, приобрести социально значимые знания, развить в себе важные для своего личностного развития социально значимые отношения, получить опыт участия в социально значимых делах;
- формирование в кружках, секциях, клубах, студиях и т.п. детско-взрослых общностей, которые могли бы объединять детей и педагогов общими позитивными эмоциями и доверительными отношениями друг к другу;
- создание в детских объединениях традиций, задающих их членам определенные социально значимые формы поведения;
- поддержку в детских объединениях школьников с ярко выраженной лидерской позицией

и установкой на сохранение и поддержание накопленных социально значимых традиций;  
- поощрение педагогами детских инициатив и детского самоуправления.

#### Модуль «Самоуправление»

Поддержка детского самоуправления в школе помогает педагогическим работникам воспитывать в обучающихся инициативность, самостоятельность, ответственность, трудолюбие, чувство собственного достоинства, а обучающимся - предоставляет широкие возможности для самовыражения и самореализации. Это то, что готовит их к взрослой жизни. Поскольку обучающимся 5-9 классов не всегда удается самостоятельно организовать свою деятельность, детское самоуправление иногда и на время может трансформироваться (посредством введения функции педагога - куратора) в детско-взрослое самоуправление. Самоуправление в начальной школе осуществляется следующим образом:

Детское самоуправление в школе осуществляется следующим образом:

На уровне школы:

- через деятельность выборного Совета Лидеров, создаваемого для учета мнения школьников по вопросам управления образовательной организацией и принятия административных решений, затрагивающих их права и законные интересы;
- через деятельность творческих советов дела, отвечающих за проведение тех или иных конкретных мероприятий, праздников, вечеров, акций и т.п.;

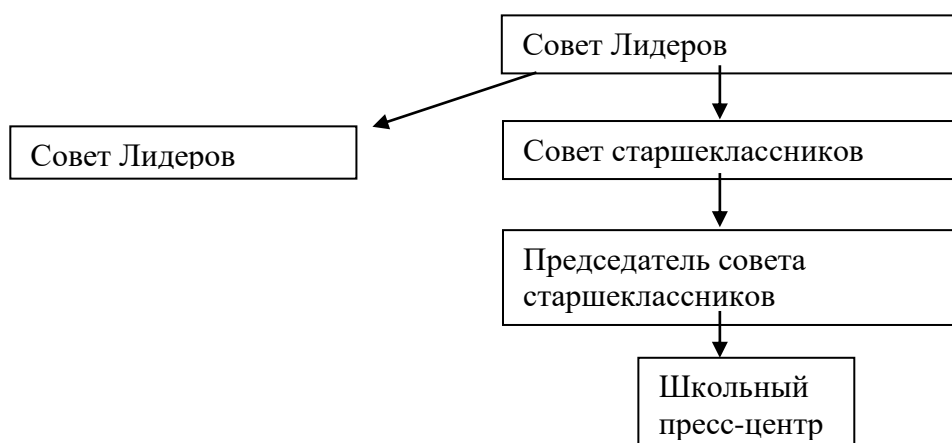
На уровне классов:

- через деятельность выборных по инициативе и предложениям учащихся класса лидеров (старост), представляющих интересы класса в общешкольных делах и призванных координировать его работу с работой Совета Лидеров и классных руководителей;
- через деятельность выборных органов самоуправления, отвечающих за различные направления работы класса;

На индивидуальном уровне:

- через вовлечение школьников в планирование, организацию, проведение и анализ общешкольных и внутриклассных дел;
- через реализацию функций школьниками, отвечающими за различные направления работы в классе

Структура ученического самоуправления:



#### «Профориентация»

Совместная деятельность педагогов и школьников по направлению «Профориентация» включает в себя профессиональное просвещение школьников; диагностику и консультирование по проблемам профориентации, организацию профессиональных проб школьников. Задача совместной деятельности педагога и ребенка - подготовить школьника к осознанному выбору своей будущей профессиональной деятельности. Создавая профориентационно значимые проблемные ситуации, формирующие готовность школьника к выбору, педагог актуализирует его

профессиональное самоопределение, позитивный взгляд на труд в постиндустриальном мире, охватывающий не только профессиональную, но и не профессиональную составляющие такой деятельности.

На внешнем уровне:

- экскурсии в организации села, дающие школьникам начальные представления о существующих профессиях и условиях работы людей, представляющих эти профессии.

На уровне школы:

- совместное с педагогами изучение интернет ресурсов, посвященных выбору профессий, прохождение профориентационного онлайн-тестирования.

На уровне класса:

- циклы профориентационных часов общения, направленных на подготовку школьника к осознанному планированию и реализации своего профессионального будущего;

Индивидуальный уровень

- индивидуальные консультации психолога для школьников и их родителей по вопросам склонностей, способностей, дарований и иных индивидуальных особенностей детей, которые могут иметь значение в будущем в процессе выбора ими профессии.

Модуль «Работа с родителями»

Работа с родителями или законными представителями школьников осуществляется для более эффективного достижения цели воспитания, которое обеспечивается согласованием позиций семьи и школы в данном вопросе. Работа с родителями или законными представителями школьников осуществляется в рамках следующих видов и форм деятельности

На групповом уровне:

- Общешкольный родительский комитет и Управляющий совет школы, участвующие в управлении образовательной организацией и решении вопросов воспитания и социализации их детей;

- общешкольные родительские собрания, происходящие в режиме обсуждения наиболее острых проблем обучения и воспитания школьников;

- семейный всеобуч, на котором родители могли бы получать ценные рекомендации и советы от профессиональных психологов, врачей, социальных работников и обмениваться собственным творческим опытом и находками в деле воспитания детей;

На индивидуальном уровне:

- работа специалистов по запросу родителей для решения острых конфликтных ситуаций участие родителей в педагогических консилиумах, собираемых в случае возникновения острых проблем, связанных с обучением и воспитанием конкретного ребенка;

- помощь со стороны родителей в подготовке и проведении общешкольных и внутриклассных мероприятий воспитательной направленности;

- индивидуальное консультирование с целью координации воспитательных усилий педагогов и родителей.

### **Вариативные модели**

Модуль «Ключевые общешкольные дела»

Ключевые дела - это главные традиционные общешкольные дела, в которых принимает участие большая часть обучающихся и которые обязательно планируются, готовятся, проводятся и анализируются совместно педагогическими работниками и обучающимися. Это не набор календарных праздников, отмечаемых в школе, а комплекс коллективных творческих дел, интересных и значимых для обучающихся, объединяющих их вместе с педагогическими работниками в единый коллектив. Ключевые дела обеспечивают включенность в них большого числа обучающихся и взрослых, способствуют интенсификации их общения, ставят их в ответственную позицию к происходящему в школе. Введение ключевых дел в жизнь школы помогает преодолеть мероприятийный характер воспитания, сводящийся к набору мероприятий, организуемых педагогическими работниками для учеников. Вовлечение обучающихся в ключевые общешкольные

мероприятия способствует поощрению социальной активности обучающихся, развитию позитивных межличностных отношений между педагогическими работниками и воспитанниками, формированию чувства доверия и уважения друг к другу.

Для этого в Школе используются следующие формы работы

На внешкольном уровне:

- социальные проекты – ежегодные совместно разрабатываемые и реализуемые школьниками и педагогами комплексы дел (благотворительной, экологической, патриотической, трудовой направленности), ориентированные на преобразование окружающего школу социума:
- патриотическая акция «Бессмертный полк» (проект запущен по инициативе и при непосредственном участии Школы, с 9 мая 2010 года шествие жителей с портретами ветеранов Великой Отечественной войны проходит ежегодно);
- общешкольные родительские и ученические собрания, которые проводятся регулярно, в их рамках обсуждаются насущные проблемы;
- Единый День профилактики правонарушений в школе (помимо профилактических мероприятий с обучающимися, проводится встреча родителей и обучающихся с представителями комитета по образованию, КДН и ЗП, ПДН);
- проводимые для жителей села и организуемые совместно с семьями учащихся спортивные состязания, праздники, представления, которые открывают возможности для творческой самореализации школьников и включают их в деятельную заботу об окружающих;
- спортивно-оздоровительная деятельность: соревнования по волейболу между командами выпускников школы и старшеклассниками; состязания «Зарница», «Веселые старты» и т.п. с участием родителей в командах;
- досугово-развлекательная деятельность: праздники, концерты, конкурсные программы ко Дню матери, 8 Марта, выпускные вечера и т.п. с участием родителей, бабушек и дедушек;
- концерты в Доме культуры с вокальными, танцевальными выступлениями школьников в День пожилого человека, День защиты ребенка, на Масленицу, 8 Марта, 9 Мая и др.

На школьном уровне:

- общешкольные праздники – ежегодно проводимые творческие (театрализованные, музыкальные, литературные и т.п.) дела, связанные со значимыми для детей и педагогов знаменательными датами и в которых участвуют все классы школы:
- День Учителя (поздравление учителей, концертная программа, подготовленная обучающимися, проводимая в актовом зале при полном составе учеников и учителей Школы);
- День самоуправления в День Учителя (старшеклассники организуют учебный процесс, проводят уроки, общешкольную линейку, следят за порядком в школе и т.п.);
- праздники, концерты, конкурсные программы в Новогодние праздники, Осенние праздники, День матери, 8 Марта, День защитника Отечества, День Победы и др.;
- Предметные недели (литературы, русского языка; математики, физики, биологии и химии; истории, обществознания и географии; начальных классов);
- День науки (подготовка проектов, исследовательских работ и их защита)
- торжественные ритуалы посвящения, связанные с переходом учащихся на следующую ступень образования, символизирующие приобретение ими новых социальных статусов в школе и развивающие школьную идентичность детей:  
«Посвящение в пятиклассники»;
- церемонии награждения (по итогам года) школьников и педагогов за активное участие в жизни школы, защиту чести школы в конкурсах, соревнованиях, олимпиадах, значительный вклад в развитие школы:
- еженедельные общешкольные линейки (по понедельникам) с вручением грамот и благодарностей;

награждение по итогам учебного года Похвальными листами и грамотами обучающихся, а также классов, победивших в конкурсе «Лучший класс школы».

На уровне классов:

- выбор и делегирование представителей классов в общешкольные советы дел, ответственных за подготовку общешкольных ключевых дел;
- участие школьных классов в реализации общешкольных ключевых дел;
- проведение в рамках класса итогового анализа детьми общешкольных ключевых дел, участие представителей классов в итоговом анализе проведенных дел на уровне общешкольных советов дела.

На индивидуальном уровне:

- вовлечение по возможности каждого ребенка в ключевые дела школы в одной из возможных для них ролей: сценаристов, постановщиков, исполнителей, ведущих, декораторов, музыкальных редакторов, корреспондентов, ответственных за костюмы и оборудование, ответственных за приглашение и встречу гостей и т.п.);
- индивидуальная помощь ребенку (при необходимости) в освоении навыков подготовки, проведения и анализа ключевых дел;
- наблюдение за поведением ребенка в ситуациях подготовки, проведения и анализа ключевых дел, за его отношениями со сверстниками, старшими и младшими школьниками, с педагогами и другими взрослыми;
- при необходимости коррекция поведения ребенка через частные беседы с ним, через включение его в совместную работу с другими детьми, которые могли бы стать хорошим примером для ребенка, через предложение взять в следующем ключевом деле на себя роль ответственного за тот или иной фрагмент общей работы.

Модуль «Детские общественные объединения»

Действующее на базе образовательной организации детские общественные объединения - это добровольные и целенаправленные формирования, созданные по инициативе детей и взрослых, объединившихся на основе общности интересов для реализации общих целей.

Воспитание в детских общественных объединениях осуществляется через:

- утверждение и последовательную реализацию в детском общественном объединении демократических процедур (выборы руководящих органов объединения, подотчетность выборных органов общему сбору объединения; ротация состава выборных органов и т.п.), дающих ребенку возможность получить социально значимый опыт гражданского поведения;
- организацию общественно полезных дел, дающих детям возможность получить важный для их личностного развития опыт деятельности, направленной на помощь другим людям, своей школе, обществу в целом; развить в себе такие качества как забота, уважение, умение сопереживать, умение общаться, слушать и слышать других (такими делами могут являться: посильная помощь, оказываемая школьниками пожилым людям; совместная работа с учреждениями социальной сферы и др.);
- поддержку и развитие в детском объединении его традиций, формирующих у ребенка чувство общности с другими его членами, чувство причастности к тому, что происходит в объединении;
- участие членов детских общественных объединений в волонтерских акциях, деятельности на благо конкретных людей и социального окружения в целом. Это может быть как участием школьников в проведении разовых акций, которые часто носят масштабный характер, так и постоянной деятельностью обучающихся.

В МБОУ «Краснощековская СОШ № 1» действуют следующие основные детские объединения.

Действующее на базе школы детское общественное движение «Планета детства» – это добровольное детско-юношеское объединение обучающихся МБОУ «Краснощековская СОШ №1», созданное по инициативе детей и взрослых, объединившихся на основе общности интересов для реализации общих целей. В 5-9

классах детское общественное объединение - «Юность».

Его правовой основой является ФЗ от 19.05.1995 N 82-ФЗ (ред. от 20.12.2017) "Об общественных объединениях" (ст. 5). Воспитание в детском общественном объединении осуществляется через:

- организацию общественно полезных дел, дающих детям возможность получить важный для их личностного развития опыт деятельности, направленной на помощь другим людям, своей школе, обществу в целом; развить в себе такие качества как забота, уважение, умение сопереживать, умение общаться, слушать и слышать других. (Это посильная помощь, оказываемая школьниками пожилым людям; совместная работа с ДК по проведению культурно - развлекательных мероприятий; участие школьников в работе на прилегающей к школе территории и т. п.);
- организацию общественно полезных дел, дающих детям возможность получить важный для их личностного развития опыт осуществления дел, направленных на помощь другим людям, своей школе, обществу в целом; развить в себе такие качества как внимание, забота, уважение, умение сопереживать, умение общаться, слушать и слышать других;
- рекрутинговые мероприятия в начальной школе, реализующие идею популяризации деятельности детского общественного объединения, привлечения в него новых участников (проводятся в форме игр, квестов, театрализаций и т.п.);
- участие членов детского общественного движения в волонтерском школьном движении, деятельности на благо конкретных людей и социального окружения в целом.

С сентября 2017 года школа реализует программу РДШ. В рамках реализации этого направления планируется и проводится вся работа детских объединений школы: Д.О. «Юность», Волонтерский отряд «Здоровое поколение», ВПК «Голубые береты», спортивный клуб, клуб старшеклассников «Я гражданин».

Модуль «Школьные СМИ»

Цель школьных медиа (совместно создаваемых обучающимися и педагогами средств распространения текстовой, аудио и видеoinформации) - развитие коммуникативной культуры школьников, формирование навыков общения и сотрудничества, поддержка творческой самореализации учащихся. Воспитательный потенциал школьных медиа реализуется в рамках следующих видов и форм деятельности:

- информационно-техническая поддержка школьных мероприятий, осуществляющая видеосъемку и мультимедийное сопровождение школьных мероприятий;
- школьная Интернет-группа - сообщество обучающихся и педагогов, поддерживающее Интернет-сайт школы и соответствующую группу в социальных сетях с целью освещения деятельности образовательной организации в информационном пространстве, привлечения внимания общественности к образовательной организации, информационного продвижения ценностей школы и организации виртуальной диалоговой площадки, на которой детьми, учителями и родителями (законными представителями) могли бы открыто обсуждаться значимые для школы вопросы.

Модуль «Волонтерская деятельность»

Волонтерство - это участие обучающихся в общественно-полезных делах, деятельности на благо конкретных людей и социального окружения в целом. Волонтерство позволяет школьникам проявить такие качества как внимание, забота, уважение. Волонтерство позволяет развивать коммуникативную культуру, умение общаться, слушать и слышать, эмоциональный интеллект, эмпатию, умение сопереживать.

Воспитательный потенциал волонтерства реализуется следующим образом: на внешкольном уровне:

- посильная помощь, оказываемая школьниками пожилым людям, проживающим в микрорайоне расположения образовательной организации;
- привлечение обучающихся к совместной работе с учреждениями социальной сферы (детские сады, детские дома, дома престарелых, центры социальной помощи семье и детям) - в проведении культурно-просветительских и развлекательных мероприятий для

посетителей этих учреждений;

на уровне образовательной организации: участие обучающихся в организации праздников, торжественных мероприятий, встреч с гостями школы.

Модуль «Безопасность жизнедеятельности (пожарная безопасность, дорожная безопасность, информационная безопасность), профилактика экстремизма и терроризма, профилактика распространения инфекционных заболеваний»

Модуль «Безопасность жизнедеятельности» реализуется через систему классных часов, общешкольных мероприятий, индивидуальные беседы.

Для каждого класса разработан перечень классных часов в рамках данного модуля, представленный в индивидуальных планах воспитательной работы.

Для этого в образовательной организации используются следующие формы работы:

- «Уроки доброты», классные часы, интерактивные игры для формирования толерантного отношения друг к другу, умения дружить, ценить дружбу;

- Интерактивные беседы для формирования у обучающихся культуры общения (коммуникативные умения), формирование умения высказывать свое мнение, отстаивать его, а также признавать свою неправоту в случае ошибки;

- Реализация интегрированной программы «Мой выбор», направленной на позитивное отношение к ЗОЖ;

- Реализация программ дополнительного образования направленных на формирование ценностного отношения к своему здоровью, расширение представления учащихся о здоровом образе жизни формировать потребность в соблюдении правил здорового образа жизни, о здоровом питании, необходимости употребления в пищу. Продуктов, богатых витаминами, о рациональном питании.

На индивидуальном уровне:

Консультации, тренинги, беседы, диагностика.

Выявление факторов, оказывающих отрицательное воздействие на развитие личности и способствующие совершению им правонарушений.

Помощь в личностном росте, помощь в формировании адекватной самооценки, развитие познавательной и нравственно-эстетической и патриотической культуры, в формировании навыков самопознания, развитии коммуникативных и поведенческих навыков, навыков саморегуляции и др.

Социально-психологические мониторинги с целью раннего выявления проблем.

Психодиагностическое обследование ребенка: определение типа акцентуаций характера, уровня познавательного развития, выявление интересов ребенка, уровня тревожности, особенности детско-родительских отношений и др.

Организация психокоррекционной работы.

Оказание помощи в профессиональном самоопределении.

Формирование опыта безопасного поведения — важная сторона воспитания ребенка.

Сегодня слабая подготовка в вопросах безопасного поведения в различных опасных и чрезвычайных ситуациях, несоблюдение ими правил дорожного движения и пожарной безопасности, пренебрежение правилами личной гигиены и нормами здорового образа жизни в большинстве случаев являются причиной несчастных случаев и гибели детей.

Процесс формирования опыта безопасного поведения у школьников является важным этапом в развитии ребенка. Осуществление же данного процесса воспитания будет более продуктивным при включении учеников в разнообразные формы внеклассной и учебной деятельности.

#### **Раздел IV «Система поощрения социальной успешности и проявлений активной жизненной позиции обучающихся»**

Система поощрения проявлений активной жизненной позиции и социальной успешности обучающихся призвана способствовать формированию у обучающихся ориентации на активную жизненную позицию, инициативность, максимально вовлекать их в совместную деятельность в воспитательных целях. Поощрения выносятся за



достижения в области творческой, интеллектуальной, общественной и спортивной деятельности.

В школе применяются следующие формы поощрения:

- грамота «За отличные успехи в учении», «За особые успехи в изучении отдельных предметов»;
- награждение грамотами, благодарностями за активное участие в школьных делах и/или в конкретных проявлениях активной жизненной позиции (за ответственное отношение к порученному делу, волю к победе)
- награждение родителей (законных представителей) обучающихся благодарственными письмами за хорошее воспитание детей;

### **Рабочая программа воспитания Усть-Козлухинской СОШ филиала МБОУ «Краснощековская СОШ №1»**

#### **Раздел I «Анализ воспитательного процесса»**

Усть-Козлухинская СОШ филиал МБОУ «Краснощековская СОШ №1» расположена по адресу Алтайский край, Краснощековский район, с. Усть-Козлуха, ул. Советская 30.

Усть-Козлухинская СОШ филиал МБОУ «Краснощековская СОШ №1» является средней общеобразовательной школой. Обучение ведётся с 1 по 11 класс по трем уровням образования: начальное общее образование, основное общее образование, среднее общее образование.

Усть-Козлухинская СОШ (далее – школа) - находится в центре села. Воспитательная среда микрорайона благоприятная. Рядом располагаются жилые дома, магазины, филиал Сбербанка.

Социокультурная среда села более консервативна и традиционна, чем в городе, сохраняется внутреннее духовное богатство, бережное отношение к Родине и природе. Сельская природная среда естественна и приближена к людям. Наш школьник воспринимает природу как естественную среду собственного обитания.

Сельская школа, объединяя интеллигенцию, является не только образовательным, но и культурным центром села.

Все педагоги школы знают личностные особенности, бытовые условия жизни друг друга, отношения в семьях, что способствует установлению доброжелательных и доверительных отношений между педагогами, школьниками и их родителями.

В небольшом коллективе интенсивнее идет процесс установления межличностных контактов, существует реальная возможность проявить себя в общем деле. У нас все на виду, что при создании ситуации совместного поиска стимулирует активность учащихся и учителей. Нет резкой обособленности между классами, учащимися разного возраста.

Таким образом, создавая условия для ребенка по выбору форм, способов самореализации на основе освоения общечеловеческих ценностей, учитываем особенности сельской школы.

В процессе воспитания сотрудничаем с сельским домом культуры, с ДЮОЦ, сельской библиотекой. Участвуем в реализации проектов и мероприятий Российского движения школьников.

Для создания условий для самореализации детей и подростков, развития их организаторских и творческих способностей, а также для содействия в защите прав и интересов подрастающего поколения в школе создана школьная молодежная организация «Бригантина».

Процесс воспитания основывается на следующих принципах взаимодействия педагогов и школьников:

- неукоснительное соблюдение законности и прав семьи и ребенка, соблюдения конфиденциальности информации о ребенке и семье, приоритета безопасности ребенка при нахождении в школе;
- ориентир на создание психологически комфортной среды для каждого ребенка и взрослого, без которой невозможно конструктивное взаимодействие школьников и

педагогов;

- реализация процесса воспитания главным образом через создание в школе детско-взрослых общностей, которые объединяют детей и педагогов содержательными событиями, позитивными эмоциями и доверительными отношениями друг к другу;
- организация основных совместных дел школьников и педагогов как предмета совместной заботы и взрослых, и детей;
- системность, целесообразность и нешаблонность воспитания как условия его эффективности.

Основными традициями воспитания в образовательной организации являются следующие:

- ключевые общешкольные дела, через которые осуществляется интеграция воспитательных усилий педагогов;
- коллективная разработка, коллективное планирование, коллективное проведение и коллективный анализ результатов каждого ключевого дела и большинства используемых для воспитания других совместных дел педагогов и школьников;
- создание таких условий, при которых по мере взросления ребенка увеличивается и его роль в совместных делах (от пассивного наблюдателя до организатора);
- ориентирование педагогов школы на формирование коллективов в рамках школьных классов, кружков, студий, секций и иных детских объединений, на установление в них доброжелательных и товарищеских взаимоотношений;
- явление ключевой фигурой воспитания в школе классного руководителя, реализующего по отношению к детям защитную, лично развивающую, организационную, посредническую функции.

## **Раздел II «Цель и задачи воспитания обучающихся»**

Современный национальный идеал личности, воспитанной в школе, – это высоконравственный, творческий, компетентный гражданин России, принимающий судьбу Отечества как свою личную, осознающей ответственность за настоящее и будущее своей страны, укорененный в духовных и культурных традициях русского народа.

В соответствии с Концепцией духовно-нравственного воспитания русских школьников, современный национальный идеал личности, воспитанной в новой русской общеобразовательной школе, – это высоконравственный, творческий, компетентный гражданин России, принимающий судьбу Отечества как свою личную, осознающей ответственность за настоящее и будущее своей страны, укорененный в духовных и культурных традициях русского народа.

В воспитании детей таким целевым приоритетом является создание благоприятных условий для усвоения школьниками социально значимых знаний – знаний основных норм и традиций того общества, в котором они живут.

Исходя из этого воспитательного идеала, а также основываясь на базовых для нашего общества ценностях (таких как семья, труд, отечество, природа, мир, знания, культура, здоровье, человек) формулируется общая цель воспитания в общеобразовательной организации – личностное развитие школьников, проявляющееся:

- в усвоении ими знаний основных норм, которые общество выработало на основе этих ценностей (то есть, в усвоении ими социально значимых знаний);
- в развитии их позитивных отношений к этим общественным ценностям (то есть в развитии их социально значимых отношений);
- в приобретении ими соответствующего этим ценностям опыта поведения, опыта применения сформированных знаний и отношений на практике (то есть в приобретении ими опыта осуществления социально значимых дел).

Данная цель ориентирует педагогов не на обеспечение соответствия личности ребенка единому стандарту, а на обеспечение позитивной динамики развития его личности. В связи с этим важно сочетание усилий педагога по развитию личности ребенка и усилий самого ребенка по своему саморазвитию. Их сотрудничество, партнерские отношения являются важным фактором успеха в достижении цели.

Конкретизация общей цели воспитания применительно к возрастным особенностям школьников позволяет выделить в ней следующие целевые приоритеты, соответствующие уровням основного общего образования:

В воспитании детей подросткового возраста (уровень основного общего образования) таким приоритетом является создание благоприятных условий для развития социально значимых отношений школьников, и, прежде всего, ценностных отношений:

- к семье как главной опоре в жизни человека и источнику его счастья;
- к труду как основному способу достижения жизненного благополучия человека, залогом его успешного профессионального самоопределения и ощущения уверенности в завтрашнем дне;
- к своему отечеству, своей малой и большой Родине как месту, в котором человек вырос и познал первые радости и неудачи, которая завещана ему предками и которую нужно оберегать;
- к природе как источнику жизни на Земле, основе самого ее существования, нуждающейся в защите и постоянном внимании со стороны человека;
- к миру как главному принципу человеческого общежития, условию крепкой дружбы, налаживания отношений с коллегами по работе в будущем и создания благоприятного микроклимата в своей собственной семье;
- к знаниям как интеллектуальному ресурсу, обеспечивающему будущее человека, как результату кропотливого, но увлекательного учебного труда;
- к культуре как духовному богатству общества и важному условию ощущения человеком полноты проживаемой жизни, которое дают ему чтение, музыка, искусство, театр, творческое самовыражение;
- к здоровью как залогом долгой и активной жизни человека, его хорошего настроения и оптимистичного взгляда на мир;
- к окружающим людям как безусловной и абсолютной ценности, как равноправным социальным партнерам, с которыми необходимо выстраивать доброжелательные и взаимоподдерживающие отношения, дающие человеку радость общения и позволяющие избегать чувства одиночества;
- к самим себе как хозяевам своей судьбы, самоопределяющимся и самореализующимся личностям, отвечающим за свое собственное будущее.

Данный ценностный аспект человеческой жизни чрезвычайно важен для личностного развития школьника, так как именно ценности во многом определяют его жизненные цели, его поступки, его повседневную жизнь. Выделение данного приоритета в воспитании школьников, обучающихся на ступени основного общего образования, связано с особенностями детей подросткового возраста: с их стремлением утвердить себя как личность в системе отношений, свойственных взрослому миру. В этом возрасте особую значимость для детей приобретает становление их собственной жизненной позиции, собственных ценностных ориентаций. Подростковый возраст – наиболее удачный возраст для развития социально значимых отношений школьников.

Добросовестная работа педагогических работников, направленная на достижение поставленной цели, позволит обучающемуся получить необходимые социальные навыки, которые помогут ему лучше ориентироваться в сложном мире человеческих взаимоотношений, эффективнее налаживать коммуникацию с окружающими, увереннее себя чувствовать во взаимодействии с ними, продуктивнее сотрудничать с людьми разных возрастов и разного социального положения, смелее искать и находить выходы из трудных жизненных ситуаций, осмысленнее выбирать свой жизненный путь в сложных поисках счастья для себя и окружающих его людей.

Задачи воспитания:

- реализовывать воспитательные возможности общешкольных ключевых дел, поддерживать традиции их коллективного планирования, организации, проведения и анализа в школьном сообществе;

- реализовывать потенциал классного руководства в воспитании школьников, поддерживать активное участие классных сообществ в жизни школы;
- вовлекать школьников в кружки, секции, клубы, студии и иные объединения, работающие по школьным программам внеурочной деятельности, реализовывать их воспитательные возможности;
- использовать в воспитании детей возможности школьного урока, поддерживать использование на уроках интерактивных форм занятий с учащимися;
- способствовать развитию детского самоуправления в начальной школе через внедрение элементов ученического самоуправления на уровне классных сообществ;
- организовывать для школьников экскурсии, походы и реализовывать их воспитательный потенциал;
- организовать работу школьных бумажных и электронных СМИ, реализовывать их воспитательный потенциал;
- организовать работу с семьями школьников, их родителями или законными представителями, направленную на совместное решение проблем личностного развития детей.

### **Раздел III «Виды, формы и содержание воспитательной деятельности с учетом специфики Организации, интересов субъектов воспитания, тематики учебных модулей»**

Практическая реализация цели и задач воспитания осуществляется в рамках следующих направлений воспитательной работы школы. Каждое из них представлено в соответствующем модуле.

#### **3.1. Инвариативные модули**

##### **3.1.2. Модуль «Классное руководство»**

Осуществляя классное руководство, педагог организует работу с классом индивидуальную работу с учащимися вверенного ему класса; работу с учителями, преподающими в данном классе; работу с родителями учащихся или их законными представителями.

Работа с классом:

- инициирование и поддержка участия класса в общешкольных ключевых делах, оказание необходимой помощи детям в их подготовке, проведении и анализе;
- организация интересных и полезных для личностного развития ребенка совместных дел с учащимися вверенного ему класса (познавательной, трудовой, спортивно-оздоровительной, духовно-нравственной, творческой, профориентационной направленности), позволяющие с одной стороны, - вовлечь в них детей с самыми разными потребностями и тем самым дать им возможность самореализоваться в них, а с другой, - установить и упрочить доверительные отношения с учащимися класса, стать для них значимым взрослым, задающим образцы поведения в обществе.
- проведение классных часов как часов плодотворного и доверительного общения педагога и школьников, основанных на принципах уважительного отношения к личности ребенка, поддержки активной позиции каждого ребенка в беседе, предоставления школьникам возможности обсуждения и принятия решений по обсуждаемой проблеме, создания благоприятной среды для общения.
- сплочение коллектива класса через: игры и тренинги на сплочение и командообразование; однодневные экскурсии, организуемые классными руководителями и родителями; празднования в классе дней рождения детей, включающие в себя подготовленные ученическими микрогруппами поздравления, сюрпризы, творческие подарки и розыгрыши; регулярные внутриклассные «огоньки» и вечера, дающие каждому школьнику возможность рефлексии собственного участия в жизни класса.
- выработка совместно со школьниками законов класса, помогающих детям освоить нормы и правила общения, которым они должны следовать в школе.

Индивидуальная работа с учащимися:

- изучение особенностей личностного развития учащихся класса через наблюдение за поведением школьников в их повседневной жизни, в специально создаваемых педагогических ситуациях, в играх, погружающих ребенка в мир человеческих отношений, в организуемых педагогом беседах по тем или иным нравственным проблемам; результаты наблюдения сверяются с результатами бесед классного руководителя с родителями школьников, с преподающими в его классе учителями, а также (при необходимости) - со школьным психологом.
- поддержка ребенка в решении важных для него жизненных проблем (налаживания взаимоотношений с одноклассниками или учителями, выбора профессии, вуза и дальнейшего трудоустройства, успеваемости и т.п.), когда каждая проблема трансформируется классным руководителем в задачу для школьника, которую они совместно стараются решить.
- индивидуальная работа со школьниками класса, направленная на заполнение ими личных портфолио, в которых дети не просто фиксируют свои учебные, творческие, спортивные, личностные достижения, но и в ходе индивидуальных неформальных бесед с классным руководителем в начале каждого года планируют их, а в конце года - вместе анализируют свои успехи и неудачи.
- коррекция поведения ребенка через частные беседы с ним, его родителями или законными представителями, с другими учащимися класса; через предложение взять на себя ответственность за то или иное поручение в классе.

Работа с учителями, преподающими в классе:

- регулярные консультации классного руководителя с учителями-предметниками, направленные на формирование единства мнений и требований педагогов по ключевым вопросам воспитания, на предупреждение и разрешение конфликтов между учителями и обучающимися;
- проведение педагогических консилиумов, направленных на решение конкретных проблем класса и интеграцию воспитательных влияний на обучающихся;
- привлечение учителей к участию во внутриклассных делах, дающих педагогам возможность лучше узнавать и понимать своих учеников, увидев их в иной, отличной от учебной, обстановке;
- привлечение учителей к участию в родительских собраниях класса для объединения усилий в деле обучения и воспитания детей.

Работа с родителями (законными представителями) обучающихся:

- регулярное информирование родителей (законных представителей) о школьных успехах и проблемах их детей, о жизни класса в целом;
- помощь родителям (законным представителям) обучающихся в регулировании отношений между ними, администрацией образовательной организации и учителями - предметниками;
- организация родительских собраний, происходящих в режиме обсуждения наиболее острых проблем обучения и воспитания обучающихся;
- создание и организация работы родительских комитетов классов, участвующих в управлении образовательной организацией и решении вопросов воспитания и обучения их детей.

### 3.1.2. Модуль «Школьный урок»

Реализация школьными педагогами воспитательного потенциала урока предполагает следующее:

- установление доверительных отношений между учителем и его учениками, способствующих позитивному восприятию учащимися требований и просьб учителя, привлечению их внимания к обсуждаемой на уроке информации, активизации их познавательной деятельности;
- побуждение школьников соблюдать на уроке общепринятые нормы поведения, правила общения со старшими (учителями) и сверстниками (школьниками), принципы учебной

дисциплины и самоорганизации;

- привлечение внимания школьников к ценностному аспекту изучаемых на уроках явлений, организация их работы с получаемой на уроке социально значимой информацией
- инициирование ее обсуждения, высказывания учащимися своего мнения по ее поводу, выработки своего к ней отношения;
- использование воспитательных возможностей содержания учебного предмета через демонстрацию детям примеров ответственного, гражданского поведения, проявления человеколюбия и добросердечности, через подбор соответствующих текстов для чтения, задач для решения, проблемных ситуаций для обсуждения в классе;
- применение на уроке интерактивных форм работы учащихся: интеллектуальных игр, стимулирующих познавательную мотивацию школьников; дидактического театра, где полученные на уроке знания обыгрываются в театральных постановках; дискуссий, которые дают учащимся возможность приобрести опыт ведения конструктивного диалога; групповой работы или работы в парах, которые учат школьников командной работе и взаимодействию с другими детьми;
- включение в урок игровых процедур, которые помогают поддержать мотивацию детей к получению знаний, налаживанию позитивных межличностных отношений в классе, помогают установлению доброжелательной атмосферы во время урока;
- организация шефства мотивированных и эрудированных учащихся над их неуспевающими одноклассниками, дающего школьникам социально значимый опыт сотрудничества и взаимной помощи;
- инициирование и поддержка исследовательской деятельности школьников в рамках реализации ими индивидуальных и групповых исследовательских проектов, что дает школьникам возможность приобрести навык самостоятельного решения теоретической проблемы, навык генерирования и оформления собственных идей, навык уважительного отношения к чужим идеям, оформленным в работах других исследователей, навык публичного выступления перед аудиторией, аргументирования и отстаивания своей точки зрения.

### 3.1.3. Модуль «Курсы внеурочной деятельности и дополнительного образования»

Воспитание на занятиях школьных курсов внеурочной деятельности и дополнительного образования преимущественно осуществляется через:

вовлечение школьников в интересную и полезную для них деятельность, которая предоставит им возможность самореализоваться в ней, приобрести социально значимые знания, развить в себе важные для своего личностного развития социально значимые отношения, получить опыт участия в социально значимых делах;

формирование в кружках, секциях, клубах, студиях и т.п. детско-взрослых общностей, которые могли бы объединять детей и педагогов общими позитивными эмоциями и доверительными отношениями друг к другу;

создание в детских объединениях традиций, задающих их членам определенные социально значимые формы поведения;

поддержку в детских объединениях школьников с ярко выраженной лидерской позицией и установкой на сохранение и поддержание накопленных социально значимых традиций;

#### Модуль «Самоуправление»

Поддержка детского самоуправления в школе помогает педагогическим работникам воспитывать в обучающихся инициативность, самостоятельность, ответственность, трудолюбие, чувство собственного достоинства, а обучающимся - предоставляет широкие возможности для самовыражения и самореализации. Это то, что готовит их к взрослой жизни. Поскольку обучающимся 5-9 классов не всегда удается самостоятельно организовать свою деятельность, детское самоуправление иногда и на время может трансформироваться (посредством введения функции педагога- куратора) в детско-взрослое самоуправление. Самоуправление в начальной школе осуществляется следующим образом:

На уровне школы:

- через чередование традиционных поручений, создаваемого для участия каждого школьника по вопросам участия в делах школы и самоуправления («Совет дела»), а также взаимодействие с вожатыми-волонтерами старшеклассниками.
- через деятельность вожатых-волонтеров, объединяющих инициативных обучающихся классов для облегчения распространения значимой для школьников информации и получения обратной связи от классных коллективов;

На уровне классов:

- через деятельность «Совета дела» представляющего интересы класса в общешкольных делах и призванного информировать об основных общешкольных делах.

На индивидуальном уровне:

- через чередование традиционных поручений, наставничество, вовлечение младших школьников в планирование, организацию, проведение и анализ общешкольных и внутриклассных дел;
- через реализацию школьниками, взявшими на себя соответствующую роль, функций по контролю за порядком и чистотой в классе, уходом за классной комнатой, комнатными растениями и т.п.

### 3.1.5. «Профориентация»

Совместная деятельность педагогов и школьников по направлению «Профориентация» включает в себя профессиональное просвещение школьников; диагностику и консультирование по проблемам профориентации, организацию профессиональных проб школьников. Задача совместной деятельности педагога и ребенка - подготовить школьника к осознанному выбору своей будущей профессиональной деятельности. Создавая профориентационно значимые проблемные ситуации, формирующие готовность школьника к выбору, педагог актуализирует его профессиональное самоопределение, позитивный взгляд на труд в постиндустриальном мире, охватывающий не только профессиональную, но и в не профессиональную составляющие такой деятельности.

На внешнем уровне:

- экскурсии в организации села, дающие школьникам начальные представления о существующих профессиях и условиях работы людей, представляющих эти профессии.

На уровне школы:

- совместное с педагогами изучение интернет ресурсов, посвященных выбору профессий, прохождение профориентационного онлайн-тестирования.

На уровне класса:

- циклы профориентационных часов общения, направленных на подготовку школьника к осознанному планированию и реализации своего профессионального будущего;

Индивидуальный уровень

- индивидуальные консультации психолога для школьников и их родителей по вопросам склонностей, способностей, дарований и иных индивидуальных особенностей детей, которые могут иметь значение в будущем в процессе выбора ими профессии.

### 3.1.6. Модуль «Работа с родителями»

Работа с родителями или законными представителями школьников осуществляется для более эффективного достижения цели воспитания, которое обеспечивается согласованием позиций семьи и школы в данном вопросе. Работа с родителями или законными представителями школьников осуществляется в рамках следующих видов и форм деятельности

На групповом уровне:

- Общешкольный родительский комитет и Управляющий совет школы, участвующие в управлении образовательной организацией и решении вопросов воспитания и социализации их детей;
- общешкольные родительские собрания, происходящие в режиме обсуждения наиболее

острых проблем обучения и воспитания школьников;

- семейный всеобуч, на котором родители могли бы получать ценные рекомендации и советы от профессиональных психологов, врачей, социальных работников и обмениваться собственным творческим опытом и находками в деле воспитания детей;

На индивидуальном уровне:

- работа специалистов по запросу родителей для решения острых конфликтных ситуаций
- участие родителей в педагогических консилиумах, собираемых в случае возникновения острых проблем, связанных с обучением и воспитанием конкретного ребенка;
- помощь со стороны родителей в подготовке и проведении общешкольных и внутриклассных мероприятий воспитательной направленности;
- индивидуальное консультирование с целью координации воспитательных усилий педагогов и родителей.

### 3.2. Вариативные модели

Модуль «Ключевые общешкольные дела»

Ключевые дела - это главные традиционные общешкольные дела, в которых принимает участие большая часть обучающихся и которые обязательно планируются, готовятся, проводятся и анализируются совместно педагогическими работниками и обучающимися. Это не набор календарных праздников, отмечаемых в школе, а комплекс коллективных творческих дел, интересных и значимых для обучающихся, объединяющих их вместе с педагогическими работниками в единый коллектив. Ключевые дела обеспечивают включенность в них большого числа обучающихся и взрослых, способствуют интенсификации их общения, ставят их в ответственную позицию к происходящему в школе. Введение ключевых дел в жизнь школы помогает преодолеть мероприятийный характер воспитания, сводящийся к набору мероприятий, организуемых педагогическими работниками для учеников. Вовлечение обучающихся в ключевые общешкольные мероприятия способствует поощрению социальной активности обучающихся, развитию позитивных межличностных отношений между педагогическими работниками и воспитанниками, формированию чувства доверия и уважения друг к другу.

Для этого в Школе используются следующие формы работы

На внешкольном уровне:

- социальные проекты – ежегодные совместно разрабатываемые и реализуемые школьниками и педагогами комплексы дел (благотворительной, экологической, патриотической, трудовой направленности), ориентированные на преобразование окружающего школу социума:
- патриотическая акция «Бессмертный полк» (проект запущен по инициативе и при непосредственном участии Школы, с 9 мая 2010 года шествие жителей с портретами ветеранов Великой Отечественной войны проходит ежегодно);
- общешкольные родительские и ученические собрания, которые проводятся регулярно, в их рамках обсуждаются насущные проблемы;
- Единый День профилактики правонарушений в школе (помимо профилактических мероприятий с обучающимися, проводится встреча родителей и обучающихся с представителями комитета по образованию, КДН и ЗП, ПДН);
- проводимые для жителей села и организуемые совместно с семьями учащихся спортивные состязания, праздники, представления, которые открывают возможности для творческой самореализации школьников и включают их в деятельную заботу об окружающих;
- спортивно-оздоровительная деятельность: соревнования по волейболу между командами выпускников школы и старшеклассниками; состязания «Зарница», «Веселые старты» и т.п. с участием родителей в командах;
- досугово-развлекательная деятельность: праздники, концерты, конкурсные программы ко Дню матери, 8 Марта и т.п. с участием родителей, бабушек и дедушек;
- концерты в Доме культуры с вокальными, танцевальными выступлениями школьников в



День пожилого человека, День защиты ребенка, на Масленицу, 8 Марта, 9 Мая и др.

На школьном уровне:

- общешкольные праздники – ежегодно проводимые творческие (театрализованные, музыкальные, литературные и т.п.) дела, связанные со значимыми для детей и педагогов знаменательными датами и в которых участвуют все классы школы;
- День Учителя (поздравление учителей, концертная программа, подготовленная обучающимися, проводимая в актовом зале при полном составе учеников и учителей Школы);
- День самоуправления в День Учителя (старшеклассники организуют учебный процесс, проводят уроки, общешкольную линейку, следят за порядком в школе и т.п.);
- праздники, концерты, конкурсные программы в Новогодние праздники, Осенние праздники, День матери, 8 Марта, День защитника Отечества, День Победы, выпускные вечера и др.;
- Предметные недели (литературы, русского языка; математики, физики, биологии и химии; истории, обществознания и географии; начальных классов);
- День науки (подготовка проектов, исследовательских работ и их защита)
- торжественные ритуалы посвящения, связанные с переходом учащихся на следующий уровень образования, символизирующие приобретение ими новых социальных статусов в школе и развивающие школьную идентичность детей:
- «Посвящение в пятиклассники»;
- церемонии награждения (по итогам года) школьников и педагогов за активное участие в жизни школы, защиту чести школы в конкурсах, соревнованиях, олимпиадах, значительный вклад в развитие школы:
- еженедельные общешкольные линейки (по понедельникам) с вручением грамот и благодарностей;
- награждение по итогам учебного года Похвальными листами и грамотами обучающихся, а также классов, победивших в конкурсе «Лучший класс школы».

На уровне классов:

- выбор и делегирование представителей классов в общешкольные советы дел, ответственных за подготовку общешкольных ключевых дел;
- участие школьных классов в реализации общешкольных ключевых дел;
- проведение в рамках класса итогового анализа детьми общешкольных ключевых дел, участие представителей классов в итоговом анализе проведенных дел на уровне общешкольных советов дела.

На индивидуальном уровне:

- по возможности каждого ребенка в ключевые дела школы в одной из возможных для них ролей: сценаристов, постановщиков, исполнителей, ведущих, декораторов, музыкальных редакторов, корреспондентов, ответственных за костюмы и оборудование, ответственных за приглашение и встречу гостей и т.п.);
- индивидуальная помощь ребенку (при необходимости) в освоении навыков подготовки, проведения и анализа ключевых дел;
- наблюдение за поведением ребенка в ситуациях подготовки, проведения и анализа ключевых дел, за его отношениями со сверстниками, старшими и младшими школьниками, с педагогами и другими взрослыми;
- при необходимости коррекция поведения ребенка через частные беседы с ним, через включение его в совместную работу с другими детьми, которые могли бы стать хорошим примером для ребенка, через предложение взять в следующем ключевом деле на себя роль ответственного за тот или иной фрагмент общей работы.

Модуль «Детские общественные объединения»

Действующее на базе образовательной организации детские общественные объединения - это добровольные и целенаправленные формирования, созданные по инициативе детей и взрослых, объединившихся на основе общности интересов для реализации общих целей.

Воспитание в детских общественных объединениях осуществляется через:

- утверждение и последовательную реализацию в детском общественном объединении демократических процедур (выборы руководящих органов объединения, подотчетность выборных органов общему сбору объединения; ротация состава выборных органов и т.п.), дающих ребенку возможность получить социально значимый опыт гражданского поведения;
- организацию общественно полезных дел, дающих детям возможность получить важный для их личностного развития опыт деятельности, направленной на помощь другим людям, своей школе, обществу в целом; развить в себе такие качества как забота, уважение, умение сопереживать, умение общаться, слушать и слышать других (такими делами могут являться: посильная помощь, оказываемая школьниками пожилым людям; совместная работа с учреждениями социальной сферы и др.);
- поддержку и развитие в детском объединении его традиций, формирующих у ребенка чувство общности с другими его членами, чувство причастности к тому, что происходит в объединении;
- участие членов детских общественных объединений в волонтерских акциях, деятельности на благо конкретных людей и социального окружения в целом. Это может быть как участие школьников в проведении разовых акций, которые часто носят масштабный характер, так и постоянной деятельностью обучающихся.

Действующее на базе школы детское общественное движение «Планета детства» – это добровольное детско-юношеское объединение обучающихся.

Его правовой основой является ФЗ от 19.05.1995 N 82-ФЗ (ред. от 20.12.2017) "Об общественных объединениях" (ст. 5). Воспитание в детском общественном объединении осуществляется через:

- организацию общественно полезных дел, дающих детям возможность получить важный для их личностного развития опыт деятельности, направленной на помощь другим людям, своей школе, обществу в целом; развить в себе такие качества как забота, уважение, умение сопереживать, умение общаться, слушать и слышать других. (Это посильная помощь, оказываемая школьниками пожилым людям; совместная работа с ДК по проведению культурно-развлекательных мероприятий; участие школьников в работе на прилегающей к школе территории и т. п.);
- организацию общественно полезных дел, дающих детям возможность получить важный для их личностного развития опыт осуществления дел, направленных на помощь другим людям, своей школе, обществу в целом; развить в себе такие качества как внимание, забота, уважение, умение сопереживать, умение общаться, слушать и слышать других;
- рекрутинговые мероприятия в начальной школе, реализующие идею популяризации деятельности детского общественного объединения, привлечения в него новых участников (проводятся в форме игр, квестов, театрализаций и т.п.);
- участие членов детского общественного движения в волонтерском школьном движении, деятельности на благо конкретных людей и социального окружения в целом.

С сентября 2017 года школа реализует программу РДШ. В рамках реализации этого направления планируется и проводится вся работа детских объединений школы: Д.О. «Юность», Волонтерский отряд «Здоровое поколение».

### 3.2.3. Модуль «Школьные СМИ»

Цель школьных медиа (совместно создаваемых обучающимися и педагогами средств распространения текстовой, аудио и видеоинформации) - развитие коммуникативной культуры школьников, формирование навыков общения и сотрудничества, поддержка творческой самореализации учащихся. Воспитательный потенциал школьных медиа реализуется в рамках следующих видов и форм деятельности:

- информационно-техническая поддержка школьных мероприятий, осуществляющая видеосъемку и мультимедийной сопровождение школьных мероприятий;
- школьная Интернет-группа - сообщество обучающихся и педагогов, поддерживающее

Интернет-сайт школы и соответствующую группу в социальных сетях с целью освещения деятельности образовательной организации в информационном пространстве, привлечения внимания общественности к образовательной организации, информационного продвижения ценностей школы и организации виртуальной диалоговой площадки, на которой детьми, учителями и родителями (законными представителями) могли бы открыто обсуждаться значимые для школы вопросы.

#### 3.2.4. Модуль «Волонтерская деятельность»

Волонтерство - это участие обучающихся в общественно-полезных делах, деятельности на благо конкретных людей и социального окружения в целом. Волонтерство позволяет школьникам проявить такие качества как внимание, забота, уважение. Волонтерство позволяет развивать коммуникативную культуру, умение общаться, слушать и слышать, эмоциональный интеллект, эмпатию, умение сопереживать.

Воспитательный потенциал волонтерства реализуется следующим образом:

на внешкольном уровне:

- посильная помощь, оказываемая школьниками пожилым людям, проживающим в микрорайоне расположения образовательной организации;
- привлечение обучающихся к совместной работе с учреждениями социальной сферы (детские сады, детские дома, дома престарелых, центры социальной помощи семье и детям) - в проведении культурно-просветительских и развлекательных мероприятий для посетителей этих учреждений;

на уровне образовательной организации: участие обучающихся в организации праздников, торжественных мероприятий, встреч с гостями школы.

#### 3.2.5. Модуль «Безопасность жизнедеятельности (пожарная безопасность, дорожная безопасность, информационная безопасность), профилактика экстремизма и терроризма, профилактика распространения инфекционных заболеваний»

Модуль «Безопасность жизнедеятельности» реализуется через систему классных часов, общешкольных мероприятий, индивидуальные беседы.

Для каждого класса разработан перечень классных часов в рамках данного модуля, представленный в индивидуальных планах воспитательной работы.

Для этого в образовательной организации используются следующие формы работы:

- «Уроки доброты», классные часы, интерактивные игры для формирования толерантного отношения друг к другу, умения дружить, ценить дружбу;
- Интерактивные беседы для формирования у обучающихся культуры общения (коммуникативные умения), формирование умения высказывать свое мнение, отстаивать его, а также признавать свою неправоту в случае ошибки;
- Реализация интегрированной программы «Мой выбор», направленной на позитивное отношение к ЗОЖ;
- Реализация программ дополнительного образования направленных на формирование ценностного отношения к своему здоровью, расширение представления учащихся о здоровом образе жизни формировать потребность в соблюдении правил здорового образа жизни, о здоровом питании, необходимости употребления в пищу. Продуктов, богатых витаминами, о рациональном питании.

На индивидуальном уровне:

- Консультации, тренинги, беседы, диагностика.
- Выявление факторов, оказывающих отрицательное воздействие на развитие личности и способствующие совершению им правонарушений.
- Помощь в личностном росте, помощь в формировании адекватной самооценки, развитие познавательной и нравственно-эстетической и патриотической культуры, в формировании навыков самопознания, развитии коммуникативных и поведенческих навыков, навыков саморегуляции и др.
- Социально-психологические мониторинги с целью раннего выявления проблем.
- обследование ребенка: определение типа акцентуаций характера, уровня

познавательного развития, выявление интересов ребенка, уровня тревожности, особенности детско-родительских отношений и др.

- Организация психокоррекционной работы.
- Оказание помощи в профессиональном самоопределении.

Формирование опыта безопасного поведения — важнейшая сторона воспитания ребенка. Сегодня слабая подготовка младших школьников в вопросах безопасного поведения в различных опасных и чрезвычайных ситуациях, несоблюдение ими правил дорожного движения и пожарной безопасности, пренебрежение правилами личной гигиены и нормами здорового образа жизни в большинстве случаев являются причиной несчастных случаев и гибели детей.

Процесс формирования опыта безопасного поведения у младших школьников является важным этапом в развитии ребенка. Осуществление же данного процесса воспитания будет более продуктивным при включении учеников в разнообразные формы внеклассной и учебной деятельности.

Раздел IV «Система поощрения социальной успешности и проявлений активной жизненной позиции обучающихся»

Система поощрения проявлений активной жизненной позиции и социальной успешности обучающихся призвана способствовать формированию у обучающихся ориентации на активную жизненную позицию, инициативность, максимально вовлекать их в совместную деятельность в воспитательных целях. Поощрения выносятся за достижения в области творческой, интеллектуальной, общественной и спортивной деятельности.

В школе применяются следующие формы поощрения:

- грамота «За отличные успехи в учении», «За особые успехи в изучении отдельных предметов»;
- награждение грамотами, благодарностями за активное участие в школьных делах и/или в конкретных проявлениях активной жизненной позиции (за ответственное отношение к порученному делу, волю к победе)
- награждение родителей (законных представителей) обучающихся благодарственными письмами за хорошее воспитание детей;

### **Рабочая программа воспитания Суетской СОШ филиала МБОУ «Краснощековская СОШ №1»**

#### **Раздел I «Анализ воспитательного процесса в Организации»**

Процесс воспитания в Суетской СОШ филиала МБОУ «Краснощековская СОШ №1» основывается на следующих принципах:

- Приоритет безопасности ребенка - неукоснительное соблюдение законности и прав семьи и ребенка, соблюдения конфиденциальности информации о ребенке и семье, а также при нахождении его в образовательной организации;
- Совместное решение лично и общественно значимых проблем - личные и общественные проблемы являются основными стимулами развития школьника, а воспитание - это педагогическая поддержка процесса развития личности обучающегося, организация основных совместных дел обучающихся и педагогических работников как предмета совместной заботы и взрослых, обучающихся;
- Системно-деятельностная организация воспитания - интеграция содержания различных видов деятельности обучающихся осуществляется на основе базовых национальных ценностей, системности, целесообразности и не шаблонности воспитания как условия его эффективности;
- Полисубъектность воспитания и социализации - обучающийся включены в различные виды социальной, информационной, коммуникативной активности, в содержании которых присутствуют разные, нередко противоречивые ценности и мировоззренческие установки, поэтому деятельность нашего образовательного учреждения, всего педагогического коллектива в организации социально-педагогического партнерства является ведущей, определяющей ценности, содержание, формы и методы воспитания и социализации

обучающихся в учебной, вне учебной, внешкольной, общественно значимой деятельности;

- Событийность - реализация процесса воспитания главным образом через создание в школе детско-взрослых общностей, которые бы объединяли детей и педагогов яркими и содержательными событиями, общими совместными делами как предмета совместной заботы и взрослых, и детей;

- Ориентация на идеал - воспитание всегда ориентировано на определенный идеал, который является собой высшую цель стремлений, деятельности воспитания и самовоспитания, духовно-нравственного развития личности. В нашей школе формирование жизненных идеалов, помогает найти образы для подражания в рамках гражданско-патриотического воспитания, музейной педагогике, что позволяет обучающимся сопоставить свои жизненные приоритеты с духовной высотой, героизмом идеала;

- Диалогическое общение - предусматривает его организацию средствами равноправного межсубъектного диалога: подростка со сверстниками, родителями, учителем и другими значимыми взрослыми;

- Психологическая комфортная среда - ориентир на создание в образовательной организации для каждого ребенка и взрослого позитивных эмоций, и доверительных отношений, конструктивного взаимодействия школьников и педагогов;

- Следование нравственному примеру - содержание учебного процесса, вне учебной и внешкольной деятельности наполняется примерами нравственного поведения, особое значение для духовно-нравственного развития обучающегося имеет пример учителя, его внешний вид, культура общения и т. д.;

Основными традициями воспитания являются следующие:

Ключевые общешкольные дела, через которые осуществляется интеграция воспитательных усилий педагогов;

- коллективная разработка, коллективное планирование, коллективное проведение и коллективный анализ их результатов;

- ступени социального роста обучающихся (от пассивного наблюдателя до участника, от участника до организатора, от организатора до лидера того или иного дела);

- конструктивное межличностное, межклассное и межвозрастное взаимодействие обучающихся, а также их социальная активность;

- ориентация на формирование, создание и активизацию ученического самоуправления, как на уровне класса, так и на уровне школы, на создание детских общественных формирований в рамках реализации подпрограмм «Время выбрало нас» и «Лестница моего успеха», на установление в них доброжелательных и товарищеских взаимоотношений;

- формирование корпуса классных руководителей, реализующего по отношению к обучающимся защитную, лично развивающую, организационную, посредническую (в том числе и в разрешении конфликтов) функции и т.д.

## **Раздел II «Цель и задачи воспитания обучающихся»**

Современный национальный идеал личности, воспитанной в школе, – это высоконравственный, творческий, компетентный гражданин России, принимающий судьбу Отечества как свою личную, осознающей ответственность за настоящее и будущее своей страны, укорененный в духовных и культурных традициях русского народа.

В соответствии с Концепцией духовно-нравственного воспитания российских школьников, современный национальный идеал личности, воспитанной в новой российской общеобразовательной школе, - это высоконравственный, творческий, компетентный гражданин России, принимающий судьбу Отечества как свою личную, осознающей ответственность за настоящее и будущее своей страны, укорененный в духовных и культурных традициях русского народа.

В воспитании детей таким целевым приоритетом является создание благоприятных условий для усвоения школьниками социально значимых знаний - знаний основных норм

и традиций того общества, в котором они живут.

Исходя из этого воспитательного идеала, а также основываясь на базовых для нашего общества ценностях (таких как семья, труд, отечество, природа, мир, знания, культура, здоровье, человек) формулируется общая цель воспитания в общеобразовательной организации – личностное развитие школьников, проявляющееся:

- в усвоении ими знаний основных норм, которые общество выработало на основе этих ценностей (то есть, в усвоении ими социально значимых знаний);
- в развитии их позитивных отношений к этим общественным ценностям (то есть в развитии их социально значимых отношений);
- в приобретении ими соответствующего этим ценностям опыта поведения, опыта применения сформированных знаний и отношений на практике (то есть в приобретении ими опыта осуществления социально значимых дел).

Данная цель ориентирует педагогов не на обеспечение соответствия личности ребенка единому стандарту, а на обеспечение позитивной динамики развития его личности. В связи с этим важно сочетание усилий педагога по развитию личности ребенка и усилий самого ребенка по своему саморазвитию. Их сотрудничество, партнерские отношения являются важным фактором успеха в достижении цели.

Конкретизация общей цели воспитания применительно к возрастным особенностям школьников позволяет выделить в ней следующие целевые приоритеты, соответствующие уровням основного общего образования:

В воспитании детей подросткового возраста (уровень основного общего образования) таким приоритетом является создание благоприятных условий для развития социально значимых отношений школьников, и, прежде всего, ценностных отношений:

- к семье как главной опоре в жизни человека и источнику его счастья;
- к труду как основному способу достижения жизненного благополучия человека, залогом его успешного профессионального самоопределения и ощущения уверенности в завтрашнем дне;
- к своему отечеству, своей малой и большой Родине как месту, в котором человек вырос и познал первые радости и неудачи, которая завещана ему предками и которую нужно оберегать;
- к природе как источнику жизни на Земле, основе самого ее существования, нуждающейся в защите и постоянном внимании со стороны человека;
- к миру как главному принципу человеческого общежития, условию крепкой дружбы, налаживания отношений с коллегами по работе в будущем и создания благоприятного микроклимата в своей собственной семье;
- к знаниям как интеллектуальному ресурсу, обеспечивающему будущее человека, как результату кропотливого, но увлекательного учебного труда;
- к культуре как духовному богатству общества и важному условию ощущения человеком полноты проживаемой жизни, которое дают ему чтение, музыка, искусство, театр, творческое самовыражение;
- к здоровью как залогом долгой и активной жизни человека, его хорошего настроения и оптимистичного взгляда на мир;
- к окружающим людям как безусловной и абсолютной ценности, как равноправным социальным партнерам, с которыми необходимо выстраивать доброжелательные и взаимоподдерживающие отношения, дающие человеку радость общения и позволяющие избегать чувства одиночества;
- к самим себе как хозяевам своей судьбы, самоопределяющимся и самореализующимся личностям, отвечающим за свое собственное будущее.

Данный ценностный аспект человеческой жизни чрезвычайно важен для личностного развития школьника, так как именно ценности во многом определяют его жизненные цели, его поступки, его повседневную жизнь. Выделение данного приоритета в воспитании школьников, обучающихся на ступени основного общего образования,

связано с особенностями детей подросткового возраста: с их стремлением утвердить себя как личность в системе отношений, свойственных взрослому миру. В этом возрасте особую значимость для детей приобретает становление их собственной жизненной позиции, собственных ценностных ориентаций. Подростковый возраст – наиболее удачный возраст для развития социально значимых отношений школьников.

Добросовестная работа педагогических работников, направленная на достижение поставленной цели, позволит обучающемуся получить необходимые социальные навыки, которые помогут ему лучше ориентироваться в сложном мире человеческих взаимоотношений, эффективнее налаживать коммуникацию с окружающими, увереннее себя чувствовать во взаимодействии с ними, продуктивнее сотрудничать с людьми разных возрастов и разного социального положения, смелее искать и находить выходы из трудных жизненных ситуаций, осмысленнее выбирать свой жизненный путь в сложных поисках счастья для себя и окружающих его людей.

Задачи воспитания:

- реализовывать воспитательные возможности общешкольных ключевых дел, поддерживать традиции их коллективного планирования, организации, проведения и анализа в школьном сообществе;
- реализовывать потенциал классного руководства в воспитании школьников, поддерживать активное участие классных сообществ в жизни школы;
- вовлекать школьников в кружки, секции, клубы, студии и иные объединения, работающие по школьным программам внеурочной деятельности, реализовывать их воспитательные возможности;
- использовать в воспитании детей возможности школьного урока, поддерживать использование на уроках интерактивных форм занятий с учащимися;
- способствовать развитию детского самоуправления через внедрение элементов ученического самоуправления на уровне классных сообществ;
- организовывать для школьников экскурсии, походы и реализовывать их воспитательный потенциал;
- организовать работу школьных бумажных и электронных СМИ, реализовывать их воспитательный потенциал;
- организовать работу с семьями школьников, их родителями или законными представителями, направленную на совместное решение проблем личностного развития детей.

### **Раздел III «Виды, формы и содержание воспитательной деятельности с учетом специфики Организации, интересов субъектов воспитания, тематики учебных модулей»**

Практическая реализация цели и задач воспитания осуществляется в рамках следующих направлений воспитательной работы школы. Каждое из них представлено в соответствующем модуле.

#### **3.1. Инвариативные модули**

##### **3.1.1. Модуль «Классное руководство»**

Осуществляя классное руководство, педагог организует работу с классом индивидуальную работу с учащимися вверенного ему класса; работу с учителями, преподающими в данном классе; работу с родителями учащихся или их законными представителями.

Работа с классом:

- инициирование и поддержка участия класса в общешкольных ключевых делах, оказание необходимой помощи детям в их подготовке, проведении и анализе;
- организация интересных и полезных для личностного развития ребенка совместных дел с учащимися вверенного ему класса (познавательной, трудовой, спортивно-оздоровительной, духовно-нравственной, творческой, профориентационной направленности), позволяющие с одной стороны, - вовлечь в них детей с самыми разными

потребностями и тем самым дать им возможность самореализоваться в них, а с другой, - установить и упрочить доверительные отношения с учащимися класса, стать для них значимым взрослым, задающим образцы поведения в обществе.

- проведение классных часов как часов плодотворного и доверительного общения педагога и школьников, основанных на принципах уважительного отношения к личности ребенка, поддержки активной позиции каждого ребенка в беседе, предоставления школьникам возможности обсуждения и принятия решений по обсуждаемой проблеме, создания благоприятной среды для общения.

- сплочение коллектива класса через: игры и тренинги на сплочение и командообразование; однодневные экскурсии, организуемые классными руководителями и родителями; празднования в классе дней рождения детей, включающие в себя подготовленные ученическими микрогруппами поздравления, сюрпризы, творческие подарки и розыгрыши; регулярные внутриклассные «огоньки» и вечера, дающие каждому школьнику возможность рефлексии собственного участия в жизни класса.

- выработка совместно со школьниками законов класса, помогающих детям освоить нормы и правила общения, которым они должны следовать в школе.

Индивидуальная работа с учащимися:

- изучение особенностей личностного развития учащихся класса через наблюдение за поведением школьников в их повседневной жизни, в специально создаваемых педагогических ситуациях, в играх, погружающих ребенка в мир человеческих отношений, в организуемых педагогом беседах по тем или иным нравственным проблемам; результаты наблюдения сверяются с результатами бесед классного руководителя с родителями школьников, с преподающими в его классе учителями, а также (при необходимости) - со школьным психологом.

- поддержка ребенка в решении важных для него жизненных проблем (налаживания взаимоотношений с одноклассниками или учителями, выбора профессии, вуза и дальнейшего трудоустройства, успеваемости и т.п.), когда каждая проблема трансформируется классным руководителем в задачу для школьника, которую они совместно стараются решить.

- индивидуальная работа со школьниками класса, направленная на заполнение ими личных портфолио, в которых дети не просто фиксируют свои учебные, творческие, спортивные, личностные достижения, но и в ходе индивидуальных неформальных бесед с классным руководителем в начале каждого года планируют их, а в конце года - вместе анализируют свои успехи и неудачи.

- коррекция поведения ребенка через частные беседы с ним, его родителями или законными представителями, с другими учащимися класса; через предложение взять на себя ответственность за то или иное поручение в классе.

Работа с учителями, преподающими в классе:

- регулярные консультации классного руководителя с учителями-предметниками, направленные на формирование единства мнений и требований педагогов по ключевым вопросам воспитания, на предупреждение и разрешение конфликтов между учителями и обучающимися;

- проведение педагогических консилиумов, направленных на решение конкретных проблем класса и интеграцию воспитательных влияний на обучающихся;

- привлечение учителей к участию во внутриклассных делах, дающих педагогам возможность лучше узнавать и понимать своих учеников, увидев их в иной, отличной от учебной, обстановке;

- привлечение учителей к участию в родительских собраниях класса для объединения усилий в деле обучения и воспитания детей.

Работа с родителями (законными представителями) обучающихся:

- регулярное информирование родителей (законных представителей) о школьных успехах и проблемах их детей, о жизни класса в целом;



- помощь родителям (законным представителям) обучающихся в регулировании отношений между ними, администрацией образовательной организации и учителями - предметниками;
- организация родительских собраний, происходящих в режиме обсуждения наиболее острых проблем обучения и воспитания обучающихся;
- создание и организация работы родительских комитетов классов, участвующих в управлении образовательной организацией и решении вопросов воспитания и обучения их детей.

### 3.1.2. Модуль «Школьный урок»

Реализация школьными педагогами воспитательного потенциала урока предполагает следующее:

- установление доверительных отношений между учителем и его учениками, способствующих позитивному восприятию учащимися требований и просьб учителя, привлечению их внимания к обсуждаемой на уроке информации, активизации их познавательной деятельности;
- побуждение школьников соблюдать на уроке общепринятые нормы поведения, правила общения со старшими (учителями) и сверстниками (школьниками), принципы учебной дисциплины и самоорганизации;
- привлечение внимания школьников к ценностному аспекту изучаемых на уроках явлений, организация их работы с получаемой на уроке социально значимой информацией
- инициирование ее обсуждения, высказывания учащимися своего мнения по ее поводу, выработки своего к ней отношения;
- использование воспитательных возможностей содержания учебного предмета через демонстрацию детям примеров ответственного, гражданского поведения, проявления человеколюбия и добросердечности, через подбор соответствующих текстов для чтения, задач для решения, проблемных ситуаций для обсуждения в классе;
- применение на уроке интерактивных форм работы учащихся: интеллектуальных игр, стимулирующих познавательную мотивацию школьников; дидактического театра, где полученные на уроке знания обыгрываются в театральных постановках; дискуссий, которые дают учащимся возможность приобрести опыт ведения конструктивного диалога; групповой работы или работы в парах, которые учат школьников командной работе и взаимодействию с другими детьми;
- включение в урок игровых процедур, которые помогают поддержать мотивацию детей к получению знаний, налаживанию позитивных межличностных отношений в классе, помогают установлению доброжелательной атмосферы во время урока;
- организация шефства мотивированных и эрудированных учащихся над их неуспевающими одноклассниками, дающего школьникам социально значимый опыт сотрудничества и взаимной помощи;
- инициирование и поддержка исследовательской деятельности школьников в рамках реализации ими индивидуальных и групповых исследовательских проектов, что дает школьникам возможность приобрести навык самостоятельного решения теоретической проблемы, навык генерирования и оформления собственных идей, навык уважительного отношения к чужим идеям, оформленным в работах других исследователей, навык публичного выступления перед аудиторией, аргументирования и отстаивания своей точки зрения.

### 3.1.3. Модуль «Курсы внеурочной деятельности и дополнительного образования»

Воспитание на занятиях школьных курсов внеурочной деятельности и дополнительного образования преимущественно осуществляется через:

- вовлечение школьников в интересную и полезную для них деятельность, которая предоставит им возможность самореализоваться в ней, приобрести социально значимые знания, развить в себе важные для своего личностного развития социально значимые отношения, получить опыт участия в социально значимых делах;

- формирование в кружках, секциях, клубах, студиях и т.п. детско-взрослых общностей, которые могли бы объединять детей и педагогов общими позитивными эмоциями и доверительными отношениями друг к другу;
- создание в детских объединениях традиций, задающих их членам определенные социально значимые формы поведения;
- поддержку в детских объединениях школьников с ярко выраженной лидерской позицией и установкой на сохранение и поддержание накопленных социально значимых традиций;
- поощрение педагогами детских инициатив и детского самоуправления.

#### 3.1.4. Модуль «Самоуправление»

Поддержка детского самоуправления в школе помогает педагогическим работникам воспитывать в обучающихся инициативность, самостоятельность, ответственность, трудолюбие, чувство собственного достоинства, а обучающимся - предоставляет широкие возможности для самовыражения и самореализации. Это то, что готовит их к взрослой жизни. Поскольку обучающимся 5-9 классов не всегда удается самостоятельно организовать свою деятельность, детское самоуправление иногда и на время может трансформироваться (посредством введения функции педагога - куратора) в детско-взрослое самоуправление. Самоуправление в начальной школе осуществляется следующим образом:

На уровне школы:

- через чередование традиционных поручений, создаваемого для участия каждого школьника по вопросам участия в делах школы и самоуправления («Совет дела»), а также взаимодействие с вожатыми-волонтерами старшеклассниками.
- через деятельность вожатых-волонтеров, объединяющих инициативных обучающихся классов для облегчения распространения значимой для школьников информации и получения обратной связи от классных коллективов;

На уровне классов:

- через деятельность «Совета дела» представляющего интересы класса в общешкольных делах и призванного информировать об основных общешкольных делах.

На индивидуальном уровне:

- через чередование традиционных поручений, наставничество, вовлечение школьников в планирование, организацию, проведение и анализ общешкольных и внутриклассных дел;
- через реализацию школьниками, взявшими на себя соответствующую роль, функций по контролю за порядком и чистотой в классе, уходом за классной комнатой, комнатными растениями и т.п.

«Профориентация»

Совместная деятельность педагогов и школьников по направлению «Профориентация» включает в себя профессиональное просвещение школьников; диагностику и консультирование по проблемам профориентации, организацию профессиональных проб школьников. Задача совместной деятельности педагога и ребенка - подготовить школьника к осознанному выбору своей будущей профессиональной деятельности. Создавая профориентационно значимые проблемные ситуации, формирующие готовность школьника к выбору, педагог актуализирует его профессиональное самоопределение, позитивный взгляд на труд в постиндустриальном мире, охватывающий не только профессиональную, но и не профессиональную составляющие такой деятельности.

На внешнем уровне:

- экскурсии в организации села, дающие школьникам начальные представления о существующих профессиях и условиях работы людей, представляющих эти профессии.

На уровне школы:

- совместное с педагогами изучение интернет ресурсов, посвященных выбору профессий, прохождение профориентационного онлайн-тестирования.

На уровне класса:

- циклы профориентационных часов общения, направленных на подготовку школьника к

осознанному планированию и реализации своего профессионального будущего;

Индивидуальный уровень

- индивидуальные консультации психолога для школьников и их родителей по вопросам склонностей, способностей, дарований и иных индивидуальных особенностей детей, которые могут иметь значение в будущем в процессе выбора ими профессии.

### 3.1.6. Модуль «Работа с родителями»

Работа с родителями или законными представителями школьников осуществляется для более эффективного достижения цели воспитания, которое обеспечивается согласованием позиций семьи и школы в данном вопросе. Работа с родителями или законными представителями школьников осуществляется в рамках следующих видов и форм деятельности

На групповом уровне:

- Общешкольный родительский комитет и Управляющий совет школы, участвующие в управлении образовательной организацией и решении вопросов воспитания и социализации их детей;
- общешкольные родительские собрания, происходящие в режиме обсуждения наиболее острых проблем обучения и воспитания школьников;
- семейный всеобуч, на котором родители могли бы получать ценные рекомендации и советы от профессиональных психологов, врачей, социальных работников и обмениваться собственным творческим опытом и находками в деле воспитания детей;

На индивидуальном уровне:

- работа специалистов по запросу родителей для решения острых конфликтных ситуаций участие родителей в педагогических консилиумах, собираемых в случае возникновения острых проблем, связанных с обучением и воспитанием конкретного ребенка;
- помощь со стороны родителей в подготовке и проведении общешкольных и внутриклассных мероприятий воспитательной направленности;
- индивидуальное консультирование с целью координации воспитательных усилий педагогов и родителей.

## 3.2. Вариативные модели

### 3.2.1. Модуль «Ключевые общешкольные дела»

Ключевые дела - это главные традиционные общешкольные дела, в которых принимает участие большая часть обучающихся и которые обязательно планируются, готовятся, проводятся и анализируются совместно педагогическими работниками и обучающимися. Это не набор календарных праздников, отмечаемых в школе, а комплекс коллективных творческих дел, интересных и значимых для обучающихся, объединяющих их вместе с педагогическими работниками в единый коллектив. Ключевые дела обеспечивают включенность в них большого числа обучающихся и взрослых, способствуют интенсификации их общения, ставят их в ответственную позицию к происходящему в школе. Введение ключевых дел в жизнь школы помогает преодолеть мероприятный характер воспитания, сводящийся к набору мероприятий, организуемых педагогическими работниками для учеников. Вовлечение обучающихся в ключевые общешкольные мероприятия способствует поощрению социальной активности обучающихся, развитию позитивных межличностных отношений между педагогическими работниками и воспитанниками, формированию чувства доверия и уважения друг к другу.

Для этого в Школе используются следующие формы работы

На внешкольном уровне:

- социальные проекты – ежегодные совместно разрабатываемые и реализуемые школьниками и педагогами комплексы дел (благотворительной, экологической, патриотической, трудовой направленности), ориентированные на преобразование окружающего школу социума:

- патриотическая акция «Бессмертный полк» (проект запущен по инициативе и при непосредственном участии Школы, с 9 мая 2010 года шествие жителей с портретами

ветеранов Великой Отечественной войны проходит ежегодно);

- общешкольные родительские и ученические собрания, которые проводятся регулярно, в их рамках обсуждаются насущные проблемы;

-Единый День профилактики правонарушений в школе (помимо профилактических мероприятий с обучающимися, проводится встреча родителей и обучающихся с представителями комитета по образованию, КДН и ЗП, ПДН);

- проводимые для жителей села и организуемые совместно с семьями учащихся спортивные состязания, праздники, представления, которые открывают возможности для творческой самореализации школьников и включают их в деятельную заботу об окружающих;

- спортивно-оздоровительная деятельность: соревнование по волейболу между командами выпускников школы и старшеклассниками; состязания «Зарница», «Веселые старты» и т.п. с участием родителей в командах;

- досугово-развлекательная деятельность: праздники, концерты, конкурсные программы ко Дню матери, 8 Марта, выпускные вечера и т.п. с участием родителей, бабушек и дедушек;

-концерты в Доме культуры с вокальными, танцевальными выступлениями школьников в День пожилого человека, День защиты ребенка, на Масленицу, 8 Марта, 9 Мая и др.

На школьном уровне:

- общешкольные праздники – ежегодно проводимые творческие (театрализованные, музыкальные, литературные и т.п.) дела, связанные со значимыми для детей и педагогов знаменательными датами и в которых участвуют все классы школы:

-День Учителя (поздравление учителей, концертная программа, подготовленная обучающимися, проводимая в актовом зале при полном составе учеников и учителей Школы);

- День самоуправления в День Учителя (старшеклассники организуют учебный процесс, проводят уроки, общешкольную линейку, следят за порядком в школе и т.п.);

-праздники, концерты, конкурсные программы в Новогодние праздники, Осенние праздники, День матери, 8 Марта, День защитника Отечества, День Победы, и др.;

- Предметные недели (литературы, русского языка; математики, физики, биологии и химии; истории, обществознания и географии; начальных классов);

- День науки (подготовка проектов, исследовательских работ и их защита)

- торжественные ритуалы посвящения, связанные с переходом учащихся на следующую ступень образования, символизирующие приобретение ими новых социальных статусов в школе и развивающие школьную идентичность детей:

«Посвящение в пятиклассники»;

- церемонии награждения (по итогам года) школьников и педагогов за активное участие в жизни школы, защиту чести школы в конкурсах, соревнованиях, олимпиадах, значительный вклад в развитие школы:

еженедельные общешкольные линейки (по понедельникам) с вручением грамот и благодарностей;

награждение на торжественной линейке «Последний звонок» по итогам учебного года Похвальными листами и грамотами обучающихся, а также классов, победивших в конкурсе «Лучший класс школы».

На уровне классов:

- выбор и делегирование представителей классов в общешкольные советы дел, ответственных за подготовку общешкольных ключевых дел;

- участие школьных классов в реализации общешкольных ключевых дел;

- проведение в рамках класса итогового анализа детьми общешкольных ключевых дел, участие представителей классов в итоговом анализе проведенных дел на уровне общешкольных советов дела.

На индивидуальном уровне:

- вовлечение по возможности каждого ребенка в ключевые дела школы в одной из возможных для них ролей: сценаристов, постановщиков, исполнителей, ведущих, декораторов, музыкальных редакторов, корреспондентов, ответственных за костюмы и оборудование, ответственных за приглашение и встречу гостей и т.п.);
- индивидуальная помощь ребенку (при необходимости) в освоении навыков подготовки, проведения и анализа ключевых дел;
- наблюдение за поведением ребенка в ситуациях подготовки, проведения и анализа ключевых дел, за его отношениями со сверстниками, старшими и младшими школьниками, с педагогами и другими взрослыми;
- при необходимости коррекция поведения ребенка через частные беседы с ним, через включение его в совместную работу с другими детьми, которые могли бы стать хорошим примером для ребенка, через предложение взять в следующем ключевом деле на себя роль ответственного за тот или иной фрагмент общей работы.

### 3.2.2. Модуль «Школьные СМИ»

Цель школьных медиа (совместно создаваемых обучающимися и педагогами средств распространения текстовой, аудио и видео информации) - развитие коммуникативной культуры школьников, формирование навыков общения и сотрудничества, поддержка творческой самореализации учащихся. Воспитательный потенциал школьных медиа реализуется в рамках следующих видов и форм деятельности:

- информационно-техническая поддержка школьных мероприятий, осуществляющая видеосъемку и мультимедийное сопровождение школьных мероприятий;
- школьная Интернет-группа - сообщество обучающихся и педагогов, поддерживающее Интернет-сайт школы и соответствующую группу в социальных сетях с целью освещения деятельности образовательной организации в информационном пространстве, привлечения внимания общественности к образовательной организации, информационного продвижения ценностей школы и организации виртуальной диалоговой площадки, на которой детьми, учителями и родителями (законными представителями) могли бы открыто обсуждаться значимые для школы вопросы.

### 3.2.3. Модуль «Волонтерская деятельность»

Волонтерство - это участие обучающихся в общественно-полезных делах, деятельности на благо конкретных людей и социального окружения в целом. Волонтерство позволяет школьникам проявить такие качества как внимание, забота, уважение. Волонтерство позволяет развивать коммуникативную культуру, умение общаться, слушать и слышать, эмоциональный интеллект, эмпатию, умение сопереживать.

Воспитательный потенциал волонтерства реализуется следующим образом: на внешкольном уровне:

- посильная помощь, оказываемая школьниками пожилым людям, проживающим в микрорайоне расположения образовательной организации;
- привлечение обучающихся к совместной работе с учреждениями социальной сферы (детские сады, детские дома, дома престарелых, центры социальной помощи семье и детям) - в проведении культурно-просветительских и развлекательных мероприятий для посетителей этих учреждений;

на уровне образовательной организации: участие обучающихся в организации праздников, торжественных мероприятий, встреч с гостями школы.

### 3.2.4. Модуль «Безопасность жизнедеятельности (пожарная безопасность, дорожная безопасность, информационная безопасность), профилактика экстремизма и терроризма, профилактика распространения инфекционных заболеваний»

Модуль «Безопасность жизнедеятельности» реализуется через систему классных часов, общешкольных мероприятий, индивидуальные беседы.

Для каждого класса разработан перечень классных часов в рамках данного модуля, представленный в индивидуальных планах воспитательной работы.

Для этого в образовательной организации используются следующие формы работы:

- «Уроки доброты», классные часы, интерактивные игры для формирования толерантного отношения друг к другу, умения дружить, ценить дружбу;
- Интерактивные беседы для формирования у обучающихся культуры общения (коммуникативные умения), формирование умение высказывать свое мнение, отстаивать его, а также признавать свою неправоту в случае ошибки;
- Реализация интегрированной программы «Мой выбор», направленной на позитивное отношение к ЗОЖ;
- Реализация программ дополнительного образования направленных на формирование ценностного отношения к своему здоровью, расширение представления учащихся о здоровом образе жизни формировать потребность в соблюдении правил здорового образа жизни, о здоровом питании, необходимости употребления в пищу. Продуктов, богатых витаминами, о рациональном питании.

На индивидуальном уровне:

Консультации, тренинги, беседы, диагностика.

Выявление факторов, оказывающих отрицательное воздействие на развитие личности и способствующие совершению им правонарушений.

Помощь в личностном росте, помощь в формировании адекватной самооценки, развитие познавательной и нравственно-эстетической и патриотической культуры, в формировании навыков самопознания, развитии коммуникативных и поведенческих навыков, навыков саморегуляции и др.

Социально-психологические мониторинги с целью раннего выявления проблем.

Психодиагностическое обследование ребенка: определение типа акцентуаций характера, уровня познавательного развития, выявление интересов ребенка, уровня тревожности, особенности детско-родительских отношений и др.

Организация психокоррекционной работы.

Оказание помощи в профессиональном самоопределении.

Формирование опыта безопасного поведения — важнейшая сторона воспитания ребенка.

Сегодня слабая подготовка школьников в вопросах безопасного поведения в различных опасных и чрезвычайных ситуациях, несоблюдение ими правил дорожного движения и пожарной безопасности, пренебрежение правилами личной гигиены и нормами здорового образа жизни в большинстве случаев являются причиной несчастных случаев и гибели детей.

Процесс формирования опыта безопасного поведения у школьников является важным этапом в развитии ребенка. Осуществление же данного процесса воспитания будет более продуктивным при включении учеников в разнообразные формы внеклассной и учебной деятельности.

#### **Раздел IV «Система поощрения социальной успешности и проявлений активной жизненной позиции обучающихся»**

Система поощрения проявлений активной жизненной позиции и социальной успешности обучающихся призвана способствовать формированию у обучающихся ориентации на активную жизненную позицию, инициативность, максимально вовлекать их в совместную деятельность в воспитательных целях. Поощрения выносятся за достижения в области творческой, интеллектуальной, общественной и спортивной деятельности.

В школе применяются следующие формы поощрения:

- грамота «За отличные успехи в учении», «За особые успехи в изучении отдельных предметов»;
- награждение грамотами, благодарностями за активное участие в школьных делах и/или в конкретных проявлениях активной жизненной позиции (за ответственное отношение к порученному делу, волю к победе)
- награждение родителей (законных представителей) обучающихся благодарственными письмами за хорошее воспитание детей;

**Рабочая программа воспитания Краснощековской ООШ филиала МБОУ**

## **«Краснощековская СОШ №1»**

### **Раздел I «Анализ воспитательного процесса в Организации»**

Краснощековская ООШ филиал МБОУ «Краснощековская СОШ №1» является основной общеобразовательной школой. Обучение ведётся с 1 по 9 класс по трем уровням образования: начальное общее образование, основное общее образование, среднее общее образование.

Краснощековская ООШ филиал МБОУ «Краснощековская СОШ №1» (далее – школа) – это сельская школа, расположенная в районном центре в селе Краснощеково, удаленная от культурных и научных центров. В селе имеется ДЮЦ и школ искусств. В ней обучаются более ста учащихся. Школа входит в состав базовой школы – МБОУ «Краснощековская СОШ №1». Нет ставок социального педагога, психолога, качество сети Интернет невысокое и др. Данные факторы не могут не вносить особенности в воспитательный процесс. Но следствием этого являются и положительные стороны. Социокультурная среда села более консервативна и традиционна, чем в городе, сохраняется внутреннее духовное богатство, бережное отношение к Родине и природе. Сельская природная среда естественна и приближена к людям. Сельский школьник воспринимает природу как естественную среду собственного обитания.

Сельская школа, объединяя интеллигенцию, является не только образовательным, но и культурным центром села.

Круг общения детей здесь не столь обширен, но само общение отличается детальным знанием окружающих людей. В таких условиях у детей значительно раньше формируется уважение к семейным традициям, почитание старших, уважение к людям труда, взаимопомощь. Многие педагоги школы родились в селе, учились в этой школе, теперь работают в ней. Знают личностные особенности, бытовые условия жизни друг друга, отношения в семьях, что способствует установлению доброжелательных и доверительных отношений между педагогами, школьниками и их родителями.

В небольшом коллективе интенсивнее идет процесс установления межличностных контактов, существует реальная возможность проявить себя в общем деле. Все на виду, что при создании ситуации совместного поиска стимулирует активность учащихся и учителей. Нет резкой обособленности между классами, учащимися разного возраста.

Таким образом, создавая условия для ребенка по выбору форм, способов самореализации на основе освоения общечеловеческих ценностей, учитываются особенности сельской школы.

В процессе воспитания сотрудничаем с районным Домом культуры, администрацией Краснощековского сельсовета, КДН и ЗП, ПДН ОВД Краснощековского района. Принимаем участие в проектах, конкурсах и мероприятиях ДЮЦ, РДЦ, районной библиотеки.

Процесс воспитания основывается на следующих принципах взаимодействия педагогов и школьников:

- неукоснительное соблюдение законности и прав семьи и ребенка, соблюдения конфиденциальности информации о ребенке и семье, приоритета безопасности ребенка при нахождении в школе;
- ориентир на создание психологически комфортной среды для каждого ребенка и взрослого, без которой невозможно конструктивное взаимодействие школьников и педагогов;
- реализация процесса воспитания главным образом через создание в школе детско-взрослых общностей, которые объединяют детей и педагогов содержательными событиями, позитивными эмоциями и доверительными отношениями друг к другу;
- организация основных совместных дел школьников и педагогов как предмета совместной заботы и взрослых, и детей;
- системность, целесообразность и нешаблонность воспитания как условия его эффективности.

Основными традициями воспитания в образовательной организации являются следующие:

- ключевые общешкольные дела, через которые осуществляется интеграция воспитательных усилий педагогов;
- коллективная разработка, коллективное планирование, коллективное проведение и коллективный анализ результатов каждого ключевого дела и большинства используемых для воспитания других совместных дел педагогов и школьников;
- создание таких условий, при которых по мере взросления ребенка увеличивается и его роль в совместных делах (от пассивного наблюдателя до организатора);
- ориентирование педагогов школы на формирование коллективов в рамках школьных классов, кружков, студий, секций и иных детских объединений, на установление в них доброжелательных и товарищеских взаимоотношений;
- явление ключевой фигурой воспитания в школе классного руководителя, реализующего по отношению к детям защитную, лично развивающую, организационную, посредническую функции.

## **Раздел II «Цель и задачи воспитания обучающихся»**

Современный национальный идеал личности, воспитанной в школе, – это высоконравственный, творческий, компетентный гражданин России, принимающий судьбу Отечества как свою личную, осознающей ответственность за настоящее и будущее своей страны, укорененный в духовных и культурных традициях русского народа.

В соответствии с Концепцией духовно-нравственного воспитания русских школьников, современный национальный идеал личности, воспитанной в новой русской общеобразовательной школе, – это высоконравственный, творческий, компетентный гражданин России, принимающий судьбу Отечества как свою личную, осознающей ответственность за настоящее и будущее своей страны, укорененный в духовных и культурных традициях русского народа.

В воспитании детей таким целевым приоритетом является создание благоприятных условий для усвоения школьниками социально значимых знаний – знаний основных норм и традиций того общества, в котором они живут.

Исходя из этого воспитательного идеала, а также основываясь на базовых для нашего общества ценностях (таких как семья, труд, отечество, природа, мир, знания, культура, здоровье, человек) формулируется общая цель воспитания в общеобразовательной организации – личностное развитие школьников, проявляющееся:

- в усвоении ими знаний основных норм, которые общество выработало на основе этих ценностей (то есть, в усвоении ими социально значимых знаний);
- в развитии их позитивных отношений к этим общественным ценностям (то есть в развитии их социально значимых отношений);
- в приобретении ими соответствующего этим ценностям опыта поведения, опыта применения сформированных знаний и отношений на практике (то есть в приобретении ими опыта осуществления социально значимых дел).

Данная цель ориентирует педагогов не на обеспечение соответствия личности ребенка единому стандарту, а на обеспечение позитивной динамики развития его личности. В связи с этим важно сочетание усилий педагога по развитию личности ребенка и усилий самого ребенка по своему саморазвитию. Их сотрудничество, партнерские отношения являются важным фактором успеха в достижении цели.

Конкретизация общей цели воспитания применительно к возрастным особенностям школьников позволяет выделить в ней следующие целевые приоритеты, соответствующие уровням основного общего образования:

В воспитании детей подросткового возраста (уровень основного общего образования) таким приоритетом является создание благоприятных условий для развития социально значимых отношений школьников, и, прежде всего, ценностных отношений:

- к семье как главной опоре в жизни человека и источнику его счастья;
- к труду как основному способу достижения жизненного благополучия человека, залогом



его успешного профессионального самоопределения и ощущения уверенности в завтрашнем дне;

- к своему отечеству, своей малой и большой Родине как месту, в котором человек вырос и познал первые радости и неудачи, которая завещана ему предками и которую нужно оберегать;
- к природе как источнику жизни на Земле, основе самого ее существования, нуждающейся в защите и постоянном внимании со стороны человека;
- к миру как главному принципу человеческого общежития, условию крепкой дружбы, налаживания отношений с коллегами по работе в будущем и создания благоприятного микроклимата в своей собственной семье;
- к знаниям как интеллектуальному ресурсу, обеспечивающему будущее человека, как результату кропотливого, но увлекательного учебного труда;
- к культуре как духовному богатству общества и важному условию ощущения человеком полноты проживаемой жизни, которое дают ему чтение, музыка, искусство, театр, творческое самовыражение;
- к здоровью как залогом долгой и активной жизни человека, его хорошего настроения и оптимистичного взгляда на мир;
- к окружающим людям как безусловной и абсолютной ценности, как равноправным социальным партнерам, с которыми необходимо выстраивать доброжелательные и взаимоподдерживающие отношения, дающие человеку радость общения и позволяющие избегать чувства одиночества;
- к самим себе как хозяевам своей судьбы, самоопределяющимся и самореализующимся личностям, отвечающим за свое собственное будущее.

Данный ценностный аспект человеческой жизни чрезвычайно важен для личностного развития школьника, так как именно ценности во многом определяют его жизненные цели, его поступки, его повседневную жизнь. Выделение данного приоритета в воспитании школьников, обучающихся на ступени основного общего образования, связано с особенностями детей подросткового возраста: с их стремлением утвердить себя как личность в системе отношений, свойственных взрослому миру. В этом возрасте особую значимость для детей приобретает становление их собственной жизненной позиции, собственных ценностных ориентаций. Подростковый возраст – наиболее удачный возраст для развития социально значимых отношений школьников.

Добросовестная работа педагогических работников, направленная на достижение поставленной цели, позволит обучающемуся получить необходимые социальные навыки, которые помогут ему лучше ориентироваться в сложном мире человеческих взаимоотношений, эффективнее налаживать коммуникацию с окружающими, увереннее себя чувствовать во взаимодействии с ними, продуктивнее сотрудничать с людьми разных возрастов и разного социального положения, смелее искать и находить выходы из трудных жизненных ситуаций, осмысленнее выбирать свой жизненный путь в сложных поисках счастья для себя и окружающих его людей.

Задачи воспитания:

- реализовывать воспитательные возможности общешкольных ключевых дел, поддерживать традиции их коллективного планирования, организации, проведения и анализа в школьном сообществе;
- реализовывать потенциал классного руководства в воспитании школьников, поддерживать активное участие классных сообществ в жизни школы;
- вовлекать школьников в кружки, секции, клубы, студии и иные объединения, работающие по школьным программам внеурочной деятельности, реализовывать их воспитательные возможности;
- использовать в воспитании детей возможности школьного урока, поддерживать использование на уроках интерактивных форм занятий с учащимися;
- способствовать развитию детского самоуправления в начальной школе через внедрение

- элементов ученического самоуправления на уровне классных сообществ;
- организовывать для школьников экскурсии, походы и реализовывать их воспитательный потенциал;
- организовать работу школьных бумажных и электронных СМИ, реализовывать их воспитательный потенциал;
- организовать работу с семьями школьников, их родителями или законными представителями, направленную на совместное решение проблем личностного развития детей.

### **Раздел III «Виды, формы и содержание воспитательной деятельности с учетом специфики Организации, интересов субъектов воспитания, тематики учебных модулей»**

Практическая реализация цели и задач воспитания осуществляется в рамках следующих направлений воспитательной работы школы. Каждое из них представлено в соответствующем модуле.

#### 3.1. Инвариативные модули

##### 3.1.1. Модуль «Классное руководство»

Осуществляя классное руководство, педагог организует работу с классом индивидуальную работу с учащимися вверенного ему класса; работу с учителями, преподающими в данном классе; работу с родителями учащихся или их законными представителями.

Работа с классом:

- инициирование и поддержка участия класса в общешкольных ключевых делах, оказание необходимой помощи детям в их подготовке, проведении и анализе;
- организация интересных и полезных для личностного развития ребенка совместных дел с учащимися вверенного ему класса (познавательной, трудовой, спортивно-оздоровительной, духовно-нравственной, творческой, профориентационной направленности), позволяющие с одной стороны, - вовлечь в них детей с самыми разными потребностями и тем самым дать им возможность самореализоваться в них, а с другой, - установить и упрочить доверительные отношения с учащимися класса, стать для них значимым взрослым, задающим образцы поведения в обществе.
- проведение классных часов как часов плодотворного и доверительного общения педагога и школьников, основанных на принципах уважительного отношения к личности ребенка, поддержки активной позиции каждого ребенка в беседе, предоставления школьникам возможности обсуждения и принятия решений по обсуждаемой проблеме, создания благоприятной среды для общения.
- сплочение коллектива класса через: игры и тренинги на сплочение и командообразование; однодневные экскурсии, организуемые классными руководителями и родителями; празднования в классе дней рождения детей, включающие в себя подготовленные ученическими микрогруппами поздравления, сюрпризы, творческие подарки и розыгрыши; регулярные внутриклассные «огоньки» и вечера, дающие каждому школьнику возможность рефлексии собственного участия в жизни класса.
- выработка совместно со школьниками законов класса, помогающих детям освоить нормы и правила общения, которым они должны следовать в школе.

Индивидуальная работа с учащимися:

- изучение особенностей личностного развития учащихся класса через наблюдение за поведением школьников в их повседневной жизни, в специально создаваемых педагогических ситуациях, в играх, погружающих ребенка в мир человеческих отношений, в организуемых педагогом беседах по тем или иным нравственным проблемам; результаты наблюдения сверяются с результатами бесед классного руководителя с родителями школьников, с преподающими в его классе учителями, а также (при необходимости) - со школьным психологом.
- поддержка ребенка в решении важных для него жизненных проблем (налаживания

взаимоотношений с одноклассниками или учителями, выбора профессии, вуза и дальнейшего трудоустройства, успеваемости и т.п.), когда каждая проблема трансформируется классным руководителем в задачу для школьника, которую они совместно стараются решить.

- индивидуальная работа со школьниками класса, направленная на заполнение ими личных портфолио, в которых дети не просто фиксируют свои учебные, творческие, спортивные, личностные достижения, но и в ходе индивидуальных неформальных бесед с классным руководителем в начале каждого года планируют их, а в конце года - вместе анализируют свои успехи и неудачи.

- коррекция поведения ребенка через частные беседы с ним, его родителями или законными представителями, с другими учащимися класса; через предложение взять на себя ответственность за то или иное поручение в классе.

Работа с учителями, преподающими в классе:

- регулярные консультации классного руководителя с учителями-предметниками, направленные на формирование единства мнений и требований педагогов по ключевым вопросам воспитания, на предупреждение и разрешение конфликтов между учителями и обучающимися;

- проведение педагогических консилиумов, направленных на решение конкретных проблем класса и интеграцию воспитательных влияний на обучающихся;

- привлечение учителей к участию во внутриклассных делах, дающих педагогам возможность лучше узнавать и понимать своих учеников, увидев их в иной, отличной от учебной, обстановке;

- привлечение учителей к участию в родительских собраниях класса для объединения усилий в деле обучения и воспитания детей.

Работа с родителями (законными представителями) обучающихся:

- регулярное информирование родителей (законных представителей) о школьных успехах и проблемах их детей, о жизни класса в целом;

- помощь родителям (законным представителям) обучающихся в регулировании отношений между ними, администрацией образовательной организации и учителями-предметниками;

- организация родительских собраний, происходящих в режиме обсуждения наиболее острых проблем обучения и воспитания обучающихся;

- создание и организация работы родительских комитетов классов, участвующих в управлении образовательной организацией и решении вопросов воспитания и обучения их детей.

### 3.1.2. Модуль «Школьный урок»

Реализация школьными педагогами воспитательного потенциала урока предполагает следующее:

- установление доверительных отношений между учителем и его учениками, способствующих позитивному восприятию учащимися требований и просьб учителя, привлечению их внимания к обсуждаемой на уроке информации, активизации их познавательной деятельности;

- побуждение школьников соблюдать на уроке общепринятые нормы поведения, правила общения со старшими (учителями) и сверстниками (школьниками), принципы учебной дисциплины и самоорганизации;

- привлечение внимания школьников к ценностному аспекту изучаемых на уроках явлений, организация их работы с получаемой на уроке социально значимой информацией

- инициирование ее обсуждения, высказывания учащимися своего мнения по ее поводу, выработки своего к ней отношения;

- использование воспитательных возможностей содержания учебного предмета через демонстрацию детям примеров ответственного, гражданского поведения, проявления человеколюбия и добросердечности, через подбор соответствующих текстов для чтения,

- задач для решения, проблемных ситуаций для обсуждения в классе;
- применение на уроке интерактивных форм работы учащихся: интеллектуальных игр, стимулирующих познавательную мотивацию школьников; дидактического театра, где полученные на уроке знания обыгрываются в театральных постановках; дискуссий, которые дают учащимся возможность приобрести опыт ведения конструктивного диалога; групповой работы или работы в парах, которые учат школьников командной работе и взаимодействию с другими детьми;
  - включение в урок игровых процедур, которые помогают поддержать мотивацию детей к получению знаний, налаживанию позитивных межличностных отношений в классе, помогают установлению доброжелательной атмосферы во время урока;
  - организация шефства мотивированных и эрудированных учащихся над их неуспевающими одноклассниками, дающего школьникам социально значимый опыт сотрудничества и взаимной помощи;
  - инициирование и поддержка исследовательской деятельности школьников в рамках реализации ими индивидуальных и групповых исследовательских проектов, что дает школьникам возможность приобрести навык самостоятельного решения теоретической проблемы, навык генерирования и оформления собственных идей, навык уважительного отношения к чужим идеям, оформленным в работах других исследователей, навык публичного выступления перед аудиторией, аргументирования и отстаивания своей точки зрения.

### 3.1.3. Модуль «Курсы внеурочной деятельности и дополнительного образования»

Воспитание на занятиях школьных курсов внеурочной деятельности и дополнительного образования преимущественно осуществляется через:

- вовлечение школьников в интересную и полезную для них деятельность, которая предоставит им возможность самореализоваться в ней, приобрести социально значимые знания, развить в себе важные для своего личностного развития социально значимые отношения, получить опыт участия в социально значимых делах;
- формирование в кружках, секциях, клубах, студиях и т.п. детско-взрослых общностей, которые могли бы объединять детей и педагогов общими позитивными эмоциями и доверительными отношениями друг к другу;
- создание в детских объединениях традиций, задающих их членам определенные социально значимые формы поведения;
- поддержку в детских объединениях школьников с ярко выраженной лидерской позицией и установкой на сохранение и поддержание накопленных социально значимых традиций;
- поощрение педагогами детских инициатив и детского самоуправления.

### 3.1.4. Модуль «Самоуправление»

Поддержка детского самоуправления в школе помогает педагогическим работникам воспитывать в обучающихся инициативность, самостоятельность, ответственность, трудолюбие, чувство собственного достоинства, а обучающимся - предоставляет широкие возможности для самовыражения и самореализации. Это то, что готовит их к взрослой жизни. Поскольку обучающимся 5-9 классов не всегда удается самостоятельно организовать свою деятельность, детское самоуправление иногда и на время может трансформироваться (посредством введения функции педагога - куратора) в детско-взрослое самоуправление. Самоуправление в начальной школе осуществляется следующим образом:

На уровне школы:

- через деятельность выборного Совета Лидеров, создаваемого для учета мнения школьников по вопросам управления образовательной организацией и принятия административных решений, затрагивающих их права и законные интересы;
- через деятельность творческих советов дела, отвечающих за проведение тех или иных конкретных мероприятий, праздников, вечеров, акций и т.п.;

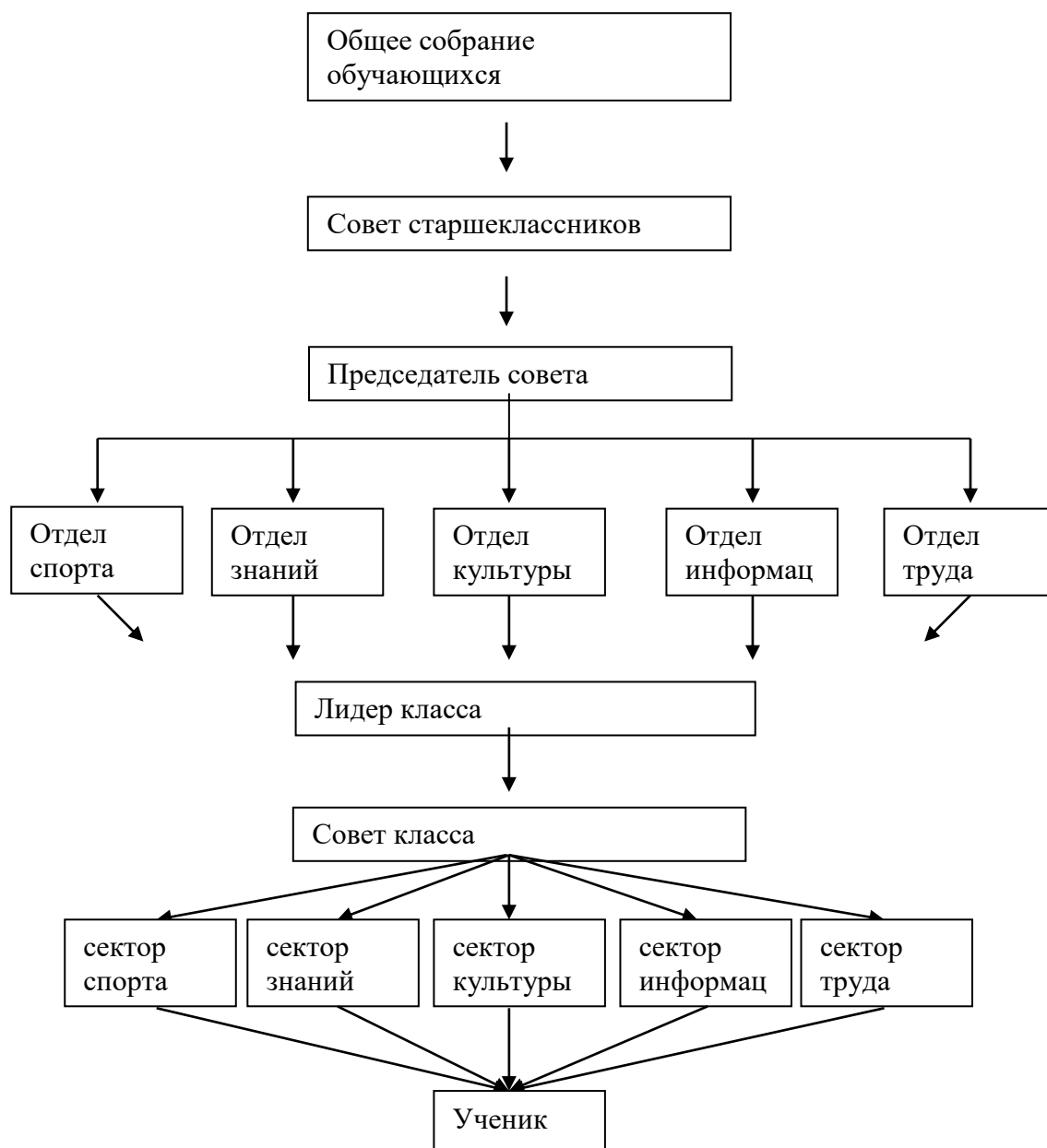
На уровне классов:

- через деятельность выборных по инициативе и предложениям учащихся класса лидеров (старост), представляющих интересы класса в общешкольных делах и призванных координировать его работу с работой Совета Лидеров и классных руководителей;
- через деятельность выборных органов самоуправления, отвечающих за различные направления работы класса;

На индивидуальном уровне:

- через вовлечение школьников в планирование, организацию, проведение и анализ общешкольных и внутриклассных дел;
- через реализацию функций школьниками, отвечающими за различные направления работы в классе

Структура ученического самоуправления:



### 3.1.5. «Профориентация»

Совместная деятельность педагогов и школьников по направлению «Профориентация» включает в себя профессиональное просвещение школьников; диагностику и консультирование по проблемам профориентации, организацию профессиональных проб школьников. Задача совместной деятельности педагога и ребенка - подготовить школьника к осознанному выбору своей будущей профессиональной деятельности.

Создавая профориентационно значимые проблемные ситуации, формирующие готовность школьника к выбору, педагог актуализирует его профессиональное самоопределение, позитивный взгляд на труд в постиндустриальном мире, охватывающий не только профессиональную, но и не профессиональную составляющие такой деятельности.

На внешнем уровне:

- экскурсии в организации села, дающие школьникам начальные представления о существующих профессиях и условиях работы людей, представляющих эти профессии.

На уровне школы:

- совместное с педагогами изучение интернет ресурсов, посвященных выбору профессий, прохождение профориентационного онлайн-тестирования.

На уровне класса:

- циклы профориентационных часов общения, направленных на подготовку школьника к осознанному планированию и реализации своего профессионального будущего;

Индивидуальный уровень

- индивидуальные консультации психолога для школьников и их родителей по вопросам склонностей, способностей, дарований и иных индивидуальных особенностей детей, которые могут иметь значение в будущем в процессе выбора ими профессии.

Модуль «Работа с родителями»

Работа с родителями или законными представителями школьников осуществляется для более эффективного достижения цели воспитания, которое обеспечивается согласованием позиций семьи и школы в данном вопросе. Работа с родителями или законными представителями школьников осуществляется в рамках следующих видов и форм деятельности

На групповом уровне:

- Общешкольный родительский комитет и Управляющий совет школы, участвующие в управлении образовательной организацией и решении вопросов воспитания и социализации их детей;

- общешкольные родительские собрания, происходящие в режиме обсуждения наиболее острых проблем обучения и воспитания школьников;

- семейный всеобуч, на котором родители могли бы получать ценные рекомендации и советы от профессиональных психологов, врачей, социальных работников и обмениваться собственным творческим опытом и находками в деле воспитания детей;

На индивидуальном уровне:

- работа специалистов по запросу родителей для решения острых конфликтных ситуаций участие родителей в педагогических консилиумах, собираемых в случае возникновения острых проблем, связанных с обучением и воспитанием конкретного ребенка;

- помощь со стороны родителей в подготовке и проведении общешкольных и внутриклассных мероприятий воспитательной направленности;

- индивидуальное консультирование с целью координации воспитательных усилий педагогов и родителей.

### 3.2. Вариативные модели

#### 3.2.1. Модуль «Ключевые общешкольные дела»

Ключевые дела - это главные традиционные общешкольные дела, в которых принимает участие большая часть обучающихся и которые обязательно планируются, готовятся, проводятся и анализируются совместно педагогическими работниками и обучающимися. Это не набор календарных праздников, отмечаемых в школе, а комплекс коллективных творческих дел, интересных и значимых для обучающихся, объединяющих их вместе с педагогическими работниками в единый коллектив. Ключевые дела обеспечивают включенность в них большого числа обучающихся и взрослых, способствуют интенсификации их общения, ставят их в ответственную позицию к происходящему в школе. Введение ключевых дел в жизнь школы помогает преодолеть мероприятийный характер воспитания, сводящийся к набору мероприятий, организуемых педагогическими

работниками для учеников. Вовлечение обучающихся в ключевые общешкольные мероприятия способствует поощрению социальной активности обучающихся, развитию позитивных межличностных отношений между педагогическими работниками и воспитанниками, формированию чувства доверия и уважения друг к другу.

Для этого в Школе используются следующие формы работы

На внешкольном уровне:

- социальные проекты – ежегодные совместно разрабатываемые и реализуемые школьниками и педагогами комплексы дел (благотворительной, экологической, патриотической, трудовой направленности), ориентированные на преобразование окружающего школу социума:
- патриотическая акция «Бессмертный полк» (проект запущен по инициативе и при непосредственном участии Школы, с 9 мая 2010 года шествие жителей с портретами ветеранов Великой Отечественной войны проходит ежегодно);
- общешкольные родительские и ученические собрания, которые проводятся регулярно, в их рамках обсуждаются насущные проблемы;
- Единый День профилактики правонарушений в школе (помимо профилактических мероприятий с обучающимися, проводится встреча родителей и обучающихся с представителями комитета по образованию, КДН и ЗП, ПДН);
- проводимые для жителей села и организуемые совместно с семьями учащихся спортивные состязания, праздники, представления, которые открывают возможности для творческой самореализации школьников и включают их в деятельную заботу об окружающих;
- спортивно-оздоровительная деятельность: соревнование по волейболу между командами выпускников школы и старшеклассниками; состязания «Зарница», «Веселые старты» и т.п. с участием родителей в командах;
- досугово-развлекательная деятельность: праздники, концерты, конкурсные программы ко Дню матери, 8 Марта, выпускные вечера и т.п. с участием родителей, бабушек и дедушек;
- концерты в Доме культуры с вокальными, танцевальными выступлениями школьников в День пожилого человека, День защиты ребенка, на Масленицу, 8 Марта, 9 Мая и др.

На школьном уровне:

- общешкольные праздники – ежегодно проводимые творческие (театрализованные, музыкальные, литературные и т.п.) дела, связанные со значимыми для детей и педагогов знаменательными датами и в которых участвуют все классы школы:
- День Учителя (поздравление учителей, концертная программа, подготовленная обучающимися, проводимая в актовом зале при полном составе учеников и учителей Школы);
- День самоуправления в День Учителя (старшеклассники организуют учебный процесс, проводят уроки, общешкольную линейку, следят за порядком в школе и т.п.);
- праздники, концерты, конкурсные программы в Новогодние праздники, Осенние праздники, День матери, 8 Марта, День защитника Отечества, День Победы и др.;
- Предметные недели (литературы, русского языка; математики, физики, биологии и химии; истории, обществознания и географии; начальных классов);
- День науки (подготовка проектов, исследовательских работ и их защита)
- торжественные ритуалы посвящения, связанные с переходом учащихся на следующий уровень образования, символизирующие приобретение ими новых социальных статусов в школе и развивающие школьную идентичность детей:  
«Посвящение в пятиклассники»;
- церемонии награждения (по итогам года) школьников и педагогов за активное участие в жизни школы, защиту чести школы в конкурсах, соревнованиях, олимпиадах, значительный вклад в развитие школы:
- еженедельные общешкольные линейки (по понедельникам) с вручением грамот и

благодарностей;

награждение по итогам учебного года Похвальными листами и грамотами обучающихся, а также классов, победивших в конкурсе «Лучший класс школы».

На уровне классов:

- выбор и делегирование представителей классов в общешкольные советы дел, ответственных за подготовку общешкольных ключевых дел;
- участие школьных классов в реализации общешкольных ключевых дел;
- проведение в рамках класса итогового анализа детьми общешкольных ключевых дел, участие представителей классов в итоговом анализе проведенных дел на уровне общешкольных советов дела.

На индивидуальном уровне:

- вовлечение по возможности каждого ребенка в ключевые дела школы в одной из возможных для них ролей: сценаристов, постановщиков, исполнителей, ведущих, декораторов, музыкальных редакторов, корреспондентов, ответственных за костюмы и оборудование, ответственных за приглашение и встречу гостей и т.п.);
- индивидуальная помощь ребенку (при необходимости) в освоении навыков подготовки, проведения и анализа ключевых дел;
- наблюдение за поведением ребенка в ситуациях подготовки, проведения и анализа ключевых дел, за его отношениями со сверстниками, старшими и младшими школьниками, с педагогами и другими взрослыми;
- при необходимости коррекция поведения ребенка через частные беседы с ним, через включение его в совместную работу с другими детьми, которые могли бы стать хорошим примером для ребенка, через предложение взять в следующем ключевом деле на себя роль ответственного за тот или иной фрагмент общей работы.

### 3.2.2. Модуль «Детские общественные объединения»

Действующее на базе образовательной организации детские общественные объединения - это добровольные и целенаправленные формирования, созданные по инициативе детей и взрослых, объединившихся на основе общности интересов для реализации общих целей.

Воспитание в детских общественных объединениях осуществляется через:

- утверждение и последовательную реализацию в детском общественном объединении демократических процедур (выборы руководящих органов объединения, подотчетность выборных органов общему сбору объединения; ротация состава выборных органов и т.п.), дающих ребенку возможность получить социально значимый опыт гражданского поведения;
- организацию общественно полезных дел, дающих детям возможность получить важный для их личностного развития опыт деятельности, направленной на помощь другим людям, своей школе, обществу в целом; развить в себе такие качества как забота, уважение, умение сопереживать, умение общаться, слушать и слышать других (такими делами могут являться: посильная помощь, оказываемая школьниками пожилым людям; совместная работа с учреждениями социальной сферы и др.);
- поддержку и развитие в детском объединении его традиций, формирующих у ребенка чувство общности с другими его членами, чувство причастности к тому, что происходит в объединении;
- участие членов детских общественных объединений в волонтерских акциях, деятельности на благо конкретных людей и социального окружения в целом. Это может быть как участием школьников в проведении разовых акций, которые часто носят масштабный характер, так и постоянной деятельностью обучающихся.

В школе действуют следующие детские объединения – «Юность».

Его правовой основой является ФЗ от 19.05.1995 N 82-ФЗ (ред. от 20.12.2017) "Об общественных объединениях" (ст. 5). Воспитание в детском общественном объединении осуществляется через:



- организацию общественно полезных дел, дающих детям возможность получить важный для их личностного развития опыт деятельности, направленной на помощь другим людям, своей школе, обществу в целом; развить в себе такие качества как забота, уважение, умение сопереживать, умение общаться, слушать и слышать других. (Это посильная помощь, оказываемая школьниками пожилым людям; совместная работа с ДК по проведению культурно-развлекательных мероприятий; участие школьников в работе на прилегающей к школе территории и т. п.);
- организацию общественно полезных дел, дающих детям возможность получить важный для их личностного развития опыт осуществления дел, направленных на помощь другим людям, своей школе, обществу в целом; развить в себе такие качества как внимание, забота, уважение, умение сопереживать, умение общаться, слушать и слышать других;
- рекрутинговые мероприятия, реализующие идею популяризации деятельности детского общественного объединения, привлечения в него новых участников (проводятся в форме игр, квестов, театрализаций и т.п.);
- участие членов детского общественного движения в волонтерском школьном движении, деятельности на благо конкретных людей и социального окружения в целом.

### 3.2.3. Модуль «Школьные СМИ»

Цель школьных медиа (совместно создаваемых обучающимися и педагогами средств распространения текстовой, аудио и видеоинформации) - развитие коммуникативной культуры школьников, формирование навыков общения и сотрудничества, поддержка творческой самореализации учащихся. Воспитательный потенциал школьных медиа реализуется в рамках следующих видов и форм деятельности:

- информационно-техническая поддержка школьных мероприятий, осуществляющая видеосъемку и мультимедийное сопровождение школьных мероприятий;
- школьная Интернет-группа - сообщество обучающихся и педагогов, поддерживающее Интернет-сайт школы и соответствующую группу в социальных сетях с целью освещения деятельности образовательной организации в информационном пространстве, привлечения внимания общественности к образовательной организации, информационного продвижения ценностей школы и организации виртуальной диалоговой площадки, на которой детьми, учителями и родителями (законными представителями) могли бы открыто обсуждаться значимые для школы вопросы.

### 3.2.4. Модуль «Волонтерская деятельность»

Волонтерство - это участие обучающихся в общественно-полезных делах, деятельности на благо конкретных людей и социального окружения в целом. Волонтерство позволяет школьникам проявить такие качества как внимание, забота, уважение. Волонтерство позволяет развивать коммуникативную культуру, умение общаться, слушать и слышать, эмоциональный интеллект, эмпатию, умение сопереживать.

Воспитательный потенциал волонтерства реализуется следующим образом:

на внешкольном уровне:

- посильная помощь, оказываемая школьниками пожилым людям, проживающим в микрорайоне расположения образовательной организации;
- привлечение обучающихся к совместной работе с учреждениями социальной сферы (детские сады, детские дома, дома престарелых, центры социальной помощи семье и детям) - в проведении культурно-просветительских и развлекательных мероприятий для посетителей этих учреждений;

на уровне образовательной организации: участие обучающихся в организации праздников, торжественных мероприятий, встреч с гостями школы.

### 3.2.5. Модуль «Безопасность жизнедеятельности (пожарная безопасность, дорожная безопасность, информационная безопасность), профилактика экстремизма и терроризма, профилактика распространения инфекционных заболеваний»

Модуль «Безопасность жизнедеятельности» реализуется через систему классных часов, общешкольных мероприятий, индивидуальные беседы.

Для каждого класса разработан перечень классных часов в рамках данного модуля, представленный в индивидуальных планах воспитательной работы.

Для этого в образовательной организации используются следующие формы работы:

- «Уроки доброты», классные часы, интерактивные игры для формирования толерантного отношения друг к другу, умения дружить, ценить дружбу;
- Интерактивные беседы для формирования у обучающихся культуры общения (коммуникативные умения), формирование умения высказывать свое мнение, отстаивать его, а также признавать свою неправоту в случае ошибки;
- Реализация интегрированной программы «Мой выбор», направленной на позитивное отношение к ЗОЖ;
- Реализация программ дополнительного образования направленных на формирование ценностного отношения к своему здоровью, расширение представления учащихся о здоровом образе жизни формировать потребность в соблюдении правил здорового образа жизни, о здоровом питании, необходимости употребления в пищу. Продуктов, богатых витаминами, о рациональном питании.

На индивидуальном уровне:

Консультации, тренинги, беседы, диагностика.

Выявление факторов, оказывающих отрицательное воздействие на развитие личности и способствующие совершению им правонарушений.

Помощь в личностном росте, помощь в формировании адекватной самооценки, развитие познавательной и нравственно-эстетической и патриотической культуры, в формировании навыков самопознания, развитии коммуникативных и поведенческих навыков, навыков саморегуляции и др.

Социально-психологические мониторинги с целью раннего выявления проблем.

Психодиагностическое обследование ребенка: определение типа акцентуаций характера, уровня познавательного развития, выявление интересов ребенка, уровня тревожности, особенности детско-родительских отношений и др.

Организация психокоррекционной работы.

Оказание помощи в профессиональном самоопределении.

Формирование опыта безопасного поведения — важнейшая сторона воспитания ребенка.

Сегодня школьников в вопросах безопасного поведения в различных опасных и чрезвычайных ситуациях, несоблюдение ими правил дорожного движения и пожарной безопасности, пренебрежение правилами личной гигиены и нормами здорового образа жизни в большинстве случаев являются причиной несчастных случаев и гибели детей.

Процесс формирования опыта безопасного поведения у школьников является важным этапом в развитии ребенка. Осуществление же данного процесса воспитания будет более продуктивным при включении учеников в разнообразные формы внеклассной и учебной деятельности.

#### **Раздел IV «Система поощрения социальной успешности и проявлений активной жизненной позиции обучающихся»**

Система поощрения проявлений активной жизненной позиции и социальной успешности обучающихся призвана способствовать формированию у обучающихся ориентации на активную жизненную позицию, инициативность, максимально вовлекать их в совместную деятельность в воспитательных целях. Поощрения выносятся за достижения в области творческой, интеллектуальной, общественной и спортивной деятельности.

В школе применяются следующие формы поощрения:

- грамота «За отличные успехи в учении», «За особые успехи в изучении отдельных предметов»;
- награждение грамотами, благодарностями за активное участие в школьных делах и/или в конкретных проявлениях активной жизненной позиции (за ответственное отношение к порученному делу, волю к победе)
- награждение родителей (законных представителей) обучающихся благодарственными

письмами за хорошее воспитание детей;

## **Рабочая программа воспитания Верх – Камышенской СОШ филиала МБОУ «Краснощековская СОШ №1»**

### **Раздел I «Анализ воспитательного процесса в Организации»**

Верх – Камышенская СОШ филиал МБОУ «Краснощековская СОШ №1» расположена по адресу Алтайский край, Краснощековский район, село Верх – Камышенка, улица Молодёжная 22 а. Обучение ведётся с 1 по 11 класс по трем уровням образования: начальное общее образование, основное общее образование, среднее общее образование.

Верх – Камышенская СОШ – (далее – школа) - это сельская школа, удаленная от культурных и научных центров, спортивных школ и школ искусств. Нет ставок социального педагога, психолога. Данные факторы не могут не вносить особенности в воспитательный процесс.

Социокультурная среда поселка более консервативна и традиционна, чем в городе, сохраняется внутреннее духовное богатство, бережное отношение к Родине и природе. Сельская природная среда естественна и приближена к людям. Наш школьник воспринимает природу как естественную среду собственного обитания.

Сельская школа, объединяя интеллигенцию, является не только образовательным, но и культурным центром села.

Круг общения детей здесь не столь обширен, но само общение отличается детальным знанием окружающих людей. В таких условиях у детей значительно раньше формируется уважение к семейным традициям, почитание старших, уважение к людям труда, взаимопомощь. Практически все педагоги школы родились в нашем поселке, учились в этой школе, теперь работают в ней. Знают личностные особенности, бытовые условия жизни друг друга, отношения в семьях, что способствует установлению доброжелательных и доверительных отношений между педагогами, школьниками и их родителями.

В небольшом коллективе интенсивнее идет процесс установления межличностных контактов, существует реальная возможность проявить себя в общем деле. У нас все на виду, что при создании ситуации совместного поиска стимулирует активность учащихся и учителей. Нет резкой обособленности между классами, учащимися разного возраста.

Таким образом, создавая условия для ребенка по выбору форм, способов самореализации на основе освоения общечеловеческих ценностей, учитываем особенности сельской школы.

В процессе воспитания сотрудничаем с Администрацией Верх – Камышенского сельсовета, КДН и ЗП, ПДН ОВД Краснощёковского района.

В школе функционируют отряды: поисковый отряд «Поиск» Краснощёковского района, волонтерский отряд «Горячие сердца». Работает школьный краеведческий музей.

Процесс воспитания основывается на следующих принципах взаимодействия педагогов и школьников:

- неукоснительное соблюдение законности и прав семьи и ребенка, соблюдения конфиденциальности информации о ребенке и семье, приоритета безопасности ребенка при нахождении в школе;
- ориентир на создание психологически комфортной среды для каждого ребенка и взрослого, без которой невозможно конструктивное взаимодействие школьников и педагогов;
- реализация процесса воспитания главным образом через создание в школе детско-взрослых общностей, которые объединяют детей и педагогов содержательными событиями, позитивными эмоциями и доверительными отношениями друг к другу;
- организация основных совместных дел школьников и педагогов как предмета совместной заботы и взрослых, и детей;
- системность, целесообразность и нешаблонность воспитания как условия его эффективности.

Основными традициями воспитания в образовательной организации являются следующие:

- ключевые общешкольные дела, через которые осуществляется интеграция воспитательных усилий педагогов;
- коллективная разработка, коллективное планирование, коллективное проведение и коллективный анализ результатов каждого ключевого дела и большинства используемых для воспитания других совместных дел педагогов и школьников;
- создание таких условий, при которых по мере взросления ребенка увеличивается и его роль в совместных делах (от пассивного наблюдателя до организатора);
- ориентирование педагогов школы на формирование коллективов в рамках школьных классов, кружков, студий, секций и иных детских объединений, на установление в них доброжелательных и товарищеских взаимоотношений;
- явление ключевой фигурой воспитания в школе классного руководителя, реализующего по отношению к детям защитную, лично развивающую, организационную, посредническую функции.

## **Раздел II «Цель и задачи воспитания обучающихся»**

Современный национальный идеал личности, воспитанной в школе, – это высоконравственный, творческий, компетентный гражданин России, принимающий судьбу Отечества как свою личную, осознающей ответственность за настоящее и будущее своей страны, укорененный в духовных и культурных традициях русского народа.

В соответствии с Концепцией духовно-нравственного воспитания русских школьников, современный национальный идеал личности, воспитанной в новой русской общеобразовательной школе, – это высоконравственный, творческий, компетентный гражданин России, принимающий судьбу Отечества как свою личную, осознающей ответственность за настоящее и будущее своей страны, укорененный в духовных и культурных традициях русского народа.

В воспитании детей таким целевым приоритетом является создание благоприятных условий для усвоения школьниками социально значимых знаний – знаний основных норм и традиций того общества, в котором они живут.

Исходя из этого воспитательного идеала, а также основываясь на базовых для нашего общества ценностях (таких как семья, труд, отечество, природа, мир, знания, культура, здоровье, человек) формулируется общая цель воспитания в общеобразовательной организации – личностное развитие школьников, проявляющееся:

- в усвоении ими знаний основных норм, которые общество выработало на основе этих ценностей (то есть, в усвоении ими социально значимых знаний);
- в развитии их позитивных отношений к этим общественным ценностям (то есть в развитии их социально значимых отношений);
- в приобретении ими соответствующего этим ценностям опыта поведения, опыта применения сформированных знаний и отношений на практике (то есть в приобретении ими опыта осуществления социально значимых дел).

Данная цель ориентирует педагогов не на обеспечение соответствия личности ребенка единому стандарту, а на обеспечение позитивной динамики развития его личности. В связи с этим важно сочетание усилий педагога по развитию личности ребенка и усилий самого ребенка по своему саморазвитию. Их сотрудничество, партнерские отношения являются важным фактором успеха в достижении цели.

Конкретизация общей цели воспитания применительно к возрастным особенностям школьников позволяет выделить в ней следующие целевые приоритеты, соответствующие уровням основного общего образования:

В воспитании детей подросткового возраста (уровень основного общего образования) таким приоритетом является создание благоприятных условий для развития социально значимых отношений школьников, и, прежде всего, ценностных отношений:

- к семье как главной опоре в жизни человека и источнику его счастья;
- к труду как основному способу достижения жизненного благополучия человека, залогом

его успешного профессионального самоопределения и ощущения уверенности в завтрашнем дне;

- к своему отечеству, своей малой и большой Родине как месту, в котором человек вырос и познал первые радости и неудачи, которая завещана ему предками и которую нужно оберегать;
- к природе как источнику жизни на Земле, основе самого ее существования, нуждающейся в защите и постоянном внимании со стороны человека;
- к миру как главному принципу человеческого общежития, условию крепкой дружбы, налаживания отношений с коллегами по работе в будущем и создания благоприятного микроклимата в своей собственной семье;
- к знаниям как интеллектуальному ресурсу, обеспечивающему будущее человека, как результату кропотливого, но увлекательного учебного труда;
- к культуре как духовному богатству общества и важному условию ощущения человеком полноты проживаемой жизни, которое дают ему чтение, музыка, искусство, театр, творческое самовыражение;
- к здоровью как залогом долгой и активной жизни человека, его хорошего настроения и оптимистичного взгляда на мир;
- к окружающим людям как безусловной и абсолютной ценности, как равноправным социальным партнерам, с которыми необходимо выстраивать доброжелательные и взаимоподдерживающие отношения, дающие человеку радость общения и позволяющие избегать чувства одиночества;
- к самим себе как хозяевам своей судьбы, самоопределяющимся и самореализующимся личностям, отвечающим за свое собственное будущее.

Данный ценностный аспект человеческой жизни чрезвычайно важен для личностного развития школьника, так как именно ценности во многом определяют его жизненные цели, его поступки, его повседневную жизнь. Выделение данного приоритета в воспитании школьников, обучающихся на ступени основного общего образования, связано с особенностями детей подросткового возраста: с их стремлением утвердить себя как личность в системе отношений, свойственных взрослому миру. В этом возрасте особую значимость для детей приобретает становление их собственной жизненной позиции, собственных ценностных ориентаций. Подростковый возраст – наиболее удачный возраст для развития социально значимых отношений школьников.

Добросовестная работа педагогических работников, направленная на достижение поставленной цели, позволит обучающемуся получить необходимые социальные навыки, которые помогут ему лучше ориентироваться в сложном мире человеческих взаимоотношений, эффективнее налаживать коммуникацию с окружающими, увереннее себя чувствовать во взаимодействии с ними, продуктивнее сотрудничать с людьми разных возрастов и разного социального положения, смелее искать и находить выходы из трудных жизненных ситуаций, осмысленнее выбирать свой жизненный путь в сложных поисках счастья для себя и окружающих его людей.

Задачи воспитания:

- реализовывать воспитательные возможности общешкольных ключевых дел, поддерживать традиции их коллективного планирования, организации, проведения и анализа в школьном сообществе;
- реализовывать потенциал классного руководства в воспитании школьников, поддерживать активное участие классных сообществ в жизни школы;
- вовлекать школьников в кружки, секции, клубы, студии и иные объединения, работающие по школьным программам внеурочной деятельности, реализовывать их воспитательные возможности;
- использовать в воспитании детей возможности школьного урока, поддерживать использование на уроках интерактивных форм занятий с учащимися;
- способствовать развитию детского самоуправления в начальной школе через внедрение

- элементов ученического самоуправления на уровне классных сообществ;
- организовывать для школьников экскурсии, походы и реализовывать их воспитательный потенциал;
- организовать работу школьных бумажных и электронных СМИ, реализовывать их воспитательный потенциал;
- организовать работу с семьями школьников, их родителями или законными представителями, направленную на совместное решение проблем личностного развития детей.

### **Раздел III «Виды, формы и содержание воспитательной деятельности с учетом специфики Организации, интересов субъектов воспитания, тематики учебных модулей»**

Практическая реализация цели и задач воспитания осуществляется в рамках следующих направлений воспитательной работы школы. Каждое из них представлено в соответствующем модуле.

#### 3.1. Инвариативные модули

##### 3.1.1. Модуль «Классное руководство»

Осуществляя классное руководство, педагог организует работу с классом индивидуальную работу с учащимися вверенного ему класса; работу с учителями, преподающими в данном классе; работу с родителями учащихся или их законными представителями.

Работа с классом:

- инициирование и поддержка участия класса в общешкольных ключевых делах, оказание необходимой помощи детям в их подготовке, проведении и анализе;
- организация интересных и полезных для личностного развития ребенка совместных дел с учащимися вверенного ему класса (познавательной, трудовой, спортивно-оздоровительной, духовно-нравственной, творческой, профориентационной направленности), позволяющие с одной стороны, - вовлечь в них детей с самыми разными потребностями и тем самым дать им возможность самореализоваться в них, а с другой, - установить и упрочить доверительные отношения с учащимися класса, стать для них значимым взрослым, задающим образцы поведения в обществе.
- проведение классных часов как часов плодотворного и доверительного общения педагога и школьников, основанных на принципах уважительного отношения к личности ребенка, поддержки активной позиции каждого ребенка в беседе, предоставления школьникам возможности обсуждения и принятия решений по обсуждаемой проблеме, создания благоприятной среды для общения.
- сплочение коллектива класса через: игры и тренинги на сплочение и командообразование; однодневные экскурсии, организуемые классными руководителями и родителями; празднования в классе дней рождения детей, включающие в себя подготовленные ученическими микрогруппами поздравления, сюрпризы, творческие подарки и розыгрыши; регулярные внутриклассные «огоньки» и вечера, дающие каждому школьнику возможность рефлексии собственного участия в жизни класса.
- выработка совместно со школьниками законов класса, помогающих детям освоить нормы и правила общения, которым они должны следовать в школе.

Индивидуальная работа с учащимися:

- изучение особенностей личностного развития учащихся класса через наблюдение за поведением школьников в их повседневной жизни, в специально создаваемых педагогических ситуациях, в играх, погружающих ребенка в мир человеческих отношений, в организуемых педагогом беседах по тем или иным нравственным проблемам; результаты наблюдения сверяются с результатами бесед классного руководителя с родителями школьников, с преподающими в его классе учителями, а также (при необходимости) - со школьным психологом.
- поддержка ребенка в решении важных для него жизненных проблем (налаживания

взаимоотношений с одноклассниками или учителями, выбора профессии, вуза и дальнейшего трудоустройства, успеваемости и т.п.), когда каждая проблема трансформируется классным руководителем в задачу для школьника, которую они совместно стараются решить.

- индивидуальная работа со школьниками класса, направленная на заполнение ими личных портфолио, в которых дети не просто фиксируют свои учебные, творческие, спортивные, личностные достижения, но и в ходе индивидуальных неформальных бесед с классным руководителем в начале каждого года планируют их, а в конце года - вместе анализируют свои успехи и неудачи.

- коррекция поведения ребенка через частные беседы с ним, его родителями или законными представителями, с другими учащимися класса; через предложение взять на себя ответственность за то или иное поручение в классе.

Работа с учителями, преподающими в классе:

- регулярные консультации классного руководителя с учителями-предметниками, направленные на формирование единства мнений и требований педагогов по ключевым вопросам воспитания, на предупреждение и разрешение конфликтов между учителями и обучающимися;

- проведение педагогических консилиумов, направленных на решение конкретных проблем класса и интеграцию воспитательных влияний на обучающихся;

- привлечение учителей к участию во внутриклассных делах, дающих педагогам возможность лучше узнавать и понимать своих учеников, увидев их в иной, отличной от учебной, обстановке;

- привлечение учителей к участию в родительских собраниях класса для объединения усилий в деле обучения и воспитания детей.

Работа с родителями (законными представителями) обучающихся:

- регулярное информирование родителей (законных представителей) о школьных успехах и проблемах их детей, о жизни класса в целом;

- помощь родителям (законным представителям) обучающихся в регулировании отношений между ними, администрацией образовательной организации и учителями-предметниками;

- организация родительских собраний, происходящих в режиме обсуждения наиболее острых проблем обучения и воспитания обучающихся;

- создание и организация работы родительских комитетов классов, участвующих в управлении образовательной организацией и решении вопросов воспитания и обучения их детей.

### 3.1.2. Модуль «Школьный урок»

Реализация школьными педагогами воспитательного потенциала урока предполагает следующее:

- установление доверительных отношений между учителем и его учениками, способствующих позитивному восприятию учащимися требований и просьб учителя, привлечению их внимания к обсуждаемой на уроке информации, активизации их познавательной деятельности;

- побуждение школьников соблюдать на уроке общепринятые нормы поведения, правила общения со старшими (учителями) и сверстниками (школьниками), принципы учебной дисциплины и самоорганизации;

- привлечение внимания школьников к ценностному аспекту изучаемых на уроках явлений, организация их работы с получаемой на уроке социально значимой информацией

- инициирование ее обсуждения, высказывания учащимися своего мнения по ее поводу, выработки своего к ней отношения;

- использование воспитательных возможностей содержания учебного предмета через демонстрацию детям примеров ответственного, гражданского поведения, проявления человеколюбия и добросердечности, через подбор соответствующих текстов для чтения,

- задач для решения, проблемных ситуаций для обсуждения в классе;
- применение на уроке интерактивных форм работы учащихся: интеллектуальных игр, стимулирующих познавательную мотивацию школьников; дидактического театра, где полученные на уроке знания обыгрываются в театральных постановках; дискуссий, которые дают учащимся возможность приобрести опыт ведения конструктивного диалога; групповой работы или работы в парах, которые учат школьников командной работе и взаимодействию с другими детьми;
  - включение в урок игровых процедур, которые помогают поддержать мотивацию детей к получению знаний, налаживанию позитивных межличностных отношений в классе, помогают установлению доброжелательной атмосферы во время урока;
  - организация шефства мотивированных и эрудированных учащихся над их неуспевающими одноклассниками, дающего школьникам социально значимый опыт сотрудничества и взаимной помощи;
  - инициирование и поддержка исследовательской деятельности школьников в рамках реализации ими индивидуальных и групповых исследовательских проектов, что дает школьникам возможность приобрести навык самостоятельного решения теоретической проблемы, навык генерирования и оформления собственных идей, навык уважительного отношения к чужим идеям, оформленным в работах других исследователей, навык публичного выступления перед аудиторией, аргументирования и отстаивания своей точки зрения.

### 3.1.3. Модуль «Курсы внеурочной деятельности и дополнительного образования»

Воспитание на занятиях школьных курсов внеурочной деятельности и дополнительного образования преимущественно осуществляется через:

- вовлечение школьников в интересную и полезную для них деятельность, которая предоставит им возможность самореализоваться в ней, приобрести социально значимые знания, развить в себе важные для своего личностного развития социально значимые отношения, получить опыт участия в социально значимых делах;
- формирование в кружках, секциях, клубах, студиях и т.п. детско-взрослых общностей, которые могли бы объединять детей и педагогов общими позитивными эмоциями и доверительными отношениями друг к другу;
- создание в детских объединениях традиций, задающих их членам определенные социально значимые формы поведения;
- поддержку в детских объединениях школьников с ярко выраженной лидерской позицией и установкой на сохранение и поддержание накопленных социально значимых традиций;
- поощрение педагогами детских инициатив и детского самоуправления.

### 3.1.4. Модуль «Самоуправление»

Поддержка детского самоуправления в школе помогает педагогическим работникам воспитывать в обучающихся инициативность, самостоятельность, ответственность, трудолюбие, чувство собственного достоинства, а обучающимся - предоставляет широкие возможности для самовыражения и самореализации. Это то, что готовит их к взрослой жизни. Поскольку обучающимся 5-9 классов не всегда удается самостоятельно организовать свою деятельность, детское самоуправление иногда и на время может трансформироваться (посредством введения функции педагога - куратора) в детско-взрослое самоуправление. Самоуправление в школе осуществляется следующим образом:

На уровне школы:

- через деятельность выборного Совета Лидеров, создаваемого для учета мнения школьников по вопросам управления образовательной организацией и принятия административных решений, затрагивающих их права и законные интересы;
- через деятельность творческих советов дела, отвечающих за проведение тех или иных конкретных мероприятий, праздников, вечеров, акций и т.п.;

На уровне классов:

- через деятельность выборных по инициативе и предложениям учащихся класса лидеров



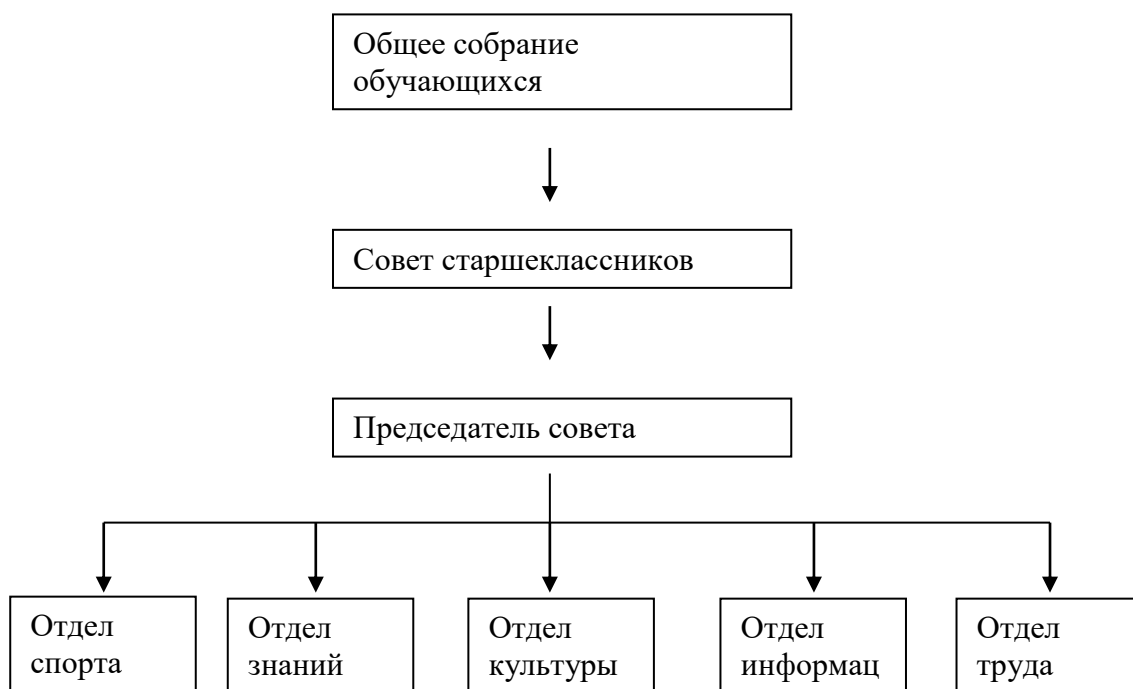
(старост), представляющих интересы класса в общешкольных делах и призванных координировать его работу с работой Совета Лидеров и классных руководителей;  
- через деятельность выборных органов самоуправления, отвечающих за различные направления работы класса;

На индивидуальном уровне:

- через вовлечение школьников в планирование, организацию, проведение и анализ общешкольных и внутриклассных дел;

через реализацию функций школьниками, отвечающими за различные направления работы в классе

Структура ученического самоуправления:



### «Профориентация»

Совместная деятельность педагогов и школьников по направлению «Профориентация» включает в себя профессиональное просвещение школьников; диагностику и консультирование по проблемам профориентации, организацию профессиональных проб школьников. Задача совместной деятельности педагога и ребенка - подготовить школьника к осознанному выбору своей будущей профессиональной деятельности. Создавая профориентационно значимые проблемные ситуации, формирующие готовность школьника к выбору, педагог актуализирует его профессиональное самоопределение, позитивный взгляд на труд в постиндустриальном мире, охватывающий не только профессиональную, но и не профессиональную составляющие такой деятельности.

На внешнем уровне:

- экскурсии в организации села, дающие школьникам начальные представления о существующих профессиях и условиях работы людей, представляющих эти профессии.

На уровне школы:

- совместное с педагогами изучение интернет ресурсов, посвященных выбору профессий, прохождение профориентационного онлайн-тестирования.

На уровне класса:

- циклы профориентационных часов общения, направленных на подготовку школьника к осознанному планированию и реализации своего профессионального будущего;

Индивидуальный уровень

- индивидуальные консультации психолога для школьников и их родителей по вопросам склонностей, способностей, дарований и иных индивидуальных особенностей детей, которые могут иметь значение в будущем в процессе выбора ими профессии.

Модуль «Работа с родителями»

Работа с родителями или законными представителями школьников осуществляется для более эффективного достижения цели воспитания, которое обеспечивается согласованием позиций семьи и школы в данном вопросе. Работа с родителями или законными представителями школьников осуществляется в рамках следующих видов и форм деятельности

На групповом уровне:

- Общешкольный родительский комитет и Управляющий совет школы, участвующие в управлении образовательной организацией и решении вопросов воспитания и социализации их детей;
- общешкольные родительские собрания, происходящие в режиме обсуждения наиболее острых проблем обучения и воспитания школьников;
- семейный всеобуч, на котором родители могли бы получать ценные рекомендации и советы от профессиональных психологов, врачей, социальных работников и обмениваться собственным творческим опытом и находками в деле воспитания детей;

На индивидуальном уровне:

- работа специалистов по запросу родителей для решения острых конфликтных ситуаций участие родителей в педагогических консилиумах, собираемых в случае возникновения острых проблем, связанных с обучением и воспитанием конкретного ребенка;
- помощь со стороны родителей в подготовке и проведении общешкольных и внутриклассных мероприятий воспитательной направленности;
- индивидуальное консультирование с целью координации воспитательных усилий педагогов и родителей.

### 3.2. Вариативные модели

#### 3.2.1. Модуль «Ключевые общешкольные дела»

Ключевые дела - это главные традиционные общешкольные дела, в которых принимает участие большая часть обучающихся и которые обязательно планируются, готовятся, проводятся и анализируются совместно педагогическими работниками и обучающимися. Это не набор календарных праздников, отмечаемых в школе, а комплекс коллективных творческих дел, интересных и значимых для обучающихся, объединяющих их вместе с педагогическими работниками в единый коллектив. Ключевые дела обеспечивают включенность в них большого числа обучающихся и взрослых, способствуют интенсификации их общения, ставят их в ответственную позицию к происходящему в школе. Введение ключевых дел в жизнь школы помогает преодолеть мероприятный характер воспитания, сводящийся к набору мероприятий, организуемых педагогическими работниками для учеников. Вовлечение обучающихся в ключевые общешкольные мероприятия способствует поощрению социальной активности обучающихся, развитию позитивных межличностных отношений между педагогическими работниками и воспитанниками, формированию чувства доверия и уважения друг к другу.

Для этого в Школе используются следующие формы работы

На внешкольном уровне:

- социальные проекты – ежегодные совместно разрабатываемые и реализуемые школьниками и педагогами комплексы дел (благотворительной, экологической, патриотической, трудовой направленности), ориентированные на преобразование окружающего школу социума:
- патриотическая акция «Бессмертный полк» (проект запущен по инициативе и при непосредственном участии Школы, с 9 мая 2010 года шествие жителей с портретами ветеранов Великой Отечественной войны проходит ежегодно);
- общешкольные родительские и ученические собрания, которые проводятся регулярно, в

их рамках обсуждаются насущные проблемы;

- Единый День профилактики правонарушений в школе (помимо профилактических мероприятий с обучающимися, проводится встреча родителей и обучающихся с представителями комитета по образованию, КДН и ЗП, ПДН);
- проводимые для жителей села и организуемые совместно с семьями учащихся спортивные состязания, праздники, представления, которые открывают возможности для творческой самореализации школьников и включают их в деятельную заботу об окружающих;
- спортивно-оздоровительная деятельность: соревнование по волейболу между командами выпускников школы и старшеклассниками; состязания «Зарница», «Веселые старты» и т.п. с участием родителей в командах;
- досугово-развлекательная деятельность: праздники, концерты, конкурсные программы ко Дню матери, 8 Марта, выпускные вечера и т.п. с участием родителей, бабушек и дедушек;
- концерты в Доме культуры с вокальными, танцевальными выступлениями школьников в День пожилого человека, День защиты ребенка, на Масленицу, 8 Марта, 9 Мая и др.

На школьном уровне:

- общешкольные праздники – ежегодно проводимые творческие (театрализованные, музыкальные, литературные и т.п.) дела, связанные со значимыми для детей и педагогов знаменательными датами и в которых участвуют все классы школы:
- День Учителя (поздравление учителей, концертная программа, подготовленная обучающимися, проводимая в актовом зале при полном составе учеников и учителей Школы);
- День самоуправления в День Учителя (старшеклассники организуют учебный процесс, проводят уроки, общешкольную линейку, следят за порядком в школе и т.п.);
- праздники, концерты, конкурсные программы в Новогодние праздники, Осенние праздники, День матери, 8 Марта, День защитника Отечества, День Победы и др.;
- Предметные недели (литературы, русского языка; математики, физики, биологии и химии; истории, обществознания и географии; начальных классов);
- День науки (подготовка проектов, исследовательских работ и их защита)
- торжественные ритуалы посвящения, связанные с переходом учащихся на следующий уровень образования, символизирующие приобретение ими новых социальных статусов в школе и развивающие школьную идентичность детей:

«Посвящение в пятиклассники»;

- церемонии награждения (по итогам года) школьников и педагогов за активное участие в жизни школы, защиту чести школы в конкурсах, соревнованиях, олимпиадах, значительный вклад в развитие школы:

еженедельные общешкольные линейки (по понедельникам) с вручением грамот и благодарностей;

награждение по итогам учебного года Похвальными листами и грамотами обучающихся, а также классов, победивших в конкурсе «Лучший класс школы».

На уровне классов:

- выбор и делегирование представителей классов в общешкольные советы дел, ответственных за подготовку общешкольных ключевых дел;
- участие школьных классов в реализации общешкольных ключевых дел;
- проведение в рамках класса итогового анализа детьми общешкольных ключевых дел, участие представителей классов в итоговом анализе проведенных дел на уровне общешкольных советов дела.

На индивидуальном уровне:

- вовлечение по возможности каждого ребенка в ключевые дела школы в одной из возможных для них ролей: сценаристов, постановщиков, исполнителей, ведущих, декораторов, музыкальных редакторов, корреспондентов, ответственных за костюмы и

- оборудование, ответственных за приглашение и встречу гостей и т.п.);
- индивидуальная помощь ребенку (при необходимости) в освоении навыков подготовки, проведения и анализа ключевых дел;
- наблюдение за поведением ребенка в ситуациях подготовки, проведения и анализа ключевых дел, за его отношениями со сверстниками, старшими и младшими школьниками, с педагогами и другими взрослыми;
- при необходимости коррекция поведения ребенка через частные беседы с ним, через включение его в совместную работу с другими детьми, которые могли бы стать хорошим примером для ребенка, через предложение взять в следующем ключевом деле на себя роль ответственного за тот или иной фрагмент общей работы.

### 3.2.2. Модуль «Детские общественные объединения»

Действующее на базе образовательной организации детские общественные объединения - это добровольные и целенаправленные формирования, созданные по инициативе детей и взрослых, объединившихся на основе общности интересов для реализации общих целей. Воспитание в детских общественных объединениях осуществляется через:

- утверждение и последовательную реализацию в детском общественном объединении демократических процедур (выборы руководящих органов объединения, подотчетность выборных органов общему сбору объединения; ротация состава выборных органов и т.п.), дающих ребенку возможность получить социально значимый опыт гражданского поведения;
- организацию общественно полезных дел, дающих детям возможность получить важный для их личностного развития опыт деятельности, направленной на помощь другим людям, своей школе, обществу в целом; развить в себе такие качества как забота, уважение, умение сопереживать, умение общаться, слушать и слышать других (такими делами могут являться: посильная помощь, оказываемая школьниками пожилым людям; совместная работа с учреждениями социальной сферы и др.);
- поддержку и развитие в детском объединении его традиций, формирующих у ребенка чувство общности с другими его членами, чувство причастности к тому, что происходит в объединении;
- участие членов детских общественных объединений в волонтерских акциях, деятельности на благо конкретных людей и социального окружения в целом. Это может быть как участием школьников в проведении разовых акций, которые часто носят масштабный характер, так и постоянной деятельностью обучающихся.

Действующее на базе школы детское общественное движение «Планета детства» – это добровольное детско-юношеское объединение обучающихся, созданное по инициативе детей и взрослых, объединившихся на основе общности интересов для реализации общих целей.

Его правовой основой является ФЗ от 19.05.1995 N 82-ФЗ (ред. от 20.12.2017) "Об общественных объединениях" (ст. 5). Воспитание в детском общественном объединении осуществляется через:

- организацию общественно полезных дел, дающих детям возможность получить важный для их личностного развития опыт деятельности, направленной на помощь другим людям, своей школе, обществу в целом; развить в себе такие качества как забота, уважение, умение сопереживать, умение общаться, слушать и слышать других. (Это посильная помощь, оказываемая школьниками пожилым людям; совместная работа с ДК по проведению культурно - развлекательных мероприятий; участие школьников в работе на прилегающей к школе территории и т.п.);
- организацию общественно полезных дел, дающих детям возможность получить важный для их личностного развития опыт осуществления дел, направленных на помощь другим людям, своей школе, обществу в целом; развить в себе такие качества как внимание, забота, уважение, умение сопереживать, умение общаться, слушать и слышать других;
- рекрутинговые мероприятия в начальной школе, реализующие идею популяризации

деятельности детского общественного объединения, привлечения в него новых участников (проводятся в форме игр, квестов, театрализаций и т.п.);

- участие членов детского общественного движения в волонтерском школьном движении, деятельности на благо конкретных людей и социального окружения в целом.

### 3.2.3. Модуль «Школьные СМИ»

Цель школьных медиа (совместно создаваемых обучающимися и педагогами средств распространения текстовой, аудио и видеоинформации) - развитие коммуникативной культуры школьников, формирование навыков общения и сотрудничества, поддержка творческой самореализации учащихся. Воспитательный потенциал школьных медиа реализуется в рамках следующих видов и форм деятельности:

информационно-техническая поддержка школьных мероприятий, осуществляющая видеосъемку и мультимедийное сопровождение школьных мероприятий;

- школьная Интернет-группа - сообщество обучающихся и педагогов, поддерживающее Интернет-сайт школы и соответствующую группу в социальных сетях с целью освещения деятельности образовательной организации в информационном пространстве, привлечения внимания общественности к образовательной организации, информационного продвижения ценностей школы и организации виртуальной диалоговой площадки, на которой детьми, учителями и родителями (законными представителями) могли бы открыто обсуждаться значимые для школы вопросы.

### 3.2.4. Модуль «Волонтерская деятельность»

Волонтерство - это участие обучающихся в общественно-полезных делах, деятельности на благо конкретных людей и социального окружения в целом. Волонтерство позволяет школьникам проявить такие качества как внимание, забота, уважение. Волонтерство позволяет развивать коммуникативную культуру, умение общаться, слушать и слышать, эмоциональный интеллект, эмпатию, умение сопереживать.

Воспитательный потенциал волонтерства реализуется следующим образом: на внешкольном уровне:

посильная помощь, оказываемая школьниками пожилым людям, проживающим в микрорайоне расположения образовательной организации;

привлечение обучающихся к совместной работе с учреждениями социальной сферы (детские сады, детские дома, дома престарелых, центры социальной помощи семье и детям) - в проведении культурно-просветительских и развлекательных мероприятий для посетителей этих учреждений;

на уровне образовательной организации: участие обучающихся в организации праздников, торжественных мероприятий, встреч с гостями школы.

### 3.2.5. Модуль «Безопасность жизнедеятельности (пожарная безопасность, дорожная безопасность, информационная безопасность), профилактика экстремизма и терроризма, профилактика распространения инфекционных заболеваний»

Модуль «Безопасность жизнедеятельности» реализуется через систему классных часов, общешкольных мероприятий, индивидуальные беседы.

Для каждого класса разработан перечень классных часов в рамках данного модуля, представленный в индивидуальных планах воспитательной работы.

Для этого в образовательной организации используются следующие формы работы:

- «Уроки доброты», классные часы, интерактивные игры для формирования толерантного отношения друг к другу, умения дружить, ценить дружбу;

- Интерактивные беседы для формирования у обучающихся культуры общения (коммуникативные умения), формирование умения высказывать свое мнение, отстаивать его, а также признавать свою неправоту в случае ошибки;

- Реализация интегрированной программы «Мой выбор», направленной на позитивное отношение к ЗОЖ;

- Реализация программ дополнительного образования направленных на формирование ценностного отношения к своему здоровью, расширение представления учащихся о

здоровом образе жизни формировать потребность в соблюдении правил здорового образа жизни, о здоровом питании, необходимости употребления в пищу. Продуктов, богатых витаминами, о рациональном питании.

На индивидуальном уровне:

Консультации, тренинги, беседы, диагностика.

Выявление факторов, оказывающих отрицательное воздействие на развитие личности и способствующие совершению им правонарушений.

Помощь в личностном росте, помощь в формировании адекватной самооценки, развитие познавательной и нравственно-эстетической и патриотической культуры, в формировании навыков самопознания, развитии коммуникативных и поведенческих навыков, навыков саморегуляции и др.

Социально-психологические мониторинги с целью раннего выявления проблем.

Психодиагностическое обследование ребенка: определение типа акцентуаций характера, уровня познавательного развития, выявление интересов ребенка, уровня тревожности, особенности детско-родительских отношений и др.

Организация психокоррекционной работы.

Оказание помощи в профессиональном самоопределении.

Формирование опыта безопасного поведения — важнейшая сторона воспитания ребенка.

Сегодня слабая подготовка школьников в вопросах безопасного поведения в различных опасных и чрезвычайных ситуациях, несоблюдение ими правил дорожного движения и пожарной безопасности, пренебрежение правилами личной гигиены и нормами здорового образа жизни в большинстве случаев являются причиной несчастных случаев и гибели детей.

Процесс формирования опыта безопасного поведения у школьников является важным этапом в развитии ребенка. Осуществление же данного процесса воспитания будет более продуктивным при включении учеников в разнообразные формы внеклассной и учебной деятельности.

#### **Раздел IV «Система поощрения социальной успешности и проявлений активной жизненной позиции обучающихся»**

Система поощрения проявлений активной жизненной позиции и социальной успешности обучающихся призвана способствовать формированию у обучающихся ориентации на активную жизненную позицию, инициативность, максимально вовлекать их в совместную деятельность в воспитательных целях. Поощрения выносятся за достижения в области творческой, интеллектуальной, общественной и спортивной деятельности.

В школе применяются следующие формы поощрения:

- грамота «За отличные успехи в учении», «За особые успехи в изучении отдельных предметов»;

- награждение грамотами, благодарностями за активное участие в школьных делах и/или в конкретных проявлениях активной жизненной позиции (за ответственное отношение к порученному делу, волю к победе)

- награждение родителей (законных представителей) обучающихся благодарственными письмами за хорошее воспитание детей;

#### **Рабочая программа воспитания Акимовской СОШ филиала МБОУ «Краснощёковская СОШ №1»**

##### **Раздел I «Анализ воспитательного процесса в Организации»**

Акимовская СОШ является средней общеобразовательной школой филиалом МБОУ «Краснощёковская СОШ №1. Обучение ведётся с 1 по 11 класс по трем уровням образования: начальное общее образование, основное общее образование, среднее общее образование.

Акимовская СОШ - это сельская малокомплектная школа, удаленная от культурных и научных центров, спортивных школ и школ искусств. Нет ставок социального педагога, психолога, логопеда. Данные факторы не могут не вносить особенности в воспитательный

процесс. Но следствием этого являются и положительные стороны.

Социокультурная среда села более консервативна и традиционна, чем в городе, сохраняется внутреннее духовное богатство, бережное отношение к Родине и природе. Сельская природная среда естественна и приближена к людям. Наш школьник воспринимает природу как естественную среду собственного обитания.

Сельская школа, объединяя интеллигенцию, является не только образовательным, но и культурным центром села.

Круг общения детей здесь не столь обширен, но само общение отличается детальным знанием окружающих людей. В таких условиях у детей значительно раньше формируется уважение к семейным традициям, почитание старших, уважение к людям труда, взаимопомощь. Практически все педагоги школы родились в нашем поселке, учились в этой школе, теперь работают в ней. Знают личностные особенности, бытовые условия жизни друг друга, отношения в семьях, что способствует установлению доброжелательных и доверительных отношений между педагогами, школьниками и их родителями.

В небольшом коллективе интенсивнее идет процесс установления межличностных контактов, существует реальная возможность проявить себя в общем деле. У нас все на виду, что при создании ситуации совместного поиска стимулирует активность учащихся и учителей. Нет резкой обособленности между классами, учащимися разного возраста.

Таким образом, создавая условия для ребенка по выбору форм, способов самореализации на основе освоения общечеловеческих ценностей, учитываем особенности сельской школы.

В процессе воспитания сотрудничаем с сельским Домом культуры, администрацией Акимовского сельсовета, КДН и ЗП, ПДН ОВД Краснощёковского района. Принимаем участие в проектах, конкурсах и мероприятиях ДЮЦ, районной библиотеки. Создана музейная комната.

Процесс воспитания основывается на следующих принципах взаимодействия педагогов и школьников:

- неукоснительное соблюдение законности и прав семьи и ребенка, соблюдения конфиденциальности информации о ребенке и семье, приоритета безопасности ребенка при нахождении в школе;
- ориентир на создание психологически комфортной среды для каждого ребенка и взрослого, без которой невозможно конструктивное взаимодействие школьников и педагогов;
- реализация процесса воспитания главным образом через создание в школе детско-взрослых общностей, которые объединяют детей и педагогов содержательными событиями, позитивными эмоциями и доверительными отношениями друг к другу;
- организация основных совместных дел школьников и педагогов как предмета совместной заботы и взрослых, и детей;
- системность, целесообразность и нешаблонность воспитания как условия его эффективности.

Основными традициями воспитания в образовательной организации являются следующие:

- ключевые общешкольные дела, через которые осуществляется интеграция воспитательных усилий педагогов;
- коллективная разработка, коллективное планирование, коллективное проведение и коллективный анализ результатов каждого ключевого дела и большинства используемых для воспитания других совместных дел педагогов и школьников;
- создание таких условий, при которых по мере взросления ребенка увеличивается и его роль в совместных делах (от пассивного наблюдателя до организатора);
- ориентирование педагогов школы на формирование коллективов в рамках школьных классов, кружков, студий, секций и иных детских объединений, на установление в них доброжелательных и товарищеских взаимоотношений;

- явление ключевой фигурой воспитания в школе классного руководителя, реализующего по отношению к детям защитную, лично развивающую, организационную, посредническую функции.

## **Раздел II «Цель и задачи воспитания обучающихся»**

Современный национальный идеал личности, воспитанной в школе, – это высоконравственный, творческий, компетентный гражданин России, принимающий судьбу Отечества как свою личную, осознающей ответственность за настоящее и будущее своей страны, укорененный в духовных и культурных традициях российского народа. В соответствии с Концепцией духовно-нравственного воспитания российских школьников, современный национальный идеал личности, воспитанной в новой российской общеобразовательной школе, - это высоконравственный, творческий, компетентный гражданин России, принимающий судьбу Отечества как свою личную, осознающей ответственность за настоящее и будущее своей страны, укорененный в духовных и культурных традициях российского народа.

Исходя из этого воспитательного идеала, а также основываясь на базовых для нашего общества ценностях (таких как семья, труд, отечество, природа, мир, знания, культура, здоровье, человек) формулируется общая цель воспитания в общеобразовательной организации – личностное развитие школьников, проявляющееся:

- в усвоении ими знаний основных норм, которые общество выработало на основе этих ценностей (то есть, в усвоении ими социально значимых знаний);
- в развитии их позитивных отношений к этим общественным ценностям (то есть в развитии их социально значимых отношений);
- в приобретении ими соответствующего этим ценностям опыта поведения, опыта применения сформированных знаний и отношений на практике (то есть в приобретении ими опыта осуществления социально значимых дел).

Данная цель ориентирует педагогов не на обеспечение соответствия личности ребенка единому стандарту, а на обеспечение позитивной динамики развития его личности. В связи с этим важно сочетание усилий педагога по развитию личности ребенка и усилий самого ребенка по своему саморазвитию. Их сотрудничество, партнерские отношения являются важным фактором успеха в достижении цели.

Конкретизация общей цели воспитания применительно к возрастным особенностям школьников позволяет выделить в ней следующие целевые приоритеты, соответствующие уровням основного общего образования:

В воспитании детей подросткового возраста (уровень основного общего образования) таким приоритетом является создание благоприятных условий для развития социально значимых отношений школьников, и, прежде всего, ценностных отношений:

- к семье как главной опоре в жизни человека и источнику его счастья;
- к труду как основному способу достижения жизненного благополучия человека, залогом его успешного профессионального самоопределения и ощущения уверенности в завтрашнем дне;
- к своему отечеству, своей малой и большой Родине как месту, в котором человек вырос и познал первые радости и неудачи, которая завещана ему предками и которую нужно оберегать;
- к природе как источнику жизни на Земле, основе самого ее существования, нуждающейся в защите и постоянном внимании со стороны человека;
- к миру как главному принципу человеческого общежития, условию крепкой дружбы, налаживания отношений с коллегами по работе в будущем и создания благоприятного микроклимата в своей собственной семье;
- к знаниям как интеллектуальному ресурсу, обеспечивающему будущее человека, как результату кропотливого, но увлекательного учебного труда;
- к культуре как духовному богатству общества и важному условию ощущения человеком полноты проживаемой жизни, которое дают ему чтение, музыка, искусство, театр,



творческое самовыражение;

- к здоровью как залогом долгой и активной жизни человека, его хорошего настроения и оптимистичного взгляда на мир;
- к окружающим людям как безусловной и абсолютной ценности, как равноправным социальным партнерам, с которыми необходимо выстраивать доброжелательные и взаимоподдерживающие отношения, дающие человеку радость общения и позволяющие избегать чувства одиночества;
- к самим себе как хозяевам своей судьбы, самоопределяющимся и самореализующимся личностям, отвечающим за свое собственное будущее.

Данный ценностный аспект человеческой жизни чрезвычайно важен для личностного развития школьника, так как именно ценности во многом определяют его жизненные цели, его поступки, его повседневную жизнь. Выделение данного приоритета в воспитании школьников, обучающихся на ступени основного общего образования, связано с особенностями детей подросткового возраста: с их стремлением утвердить себя как личность в системе отношений, свойственных взрослому миру. В этом возрасте особую значимость для детей приобретает становление их собственной жизненной позиции, собственных ценностных ориентаций. Подростковый возраст – наиболее удачный возраст для развития социально значимых отношений школьников.

Добросовестная работа педагогических работников, направленная на достижение поставленной цели, позволит обучающемуся получить необходимые социальные навыки, которые помогут ему лучше ориентироваться в сложном мире человеческих взаимоотношений, эффективнее налаживать коммуникацию с окружающими, увереннее себя чувствовать во взаимодействии с ними, продуктивнее сотрудничать с людьми разных возрастов и разного социального положения, смелее искать и находить выходы из трудных жизненных ситуаций, осмысленнее выбирать свой жизненный путь в сложных поисках счастья для себя и окружающих его людей.

Задачи воспитания:

- реализовывать воспитательные возможности общешкольных ключевых дел, поддерживать традиции их коллективного планирования, организации, проведения и анализа в школьном сообществе;
- реализовывать потенциал классного руководства в воспитании школьников, поддерживать активное участие классных сообществ в жизни школы;
- вовлекать школьников в кружки, секции, клубы, студии и иные объединения, работающие по школьным программам внеурочной деятельности, реализовывать их воспитательные возможности;
- использовать в воспитании детей возможности школьного урока, поддерживать использование на уроках интерактивных форм занятий с учащимися;
- способствовать развитию детского самоуправления в начальной школе через внедрение элементов ученического самоуправления на уровне классных сообществ;
- организовывать для школьников экскурсии, походы и реализовывать их воспитательный потенциал;
- организовать работу школьных бумажных и электронных СМИ, реализовывать их воспитательный потенциал;
- организовать работу с семьями школьников, их родителями или законными представителями, направленную на совместное решение проблем личностного развития детей.

### **Раздел III «Виды, формы и содержание воспитательной деятельности с учетом специфики Организации, интересов субъектов воспитания, тематики учебных модулей»**

Практическая реализация цели и задач воспитания осуществляется в рамках следующих направлений воспитательной работы школы. Каждое из них представлено в соответствующем модуле.

### 3.1. Инвариативные модули

#### 3.1.1. Модуль «Классное руководство»

Осуществляя классное руководство, педагог организует работу с классом индивидуальную работу с учащимися вверенного ему класса; работу с учителями, преподающими в данном классе; работу с родителями учащихся или их законными представителями.

Работа с классом:

- инициирование и поддержка участия класса в общешкольных ключевых делах, оказание необходимой помощи детям в их подготовке, проведении и анализе;
- организация интересных и полезных для личностного развития ребенка совместных дел с учащимися вверенного ему класса (познавательной, трудовой, спортивно-оздоровительной, духовно-нравственной, творческой, профориентационной направленности), позволяющие с одной стороны, - вовлечь в них детей с самыми разными потребностями и тем самым дать им возможность самореализоваться в них, а с другой, - установить и упрочить доверительные отношения с учащимися класса, стать для них значимым взрослым, задающим образцы поведения в обществе.
- проведение классных часов как часов плодотворного и доверительного общения педагога и школьников, основанных на принципах уважительного отношения к личности ребенка, поддержки активной позиции каждого ребенка в беседе, предоставления школьникам возможности обсуждения и принятия решений по обсуждаемой проблеме, создания благоприятной среды для общения.
- сплочение коллектива класса через: игры и тренинги на сплочение и командообразование; однодневные экскурсии, организуемые классными руководителями и родителями; празднования в классе дней рождения детей, включающие в себя подготовленные ученическими микрогруппами поздравления, сюрпризы, творческие подарки и розыгрыши; регулярные внутриклассные «огоньки» и вечера, дающие каждому школьнику возможность рефлексии собственного участия в жизни класса.
- выработка совместно со школьниками законов класса, помогающих детям освоить нормы и правила общения, которым они должны следовать в школе.

Индивидуальная работа с учащимися:

- изучение особенностей личностного развития учащихся класса через наблюдение за поведением школьников в их повседневной жизни, в специально создаваемых педагогических ситуациях, в играх, погружающих ребенка в мир человеческих отношений, в организуемых педагогом беседах по тем или иным нравственным проблемам; результаты наблюдения сверяются с результатами бесед классного руководителя с родителями школьников, с преподающими в его классе учителями, а также (при необходимости) - со школьным психологом.
- поддержка ребенка в решении важных для него жизненных проблем (налаживания взаимоотношений с одноклассниками или учителями, выбора профессии, вуза и дальнейшего трудоустройства, успеваемости и т.п.), когда каждая проблема трансформируется классным руководителем в задачу для школьника, которую они совместно стараются решить.
- индивидуальная работа со школьниками класса, направленная на заполнение ими личных портфолио, в которых дети не просто фиксируют свои учебные, творческие, спортивные, личностные достижения, но и в ходе индивидуальных неформальных бесед с классным руководителем в начале каждого года планируют их, а в конце года - вместе анализируют свои успехи и неудачи.
- коррекция поведения ребенка через частные беседы с ним, его родителями или законными представителями, с другими учащимися класса; через предложение взять на себя ответственность за то или иное поручение в классе.

Работа с учителями, преподающими в классе:

- регулярные консультации классного руководителя с учителями-предметниками,

направленные на формирование единства мнений и требований педагогов по ключевым вопросам воспитания, на предупреждение и разрешение конфликтов между учителями и обучающимися;

- проведение педагогических консилиумов, направленных на решение конкретных проблем класса и интеграцию воспитательных влияний на обучающихся;
- привлечение учителей к участию во внутриклассных делах, дающих педагогам возможность лучше узнавать и понимать своих учеников, увидев их в иной, отличной от учебной, обстановке;
- привлечение учителей к участию в родительских собраниях класса для объединения усилий в деле обучения и воспитания детей.

Работа с родителями (законными представителями) обучающихся:

- регулярное информирование родителей (законных представителей) о школьных успехах и проблемах их детей, о жизни класса в целом;
- помощь родителям (законным представителям) обучающихся в регулировании отношений между ними, администрацией образовательной организации и учителями - предметниками;
- организация родительских собраний, происходящих в режиме обсуждения наиболее острых проблем обучения и воспитания обучающихся;
- создание и организация работы родительских комитетов классов, участвующих в управлении образовательной организацией и решении вопросов воспитания и обучения их детей.

### 3.1.2. Модуль «Школьный урок»

Реализация школьными педагогами воспитательного потенциала урока предполагает следующее:

- установление доверительных отношений между учителем и его учениками, способствующих позитивному восприятию учащимися требований и просьб учителя, привлечению их внимания к обсуждаемой на уроке информации, активизации их познавательной деятельности;
- побуждение школьников соблюдать на уроке общепринятые нормы поведения, правила общения со старшими (учителями) и сверстниками (школьниками), принципы учебной дисциплины и самоорганизации;
- привлечение внимания школьников к ценностному аспекту изучаемых на уроках явлений, организация их работы с получаемой на уроке социально значимой информацией
- инициирование ее обсуждения, высказывания учащимися своего мнения по ее поводу, выработки своего к ней отношения;
- использование воспитательных возможностей содержания учебного предмета через демонстрацию детям примеров ответственного, гражданского поведения, проявления человеколюбия и добросердечности, через подбор соответствующих текстов для чтения, задач для решения, проблемных ситуаций для обсуждения в классе;
- применение на уроке интерактивных форм работы учащихся: интеллектуальных игр, стимулирующих познавательную мотивацию школьников; дидактического театра, где полученные на уроке знания обыгрываются в театральных постановках; дискуссий, которые дают учащимся возможность приобрести опыт ведения конструктивного диалога; групповой работы или работы в парах, которые учат школьников командной работе и взаимодействию с другими детьми;
- включение в урок игровых процедур, которые помогают поддержать мотивацию детей к получению знаний, налаживанию позитивных межличностных отношений в классе, помогают установлению доброжелательной атмосферы во время урока;
- организация шефства мотивированных и эрудированных учащихся над их неуспевающими одноклассниками, дающего школьникам социально значимый опыт сотрудничества и взаимной помощи;
- инициирование и поддержка исследовательской деятельности школьников в рамках

реализации ими индивидуальных и групповых исследовательских проектов, что дает школьникам возможность приобрести навык самостоятельного решения теоретической проблемы, навык генерирования и оформления собственных идей, навык уважительного отношения к чужим идеям, оформленным в работах других исследователей, навык публичного выступления перед аудиторией, аргументирования и отстаивания своей точки зрения.

### 3.1.3. Модуль «Курсы внеурочной деятельности и дополнительного образования»

Воспитание на занятиях школьных курсов внеурочной деятельности и дополнительного образования преимущественно осуществляется через:

- вовлечение школьников в интересную и полезную для них деятельность, которая предоставит им возможность самореализоваться в ней, приобрести социально значимые знания, развить в себе важные для своего личностного развития социально значимые отношения, получить опыт участия в социально значимых делах;
- формирование в кружках, секциях, клубах, студиях и т.п. детско-взрослых общностей, которые могли бы объединять детей и педагогов общими позитивными эмоциями и доверительными отношениями друг к другу;
- создание в детских объединениях традиций, задающих их членам определенные социально значимые формы поведения;
- поддержку в детских объединениях школьников с ярко выраженной лидерской позицией и установкой на сохранение и поддержание накопленных социально значимых традиций;
- поощрение педагогами детских инициатив и детского самоуправления.

### 3.1.4. Модуль «Самоуправление»

Поддержка детского самоуправления в школе помогает педагогическим работникам воспитывать в обучающихся инициативность, самостоятельность, ответственность, трудолюбие, чувство собственного достоинства, а обучающимся - предоставляет широкие возможности для самовыражения и самореализации. Это то, что готовит их к взрослой жизни. Поскольку обучающимся 5-9 классов не всегда удается самостоятельно организовать свою деятельность, детское самоуправление иногда и на время может трансформироваться (посредством введения функции педагога - куратора) в детско-взрослое самоуправление. Самоуправление в основной школе осуществляется следующим образом:

На уровне школы:

- через деятельность выборного Совета Лидеров, создаваемого для учета мнения школьников по вопросам управления образовательной организацией и принятия административных решений, затрагивающих их права и законные интересы;
- через деятельность творческих советов дела, отвечающих за проведение тех или иных конкретных мероприятий, праздников, вечеров, акций и т.п.;

На уровне классов:

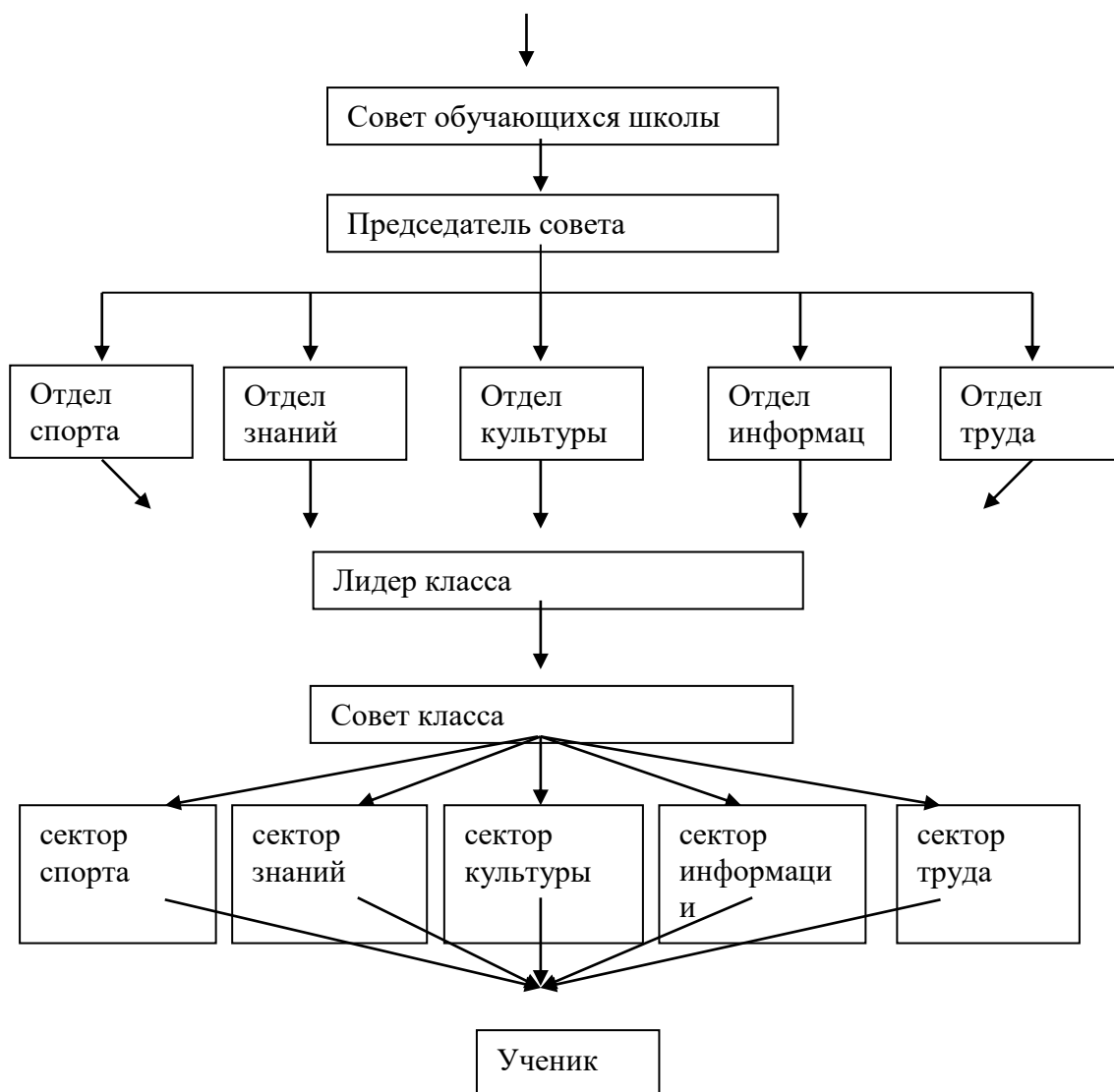
- через деятельность выборных по инициативе и предложениям учащихся класса лидеров (старост), представляющих интересы класса в общешкольных делах и призванных координировать его работу с работой Совета Лидеров и классных руководителей;
- через деятельность выборных органов самоуправления, отвечающих за различные направления работы класса;

На индивидуальном уровне:

- через вовлечение школьников в планирование, организацию, проведение и анализ общешкольных и внутриклассных дел;
- через реализацию функций школьниками, отвечающими за различные направления работы в классе

Структура ученического самоуправления:

Общее собрание обучающихся
-------------------------------



### 3.1.5. «Профориентация»

Совместная деятельность педагогов и школьников по направлению «Профориентация» включает в себя профессиональное просвещение школьников; диагностику и консультирование по проблемам профориентации, организацию профессиональных проб школьников. Задача совместной деятельности педагога и ребенка - подготовить школьника к осознанному выбору своей будущей профессиональной деятельности. Создавая профориентационно значимые проблемные ситуации, формирующие готовность школьника к выбору, педагог актуализирует его профессиональное самоопределение, позитивный взгляд на труд в постиндустриальном мире, охватывающий не только профессиональную, но и не профессиональную составляющие такой деятельности.

На внешнем уровне:

- экскурсии в организации села, дающие школьникам начальные представления о существующих профессиях и условиях работы людей, представляющих эти профессии.

На уровне школы:

- совместное с педагогами изучение интернет ресурсов, посвященных выбору профессий, прохождение профориентационного онлайн-тестирования.

На уровне класса:

- циклы профориентационных часов общения, направленных на подготовку школьника к осознанному планированию и реализации своего профессионального будущего;

Индивидуальный уровень

- индивидуальные консультации психолога для школьников и их родителей по вопросам

склонностей, способностей, дарований и иных индивидуальных особенностей детей, которые могут иметь значение в будущем в процессе выбора ими профессии.

Модуль «Работа с родителями»

Работа с родителями или законными представителями школьников осуществляется для более эффективного достижения цели воспитания, которое обеспечивается согласованием позиций семьи и школы в данном вопросе. Работа с родителями или законными представителями школьников осуществляется в рамках следующих видов и форм деятельности

На групповом уровне:

- Общешкольный родительский комитет и Управляющий совет школы, участвующие в управлении образовательной организацией и решении вопросов воспитания и социализации их детей;
- общешкольные родительские собрания, происходящие в режиме обсуждения наиболее острых проблем обучения и воспитания школьников;
- семейный всеобуч, на котором родители могли бы получать ценные рекомендации и советы от профессиональных психологов, врачей, социальных работников и обмениваться собственным творческим опытом и находками в деле воспитания детей;

На индивидуальном уровне:

- работа специалистов по запросу родителей для решения острых конфликтных ситуаций участие родителей в педагогических консилиумах, собираемых в случае возникновения острых проблем, связанных с обучением и воспитанием конкретного ребенка;
- помощь со стороны родителей в подготовке и проведении общешкольных и внутриклассных мероприятий воспитательной направленности;
- индивидуальное консультирование с целью координации воспитательных усилий педагогов и родителей.

## 3.2. Вариативные модели

### 3.2.1. Модуль «Ключевые общешкольные дела»

Ключевые дела - это главные традиционные общешкольные дела, в которых принимает участие большая часть обучающихся и которые обязательно планируются, готовятся, проводятся и анализируются совместно педагогическими работниками и обучающимися. Это не набор календарных праздников, отмечаемых в школе, а комплекс коллективных творческих дел, интересных и значимых для обучающихся, объединяющих их вместе с педагогическими работниками в единый коллектив. Ключевые дела обеспечивают включенность в них большого числа обучающихся и взрослых, способствуют интенсификации их общения, ставят их в ответственную позицию к происходящему в школе. Введение ключевых дел в жизнь школы помогает преодолеть мероприятный характер воспитания, сводящийся к набору мероприятий, организуемых педагогическими работниками для учеников. Вовлечение обучающихся в ключевые общешкольные мероприятия способствует поощрению социальной активности обучающихся, развитию позитивных межличностных отношений между педагогическими работниками и воспитанниками, формированию чувства доверия и уважения друг к другу.

Для этого в Школе используются следующие формы работы

На внешкольном уровне:

- социальные проекты – ежегодные совместно разрабатываемые и реализуемые школьниками и педагогами комплексы дел (благотворительной, экологической, патриотической, трудовой направленности), ориентированные на преобразование окружающего школу социума:
- патриотическая акция «Бессмертный полк» (проект запущен по инициативе и при непосредственном участии Школы, с 9 мая 2010 года шествие жителей с портретами ветеранов Великой Отечественной войны проходит ежегодно);
- общешкольные родительские и ученические собрания, которые проводятся регулярно, в

их рамках обсуждаются насущные проблемы;

- Единый День профилактики правонарушений в школе (помимо профилактических мероприятий с обучающимися, проводится встреча родителей и обучающихся с представителями комитета по образованию, КДН и ЗП, ПДН);
- проводимые для жителей села и организуемые совместно с семьями учащихся спортивные состязания, праздники, представления, которые открывают возможности для творческой самореализации школьников и включают их в деятельную заботу об окружающих;
- спортивно-оздоровительная деятельность: соревнование по волейболу между командами выпускников школы и старшеклассниками; состязания «Зарница», «Веселые старты» и т.п. с участием родителей в командах;
- досугово-развлекательная деятельность: праздники, концерты, конкурсные программы ко Дню матери, 8 Марта, выпускные вечера и т.п. с участием родителей, бабушек и дедушек;
- концерты в Доме культуры с вокальными, танцевальными выступлениями школьников в День пожилого человека, День защиты ребенка, на Масленицу, 8 Марта, 9 Мая и др.

На школьном уровне:

- общешкольные праздники – ежегодно проводимые творческие (театрализованные, музыкальные, литературные и т.п.) дела, связанные со значимыми для детей и педагогов знаменательными датами и в которых участвуют все классы школы:
- День Учителя (поздравление учителей, концертная программа, подготовленная обучающимися, проводимая в актовом зале при полном составе учеников и учителей Школы);
- День самоуправления в День Учителя (старшеклассники организуют учебный процесс, проводят уроки, общешкольную линейку, следят за порядком в школе и т.п.);
- праздники, концерты, конкурсные программы в Новогодние праздники, Осенние праздники, День матери, 8 Марта, День защитника Отечества, День Победы и др.;
- Предметные недели (литературы, русского языка; математики, физики, биологии и химии; истории, обществознания и географии; начальных классов);
- День науки (подготовка проектов, исследовательских работ и их защита)
- торжественные ритуалы посвящения, связанные с переходом учащихся на следующую ступень образования, символизирующие приобретение ими новых социальных статусов в школе и развивающие школьную идентичность детей:

«Посвящение в пятиклассники»;

«Первый звонок»;

- церемонии награждения (по итогам года) школьников и педагогов за активное участие в жизни школы, защиту чести школы в конкурсах, соревнованиях, олимпиадах, значительный вклад в развитие школы:

еженедельные общешкольные линейки (по понедельникам) с вручением грамот и благодарностей;

награждение» по итогам учебного года Похвальными листами и грамотами обучающихся, а также классов, победивших в конкурсе «Лучший класс школы».

На уровне классов:

- выбор и делегирование представителей классов в общешкольные советы дел, ответственных за подготовку общешкольных ключевых дел;
- участие школьных классов в реализации общешкольных ключевых дел;
- проведение в рамках класса итогового анализа детьми общешкольных ключевых дел, участие представителей классов в итоговом анализе проведенных дел на уровне общешкольных советов дела.

На индивидуальном уровне:

- вовлечение по возможности каждого ребенка в ключевые дела школы в одной из возможных для них ролей: сценаристов, постановщиков, исполнителей, ведущих,

- декораторов, музыкальных редакторов, корреспондентов, ответственных за костюмы и оборудование, ответственных за приглашение и встречу гостей и т.п.);
- индивидуальная помощь ребенку (при необходимости) в освоении навыков подготовки, проведения и анализа ключевых дел;
  - наблюдение за поведением ребенка в ситуациях подготовки, проведения и анализа ключевых дел, за его отношениями со сверстниками, старшими и младшими школьниками, с педагогами и другими взрослыми;
  - при необходимости коррекция поведения ребенка через частные беседы с ним, через включение его в совместную работу с другими детьми, которые могли бы стать хорошим примером для ребенка, через предложение взять в следующем ключевом деле на себя роль ответственного за тот или иной фрагмент общей работы.

#### Модуль «Детские общественные объединения»

Действующее на базе образовательной организации детские общественные объединения - это добровольные и целенаправленные формирования, созданные по инициативе детей и взрослых, объединившихся на основе общности интересов для реализации общих целей. Воспитание в детских общественных объединениях осуществляется через:

- утверждение и последовательную реализацию в детском общественном объединении демократических процедур (выборы руководящих органов объединения, подотчетность выборных органов общему сбору объединения; ротация состава выборных органов и т.п.), дающих ребенку возможность получить социально значимый опыт гражданского поведения;
- организацию общественно полезных дел, дающих детям возможность получить важный для их личностного развития опыт деятельности, направленной на помощь другим людям, своей школе, обществу в целом; развить в себе такие качества как забота, уважение, умение сопереживать, умение общаться, слушать и слышать других (такими делами могут являться: посильная помощь, оказываемая школьниками пожилым людям; совместная работа с учреждениями социальной сферы и др.);
- поддержку и развитие в детском объединении его традиций, формирующих у ребенка чувство общности с другими его членами, чувство причастности к тому, что происходит в объединении;
- участие членов детских общественных объединений в волонтерских акциях, деятельности на благо конкретных людей и социального окружения в целом. Это может быть как участием школьников в проведении разовых акций, которые часто носят масштабный характер, так и постоянной деятельностью обучающихся.

Действующее на базе школы детское общественное движение «Союз юных граждан» – это добровольное детско-юношеское объединение обучающихся школы, созданное по инициативе детей и взрослых, объединившихся на основе общности интересов для реализации общих целей. Делится на три возрастные группы:

- отряд «Шустрики»;
- отряд «Страна непосед»;
- отряд «Берег юности».

Его правовой основой является ФЗ от 19.05.1995 N 82-ФЗ (ред. от 20.12.2017) "Об общественных объединениях" (ст. 5). Воспитание в детском общественном объединении осуществляется через:

- организацию общественно полезных дел, дающих детям возможность получить важный для их личностного развития опыт деятельности, направленной на помощь другим людям, своей школе, обществу в целом; развить в себе такие качества как забота, уважение, умение сопереживать, умение общаться, слушать и слышать других. (Это посильная помощь, оказываемая школьниками пожилым людям; совместная работа с ДК по проведению культурно-развлекательных мероприятий; участие школьников в работе на прилегающей к школе территории и т.п.);
- организацию общественно полезных дел, дающих детям возможность получить важный



для их личностного развития опыт осуществления дел, направленных на помощь другим людям, своей школе, обществу в целом; развить в себе такие качества как внимание, забота, уважение, умение сопереживать, умение общаться, слушать и слышать других;

- рекрутинговые мероприятия в начальной школе, реализующие идею популяризации деятельности детского общественного объединения, привлечения в него новых участников (проводятся в форме игр, квестов, театрализаций и т.п.);
- участие членов детского общественного движения в волонтерском школьном движении, деятельности на благо конкретных людей и социального окружения в целом.

### 3.2.3. Модуль «Школьные СМИ»

Цель школьных медиа (совместно создаваемых обучающимися и педагогами средств распространения текстовой, аудио и видеоинформации) - развитие коммуникативной культуры школьников, формирование навыков общения и сотрудничества, поддержка творческой самореализации учащихся. Воспитательный потенциал школьных медиа реализуется в рамках следующих видов и форм деятельности:

- информационно-техническая поддержка школьных мероприятий, осуществляющая видеосъемку и мультимедийное сопровождение школьных мероприятий;
- школьная Интернет-группа - сообщество обучающихся и педагогов, поддерживающее Интернет-сайт школы и соответствующую группу в социальных сетях с целью освещения деятельности образовательной организации в информационном пространстве, привлечения внимания общественности к образовательной организации, информационного продвижения ценностей школы и организации виртуальной диалоговой площадки, на которой детьми, учителями и родителями (законными представителями) могли бы открыто обсуждаться значимые для школы вопросы.

### 3.2.4. Модуль «Волонтерская деятельность»

Волонтерство - это участие обучающихся в общественно-полезных делах, деятельности на благо конкретных людей и социального окружения в целом. Волонтерство позволяет школьникам проявить такие качества как внимание, забота, уважение. Волонтерство позволяет развивать коммуникативную культуру, умение общаться, слушать и слышать, эмоциональный интеллект, эмпатию, умение сопереживать.

Воспитательный потенциал волонтерства реализуется следующим образом: на внешкольном уровне:

- посильная помощь, оказываемая школьниками пожилым людям, проживающим в микрорайоне расположения образовательной организации;
- привлечение обучающихся к совместной работе с учреждениями социальной сферы (детские сады, детские дома, дома престарелых, центры социальной помощи семье и детям) - в проведении культурно-просветительских и развлекательных мероприятий для посетителей этих учреждений;

на уровне образовательной организации: участие обучающихся в организации праздников, торжественных мероприятий, встреч с гостями школы.

### 3.2.5. Модуль «Безопасность жизнедеятельности (пожарная безопасность, дорожная безопасность, информационная безопасность), профилактика экстремизма и терроризма, профилактика распространения инфекционных заболеваний»

Модуль «Безопасность жизнедеятельности» реализуется через систему классных часов, общешкольных мероприятий, индивидуальные беседы.

Для каждого класса разработан перечень классных часов в рамках данного модуля, представленный в индивидуальных планах воспитательной работы.

Для этого в образовательной организации используются следующие формы работы:

- «Уроки доброты», классные часы, интерактивные игры для формирования толерантного отношения друг к другу, умения дружить, ценить дружбу;
- Интерактивные беседы для формирования у обучающихся культуры общения (коммуникативные умения), формирование умения высказывать свое мнение, отстаивать

его, а также признавать свою неправоту в случае ошибки;

- Реализация интегрированной программы «Мой выбор», направленной на позитивное отношение к ЗОЖ;

- Реализация программ дополнительного образования направленных на формирование ценностного отношения к своему здоровью, расширение представления учащихся о здоровом образе жизни формировать потребность в соблюдении правил здорового образа жизни, о здоровом питании, необходимости употребления в пищу. Продуктов, богатых витаминами, о рациональном питании.

На индивидуальном уровне:

Консультации, тренинги, беседы, диагностика.

Выявление факторов, оказывающих отрицательное воздействие на развитие личности и способствующие совершению им правонарушений.

Помощь в личностном росте, помощь в формировании адекватной самооценки, развитие познавательной и нравственно-эстетической и патриотической культуры, в формировании навыков самопознания, развитии коммуникативных и поведенческих навыков, навыков саморегуляции и др.

Социально-психологические мониторинги с целью раннего выявления проблем.

Психодиагностическое обследование ребенка: определение типа акцентуаций характера, уровня познавательного развития, выявление интересов ребенка, уровня тревожности, особенности детско-родительских отношений и др.

Организация психокоррекционной работы.

Оказание помощи в профессиональном самоопределении.

Формирование опыта безопасного поведения — важнейшая сторона воспитания ребенка.

Сегодня слабая подготовка в вопросах безопасного поведения в различных опасных и чрезвычайных ситуациях, несоблюдение ими правил дорожного движения и пожарной безопасности, пренебрежение правилами личной гигиены и нормами здорового образа жизни в большинстве случаев являются причиной несчастных случаев и гибели детей.

Процесс формирования опыта безопасного поведения является важным этапом в развитии ребенка. Осуществление же данного процесса воспитания будет более продуктивным при включении учеников в разнообразные формы внеклассной и учебной деятельности.

#### **Раздел IV «Система поощрения социальной успешности и проявлений активной жизненной позиции обучающихся»**

Система поощрения проявлений активной жизненной позиции и социальной успешности обучающихся призвана способствовать формированию у обучающихся ориентации на активную жизненную позицию, инициативность, максимально вовлекать их в совместную деятельность в воспитательных целях. Поощрения выносятся за достижения в области творческой, интеллектуальной, общественной и спортивной деятельности.

В школе применяются следующие формы поощрения:

- грамота «За отличные успехи в учении», «За особые успехи в изучении отдельных предметов»;

- награждение грамотами, благодарностями за активное участие в школьных делах и/или в конкретных проявлениях активной жизненной позиции (за ответственное отношение к порученному делу, волю к победе)

- награждение родителей (законных представителей) обучающихся благодарственными письмами за хорошее воспитание детей;

#### **Рабочая программа воспитания Камышенской ООШ филиала МБОУ «Краснощековская СОШ №1»**

##### **Раздел I «Анализ воспитательного процесса в Организации»**

Камышенская ООШ филиал МБОУ «Краснощековская СОШ №1» расположена по адресу Алтайский край, Краснощекровский район, с. Верх-Камышенка, пер.

Водопроводный, 34

Камышенская ООШ филиал МБОУ «Краснощековская СОШ №1» является основной

общеобразовательной школой. Обучение ведётся с 2 по 9 класс по двум уровням образования: начальное общее образование, основное общее образование.

Камышенская ООШ (далее – школа) - находится в центре села. Воспитательная среда микрорайона благоприятная. Рядом располагаются жилые дома, магазины, СДК, библиотека.

Социокультурная среда села более консервативна и традиционна, чем в городе, сохраняется внутреннее духовное богатство, бережное отношение к Родине и природе. Сельская природная среда естественна и приближена к людям. Наш школьник воспринимает природу как естественную среду собственного обитания.

Сельская школа, объединяя интеллигенцию, является не только образовательным, но и культурным центром села.

Все педагоги школы знают личностные особенности, бытовые условия жизни друг друга, отношения в семьях, что способствует установлению доброжелательных и доверительных отношений между педагогами, школьниками и их родителями.

В небольшом коллективе интенсивнее идет процесс установления межличностных контактов, существует реальная возможность проявить себя в общем деле. У нас все на виду, что при создании ситуации совместного поиска стимулирует активность учащихся и учителей. Нет резкой обособленности между классами, учащимися разного возраста.

Таким образом, создавая условия для ребенка по выбору форм, способов самореализации на основе освоения общечеловеческих ценностей, учитываем особенности сельской школы.

В процессе воспитания сотрудничаем с сельским домом культуры, сельской библиотекой. Участвуем в реализации проектов и мероприятий Российского движения школьников.

Для создания условий для самореализации детей и подростков, развития их организаторских и творческих способностей, а также для содействия в защите прав и интересов подрастающего поколения в школе создана школьная молодежная организация «Планета друзей».

Процесс воспитания основывается на следующих принципах взаимодействия педагогов и школьников:

- неукоснительное соблюдение законности и прав семьи и ребенка, соблюдения конфиденциальности информации о ребенке и семье, приоритета безопасности ребенка при нахождении в школе;
- ориентир на создание психологически комфортной среды для каждого ребенка и взрослого, без которой невозможно конструктивное взаимодействие школьников и педагогов;
- реализация процесса воспитания главным образом через создание в школе детско-взрослых общностей, которые объединяют детей и педагогов содержательными событиями, позитивными эмоциями и доверительными отношениями друг к другу;
- организация основных совместных дел школьников и педагогов как предмета совместной заботы и взрослых, и детей;
- системность, целесообразность и нешаблонность воспитания как условия его эффективности.

Основными традициями воспитания в образовательной организации являются следующие:

- ключевые общешкольные дела, через которые осуществляется интеграция воспитательных усилий педагогов;
- коллективная разработка, коллективное планирование, коллективное проведение и коллективный анализ результатов каждого ключевого дела и большинства используемых для воспитания других совместных дел педагогов и школьников;
- создание таких условий, при которых по мере взросления ребенка увеличивается и его роль в совместных делах (от пассивного наблюдателя до организатора);
- ориентирование педагогов школы на формирование коллективов в рамках школьных

классов, кружков, студий, секций и иных детских объединений, на установление в них доброжелательных и товарищеских взаимоотношений;

- явление ключевой фигурой воспитания в школе классного руководителя, реализующего по отношению к детям защитную, лично развивающую, организационную, посредническую функции.

## **Раздел II «Цель и задачи воспитания обучающихся»**

Современный национальный идеал личности, воспитанной в школе, – это высоконравственный, творческий, компетентный гражданин России, принимающий судьбу Отечества как свою личную, осознающей ответственность за настоящее и будущее своей страны, укорененный в духовных и культурных традициях русского народа.

В соответствии с Концепцией духовно-нравственного воспитания русских школьников, современный национальный идеал личности, воспитанной в новой русской общеобразовательной школе, – это высоконравственный, творческий, компетентный гражданин России, принимающий судьбу Отечества как свою личную, осознающей ответственность за настоящее и будущее своей страны, укорененный в духовных и культурных традициях русского народа.

Исходя из этого воспитательного идеала, а также основываясь на базовых для нашего общества ценностях (таких как семья, труд, отечество, природа, мир, знания, культура, здоровье, человек) формулируется общая цель воспитания в общеобразовательной организации – личностное развитие школьников, проявляющееся:

- в усвоении ими знаний основных норм, которые общество выработало на основе этих ценностей (то есть, в усвоении ими социально значимых знаний);
- в развитии их позитивных отношений к этим общественным ценностям (то есть в развитии их социально значимых отношений);
- в приобретении ими соответствующего этим ценностям опыта поведения, опыта применения сформированных знаний и отношений на практике (то есть в приобретении ими опыта осуществления социально значимых дел).

Данная цель ориентирует педагогов не на обеспечение соответствия личности ребенка единому стандарту, а на обеспечение позитивной динамики развития его личности. В связи с этим важно сочетание усилий педагога по развитию личности ребенка и усилий самого ребенка по своему саморазвитию. Их сотрудничество, партнерские отношения являются важным фактором успеха в достижении цели.

Конкретизация общей цели воспитания применительно к возрастным особенностям школьников позволяет выделить в ней следующие целевые приоритеты, соответствующие уровням основного общего образования:

В воспитании детей подросткового возраста (уровень основного общего образования) таким приоритетом является создание благоприятных условий для развития социально значимых отношений школьников, и, прежде всего, ценностных отношений:

- к семье как главной опоре в жизни человека и источнику его счастья;
- к труду как основному способу достижения жизненного благополучия человека, залогом его успешного профессионального самоопределения и ощущения уверенности в завтрашнем дне;
- к своему отечеству, своей малой и большой Родине как месту, в котором человек вырос и познал первые радости и неудачи, которая завещана ему предками и которую нужно оберегать;
- к природе как источнику жизни на Земле, основе самого ее существования, нуждающейся в защите и постоянном внимании со стороны человека;
- к миру как главному принципу человеческого общежития, условию крепкой дружбы, налаживания отношений с коллегами по работе в будущем и создания благоприятного микроклимата в своей собственной семье;
- к знаниям как интеллектуальному ресурсу, обеспечивающему будущее человека, как результату кропотливого, но увлекательного учебного труда;

- к культуре как духовному богатству общества и важному условию ощущения человеком полноты проживаемой жизни, которое дают ему чтение, музыка, искусство, театр, творческое самовыражение;
- к здоровью как залогом долгой и активной жизни человека, его хорошего настроения и оптимистичного взгляда на мир;
- к окружающим людям как безусловной и абсолютной ценности, как равноправным социальным партнерам, с которыми необходимо выстраивать доброжелательные и взаимоподдерживающие отношения, дающие человеку радость общения и позволяющие избегать чувства одиночества;
- к самим себе как хозяевам своей судьбы, самоопределяющимся и самореализующимся личностям, отвечающим за свое собственное будущее.

Данный ценностный аспект человеческой жизни чрезвычайно важен для личностного развития школьника, так как именно ценности во многом определяют его жизненные цели, его поступки, его повседневную жизнь. Выделение данного приоритета в воспитании школьников, обучающихся на уровне основного общего образования, связано с особенностями детей подросткового возраста: с их стремлением утвердить себя как личность в системе отношений, свойственных взрослому миру. В этом возрасте особую значимость для детей приобретает становление их собственной жизненной позиции, собственных ценностных ориентаций. Подростковый возраст – наиболее удачный возраст для развития социально значимых отношений школьников.

Добросовестная работа педагогических работников, направленная на достижение поставленной цели, позволит обучающемуся получить необходимые социальные навыки, которые помогут ему лучше ориентироваться в сложном мире человеческих взаимоотношений, эффективнее налаживать коммуникацию с окружающими, увереннее себя чувствовать во взаимодействии с ними, продуктивнее сотрудничать с людьми разных возрастов и разного социального положения, смелее искать и находить выходы из трудных жизненных ситуаций, осмысленнее выбирать свой жизненный путь в сложных поисках счастья для себя и окружающих его людей.

Задачи воспитания:

- реализовывать воспитательные возможности общешкольных ключевых дел, поддерживать традиции их коллективного планирования, организации, проведения и анализа в школьном сообществе;
- реализовывать потенциал классного руководства в воспитании школьников, поддерживать активное участие классных сообществ в жизни школы;
- вовлекать школьников в кружки, секции, клубы, студии и иные объединения, работающие по школьным программам внеурочной деятельности, реализовывать их воспитательные возможности;
- использовать в воспитании детей возможности школьного урока, поддерживать использование на уроках интерактивных форм занятий с учащимися;
- способствовать развитию детского самоуправления в начальной школе через внедрение элементов ученического самоуправления на уровне классных сообществ;
- организовывать для школьников экскурсии, походы и реализовывать их воспитательный потенциал;
- организовать работу школьных бумажных и электронных СМИ, реализовывать их воспитательный потенциал;
- организовать работу с семьями школьников, их родителями или законными представителями, направленную на совместное решение проблем личностного развития детей.

### **Раздел III «Виды, формы и содержание воспитательной деятельности с учетом специфики Организации, интересов субъектов воспитания, тематики учебных модулей»**

Практическая реализация цели и задач воспитания осуществляется в рамках следующих

направлений воспитательной работы школы. Каждое из них представлено в соответствующем модуле.

### 3.1. Инвариативные модули

#### 3.1.1. Модуль «Классное руководство»

Осуществляя классное руководство, педагог организует работу с классом индивидуальную работу с учащимися вверенного ему класса; работу с учителями, преподающими в данном классе; работу с родителями учащихся или их законными представителями.

Работа с классом:

- инициирование и поддержка участия класса в общешкольных ключевых делах, оказание необходимой помощи детям в их подготовке, проведении и анализе;

□□ организация интересных и полезных для личностного развития ребенка совместных дел с учащимися вверенного ему класса (познавательной, трудовой, спортивно-оздоровительной, духовно-нравственной, творческой, профориентационной направленности), позволяющие с одной стороны, - вовлечь в них детей с самыми разными потребностями и тем самым дать им возможность самореализоваться в них, а с другой, - установить и упрочить доверительные отношения с учащимися класса, стать для них значимым взрослым, задающим образцы поведения в обществе.

- проведение классных часов как часов плодотворного и доверительного общения педагога и школьников, основанных на принципах уважительного отношения к личности ребенка, поддержки активной позиции каждого ребенка в беседе, предоставления школьникам возможности обсуждения и принятия решений по обсуждаемой проблеме, создания благоприятной среды для общения.

- сплочение коллектива класса через: игры и тренинги на сплочение и командообразование; однодневные экскурсии, организуемые классными руководителями и родителями; празднования в классе дней рождения детей, включающие в себя подготовленные ученическими микрогруппами поздравления, сюрпризы, творческие подарки и розыгрыши; регулярные внутриклассные «огоньки» и вечера, дающие каждому школьнику возможность рефлексии собственного участия в жизни класса.

- выработка совместно со школьниками законов класса, помогающих детям освоить нормы и правила общения, которым они должны следовать в школе.

Индивидуальная работа с учащимися:

- изучение особенностей личностного развития учащихся класса через наблюдение за поведением школьников в их повседневной жизни, в специально создаваемых педагогических ситуациях, в играх, погружающих ребенка в мир человеческих отношений, в организуемых педагогом беседах по тем или иным нравственным проблемам; результаты наблюдения сверяются с результатами бесед классного руководителя с родителями школьников, с преподающими в его классе учителями, а также (при необходимости) - со школьным психологом.

- поддержка ребенка в решении важных для него жизненных проблем (налаживания взаимоотношений с одноклассниками или учителями, выбора профессии, вуза и дальнейшего трудоустройства, успеваемости и т.п.), когда каждая проблема трансформируется классным руководителем в задачу для школьника, которую они совместно стараются решить.

- индивидуальная работа со школьниками класса, направленная на заполнение ими личных портфолио, в которых дети не просто фиксируют свои учебные, творческие, спортивные, личностные достижения, но и в ходе индивидуальных неформальных бесед с классным руководителем в начале каждого года планируют их, а в конце года - вместе анализируют свои успехи и неудачи.

- коррекция поведения ребенка через частные беседы с ним, его родителями или законными представителями, с другими учащимися класса; через предложение взять на себя ответственность за то или иное поручение в классе.

Работа с учителями, преподающими в классе:

- регулярные консультации классного руководителя с учителями-предметниками, направленные на формирование единства мнений и требований педагогов по ключевым вопросам воспитания, на предупреждение и разрешение конфликтов между учителями и обучающимися;
- проведение педагогических консилиумов, направленных на решение конкретных проблем класса и интеграцию воспитательных влияний на обучающихся;
- привлечение учителей к участию во внутриклассных делах, дающих педагогам возможность лучше узнавать и понимать своих учеников, увидев их в иной, отличной от учебной, обстановке;
- привлечение учителей к участию в родительских собраниях класса для объединения усилий в деле обучения и воспитания детей.

Работа с родителями (законными представителями) обучающихся:

- регулярное информирование родителей (законных представителей) о школьных успехах и проблемах их детей, о жизни класса в целом;
- помощь родителям (законным представителям) обучающихся в регулировании отношений между ними, администрацией образовательной организации и учителями - предметниками;
- организация родительских собраний, происходящих в режиме обсуждения наиболее острых проблем обучения и воспитания обучающихся;
- создание и организация работы родительских комитетов классов, участвующих в управлении образовательной организацией и решении вопросов воспитания и обучения их детей.

### 3.1.2. Модуль «Школьный урок»

Реализация школьными педагогами воспитательного потенциала урока предполагает следующее:

- установление доверительных отношений между учителем и его учениками, способствующих позитивному восприятию учащимися требований и просьб учителя, привлечению их внимания к обсуждаемой на уроке информации, активизации их познавательной деятельности;
- побуждение школьников соблюдать на уроке общепринятые нормы поведения, правила общения со старшими (учителями) и сверстниками (школьниками), принципы учебной дисциплины и самоорганизации;
- привлечение внимания школьников к ценностному аспекту изучаемых на уроках явлений, организация их работы с получаемой на уроке социально значимой информацией
- инициирование ее обсуждения, высказывания учащимися своего мнения по ее поводу, выработки своего к ней отношения;
- использование воспитательных возможностей содержания учебного предмета через демонстрацию детям примеров ответственного, гражданского поведения, проявления человеколюбия и добросердечности, через подбор соответствующих текстов для чтения, задач для решения, проблемных ситуаций для обсуждения в классе;
- применение на уроке интерактивных форм работы учащихся: интеллектуальных игр, стимулирующих познавательную мотивацию школьников; дидактического театра, где полученные на уроке знания обыгрываются в театральных постановках; дискуссий, которые дают учащимся возможность приобрести опыт ведения конструктивного диалога; групповой работы или работы в парах, которые учат школьников командной работе и взаимодействию с другими детьми;
- включение в урок игровых процедур, которые помогают поддержать мотивацию детей к получению знаний, налаживанию позитивных межличностных отношений в классе, помогают установлению доброжелательной атмосферы во время урока;
- организация шефства мотивированных и эрудированных учащихся над их

неуспевающими одноклассниками, дающего школьникам социально значимый опыт сотрудничества и взаимной помощи;

- инициирование и поддержка исследовательской деятельности школьников в рамках реализации ими индивидуальных и групповых исследовательских проектов, что дает школьникам возможность приобрести навык самостоятельного решения теоретической проблемы, навык генерирования и оформления собственных идей, навык уважительного отношения к чужим идеям, оформленным в работах других исследователей, навык публичного выступления перед аудиторией, аргументирования и отстаивания своей точки зрения.

### 3.1.3. Модуль «Курсы внеурочной деятельности и дополнительного образования»

Воспитание на занятиях школьных курсов внеурочной деятельности и дополнительного образования преимущественно осуществляется через:

- вовлечение школьников в интересную и полезную для них деятельность, которая предоставит им возможность самореализоваться в ней, приобрести социально значимые знания, развить в себе важные для своего личностного развития социально значимые отношения, получить опыт участия в социально значимых делах;
- формирование в кружках, секциях, клубах, студиях и т.п. детско-взрослых общностей, которые могли бы объединять детей и педагогов общими позитивными эмоциями и доверительными отношениями друг к другу;
- создание в детских объединениях традиций, задающих их членам определенные социально значимые формы поведения;
- поддержку в детских объединениях школьников с ярко выраженной лидерской позицией и установкой на сохранение и поддержание накопленных социально значимых традиций;
- поощрение педагогами детских инициатив и детского самоуправления.

### Модуль «Самоуправление»

Поддержка детского самоуправления в школе помогает педагогическим работникам воспитывать в обучающихся инициативность, самостоятельность, ответственность, трудолюбие, чувство собственного достоинства, а обучающимся - предоставляет широкие возможности для самовыражения и самореализации. Это то, что готовит их к взрослой жизни. Поскольку обучающимся 5-9 классов не всегда удается самостоятельно организовать свою деятельность, детское самоуправление иногда и на время может трансформироваться (посредством введения функции педагога - куратора) в детско-взрослое самоуправление. Самоуправление осуществляется следующим образом:

На уровне школы:

- через деятельность выборного Совета Лидеров, создаваемого для учета мнения школьников по вопросам управления образовательной организацией и принятия административных решений, затрагивающих их права и законные интересы;
- через деятельность творческих советов дела, отвечающих за проведение тех или иных конкретных мероприятий, праздников, вечеров, акций и т.п.;

На уровне классов:

- через деятельность выборных по инициативе и предложениям учащихся класса лидеров (старост), представляющих интересы класса в общешкольных делах и призванных координировать его работу с работой Совета Лидеров и классных руководителей;
- через деятельность выборных органов самоуправления, отвечающих за различные направления работы класса;

На индивидуальном уровне:

- через вовлечение школьников в планирование, организацию, проведение и анализ общешкольных и внутриклассных дел;

через реализацию функций школьниками, отвечающими за различные направления работы в классе

### «Профориентация»



Совместная деятельность педагогов и школьников по направлению «Профориентация» включает в себя профессиональное просвещение школьников; диагностику и консультирование по проблемам профориентации, организацию профессиональных проб школьников. Задача совместной деятельности педагога и ребенка - подготовить школьника к осознанному выбору своей будущей профессиональной деятельности. Создавая профориентационно значимые проблемные ситуации, формирующие готовность школьника к выбору, педагог актуализирует его профессиональное самоопределение, позитивный взгляд на труд в постиндустриальном мире, охватывающий не только профессиональную, но и непрофессиональную составляющие такой деятельности.

На внешнем уровне:

- экскурсии в организации села, дающие школьникам начальные представления о существующих профессиях и условиях работы людей, представляющих эти профессии.

На уровне школы:

- совместное с педагогами изучение интернет ресурсов, посвященных выбору профессий, прохождение профориентационного онлайн-тестирования.

На уровне класса:

- циклы профориентационных часов общения, направленных на подготовку школьника к осознанному планированию и реализации своего профессионального будущего;

Индивидуальный уровень

- индивидуальные консультации психолога для школьников и их родителей по вопросам склонностей, способностей, дарований и иных индивидуальных особенностей детей, которые могут иметь значение в будущем в процессе выбора ими профессии.

Модуль «Работа с родителями»

Работа с родителями или законными представителями школьников осуществляется для более эффективного достижения цели воспитания, которое обеспечивается согласованием позиций семьи и школы в данном вопросе. Работа с родителями или законными представителями школьников осуществляется в рамках следующих видов и форм деятельности

На групповом уровне:

- Общешкольный родительский комитет и Управляющий совет школы, участвующие в управлении образовательной организацией и решении вопросов воспитания и социализации их детей;

- общешкольные родительские собрания, происходящие в режиме обсуждения наиболее острых проблем обучения и воспитания школьников;

- семейный всеобуч, на котором родители могли бы получать ценные рекомендации и советы от профессиональных психологов, врачей, социальных работников и обмениваться собственным творческим опытом и находками в деле воспитания детей;

На индивидуальном уровне:

- работа специалистов по запросу родителей для решения острых конфликтных ситуаций участие родителей в педагогических консилиумах, собираемых в случае возникновения острых проблем, связанных с обучением и воспитанием конкретного ребенка;

- помощь со стороны родителей в подготовке и проведении общешкольных и внутриклассных мероприятий воспитательной направленности;

- индивидуальное консультирование с целью координации воспитательных усилий педагогов и родителей.

### 3.2. Вариативные модели

#### 3.2.1. Модуль «Ключевые общешкольные дела»

Ключевые дела - это главные традиционные общешкольные дела, в которых принимает участие большая часть обучающихся и которые обязательно планируются, готовятся, проводятся и анализируются совместно педагогическими работниками и обучающимися. Это не набор календарных праздников, отмечаемых в школе, а комплекс коллективных

творческих дел, интересных и значимых для обучающихся, объединяющих их вместе с педагогическими работниками в единый коллектив. Ключевые дела обеспечивают включенность в них большого числа обучающихся и взрослых, способствуют интенсификации их общения, ставят их в ответственную позицию к происходящему в школе. Введение ключевых дел в жизнь школы помогает преодолеть мероприятийный характер воспитания, сводящийся к набору мероприятий, организуемых педагогическими работниками для учеников. Вовлечение обучающихся в ключевые общешкольные мероприятия способствует поощрению социальной активности обучающихся, развитию позитивных межличностных отношений между педагогическими работниками и воспитанниками, формированию чувства доверия и уважения друг к другу.

Для этого в Школе используются следующие формы работы

На внешкольном уровне:

- социальные проекты – ежегодные совместно разрабатываемые и реализуемые школьниками и педагогами комплексы дел (благотворительной, экологической, патриотической, трудовой направленности), ориентированные на преобразование окружающего школу социума:
- патриотическая акция «Бессмертный полк» (проект запущен по инициативе и при непосредственном участии Школы, с 9 мая 2010 года шествие жителей с портретами ветеранов Великой Отечественной войны проходит ежегодно);
- общешкольные родительские и ученические собрания, которые проводятся регулярно, в их рамках обсуждаются насущные проблемы;
- Единый День профилактики правонарушений в школе (помимо профилактических мероприятий с обучающимися, проводится встреча родителей и обучающихся с представителями комитета по образованию, КДН и ЗП, ПДН);
- проводимые для жителей села и организуемые совместно с семьями учащихся спортивные состязания, праздники, представления, которые открывают возможности для творческой самореализации школьников и включают их в деятельную заботу об окружающих;
- спортивно-оздоровительная деятельность: соревнования по волейболу между командами выпускников школы и старшеклассниками; состязания «Зарница», «Веселые старты» и т.п. с участием родителей в командах;
- досугово-развлекательная деятельность: праздники, концерты, конкурсные программы ко Дню матери, 8 Марта и т.п. с участием родителей, бабушек и дедушек;
- концерты в Доме культуры с вокальными, танцевальными выступлениями школьников в День пожилого человека, День защиты ребенка, на Масленицу, 8 Марта, 9 Мая и др.

На школьном уровне:

- общешкольные праздники – ежегодно проводимые творческие (театрализованные, музыкальные, литературные и т.п.) дела, связанные со значимыми для детей и педагогов знаменательными датами и в которых участвуют все классы школы:
- День Учителя (поздравление учителей, концертная программа, подготовленная обучающимися, проводимая в актовом зале при полном составе учеников и учителей Школы);
- День самоуправления в День Учителя (старшеклассники организуют учебный процесс, проводят уроки, общешкольную линейку, следят за порядком в школе и т.п.);
- праздники, концерты, конкурсные программы в Новогодние праздники, Осенние праздники, День матери, 8 Марта, День защитника Отечества, День Победы и др.;
- Предметные недели (литературы, русского языка; математики, физики, биологии и химии; истории, обществознания и географии; начальных классов);
- День науки (подготовка проектов, исследовательских работ и их защита)
- торжественные ритуалы посвящения, связанные с переходом учащихся на следующую ступень образования, символизирующие приобретение ими новых социальных статусов в школе и развивающие школьную идентичность детей:

«Посвящение в пятиклассники»;

- церемонии награждения (по итогам года) школьников и педагогов за активное участие в жизни школы, защиту чести школы в конкурсах, соревнованиях, олимпиадах, значительный вклад в развитие школы:

еженедельные общешкольные линейки (по понедельникам) с вручением грамот и благодарностей;

награждение по итогам учебного года Похвальными листами и грамотами обучающихся, а также классов, победивших в конкурсе «Лучший класс школы».

На уровне классов:

- выбор и делегирование представителей классов в общешкольные советы дел, ответственных за подготовку общешкольных ключевых дел;

- участие школьных классов в реализации общешкольных ключевых дел;

- проведение в рамках класса итогового анализа детьми общешкольных ключевых дел, участие представителей классов в итоговом анализе проведенных дел на уровне общешкольных советов дела.

На индивидуальном уровне:

- вовлечение по возможности каждого ребенка в ключевые дела школы в одной из возможных для них ролей: сценаристов, постановщиков, исполнителей, ведущих, декораторов, музыкальных редакторов, корреспондентов, ответственных за костюмы и оборудование, ответственных за приглашение и встречу гостей и т.п.);

- индивидуальная помощь ребенку (при необходимости) в освоении навыков подготовки, проведения и анализа ключевых дел;

- наблюдение за поведением ребенка в ситуациях подготовки, проведения и анализа ключевых дел, за его отношениями со сверстниками, старшими и младшими школьниками, с педагогами и другими взрослыми;

- при необходимости коррекция поведения ребенка через частные беседы с ним, через включение его в совместную работу с другими детьми, которые могли бы стать хорошим примером для ребенка, через предложение взять в следующем ключевом деле на себя роль ответственного за тот или иной фрагмент общей работы.

### 3.2.2. Модуль «Детские общественные объединения»

Действующее на базе образовательной организации детские общественные объединения - это добровольные и целенаправленные формирования, созданные по инициативе детей и взрослых, объединившихся на основе общности интересов для реализации общих целей.

Воспитание в детских общественных объединениях осуществляется через:

- утверждение и последовательную реализацию в детском общественном объединении демократических процедур (выборы руководящих органов объединения, подотчетность выборных органов общему сбору объединения; ротация состава выборных органов и т.п.), дающих ребенку возможность получить социально значимый опыт гражданского поведения;

- организацию общественно полезных дел, дающих детям возможность получить важный для их личностного развития опыт деятельности, направленной на помощь другим людям, своей школе, обществу в целом; развить в себе такие качества как забота, уважение, умение сопереживать, умение общаться, слушать и слышать других (такими делами могут являться: посильная помощь, оказываемая школьниками пожилым людям; совместная работа с учреждениями социальной сферы и др.);

- поддержку и развитие в детском объединении его традиций, формирующих у ребенка чувство общности с другими его членами, чувство причастности к тому, что происходит в объединении;

- участие членов детских общественных объединений в волонтерских акциях, деятельности на благо конкретных людей и социального окружения в целом. Это может быть как участием школьников в проведении разовых акций, которые часто носят масштабный характер, так и постоянной деятельностью обучающихся.

В школе действует детское объединение - «Планета детства».

### 3.2.3. Модуль «Школьные СМИ»

Цель школьных медиа (совместно создаваемых обучающимися и педагогами средств распространения текстовой, аудио и видеоинформации) - развитие коммуникативной культуры школьников, формирование навыков общения и сотрудничества, поддержка творческой самореализации учащихся. Воспитательный потенциал школьных медиа реализуется в рамках следующих видов и форм деятельности:

- информационно-техническая поддержка школьных мероприятий, осуществляющая видеосъемку и мультимедийное сопровождение школьных мероприятий;
- школьная Интернет-группа - сообщество обучающихся и педагогов, поддерживающее Интернет-сайт школы и соответствующую группу в социальных сетях с целью освещения деятельности образовательной организации в информационном пространстве, привлечения внимания общественности к образовательной организации, информационного продвижения ценностей школы и организации виртуальной диалоговой площадки, на которой детьми, учителями и родителями (законными представителями) могли бы открыто обсуждаться значимые для школы вопросы.

### 3.2.4. Модуль «Волонтерская деятельность»

Волонтерство - это участие обучающихся в общественно-полезных делах, деятельности на благо конкретных людей и социального окружения в целом. Волонтерство позволяет школьникам проявить такие качества как внимание, забота, уважение. Волонтерство позволяет развивать коммуникативную культуру, умение общаться, слушать и слышать, эмоциональный интеллект, эмпатию, умение сопереживать.

Воспитательный потенциал волонтерства реализуется следующим образом:

на внешкольном уровне:

- посильная помощь, оказываемая школьниками пожилым людям, проживающим в микрорайоне расположения образовательной организации;
- привлечение обучающихся к совместной работе с учреждениями социальной сферы (детские сады, детские дома, дома престарелых, центры социальной помощи семье и детям) - в проведении культурно-просветительских и развлекательных мероприятий для посетителей этих учреждений;

на уровне образовательной организации: участие обучающихся в организации праздников, торжественных мероприятий, встреч с гостями школы.

### 3.2.5. Модуль «Безопасность жизнедеятельности (пожарная безопасность, дорожная безопасность, информационная безопасность), профилактика экстремизма и терроризма, профилактика распространения инфекционных заболеваний»

Модуль «Безопасность жизнедеятельности» реализуется через систему классных часов, общешкольных мероприятий, индивидуальные беседы.

Для каждого класса разработан перечень классных часов в рамках данного модуля, представленный в индивидуальных планах воспитательной работы.

Для этого в образовательной организации используются следующие формы работы:

- «Уроки доброты», классные часы, интерактивные игры для формирования толерантного отношения друг к другу, умения дружить, ценить дружбу;
- Интерактивные беседы для формирования у обучающихся культуры общения (коммуникативные умения), формирование умения высказывать свое мнение, отстаивать его, а также признавать свою неправоту в случае ошибки;
- Реализация интегрированной программы «Мой выбор», направленной на позитивное отношение к ЗОЖ;
- Реализация программ дополнительного образования направленных на формирование ценностного отношения к своему здоровью, расширение представления учащихся о здоровом образе жизни формировать потребность в соблюдении правил здорового образа жизни, о здоровом питании, необходимости употребления в пищу. Продуктов, богатых витаминами, о рациональном питании.

На индивидуальном уровне:

Консультации, тренинги, беседы, диагностика.

Выявление факторов, оказывающих отрицательное воздействие на развитие личности и способствующие совершению им правонарушений.

Помощь в личностном росте, помощь в формировании адекватной самооценки, развитие познавательной и нравственно-эстетической и патриотической культуры, в формировании навыков самопознания, развитии коммуникативных и поведенческих навыков, навыков саморегуляции и др.

Социально-психологические мониторинги с целью раннего выявления проблем.

Психодиагностическое обследование ребенка: определение типа акцентуаций характера, уровня познавательного развития, выявление интересов ребенка, уровня тревожности, особенности детско-родительских отношений и др.

Организация психокоррекционной работы.

Оказание помощи в профессиональном самоопределении.

Формирование опыта безопасного поведения — важнейшая сторона воспитания ребенка.

Сегодня слабая подготовка школьников в вопросах безопасного поведения в различных опасных и чрезвычайных ситуациях, несоблюдение ими правил дорожного движения и пожарной безопасности, пренебрежение правилами личной гигиены и нормами здорового образа жизни в большинстве случаев являются причиной несчастных случаев и гибели детей.

Процесс формирования опыта безопасного поведения является важным этапом в развитии ребенка. Осуществление же данного процесса воспитания будет более продуктивным при включении учеников в разнообразные формы внеклассной и учебной деятельности.

#### **Раздел IV «Система поощрения социальной успешности и проявлений активной жизненной позиции обучающихся»**

Система поощрения проявлений активной жизненной позиции и социальной успешности обучающихся призвана способствовать формированию у обучающихся ориентации на активную жизненную позицию, инициативность, максимально вовлекать их в совместную деятельность в воспитательных целях. Поощрения выносятся за достижения в области творческой, интеллектуальной, общественной и спортивной деятельности.

В школе применяются следующие формы поощрения:

- грамота «За отличные успехи в учении», «За особые успехи в изучении отдельных предметов»;

- награждение грамотами, благодарностями за активное участие в школьных делах и/или в конкретных проявлениях активной жизненной позиции (за ответственное отношение к порученному делу, волю к победе)

- награждение родителей (законных представителей) обучающихся благодарственными письмами за хорошее воспитание детей.

## **2.6. Программа коррекционной работы**

### ***Пояснительная записка***

Программа коррекционной работы для учащихся основного общего образования разработана в соответствии с требованиями Закона «Об образовании РФ», Федерального государственного образовательного стандарта основного общего образования, а также с учетом опыта работы по данной проблематике на этапе основного общего образования, программно-методического, кадрового, информационного и материально-технического обеспечения образовательного учреждения.

В соответствии со стандартами образования одним из важных аспектов деятельности школы является работа по формированию разносторонне развитой личности. Для этой цели в школе проводится работа по становлению *психолого-*

*педагогической системы коррекционно-развивающего обучения детей*, испытывающих трудности в освоении учебных программ, в адаптации к школе и социальному окружению.

**Под коррекционным развитием** мы понимаем систему мероприятий, направленных на:

- преодоление отставания в учёбе;
- преодоление неуспеваемости (длительного невыполнения программных требований, фиксируемого на протяжении значительного промежутка времени);
- отклонений, несоответствия психического развития возрастным нормам.

**Под психическим развитием** понимается уровень и индивидуальные особенности развития ребенка, его регуляторный, интеллектуальный и учебный потенциал.

Недостатки развития той или иной сферы обязательно негативно повлияют на общий ход психического развития ребенка, скажутся на особенностях становления его личности в целом. Поэтому *коррекционно-развивающие занятия* способствуют повышению общего уровня психического, интеллектуального, регуляторного и личностного развития.

Структура регуляторного и когнитивного процесса одинакова как у младших школьников, так и у подростков, поэтому методики, используемые для психологической коррекции тех или иных недостатков (на основе ранее проведенной диагностики) по своей направленности и смыслу принципиально не отличаются для учащихся разных возрастных групп.

Программа коррекционной работы предусматривает создание специальных условий обучения и воспитания, позволяющих учитывать особые образовательные потребности детей с умеренно ограниченными возможностями здоровья посредством индивидуализации и дифференциации образовательного процесса.

Программа коррекционной работы имеет как вариативные формы получения образования, так и различные формы специального сопровождения детей с умеренно ограниченными возможностями здоровья. Это формы обучения в общеобразовательном классе по общей образовательной программе основного общего образования или по индивидуальной программе, с использованием надомной формы обучения с использованием дистанционных технологий. Варьироваться могут степень участия специалистов сопровождения, а также организационные формы работы.

### **Назначение Программы.**

Развитие образовательной среды школы основано на принципах личностно – ориентированной педагогики, дифференцированного обучения.

*Приоритетными направлениями Программы на этапе основного общего образования* становятся формирование социальной компетентности обучающихся с ограниченными возможностями здоровья, развитие адаптивных способностей личности для самореализации в обществе.

***Психолого-педагогические особенности и особые образовательные потребности обучающихся с задержкой психического развития на уровне основного общего образования***

**Психолого-педагогические особенности обучающихся с задержкой психического развития на уровне основного общего образования**

Общими для всех обучающихся с ЗПР являются трудности произвольной саморегуляции, замедленный темп и неравномерное качество становления высших психических функций, мотивационных и когнитивных составляющих познавательной деятельности. Для значительной части обучающихся с ЗПР типичен дефицит не только познавательных, но и социально-перцептивных и коммуникативных способностей, нередко сопряженный с проблемами поведения и эмоциональной регуляции, что в совокупности затрудняет их продуктивное взаимодействие с окружающими.

С переходом от совместных учебных действий под руководством учителя (характерных для начальной школы) к самостоятельным (на уровне основной школы) к обучающемуся с ЗПР начинают предъявляться требования самостоятельного познавательного поиска, постановки учебных целей, освоения и самостоятельного осуществления контрольных и оценочных действий, проявления инициативы в организации учебного сотрудничества. По мере взросления у подростка происходят качественное преобразование учебных действий моделирования, контроля, оценки и переход к развитию способности проектирования собственной учебной деятельности и построению жизненных планов во временной перспективе. Характерной особенностью подросткового периода становится развитие форм понятийного мышления, усложняются используемые коммуникативные средства и способы организации учебного сотрудничества в отношениях с учителями и сверстниками. Акцент в коммуникативной деятельности смещается на межличностное общение со сверстниками, которое приобретает для обучающегося подросткового возраста особую значимость. В личностном развитии происходят многочисленные качественные изменения прежних интересов и склонностей, качественно изменяются самоотношение и самооценка в связи с появлением у подростка значительных субъективных трудностей и переживаний. К девятому классу завершается внутренняя переориентация с правил и ограничений, связанных с моралью послушания, на нормы поведения взрослых. Следует учитывать ряд особенностей подросткового возраста: обостренную восприимчивость к усвоению норм, ценностей и моделей поведения; сложные поведенческие проявления, вызванные противоречием между потребностью в признании их со стороны окружающих и собственной неуверенностью; изменение характера и способа общения и социальных взаимодействий.

Процесс взросления у детей с ЗПР осложняется характерными для данной категории особенностями. У обучающихся с ЗПР подросткового возраста часто наблюдаются признаки личностной незрелости, многие из них чрезмерно внушаемы, не способны отстаивать собственную позицию. Особые сложности могут создавать нарушения произвольной регуляции: для школьников часто характерны импульсивные реакции, они не могут сдерживать свои стремления и порывы, не контролируют проявления эмоций, склонны к переменчивости настроения. В целом у всех обучающихся с ЗПР отмечается слабая способность к волевым усилиям, направленным на преодоление учебных и иных затруднений.

У подростков с ЗПР не сформированы внутренние критерии самооценки, что снижает их устойчивость к внешним негативным воздействиям со стороны окружающих, проявляется в несамостоятельности и шаблонности суждений. Обучающиеся с ЗПР нередко демонстрируют некритично завышенный уровень притязаний, проявления эгоцентризма. Недостатки саморегуляции снижают способность к планированию, приводят к неопределенности интересов и жизненных перспектив.

При организации обучения на уровне основного общего образования важно учитывать особенности познавательного развития, эмоционально-волевой и личностной сферы обучающихся с ЗПР, специфику усвоения ими учебного материала.

### ***Особенности познавательной сферы***

Своеобразие познавательной деятельности при задержке психического развития является одной из основных характеристик в структуре нарушения, поскольку связано с первичным состоянием функциональной и/или органической недостаточности ЦНС. У подростков с ЗПР сохраняются недостаточный уровень сформированности познавательных процессов и пониженная продуктивность интеллектуально-мнестической деятельности.

Сохраняются неустойчивость внимания, трудности переключения с одного вида деятельности на другой, повышенная истоощаемость и пресыщаемость, отвлекаемость на посторонние раздражители, что затрудняет последовательное и контролируемое

выполнение длинного ряда операций.

Смысловые приемы запоминания долго не формируются, превалирует механическое заучивание, что в сочетании с иными недостатками мнестической деятельности не может обеспечить прочного запоминания материала.

В значительной степени сохраняется несформированность мыслительной деятельности как на мотивационном, так и на операциональном уровнях. В частности, обучающиеся с ЗПР демонстрируют слабую познавательную и поисковую активность в решении мыслительных задач, поверхностность при выборе способа действия, отсутствие стремления к поиску рационального решения. В операциональных характеристиках мышления отмечаются трудности при выполнении логических действий анализа и синтеза, классификации, сравнения и обобщения, основанных на актуализации существенных признаков объектов.

Трудности вызывает построение логических рассуждений, опирающихся на установление причинно-следственных связей, на необходимость доказательного обоснования ответа, способность делать вывод на основе анализа полученной информации. Подросток с ЗПР затрудняется в осуществлении логической операции перехода от видовых признаков к родовому понятию, в обобщении, интегрировании информации из различных источников, в построении простейших прогнозов. Следует отметить, что часто возникают трудности использования мыслительной операции, сформированной на одном учебном материале, в работе с другим материалом или в изменившихся условиях сходных задач.

При выполнении классификации, объединении предметов и явлений в группы по определенным признакам сложности возникают при самостоятельном определении основания для классификации и его вербальном обозначении.

Понятийные формы мышления долгое время не достигают уровня нормального развития, затрудняется процесс абстрагирования, оперирования понятиями, включения понятий в разные системы обобщения. Все это осложняется недостаточной способностью к использованию знаково-символических средств. Школьники с ЗПР нуждаются в сопровождении изучения программного материала дополнительной визуализацией, конкретизацией, примерами, связью с практическим опытом.

Для обучающихся с ЗПР подросткового возраста характерна слабость речевой регуляции действий, они испытывают затруднения в речевом оформлении, не могут спланировать свои действия и дать о них вербальный отчет.

### ***Особенности речевого развития***

У обучающихся с ЗПР подросткового возраста сохраняются недостатки фонематической стороны речи, они продолжают смешивать оппозиционные звуки, затрудняются выполнять фонематический разбор слова. У них остаются замены и смещения букв на письме, нечеткая дикция и отдельные нарушения звуко-слоговой структуры в малознакомых сложных словах.

Навыки словообразования формируются специфично и с запозданием; обучающимся сложно образовывать новые слова приставочным и суффиксальным способами в различных частях речи, они допускают аграмматизмы как в устной, так и в письменной речи.

Подростки с ЗПР испытывают семантические трудности, они не могут опираться на контекст для понимания значения нового слова. Обедненный словарный запас затрудняет речевое оформление высказывания, отражающееся на качестве коммуникации.

В речи обучающихся с ЗПР превалируют существительные и глаголы. Крайне редко дети используют оценочные прилагательные, часто заменяют слова «штампами», не всегда подходящими по смыслу. Различение причастий и деепричастий затруднено.

В самостоятельной речи обучающимся с ЗПР сложно подбирать и использовать синонимы и антонимы, они не понимают фразеологизмов, не используют в самостоятельной речи образные сравнения.



У обучающихся с ЗПР подросткового возраста сохраняются специфические нарушения письма, обуславливающие большое количество орфографических и пунктуационных ошибок. Ошибки на правила правописания чаще всего являются следствием недоразвития устной речи, недостаточности метаязыковой деятельности, несформированности регуляторных механизмов. Количество дисграфических ошибок к 5 классу сокращается, а количество дизорфографических нарастает в связи с усложнением и увеличением объема программного материала по русскому языку.

Нарушение в усвоении и использовании морфологического и традиционного принципов орфографии проявляется в разнообразных и многочисленных орфографических ошибках. При построении предложений школьники допускают синтаксические, грамматические и стилистические ошибки. При повышении степени самостоятельности письменных работ количество ошибок увеличивается.

### ***Особенности эмоционально-личностной и регуляторной сферы***

Центральным признаком задержки психического развития любой степени выраженности является недостаточная сформированность саморегуляции. В подростковом возрасте произвольная регуляция все еще остается незрелой. Подростки с ЗПР легко отвлекаются в процессе выполнения заданий, совершают импульсивные действия, приступают к работе без предварительного планирования, не проводят промежуточного контроля, а потому и не замечают своих ошибок. Школьникам бывает трудно долго удерживать внимание на одном предмете или действии. Отмечается несформированность мотивационно-целевой основы учебной деятельности, что выражается в низкой поисковой активности.

По причине слабой саморегуляции и склонности к эмоциональной дезорганизации деятельности обучающиеся с ЗПР нуждаются в постоянной поддержке со стороны взрослого, организующей и направляющей помощи, а иногда и в руководящем контроле.

Трудности развития волевых процессов у обучающихся с ЗПР подросткового возраста приводят к невозможности устойчиво мотивированного управления своим поведением. Слабость эмоциональной регуляции проявляется у них в нестабильности эмоционального фона, недостаточности контроля проявлений эмоций, склонности к аффективным реакциям, раздражительности, вспыльчивости.

Недостаточное развитие эмоциональной сферы характеризуются поверхностностью и нестойкостью эмоций, сниженной способностью к вербализации собственного эмоционального состояния, бедностью эмоционально-экспрессивных средств в общении с окружающими, слабостью рефлексивной позиции, узким репертуаром способов адекватного и дифференцированного выражения эмоций и эмоционального реагирования в различных жизненных ситуациях.

У обучающихся с ЗПР нарушено развитие самосознания, для них характерны нестабильная самооценка, завышенные притязания, стойкость эгоцентрической позиции личности, трудности формирования образа «Я». Подросткам сложно осознавать себя в системе социальных взаимоотношений, выстраивать адекватное социальное взаимодействие с учетом позиций и мнения партнера.

Несмотря на способность понимать моральные и социальные нормы, подростки с ЗПР затрудняются в выстраивании поведения с учетом этих норм. В характерологических особенностях личности выделяются высокая внушаемость, чувство неуверенности в себе, сниженная критичность к своему поведению, упрямство в связи с определенной аффективной неустойчивостью, боязливость, обидчивость, повышенная конфликтность.

Существенные трудности наблюдаются у них в процессе планирования жизненных перспектив, осознания совокупности соответствующих целей и задач. Кроме того, все это сопровождается безынициативностью, необязательностью, уходом от ответственности за собственные поступки и поведение, отсутствием стремления улучшить свои результаты.

### ***Особенности коммуникации и социального взаимодействия, социальные отношения***

У обучающихся с ЗПР подросткового возраста недостаточно развиты

коммуникативные навыки, репертуар коммуникативных средств беден, часто отмечается неадекватное использование невербальных средств общения и трудности их понимания. Качество владения приемами конструктивного взаимодействия со сверстниками и взрослыми невысокое. Социальные коммуникации у них характеризуются отсутствием глубины и неустойчивостью в целом, неадекватностью поведения в конфликтных ситуациях. Понимание индивидуальных личностных особенностей партнеров по общению снижено, слабо развита способность к сочувствию и сопереживанию, что создает затруднения при оценке высказываний и действий собеседника, учете интересов и точки зрения партнера по совместной деятельности. Усвоение и воспроизведение адекватных коммуникативных эталонов неустойчиво, что зачастую делает коммуникацию подростков с ЗПР малоконструктивной, сказывается на умении поддерживать учебное сотрудничество со сверстниками и взрослыми. Общепринятые правила общения и сотрудничества принимаются частично, соблюдаются с трудом и избирательно. Подростки с ЗПР не всегда могут понять социальный и эмоциональный контекст конкретной коммуникативной ситуации, что проявляется в неадекватности коммуникативного поведения, специфических трудностях вступления в контакт, его поддержания и завершения, а в случае возникновения конфликта – к неправильным способам реагирования, неадекватным стратегиям поведения. Школьники с ЗПР не умеют использовать опыт взаимоотношений с окружающими для последующей коррекции своего коммуникативного поведения, не могут учитывать оценку своих высказываний и действий со стороны взрослых и сверстников.

#### ***Особенности учебной деятельности и специфики усвоения учебного материала***

На уровне основного общего образования существенно возрастают требования к учебной деятельности обучающихся: к целенаправленности, самостоятельности, осуществлению познавательного поиска, постановке учебных целей и задач, освоению контрольных и оценочных действий. У обучающихся с ЗПР на уровне основного образования сохраняются недостаточная целенаправленность деятельности, трудности сосредоточения и удержания алгоритма выполняемых учебных действий, неумение организовать свое рабочее время, отсутствие инициативы к поиску различных вариантов решения. Отмечаются трудности при самостоятельной организации учебной работы, стремление избежать умственной нагрузки и волевого усилия, склонность к подмене поиска решения формальным действием. Для подростков с ЗПР характерно отсутствие стойкого познавательного интереса, мотивации достижения результата, стремления к поиску информации и усвоению новых знаний.

Учебная мотивация у обучающихся с ЗПР подросткового возраста остается незрелой, собственно учебные мотивы формируются с трудом и являются неустойчивыми; для них важнее внешняя оценка, чем сам результат, они не проявляют стремления к улучшению своих учебных достижений, не пытаются осмыслить работу в целом, понять причины своих ошибок.

Результативность учебной работы у обучающихся с ЗПР низка вследствие импульсивности и слабого контроля, что приводит к многочисленным ошибочным действиям и решениям.

Работоспособность школьников с ЗПР неравномерна и зависит от характера выполняемых заданий. Они не могут долго сосредотачиваться при интенсивной интеллектуальной нагрузке, у них быстро наступает утомление, пресыщение деятельностью. При напряженной мыслительной деятельности учащиеся не могут продуктивно работать в течение всего урока, но при выполнении знакомых учебных заданий, не требующих волевого усилия, могут долгое время сохранять работоспособность. Большое влияние на работоспособность оказывают внешние факторы: интенсивность деятельности на предшествующих уроках; наличие отвлекающих факторов, таких как шум, появление посторонних в классе; переживание или ожидание кого-либо значимого для ребенка события.

Особенности освоения учебного материала связаны у школьников с ЗПР с неравномерной обучаемостью, замедленностью восприятия и переработки учебной информации, непрочностью следов при запоминании материала, неточностью и ошибками воспроизведения.

Для обучающихся с ЗПР характерны трудности усвоения и оперирования понятиями, склонность к их смешению, семантическим заменам, с трудом запоминают определения. Более продуктивно они усваивают материал с опорой на ясный алгоритм, визуальную поддержку, смысловые схемы.

Школьникам с ЗПР сложно сделать опосредованный вывод, осуществить применение усвоенных знаний в новой ситуации. Наблюдаются затруднения с пониманием научных текстов: им сложно выделить главную мысль, разбить текст на смысловые части, изложить основное содержание. Характерной особенностью являются затруднения в самостоятельном выборе нужного способа действия, применении известного способа решения в новых условиях или одновременном использовании двух и более простых алгоритмов.

### **Особые образовательные потребности обучающихся с задержкой психического развития на уровне основного общего образования**

Выделяют общие для всех обучающихся с ОВЗ образовательные потребности и специфические, удовлетворение которых особенно важно для конкретной группы обучающихся.

На этапе основного образования для обучающихся с ЗПР актуальны следующие *общие* образовательные потребности: потребность во введении специальных разделов обучения и специфических средств обучения, потребность в качественной индивидуализации и создании особой пространственной и временной образовательной среды, потребность в максимальном расширении образовательного пространства за пределы образовательной организации, потребность в согласованном участии в образовательном процессе команды квалифицированных специалистов и родителей обучающихся с ЗПР.

Для обучающихся с ЗПР, осваивающих АООП ООО, характерны следующие *специфические* образовательные потребности:

- потребность в адаптации и дифференцированном подходе к отбору содержания программного материала учебных предметов с учетом особых образовательных потребностей и возможностей обучающихся с ЗПР на уровне основного общего образования;
- включение коррекционно-развивающего компонента в процесс обучения при реализации образовательных программ основного общего образования с учетом преемственности уровней начального и основного общего образования;
- развитие и коррекция приемов мыслительной деятельности и логических действий, составляющих основу логических мыслительных операций, расширение метапредметных способов учебно-познавательной деятельности, обеспечивающих процесс освоения программного материала;
- применение специальных методов и приемов, средств обучения с учетом особенностей усвоения обучающимся с ЗПР системы знаний, умений, навыков, компетенций (использование «пошаговости» при предъявлении учебного материала, при решении практико-ориентированных задач и жизненных ситуаций; применение алгоритмов, дополнительной визуальной поддержки, опорных схем при решении учебно-познавательных задач и работе с учебной информацией; разносторонняя проработка учебного материала, закрепление навыков и компетенций применительно к различным жизненным ситуациям; увеличение доли практико-ориентированного материала, связанного с жизненным

опытом подростка; разнообразие и вариативность предъявления и объяснения учебного материала при трудностях усвоения и переработки информации и т.д.);

- организация образовательного пространства, рабочего места, временной организации образовательной среды с учетом психофизических особенностей и возможностей обучающегося с ЗПР (индивидуальное проектирование образовательной среды с учетом повышенной истощаемости и быстрой утомляемости в процессе интеллектуальной деятельности, сниженной работоспособности, сниженной произвольной регуляции, неустойчивости произвольного внимания, сниженного объема памяти и пониженной точности воспроизведения);

- специальная помощь в развитии осознанной саморегуляции деятельности и поведения, в осознании возникающих трудностей в коммуникативных ситуациях, использовании приемов эмоциональной саморегуляции, в побуждении запрашивать помощь взрослого в затруднительных социальных ситуациях; целенаправленное развитие социального взаимодействия обучающихся с ЗПР;

- учет функционального состояния центральной нервной системы и нейродинамики психических процессов обучающихся с ЗПР (замедленного темпа переработки информации, пониженного общего тонуса, склонности к аффективной дезорганизации деятельности, «органической» деконцентрации внимания и др.);

- стимулирование к осознанию и осмыслению, упорядочиванию усваиваемых на уроках знаний и умений, к применению усвоенных компетенций в повседневной жизни; формирование читательской культуры;

- применение специального подхода к оценке образовательных достижений (личностных, метапредметных и предметных) с учетом психофизических особенностей и особых образовательных потребностей обучающихся с ЗПР; использование специального инструментария оценивания достижений и выявления трудностей усвоения образовательной программы;

- формирование социально активной позиции, интереса к социальному миру с позиций личностного становления и профессионального самоопределения;

- развитие и расширение средств коммуникации, навыков конструктивного общения и социального взаимодействия (со сверстниками, с членами семьи, со взрослыми), максимальное расширение социальных контактов, помощь обучающемуся с ЗПР в осознании социально приемлемого и одобряемого поведения, а также необходимости избирательности при установлении социальных контактов (профилактика негативного влияния, противостояние вовлечению в антисоциальную среду); профилактика асоциального поведения.

Программа коррекционной работы в соответствии со Стандартом направлена на создание системы комплексной помощи детям с ограниченными возможностями здоровья в освоении основной образовательной программы основного общего образования.

Программы коррекционной работы основного общего образования и начального общего образования являются преемственными. Программа коррекционной работы основного общего образования должна обеспечивать:

- ✓ создание в общеобразовательном учреждении специальных условий воспитания, обучения, позволяющих учитывать особые образовательные потребности детей с ограниченными возможностями здоровья посредством индивидуализации и дифференциации образовательного процесса;

- ✓ дальнейшую социальную адаптацию и интеграцию детей с особыми образовательными потребностями в общеобразовательном учреждении.

## Цели Программы:

– создание целостной системы комплексной, динамической, диагностической и специальной коррекционно-развивающей помощи, обеспечивающей соответствие условий и характера образовательного процесса индивидуальным и возрастным особенностям детей, имеющих трудности в развитии.

– оказание комплексной психолого-социально-педагогической помощи и поддержки обучающимся с ограниченными возможностями здоровья и их родителям (законным представителям);

– осуществление коррекции недостатков в физическом и (или) психическом развитии обучающихся с ограниченными возможностями здоровья при освоении основных и дополнительных общеобразовательных программ основного общего образования, дополнительных образовательных программ.

## Задачи Программы:

□ выявление и удовлетворение особых образовательных потребностей, обучающихся с ограниченными возможностями здоровья *при освоении ими основной образовательной программы основного общего образования;*

□ определение особенностей организации образовательного процесса и условий интеграции для рассматриваемой категории детей в соответствии с индивидуальными особенностями каждого ребёнка, структурой нарушения развития и степенью выраженности (в соответствии с рекомендациями психолого-медико-педагогической комиссии или психолого-педагогического консилиума);

□ осуществление индивидуально ориентированной социально-психолого-педагогической помощи обучающимся с ограниченными возможностями здоровья с учётом особенностей психического и (или) физического развития, индивидуальных возможностей детей (в соответствии с рекомендациями психолого-медико-педагогической комиссии);

□ разработка и реализация индивидуальных программ, учебных планов, организация индивидуальных и (или) групповых занятий для детей с выраженным нарушением в физическом и (или) психическом развитии;

□ обеспечение возможности воспитания и обучения по дополнительным образовательным программам социально-педагогической и других направленностей, получения дополнительных образовательных коррекционных услуг;

□ формирование зрелых личностных установок, способствующих оптимальной адаптации в условиях реальной жизненной ситуации;

□ расширение адаптивных возможностей личности, определяющих готовность к решению доступных проблем в различных сферах жизнедеятельности;

□ развитие коммуникативной компетенции, форм и навыков конструктивно-личностного общения в группе сверстников;

□ реализация комплексной системы мероприятий по социальной адаптации и профессиональной ориентации обучающихся с ограниченными возможностями здоровья;

□ оказание консультативной и методической помощи родителям (законным представителям) детей с ограниченными возможностями здоровья по медицинским, социальным, правовым и другим вопросам.

## Система комплексного психолого-педагогического сопровождения обучающихся в

## **рамках введения ФГОС ООО**

Комплексное индивидуально ориентированное психолого-педагогическое сопровождение в условиях образовательного процесса детей с особыми образовательными потребностями с учётом состояния здоровья и особенностей психофизического развития (в соответствии с рекомендациями психолого-медико-педагогической комиссии) включает в себя:

- работу психолого-педагогического консилиума (ППК);
- выполнение рекомендаций психолого-медико-педагогической комиссии (ПМПК);
- оказание психологической помощи детям с ограниченными возможностями здоровья и детям-инвалидам;
- организацию индивидуальных педагогических маршрутов (разработку адаптированных программ);
- организацию педагогического взаимодействия.

## **Содержание программы коррекционной работы определяют следующие принципы:**

### **✓ *Преимственность.***

Принцип обеспечивает создание единого образовательного пространства при переходе от начального общего образования к основному общему образованию, способствует достижению личностных, метапредметных, предметных результатов освоения основной образовательной программы основного общего образования, необходимых обучающимся с ограниченными возможностями здоровья для продолжения образования. Принцип обеспечивает связь программы коррекционной работы с другими разделами программы основного общего образования: программой развития универсальных учебных действий у обучающихся на ступени основного общего образования, программой профессиональной ориентации обучающихся на ступени основного общего образования, программой формирования и развития ИКТ-компетентности обучающихся, программой социальной деятельности обучающихся.

### **✓ *Соблюдение интересов ребёнка.***

Принцип определяет позицию специалиста, который призван решать проблему ребёнка с максимальной пользой и в интересах ребёнка.

### **✓ *Системность.***

Принцип обеспечивает единство диагностики, коррекции и развития, т. е. системный подход к анализу особенностей развития и коррекции нарушений у детей с ограниченными возможностями здоровья, а также всесторонний многоуровневый подход специалистов различного профиля, взаимодействие и согласованность их действий в решении проблем ребёнка.

### **✓ *Непрерывность.***

Принцип гарантирует ребёнку и его родителям (законным представителям) непрерывность помощи до полного решения проблемы или определения подхода к её решению.

### **✓ *Вариативность.***

Принцип предполагает создание вариативных условий для получения образования детьми, имеющими различные недостатки в физическом и (или) психическом развитии.

### **✓ *Рекомендательный характер оказания помощи.***

Принцип обеспечивает соблюдение гарантированных законодательством прав родителей (законных представителей) детей с ограниченными возможностями здоровья выбирать формы получения детьми образования, образовательные учреждения, формы обучения, защищать законные права и

интересы детей, включая обязательное согласование с родителями (законными представителями) вопроса о направлении (переводе) детей с ограниченными возможностями здоровья в специальные (коррекционные) образовательные учреждения.

✓ *Единства диагностики и коррекции развития.*

Согласно этим принципам разработана программа коррекционных и развивающих занятий. Методики, входящие в программу, распределены по четырем направлениям.

✓ Игры – упражнения, направленные на развитие компонентов психической готовности к обучению.

✓ Методики, направленные на коррекцию и развитие когнитивных процессов (памяти, внимания, мышления, речи).

✓ Методики, направленные на повышение уровня осознаемости производимых действий (принятия и удержания цели, планирования деятельности, определения способов ее реализации, контроля за ее исполнением и результатом, исправления ошибок).

✓ Методики – игры, направленные на формирование самостоятельности в принятии решений и выполнении принятого задания.

*Коррекционно-развивающая работа состоит из четырех этапов:*

1. Выявление путем наблюдения, проведения диагностики учеников, нуждающихся в психологической помощи.
2. «Подтягивание» когнитивных процессов (внимание, память, мышление, речь) и интеллектуально-познавательной сферы в соответствии с индивидуальными вариантами диагностированных нарушений.
3. Формирование собственного самостоятельного навыка осознанной организации учебной деятельности.

## **Цели коррекционных занятий**

деятельности), которые и определяют низкую успешность учения; подобрать коррекционные мероприятия и соответствующие рекомендации по их выполнению.

учебную деятельность таким образом, чтобы добиться наивысшей успешности в обучении.

## **Направления коррекционно-развивающих занятий**

### ***Программа коррекционной работы на ступени основного общего образования***

- включает в себя взаимосвязанные направления, раскрывающие её основное содержание: диагностическое, коррекционно-развивающее, консультативное, информационно-просветительское.

***Диагностическая и коррекционная работа*** – выявление и коррекция особенностей психического развития ребенка, сформированности определенных психологических новообразований, соответствия уровня развития умений, знаний, навыков, личностных и межличностных образований возрастным ориентирам и требованиям общества:

- изучение обращений к психологу, поступающих от педагогов, родителей, учащихся (определение проблемы);
- формулировка заключения об основных характеристиках изучавшихся компонентов психического развития и формирования личности учащегося (постановка психологического диагноза);
- разработка индивидуальной программы психокоррекционной работы с учащимися.

**Психопрофилактическая работа** направлена на обеспечение решения проблем, связанных с обучением, воспитанием, психическим здоровьем детей и включает в себя:

- обеспечение психологической безопасности учащегося;
- разработку и внедрение развивающих программ для учащихся с учетом задач каждого возрастного этапа;
- выявление психологических особенностей учащегося, которые в дальнейшем могут обусловить отклонения в интеллектуальном или личностном развитии;
- предупреждение возможных осложнений в связи с переходом учащихся на следующую возрастную ступень.

**Психологическое консультирование** – помощь в решении тех проблем, с которыми к психологу обращаются педагоги, учащиеся, родители.

Психологическое просвещение направлено на приобщение педагогического коллектива, учащихся и родителей к психологической культуре. Программа обеспечивает сформированность универсальных учебных действий на каждом возрастном этапе.

**Программа коррекционной работы основного общего образования включает в себя взаимосвязанные модули. Данные модули отражают её основное содержание:**

- **диагностическая работа** обеспечивает своевременное выявление детей с ограниченными возможностями здоровья, проведение их комплексного обследования и направление на ППк и ПМПк;
- **коррекционно-развивающая работа** обеспечивает своевременную специализированную помощь в освоении содержания образования и коррекцию недостатков в физическом и (или) психическом развитии детей с ограниченными возможностями здоровья в условиях общеобразовательного учреждения; способствует формированию универсальных учебных действий, обучающихся (личностных, регулятивных, познавательных, коммуникативных);
- **консультативная работа** обеспечивает непрерывность специального сопровождения детей с ограниченными возможностями здоровья и их семей по вопросам реализации дифференцированных психолого-педагогических условий обучения, воспитания, коррекции, развития и социализации обучающихся;
- **информационно-просветительская работа** направлена на разъяснительную деятельность по вопросам, связанным с особенностями образовательного процесса для данной категории детей.

### **Диагностический модуль**

**Цель:** выявление характера и интенсивности трудностей развития детей с ограниченными возможностями здоровья, проведение их комплексного обследования и подготовку рекомендаций по оказанию им психолого-медико-педагогической помощи.

Задачи (направления деятельности)	Планируемые результаты	Виды и формы деятельности, мероприятия	Сроки (периодичность в течение года)	Ответственные
<b>Психолого-педагогическая диагностика</b>				



Первичная диагностика для выявления группы «риска»	Создание банка данных обучающихся, нуждающихся в специализированной помощи	Наблюдение, логопедическое и психологическое обследование; анкетирование родителей, беседы с педагогами	сентябрь	Классный руководитель Педагог-психолог
Углубленная диагностика детей с ЗПР, детей-инвалидов	Получение объективных сведений об обучающемся на основании диагностической информации специалистов разного профиля, создание диагностических "портретов" детей	Диагностирование. Заполнение диагностических документов специалистами	сентябрь	Педагог-психолог
Анализ причины возникновения трудностей в обучении. Выявить резервные возможности	Индивидуальная коррекционная программа, соответствующая выявленному уровню развития обучающегося	Разработка коррекционной программы	Октябрь	Педагог-психолог
<b>Социально – педагогическая диагностика</b>				
Определить уровень организованности ребенка, особенности эмоционально-волевой и личностной сферы; уровень знаний по предметам	Получение объективной информации об организованности ребенка, умения учиться, особенности личности, уровню знаний по предметам. Выявление нарушений в поведении	Анкетирование, наблюдение во время занятий, беседа с родителями, посещение семьи. Составление характеристики.	Сентябрь - октябрь	Классный руководитель Педагог-психолог Социальный педагог Педагог-предметник

#### **Коррекционно-развивающий модуль**

**Цель:** обеспечение своевременной специализированной помощи в освоении содержания образования и коррекции недостатков в познавательной и эмоционально-личностной сфере детей с ограниченными возможностями здоровья, детей-инвалидов.

<b>Задачи (направления) деятельности</b>	<b>Планируемые результаты.</b>	<b>Виды и формы деятельности, мероприятия.</b>	<b>Сроки (периодичность) в течение</b>	<b>Ответственные</b>
--	--------------------------------	--	--	----------------------

			года)	
<b>Психолого-педагогическая работа</b>				
Обеспечить педагогическое сопровождение детей с ЗПР, детей-инвалидов	Планы, программы	Педагогам разработать индивидуальную программу по предмету для детей с ЗПР, детей-инвалидов. Осуществление педагогического мониторинга достижений школьников.	сентябрь	Заместитель директора по УВР Учителя-предметники, классный руководитель, социальный педагог
Обеспечить психологическое сопровождение детей с ЗПР, детей-инвалидов	Позитивная динамика развиваемых параметров	Составление графика для коррекционной работы. Составление расписания занятий. Проведение коррекционных занятий. 4. Отслеживание динамики развития ребенка	До 10.10  10.10-15.05	Педагог - психолог
<b>Профилактическая работа</b>				

Создание условий для сохранения и укрепления здоровья обучающихся сЗПР, детей-инвалидов		Внедрение здоровьесберегающих технологий в образовательный процесс. Организация и проведение мероприятий, направленных на сохранение, профилактику здоровья и формирование навыков здорового и безопасного образа жизни. Реализация профилактических образовательных программ	В течение года	Заместитель директора по УВР Классный руководитель Педагог - психолог
---	--	---	----------------	---

### **Консультативный модуль**

**Цель:** обеспечение непрерывности специального индивидуального сопровождения детей с ограниченными возможностями здоровья и их семей по вопросам реализации дифференцированных психолого-педагогических условий обучения, воспитания, коррекции, развития и социализации обучающихся

Задачи (направления) деятельности	Планируемые результаты.	Виды и формы деятельности, мероприятия.	Сроки (периодичность в течение года)	Ответственные
Консультирование педагогических работников по вопросам инклюзивного образования	1. Рекомендации, приёмы, упражнения и др. материалы.	Индивидуальные, групповые, тематические консультации	По отдельному плану-графику	Специалисты ППк, Педагог – психолог Социальный педагог Заместитель директора по УВР
Консультирование учащихся по выявленным проблемам, оказание превентивной помощи	1. Рекомендации, приёмы, упражнения и др. материалы. 2. Разработка плана консультативной работы с учащимся	Индивидуальные, групповые, тематические консультации	По отдельному плану-графику	Специалисты ППк Педагог – психолог Социальный педагог Заместитель директора по УВР

Консультирование родителей по вопросам образования, выбора стратегии воспитания, психолого-физиологическим особенностям детей	1. Рекомендации, приёмы, упражнения и др. материалы. 2. Разработка плана консультативной работы с родителями	Индивидуальные, групповые, тематические консультации	По отдельному плану-графику	Специалисты ППк Педагог – психолог Социальный педагог Заместитель директора по УВР
---	---	--	-----------------------------	---

### **Информационно – просветительский модуль**

**Цель:** организация информационно-просветительской деятельности по вопросам инклюзивного образования со всеми участниками образовательного процесса

Задачи (направления) деятельности	Планируемые результаты	Виды и формы деятельности, мероприятия	Сроки (периодичность в течение года)	Ответственные
Информирование родителей (законных представителей) по медицинским, социальным, правовым и др. вопросам	Организация работы по вопросам образования	Информационные мероприятия	По отдельному плану-графику	Специалисты ПМПК Педагог – психолог Социальный педагог Заместитель директора по УВР
Психолого-педагогическое просвещение педагогических работников по вопросам развития, обучения и воспитания данной категории детей	Организация методических мероприятий по вопросам инклюзивного образования	Информационные мероприятия	По отдельному плану-графику	Специалисты ППк Педагог – психолог Социальный педагог Заместитель директора по УВР другие организации

### **Механизмы реализации Программы**

**Взаимодействие специалистов общеобразовательного учреждения** обеспечивает системное сопровождение обучающихся с ограниченными возможностями здоровья специалистами различного профиля в образовательном процессе. Такое взаимодействие включает:

- ✓ комплексность в определении и решении проблем обучающегося, предоставлении ему специализированной квалифицированной помощи;
- ✓ многоаспектный анализ личностного и познавательного развития, обучающегося;
- ✓ составление комплексных индивидуальных программ общего развития

и коррекции отдельных сторон учебно-познавательной, эмоциональной-волевой и личностной сфер ребёнка.

✓ основным механизмом взаимодействия и реализации коррекционных мероприятий является ППк.

С детьми данной группы работают классные руководители, педагог-психолог, которые отслеживают динамику развития и достижений, обучающихся через карты динамического наблюдения, социальный педагог тесно взаимодействует с семьей. Учителя-предметники, планируя тематические блоки, ориентируются на индивидуальные особенности обучающихся данной группы, которые отмечают в приложении к календарно-тематическому плану; разрабатывают индивидуальные дидактические материалы, направленные на коррективную работу, выявленных затруднений у обучающихся.

### **Требования к условиям реализации программы**

Работают специалисты: педагог-психолог, социальный педагог, педагоги, владеющие технологией дистанционного обучения.

#### ***Психолого-педагогическое обеспечение включает:***

✓ дифференцированные условия (оптимальный режим учебных нагрузок); психолого-педагогические условия (коррекционная направленность учебно-воспитательного процесса; учёт индивидуальных особенностей ребёнка; соблюдение комфортного психоэмоционального режима; использование современных педагогических технологий, в том числе информационных, компьютерных для оптимизации образовательного процесса, повышения его эффективности, доступности);

✓ специализированные условия (выдвижение специальных задач обучения, ориентированных на особые образовательные потребности обучающихся с ограниченными возможностями здоровья; использование специальных методов, приёмов, средств обучения, специализированных образовательных и коррекционных программ, ориентированных на особые образовательные потребности детей; дифференцированное и индивидуализированное обучение с учётом специфики нарушения здоровья ребёнка; комплексное воздействие на обучающегося, осуществляемое на индивидуальных и групповых коррекционных занятиях);

✓ здоровьесберегающие условия (оздоровительный и охранительный режим, укрепление физического и психического здоровья, профилактика физических, умственных и психологических перегрузок обучающихся, соблюдение санитарно-гигиенических правил и норм);

✓ участие (по возможности) детей с ограниченными возможностями здоровья, независимо от степени выраженности нарушений их развития, вместе с нормально развивающимися детьми в воспитательных, культурно-развлекательных, спортивно-оздоровительных и иных досуговых мероприятиях;

✓ развитие системы обучения и воспитания детей, имеющих сложные нарушения психического и (или) физического развития.

#### ***Программно-методическое обеспечение***

В процессе реализации программы коррекционной работы использованы рабочие коррекционно-развивающие программы социально-педагогической направленности, диагностический и коррекционно-развивающий инструментарий, необходимый для осуществления профессиональной деятельности учителя, педагога-психолога, социального педагога и др.

#### ***Кадровое обеспечение***

Важным моментом реализации программы коррекционной работы является кадровое обеспечение. Коррекционная работа должна осуществляться специалистами

соответствующей квалификации, имеющими специализированное образование, и педагогами, прошедшими обязательную курсовую или другие виды профессиональной подготовки.

С целью обеспечения освоения детьми с ограниченными возможностями здоровья основной образовательной программы основного общего образования, коррекции недостатков их физического и (или) психического развития в штатном расписании общеобразовательного учреждения есть ставки педагога- психолога, социального педагога. При отсутствии необходимых специалистов они могут привлекаться на договорной основе. Уровень квалификации работников образовательного учреждения для каждой занимаемой должности должен соответствовать квалификационным характеристикам по соответствующей должности.

Специфика организации образовательной и коррекционной работы с детьми, имеющими нарушения развития, обуславливает необходимость специальной подготовки педагогического коллектива общеобразовательного учреждения. Для этого обеспечивается на постоянной основе подготовка, переподготовку и повышение квалификации работников образовательных учреждений, занимающихся решением вопросов образования детей с ограниченными возможностями здоровья. Педагогические работники образовательного учреждения имеют чёткое представление об особенностях психического и (или) физического развития детей с ограниченными возможностями здоровья, о методиках и технологиях организации образовательного и реабилитационного процессов

#### ***Материально-техническое обеспечение***

Для организации условий обучения детей данной категории в школе имеются: кабинет психолога, медицинский кабинет.

#### ***Информационное обеспечение***

Создана информационно-образовательная среда и на этой основе развитие дистанционной формы обучения детей, имеющих трудности в передвижении, с использованием современных информационно-коммуникационных технологий.

Создана система широкого доступа детей с ограниченными возможностями здоровья, родителей (законных представителей), педагогов к сетевым источникам информации, к информационно-методическим фондам, предполагающим наличие методических пособий и рекомендаций по всем направлениям и видам деятельности, наглядных пособий, мультимедийных, аудио- и видеоматериалов.

Результатом реализации указанных требований должно быть создание комфортной развивающей образовательной среды:

- ✓ преемственной по отношению к начальному общему образованию и учитывающей особенности организации основного общего образования, а также специфику психофизического развития обучающихся с ограниченными возможностями здоровья на данной ступени общего образования;
- ✓ обеспечивающей воспитание, обучение, социальную адаптацию и интеграцию детей с ограниченными возможностями здоровья;
- ✓ способствующей достижению целей основного общего образования, обеспечивающей его качество, доступность и открытость для обучающихся с ограниченными возможностями здоровья, их родителей (законных представителей);
- ✓ способствующей достижению результатов освоения основной образовательной программы основного общего образования обучающимися с ограниченными возможностями здоровья в соответствии с требованиями, установленными Стандартом

#### **Стратегия коррекционной работы**

##### ***1 ступень – развивающие занятия с учащимися 5 классов***

Перед пятиклассниками по сравнению с подростками стоит много новых задач. Им

предстоит осваивать много новых правил и норм поведения, и не всегда им этот по силам.

Трудности ребенка в школе могут быть связаны со слабым интеллектуальным развитием, трудностях в социальном взаимодействии с учителем и сверстниками, с несформированностью социально – эмоциональной сферы. Перед психологом стоит ряд задач:

-Помочь адаптироваться пятиклассникам на новой ступени обучения.

-Способствовать формированию психологического потенциала, обеспечивающего успешное продвижение в новой учебной жизни.

1-й этап: диагностика

1.Наблюдение на уроках, беседы с учителем позволяют уже в сентябре- октябре наименее подготовленных к школьному обучению.

1.Оценка уровня школьной мотивации.

2.Диагностика познавательных процессов – памяти, внимания, мышления, речи, сформированность системы пространственных отношений.

Подбор детей для занятий проводится на основании наблюдений, жалоб родителей и учителей, результатов диагностических методик.

Программа коррекционных занятий адресована пятиклассникам с недостаточной сформированностью таких показателей возрастного развития, как внутренняя позиция, произвольность поведения, пространственная ориентировка и внутренний план действия, некоторых интеллектуальных способностей.

2этап – коррекционно - развивающая работа.

**Диагностический инструментарий, обеспечивающий реализацию направлений коррекционной работы**

*Таблица №1*

Направленность коррекции и формирования	Название упражнения
1. Развитие моторики и координации движений - развитие мелкой моторики руки - развитие тактильных ощущений	«схвати», «штандер», наблюдаем за своими движениями, кто лучше нарисует, рисуем снеговика, узнай букву, фигуру
2. Развитие пространственной ориентировки	Выделение части из целого, методика двигательного запоминания слов, найди игрушку, волшебный квадрат, закодированный рисунок, построй в темноте, «сосед, подними руку», справа –слева
3.Развитие познавательных (когнитивных) процессов	«путешественник», «кто больше», «алгоритм», «мячик-смягчитель», «рыба, птица, зверь», «бывает, не бывает», самый аккуратный»
4. Позиция ребенка как субъекта присвоения нового опыта	Все игры и упражнения, работа со шкалами роста

Конечным итогом проводимой коррекционной работы должно быть успешное овладение учащимися всеми компонентами учебной деятельности (познавательными и регуляторными) на осознанном уровне с расширением самостоятельности. Что, в свою очередь, должно послужить основанием для полноценного усвоения школьных знаний.

***1-я ступень – коррекционные занятия с детьми подросткового возраста***

Подросток решает интеллектуальные задачи легче, быстрее и эффективнее, нежели учащийся начальной ступени обучения. Кроме того, происходят сдвиги в

структуре мыслительных процессов начинает преобладать абстрактно - логическое мышление. Однако нередко вследствие ряда причин учащиеся среднего звена испытывают большие трудности в обучении. Это может быть связано с личностными характеристиками ребенка, особенностями морально-волевой сферы, трудностями в общении со сверстниками и учителями, неразвитостью познавательной сферы. По сравнению с младшими школьниками подростки являются более самостоятельными, независимыми, очень болезненно воспринимающими любую критику. Именно поэтому необходимо более осторожно подходить к решению задач по устранению отставания в обучении

Коррекционно – развивающая работа в 5-9 классах может проводиться как в индивидуальной, так и в групповой форме. Она ведется на основании запроса учителей, родителей.

1 *Этапы работы:* этап: диагностика

1. Методики, направленные на изучение личностных особенностей (тесты Айзенка, Шмишека, Кетелла), изучение познавательной сферы (тесты ШТУР, КОТ), изучение самооценки учащихся, тревожности (тест Филлипса), школьной мотивации.
2. Наблюдение за учащимися на уроках, внеклассных мероприятиях, беседы с учителями.

2 этап: коррекционно – развивающая работа.

**Коррекционный инструментарий, обеспечивающий реализацию психологическое сопровождение в 5-9 классах**

*Таблица №2*

Направленность коррекции	Название упражнений
Развитие мыслительной деятельности	Логичность, выявление общих понятий, исключение понятий, сложные ассоциации, вопрошайка, сходство и различие, что нового, опечатка, поиск аналогов, поиск соединительных звеньев, формулирование определений, выражение мысли другими словами, перечень возможных причин, построение сообщения по алгоритму
Развитие внимания	Кто быстрее, наблюдательность, корректура, пальцы, концентрация, «муха», селектор, сверхвнимание, «камень, ножницы, бумага», самый внимательный
Развитие памяти	Трудное – запомни, ассоциация, заблудившийся рассказчик, домино, калейдоскоп, путанка, бег ассоциаций, разведчик
Коррекция тревожности	Ищем секрет, затейник, упражнения Добровича
Тренинги по снятию барьеров общительности	Развитие навыков общения, управление инициативой, развитие мимики, развитие семантических движений, мобилизация творческого самочувствия, тренировка наблюдательности, техника интонирования.

Результатом коррекционной работы должна стать ликвидация отставания учащихся, повышение самооценки, снижение тревожности, их большая самостоятельность.

**Рекомендации по организации работы с учащимися, имеющими низкие учебные возможности:**



-для ведения продуктивного образовательного процесса с целью получения позитивных результатов разработана в школе деятельность по организации работы с отстающими учащимися.

-необходимо создать условия для эффективного обучения и развития, учащихся с низкими учебными возможностями, освоение базовых программ.

-сформировать УУД у учащихся с низкими учебными возможностями, развить навыки самообучения, самовоспитания, самореализации.

### Основные мероприятия по реализации коррекционной программы

Таблица №3

Направления и задачи	Мероприятия	Предполагаемый результат
1. обучение в соответствии с принципом индивидуальности	выбор технологий обучения в соответствии с доминирующими возможностями учащихся; обучение семинары для учителей по учету индивидуальных и психофизиологических особенностей в процессе обучения	Создание базы данных: индивидуальных когнитивных способностей учителей учебных возможностей учащихся
2. Организация обучения с учетом индивидуальных психофизиологических особенностей	Диагностика индивидуальных особенностей познавательных процессов у учащихся с низкими учебными возможностями Психолого-педагогические консилиумы Психокоррекционная работа с учащимися	Повышение психологической мотивации к учению, мышлению, вниманию у учащихся, развитию памяти.
3. Создание условий для формирования механизмов самообучения и мотивов учебной деятельности	Педагогический совет; Переход на инновационные технологии; Адаптивная система обучения Технология полного усвоения знаний	Формирование механизмов самообучения, мотивов учебной деятельности
4. Создание условий для понимания учащимися своих индивидуальных особенностей и их коррекции	Организация психологических тренингов, семинаров, службы психологического консультирования для учащихся Психокоррекционная работа с учащимися	
5. Обеспечение психологической комфортности учащимся в процессе обучения	Семинары по психологии общения для учащихся и их родителей Выявление	Создание психологического индивидуального маршрута учащегося

(атмосфера открытости, взаимопонимания, психологической защищенности)	неблагоприятных факторов социальной среды, травмирующих ребенка, нарушающих развитие личности и ее социальную адаптацию, их профилактику. Диагностика психических и личностных нарушений Индивидуальная психотерапия детей группы «риска» Информирование учащихся о позитивных достижениях каждого ученика в рамках различных видов деятельности Установление психологически грамотных межличностных отношений в классном коллективе.	
6. Создание условий для развития социальной компетентности, формирование механизмов самовоспитания	Организация внеклассной работы по приобщению учащихся к материальным ценностям и духовной культуре общества.	Усвоение общечеловеческих норм и ценностей.

В результате успешной реализации данных направлений учащиеся с низкими учебными возможностями будут способны осуществлять самостоятельную учебную деятельность, адаптироваться в социуме, осваивать образовательные программы с учетом склонностей, интересов и индивидуальных склонностей.

#### **Планируемые результаты коррекционной работы**

***Результатом коррекции развития обучающихся с ограниченными возможностями здоровья может считаться не столько успешное освоение ими основной образовательной программы, сколько освоение жизненно значимых компетенций:***

- развитие адекватных представлений о собственных возможностях и ограничениях, о насущно необходимом жизнеобеспечении, способности вступать в коммуникацию со взрослыми по вопросам медицинского сопровождения и созданию специальных условий для пребывания в школе, своих нуждах и правах в организации обучения;
- овладение социально-бытовыми умениями, используемыми в повседневной жизни;
- овладение навыками коммуникации;
- дифференциация и осмысление картины мира и ее временно-пространственной организации;
- осмысление своего социального окружения и освоение соответствующих возрасту системы ценностей и социальных ролей.

Жизненно значимые компетенции	Требования к результатам
Развитие адекватных представлений о собственных возможностях и ограничениях, о насущно необходимом жизнеобеспечении,	<ul style="list-style-type: none"> <li>– Умение адекватно оценивать свои силы, понимать, что можно и чего нельзя.</li> <li>– Умение пользоваться личными адаптивными средствами в разных ситуациях.</li> <li>– Понимание того, что пожаловаться и</li> </ul>

<p>способности вступать в коммуникацию со взрослыми по вопросам своих нужд и правах в организации обучения</p>	<p>попросить о помощи при проблемах в жизнеобеспечении – это нормально и необходимо.</p> <ul style="list-style-type: none"> <li>– Умение адекватно выбрать взрослого и обратиться к нему за помощью, точно описать возникшую проблему, иметь достаточный запас фраз и определений.</li> <li>– Умение обратиться к взрослым при затруднениях в учебном процессе, сформулировать запрос о специальной помощи</li> </ul>
<p>Овладение социально-бытовыми умениями, используемыми в повседневной жизни</p>	<ul style="list-style-type: none"> <li>- Стремление к самостоятельности и независимости в быту и помощи другим людям в быту.</li> <li>- Овладение навыками самообслуживания.</li> <li>- Умение включаться в разнообразные повседневные дела.</li> <li>- Умение принимать посильное участие, брать на себя ответственность в каких-то областях домашней жизни.</li> <li>- Представления об устройстве школьной жизни.</li> <li>- Готовность попросить о помощи в случае затруднений.</li> <li>- Готовность включаться в разнообразные повседневные дела и принимать в них посильное участие, брать на себя ответственность.</li> <li>- Понимание значения праздника дома и в школе, того, что праздники бывают разными.</li> <li>- Стремление порадовать близких.</li> <li>- Стремление участвовать в подготовке и проведении праздника</li> </ul>
<p>Овладение навыками коммуникации</p>	<ul style="list-style-type: none"> <li>- Умение решать актуальные жизненные задачи, используя коммуникацию как средство достижения цели (вербальную, невербальную).</li> <li>- Умение начать и поддержать разговор, задать вопрос, выразить свои намерения, просьбу, пожелание, опасения, завершить разговор.</li> <li>- Умение корректно выразить отказ и недовольство, благодарность, сочувствие и т.д.</li> <li>- Умение получать и уточнять информацию от собеседника.</li> <li>– Освоение культурных форм выражения своих чувств.</li> <li>- Умение передать свои впечатления, соображения, умозаключения так, чтобы быть понятым другим человеком.</li> <li>- Умение принимать и включать в свой личный опыт жизненный опыт других людей.</li> <li>- Умение делиться своими воспоминаниями, впечатлениями и планами с другими людьми</li> </ul>
<p>Дифференциация и осмысление картины мира и её временно-пространственной организации</p>	<ul style="list-style-type: none"> <li>- Адекватность бытового поведения, обучающегося с точки зрения опасности/безопасности и для себя, и для окружающих; сохранности окружающей предметной и природной среды.</li> <li>- Использование вещей в соответствии с их</li> </ul>

	<p>функциями, принятым порядком и характером наличной ситуации.</p> <ul style="list-style-type: none"> <li>- Расширение и накопление знакомых и разнообразно освоенных мест за пределами дома и школы: двор, дача, лес, парк, речка, городские и загородные достопримечательности и др.</li> <li>- Активность во взаимодействии с миром, понимание собственной результативности.</li> <li>- Умение накапливать личные впечатления, связанные с явлениями окружающего мира, упорядочивать их во времени и пространстве.</li> <li>- Умение устанавливать взаимосвязь порядка природного и уклада собственной жизни в семье и в школе, вести себя в быту соответственно этому пониманию.</li> <li>- Умение устанавливать взаимосвязь порядка общественного и уклада собственной жизни в семье и в школе, соответствовать этому порядку.</li> <li>- Прогресс в развитии любознательности, наблюдательности, способности замечать новое, задавать вопросы, включаться в совместную со взрослым исследовательскую деятельность.</li> </ul>
<p>Осмысление своего социального окружения и освоение соответствующих возрасту системы ценностей и социальных ролей</p>	<ul style="list-style-type: none"> <li>- Умение адекватно использовать принятые в окружении обучающегося социальные ритуалы.</li> <li>- Умение корректно выразить свои чувства, отказ, недовольство, благодарность, сочувствие, намерение, просьбу, опасение.</li> <li>- Знание правил поведения в разных социальных ситуациях с людьми разного статуса.</li> <li>- Умение проявлять инициативу, корректно устанавливать и ограничивать контакт.</li> <li>- Умение не быть назойливым в своих просьбах и требованиях, быть благодарным за проявление внимания и оказание помощи.</li> <li>- Умение применять формы выражения своих чувств соответственной ситуации социального контакта.</li> <li>- Расширение круга освоенных социальных контактов.</li> </ul>

В результате успешной реализации данных направлений учащиеся с низкими учебными возможностями и с ограниченными возможностями здоровья (в том числе дети –инвалиды) будут способны осуществлять самостоятельную учебную деятельность, адаптироваться в социуме, осваивать образовательные программы с учетом склонностей, интересов и индивидуальных склонностей.

**Содержание мониторинга динамики развития обучающихся с ОВЗт ( в том числе дети-инвалиды)**

Критерии и показатели развития обучающихся с ОВЗ разработаны на основе компетенций Стандарта на этапе основного общего образования.

Критерии и показатели	Уровни (отмечаются индивидуально для каждого учащегося)		
	Видимые изменения (высокий)	Изменения незначительные (средний)	Изменения не произошли

	уровень)	уровень)	(низкий уровень)
<p><u>Дифференциация и осмысление картины мира:</u></p> <ul style="list-style-type: none"> <li>– интересуется окружающим миром природы, культуры, замечает новое, задаёт вопросы</li> <li>– включается в совместную со взрослым исследовательскую деятельность</li> <li>– адекватно ведёт себя в быту с точки зрения опасности/безопасности и для себя, и для окружающих</li> <li>– использует вещи в соответствии с их функциями, принятым порядком и характером наличной ситуации</li> </ul>			
<p><u>Овладение навыками коммуникации:</u></p> <ul style="list-style-type: none"> <li>– реагирует на обращенную речь и просьбы <ul style="list-style-type: none"> <li>– понимает и адекватно реагирует на речь окружающих</li> </ul> </li> <li>– начинает, поддерживает и завершает разговор</li> <li>– корректно выражает отказ и недовольство, благодарность, сочувствие и т.д.</li> <li>– передаёт свои впечатления, соображения, умозаключения так, чтобы быть понятым другим человеком.</li> </ul> <p>делится своими воспоминаниями, впечатлениями и планами с другими людьми</p> <ul style="list-style-type: none"> <li>– слышит свои речевые ошибки и старается их исправлять</li> <li>– замечает ошибки в речи одноклассников</li> </ul>			
<p><u>Осмысление своего социального окружения:</u></p> <ul style="list-style-type: none"> <li>– доброжелателен и сдержан в отношениях с одноклассниками</li> <li>– уважительно относится к взрослым (учителям, родителям, т.д.)</li> <li>– достаточно легко устанавливает контакты и взаимоотношения</li> <li>– соблюдает правила поведения</li> <li>– мотив действий – не только «хочу», но и «надо»</li> </ul>			

<ul style="list-style-type: none"> <li>– принимает и любит себя</li> <li>чувствует себя комфортно с любыми людьми любого возраста</li> </ul>			
<p><u>Последовательное формирование произвольных процессов:</u></p> <ul style="list-style-type: none"> <li>– умеет концентрировать внимание, может удерживать на чем-либо свое внимание</li> <li>– использует различные приемы запоминания</li> <li>– учится продумывать и планировать свои действия</li> <li>– способен к саморегуляции и адекватной самооценки своих поступков</li> <li>– управляет своими эмоциями, поведением, действиями</li> <li>– доводит до конца начатое дело</li> <li>– знает цель своих действий и поступков старается выполнять все задания и просьбы учителя.</li> </ul>			

**Для повышения качества коррекционной работы необходимо выполнение следующих условий:**

- формирование УУД на всех этапах учебного процесса;
- обучение детей (в процессе формирования представлений) выявлению характерных, существенных признаков предметов, развитие умений сравнивать, сопоставлять;
- побуждение к речевой деятельности, осуществление контроля за речевой деятельностью детей;
- установление взаимосвязи между воспринимаемым предметом, его словесным обозначением и практическим действием;
- использование более медленного темпа обучения, многократного возвращения к изученному материалу.

Еще одним условием успешного обучения детей с ОВЗ является организация групповых и индивидуальных занятий, которые дополняют коррекционно-развивающую работу, и направлены на преодоление специфических трудностей и недостатков, характерных для учащихся с ОВЗ.

**Для организации определения динамики результатов коррекционной работы предусмотрено использовать:**

- образовательный мониторинг,
- педагогическое наблюдение,
- психологическая карта наблюдения,
- методические рекомендации педагогам по адаптации обучения детей с ОВЗ.

## Приложения 1

### Диагностический инструментарий:

Э. М. Александровская, Ст. Громбах

**Схема наблюдения за адаптацией и эффективностью учебной**

**деятельности учащихся**

№	Критерии	Баллы	Поведенческие индикаторы сформированности критерия
<b>1</b>	<b><i>Критерии эффективности учебной деятельности</i></b>		
1.1	Учебная активность	0 - 1 - 2 - 3 - 4 - 5 -	<ul style="list-style-type: none"> <li>- активность отсутствует;</li> <li>- пассивен на уроке, часто дает неправильные ответы или не отвечает совсем, переписывает готовое с доски;</li> <li>- активность кратковременная, часто отвлекается, не слушает;</li> <li>- редко поднимает руку, но отвечает преимущественно верно;</li> <li>- стремится отвечать, работает со всем классом, чередуются положительные и отрицательные ответы;</li> <li>активно работает на всех уроках, часто поднимает руку, отвечает преимущественно верно, стремится отвечать.</li> </ul>
1.2.	Целеполагание	0 - 1 - 2 - 3 - 4 - 5 -	<ul style="list-style-type: none"> <li>- плохо различает учебные задачи разного типа, отсутствует реакция на новизну задачи, нуждается в постоянном контроле со стороны учителя, не может ответить на вопросы о том, что сделал или собирается сделать;</li> <li>- осознает, что надо делать в процессе решения практической задачи, в теоретических задачах не ориентируется;</li> <li>- принимает и выполняет только практические задачи, в отношении теоретических задач не может осуществлять целенаправленные действия;</li> <li>- охотно осуществляет решение познавательной задачи, регулирует процесс выполнения, четко может дать отчет о своих действиях после принятого решения;</li> <li>- столкнувшись с новой практической задачей, самостоятельно</li> </ul>

			<p>формулирует познавательную цель и строит деятельность в соответствии с ней;</p> <ul style="list-style-type: none"> <li>– самостоятельно формулирует познавательные цели, выходя за пределы требований программы, выдвигает содержательные гипотезы.</li> </ul>
1.3.	Самоконтроль	<p>0 - 1 - 2 - 3 - 4 - 5 -</p>	<ul style="list-style-type: none"> <li>– не умеет обнаружить и исправить ошибку даже по просьбе учителя, некритично относится к исправленным ошибкам в своих работах и не замечает ошибок других учеников;</li> <li>– контроль носит случайный произвольный характер, заметив ошибку, не может обосновать своих действий;</li> <li>– осознает правила контроля, но одновременно выполнять учебные действия и контролировать их не может, после выполнения может найти и исправить ошибки;</li> <li>– ошибки в многократно повторенных действиях исправляет самостоятельно, контролирует выполнение учебных действий другими, но при решении новой задачи теряется;</li> <li>– задачи, соответствующие усвоенному способу контроля выполняются безошибочно, с помощью учителя может обнаружить неадекватность способановой задаче и внести коррективы;</li> <li>– контролирует соответствие выполняемых действий способу, при изменении условий вносит коррективы до начала решения.</li> </ul>
1.4.	Усвоение знаний, успеваемость	<p>0 - 1 - 2 - 3 - 4 -</p>	<ul style="list-style-type: none"> <li>– плохое усвоение материала по всем темам и предметам, большое количество грубых ошибок;</li> <li>– частые ошибки, неаккуратное</li> </ul>



		5 -	<p>выполнение учебных заданий;</p> <ul style="list-style-type: none"> <li>– плохое усвоение материала по отдельным темам и предметам;</li> <li>– редкие ошибки, чаще связанные с невнимательностью, успеваемость на оценки «3» и «4»;</li> <li>– единичные ошибки, усвоение знаний на «хорошо»;</li> <li>– правильное и безошибочное выполнение практически всех учебных заданий.</li> </ul>
<b>2</b>	<b><i>Усвоение нравственно-этических норм и школьных норм поведения</i></b>		
2.1.	Нравственно-этическая готовность	0 - 1 - 2 - 3 - 4 - 5 -	<ul style="list-style-type: none"> <li>– не умеет выделять моральное содержание ситуации (нарушение/следование моральной норме);</li> <li>– ориентируется на моральную норму (справедливое распределение, правдивость, взаимопомощь);</li> <li>– понимает, что нарушение моральных норм оценивается как серьезное и недопустимое;</li> <li>– учитывает при принятии решения объективные последствия нарушения моральной нормы;</li> <li>– адекватно оценивает свои действия и действия других с точки зрения нарушения/соблюдения моральной нормы;</li> <li>– умеет аргументировать необходимость выполнения моральной нормы.</li> </ul>
2.2.	Поведение на уроке	0 - 1 - 2 - 3 - 4 - 5 -	<ul style="list-style-type: none"> <li>– не выполняет элементарных требований, большую часть урока занимается посторонним делом, играет;</li> <li>– часто отвлекается на посторонние предметы, вертится, постоянно отвлекается;</li> <li>– на уроке скован, напряжен или часто отвлекается;</li> <li>– иногда поворачивается, обменивается мнениями с товарищами, но отвлекается</li> </ul>

			<p>редко;</p> <ul style="list-style-type: none"> <li>– выполняет требования учителя, но иногда отвлекается;</li> <li>– сидит спокойно, внимателен, добросовестно выполняет все требования учителя.</li> </ul>
2.3.	Поведение вне урока	<p>0 - 1 - 2 - 3 - 4 - 5 -</p>	<ul style="list-style-type: none"> <li>– часто нарушает нормы поведения, мешает окружающим;</li> <li>– пассивен, движения скованы, избегает общения вне урока;</li> <li>– не может найти себе занятие на перемене, переходит от одной группы детей к другой;</li> <li>– активность ограничена занятиями, связанными с подготовкой к другому уроку или мероприятию;</li> <li>– активность выражена в меньшей степени, предпочитает занятия в классе, чтение и т.д.;</li> <li>– высокая активность, с удовольствием участвует в общих делах.</li> </ul>
<b>3</b>	<b><i>Успешность социальных контактов</i></b>		
3.1.	Взаимоотношения с одноклассниками	<p>0 - 1 - 2 - 3 - 4 - 5 -</p>	<ul style="list-style-type: none"> <li>– негативизм по отношению к сверстникам, постоянно ссорится, одноклассники его не любят;</li> <li>– замкнут, пассивен, предпочитает быть один, другие ребята к нему равнодушны;</li> <li>– предпочитает находиться рядом с одноклассниками, но не вступает с ними в контакт;</li> <li>– сфера общения ограничена, контакт только с некоторыми сверстниками;</li> <li>– мало активен, но легко вступает в контакт, когда к нему обращаются;</li> <li>– общительный, коммуникативный, сверстники его любят, часто общаются.</li> </ul>
3.2.	Отношение к учителю	<p>0 - 1 - 2 - 3 - 4 - 5 -</p>	<ul style="list-style-type: none"> <li>– общение с учителем приводит к отрицательным эмоциям, неадекватно реагирует, обижается, плачет;</li> <li>– избегает контактов с учителем, при контакте тревожен, замыкается;</li> <li>– выполняет требования формально, не заинтересован в общении, старается быть</li> </ul>

			<p>незаметным;</p> <ul style="list-style-type: none"> <li>– старательно выполняет все требования учителя, но от контакта с учителем уклоняется, за помощью обращается к сверстникам;</li> <li>– дорожит хорошим мнением учителя о себе, стремится выполнять все требования, в случае необходимости обращается за помощью;</li> <li>– проявляет дружелюбие, стремится понравиться, часто подходит после урока.</li> </ul>
<b>4</b>	<b>Эмоциональное благополучие</b>		
		<p>0 - 1 - 2 - 3 - 4 - 5 -</p>	<ul style="list-style-type: none"> <li>– преобладает агрессия или депрессия;</li> <li>– выражены депрессивные проявления без причин, агрессивные реакции, часто ссорится с одноклассниками;</li> <li>– отрицательные эмоции преобладают (тревожность, огорчение, страхи, вспыльчивость, обидчивость);</li> <li>– эмоциональные проявления снижены, часто бывает в подавленном настроении;</li> <li>– спокойное эмоциональное состояние;</li> <li>– находится преимущественно в хорошем настроении, часто улыбается, смеется.</li> </ul>

Высокий уровень – 44-50 баллов

Уровень выше среднего – 36-43 балла

Средний уровень – 26-35 баллов

Уровень ниже среднего – 21-25 баллов

Низкий уровень – менее 20 баллов

#### **Экспресс-анкета по выявлению мотивов учебной деятельности**

Экспресс-анкета используется для выявления мотивов учебной деятельности у учеников 4-5 классов.

Анкета для учеников

«Внимательно прочитай анкету и подчеркни только те пункты, которые соответствуют твоим стремлениям и желаниям. Помни, что можешь подчеркнуть не более 3 пунктов».

1. Учусь потому, что на уроках интересно.
2. Учусь потому, что ругают за плохие отметки.

3. Учусь потому, что хочу больше знать.
4. Учусь потому, чтобы потом было легко работать.
5. Учусь потому, чтобы доставить радость родителям.
6. Учусь потому, чтобы не отставать от товарищей.
7. Учусь потому, что нравится учиться.
8. Учусь потому, что хвалит учительница за хорошие успехи.
9. Учусь потому, что родители наказывают за двойки.
10. Учусь потому, что за хорошую учёбу ставят в пример другим.
11. Учусь потому, что узнаю много нового.

Вопросы анкеты выявляют следующие мотивы:

Познавательные: 1, 7, 11 вопросы.

Социальные:

- широкие социальные - 3, 4 вопросы
- узкие социальные - 6, 10 вопросы
- избегание неприятностей - 2, 9 вопросы
- ориентация на одобрение - 5, 8 вопросы

Анализируется доминирование познавательных или социальных мотивов.

Общий вывод о сформированности учебной мотивации делается на основе анализа взаимосвязи общего отношения к школе и сформированности учебных мотивов. Высокому уровню соответствует высокий уровень общего отношения к школе и преобладание познавательных мотивов учения.

Среднему уровню - средний уровень общего отношения к школе и преобладание социальных мотивов учения.

Низкому уровню - низкий уровень общего отношения к школе и преобладание социальных мотивов учения ( в основном преобладает мотив «избегание неприятностей»).

### **Методика оценки уровня учебной мотивации**

Опросник используется для выявления школьной мотивации

#### **ТЕКСТ ОПРОСНИКА**

*Уважаемый ученик! Этот опросник касается твоей учебы в школе. На каждый вопрос нужно ответить «да» или «нет» в специальном бланке. Пожалуйста, будь предельно искренен, твои ответы помогут сделать обучение в нашей школе более эффективным.*

- 1) Мне кажется, лидером в классе достоин стать только ученик, который имеет хорошие результаты в учебе.
- 2) Родители всегда поощряют меня за хорошие отметки в школе.
- 3) Я очень люблю узнавать что-то новое.
- 4) Мне нравится брать сложные задания, преодолевать трудности в их выполнении.
- 5) Я хочу, чтобы одноклассники считали меня хорошим учеником.
- 6) Я стремлюсь к тому, чтобы учитель похвалил меня, если я правильно выполнил задание.
- 7) Я всегда рассказываю об успехах в учебе своим родителям.
- 8) Меня пугает возможность остаться на второй год или быть отчисленным из школы за плохую успеваемость.
- 9) Я часто скрываю свои плохие отметки от родителей, чтобы избежать наказания.
- 10) Я учусь прежде всего потому, что знания пригодятся мне в будущем, помогут найти хорошую работу.
- 11) Школа для меня прежде всего место общения с друзьями.

- 12) Мне нравится участвовать в различных школьных мероприятиях, и было бы здорово не тратить в школе столько времени на уроки.
- 13) Учеба для меня сейчас — одна из основных сфер, где я могу проявить себя.
- 14) Ребята в нашем классе не будут хорошо относиться к человеку, если он плохо учится, несмотря на другие его заслуги.
- 15) Мое образование часто становится темой для разговоров в нашей семье.
- 16) Мне нравится проводить самостоятельные исследования, делать какие-то открытия.
- 17) Мне важно доказать самому себе, что я способен хорошо учиться.
- 18) Когда я получаю хорошую отметку, я стремлюсь, чтобы об этом знали мои одноклассники.
- 19) Я расстраиваюсь, когда получаю тетрадь и вижу, что учитель никак не отметил мою работу.
- 20) Я начинаю стараться на уроках, если знаю, что родители как-то поощрят мои старания.
- 21) Я начинаю учиться старательнее, если знаю, что мою успеваемость будут разбирать на педсовете, на школьной линейке.
- 22) Я прилагаю больше усилий к учебе, если знаю, что дома буду наказан за плохую успеваемость.
- 23) Мне важно вырасти культурным, образованным человеком.
- 24) Мне нравятся те уроки, где есть возможность работать в группе, обсуждать с одноклассниками учебный материал.
- 25) Можно сказать, что в школе я больше заинтересован играми и другими интересными делами, чем уроками.
- 26) Я люблю участвовать в различных олимпиадах и викторинах в школе, потому что для меня это способ заявить о себе.
- 27) Ребята в нашем классе всегда интересуются результатами контрольных работ друг друга.
- 28) Для моих родителей очень важно, чтобы я был успешен в учебе.
- 29) Мне нравится придумывать новые способы решения задач.
- 30) Мне хотелось бы быть лучшим учеником в классе.
- 31) Я хочу выглядеть в хорошем свете перед одноклассниками, поэтому стараюсь хорошо учиться.
- 32) Мне нравится, когда учителя в конце урока перечисляют учеников, чья работа на уроке была самой лучшей.
- 33) Мне очень важно, чтобы родители считали меня способным учеником.
- 34) Я расстраиваюсь из-за плохих отметок, потому что понимаю: это значит, что учителя теперь считают меня неспособным учеником.
- 35) Я очень переживаю, если родители называют меня неспособным, неуспешным учеником.
- 36) Я уже сейчас задумываюсь о том, в какой вуз я буду поступать и какие знания мне для этого понадобятся.
- 37) Я всегда очень радуюсь, когда отменяют урок и можно пообщаться с одноклассниками.
- 38) Я бы хотел, чтобы в школе остались одни перемены.
- 39) Я люблю высказывать на уроке свою точку зрения и отстаивать ее.

### Бланк для заполнения учащимися

<b>1</b>	<b>2</b>	<b>3</b>	<b>4</b>	<b>5</b>	<b>6</b>	<b>7</b>	<b>8</b>	<b>9</b>	<b>10</b>	<b>11</b>	<b>12</b>	<b>13</b>
<b>14</b>	<b>15</b>	<b>16</b>	<b>17</b>	<b>18</b>	<b>19</b>	<b>20</b>	<b>21</b>	<b>22</b>	<b>23</b>	<b>24</b>	<b>25</b>	<b>26</b>
<b>27</b>	<b>28</b>	<b>29</b>	<b>30</b>	<b>31</b>	<b>32</b>	<b>33</b>	<b>34</b>	<b>35</b>	<b>36</b>	<b>37</b>	<b>38</b>	<b>39</b>

#### Обработка результатов

1. При ответе «да» начисляется один балл, при ответе «нет» — 0, то есть баллы не начисляются. Подсчитывается сумма баллов в каждом столбце:

При этом каждый столбец соответствует определенной шкале:

- 1-й столбец — шкала 1 *a*
- 2-й столбец — шкала 1 *б*
- 3-й столбец — шкала 2
- 4-й столбец — шкала 3
- 5-й столбец — шкала 4 *a*
- 6-й столбец — шкала 4 *б*
- 7-й столбец — шкала 4 *в*
- 8-й столбец — шкала 5 *a*
- 9-й столбец — шкала 5 *б*
- 10-й столбец — шкала 6
- 11-й столбец — шкала 7
- 12-й столбец — шкала 8
- 13-й столбец — шкала 9

#### Бланк для оценки результатов по шкалам

Номера основных шкал	1		2		4			5		6	7	8	9
	1а	1б	2	3	4а	4б	4в	5а	5б	6	7	8	9
Ответы учащегося	1	2	3	4	5	6	7	8	9	10	11	12	13
	14	15	16	17	18	19	20	21	22	23	24	25	26
	27	28	29	30	31	32	33	34	35	36	37	38	39
Баллы, набранные по основным шкалам (средние значения)													

1. Подсчитывается балл по *дополнительным шкалам* как среднеарифметическое нескольких шкал:

Шкала 10 — среднее по шкалам 4а и 7. Шкала

11 — среднее по шкалам 4в и 5б. Шкала 12 — среднее по шкалам 4б и 5а.

2. Проводится анализ индивидуальных результатов.

3. Составляется сводная таблица на класс, подсчитывается средний балл по каждой из шкал на класс.

4. Проводится анализ группового результата.

*Примечание.* Целесообразно обработку данных проводить на компьютере в программе Microsoft Excel, которая позволит быстро подсчитать все дополнительные шкалы и средние баллы на класс.

#### ИНТЕРПРЕТАЦИЯ ШКАЛ

Шкалы 1а и 1б представляют собой еще не типы учебной мотивации, а показатели престижности учебы в классе и в семье. По ним мы можем судить о том,

присутствует ли ценность хорошего образования, ценность хорошей учебы в классном коллективе и в семье подростка.

*Шкала 1а — Престижность учебы в классе.* Эта шкала показывает, насколько значимым в классном коллективе является такая характеристика, как учебная успешность. При анализе индивидуального результата мы получаем субъективное представление каждого учащегося, при анализе группового результата — объективный показатель престижности этой характеристики в группе.

*Шкала 1б — Престижность учебы в семье.* Эта шкала показывает, насколько значимой в семье подростка является такая его характеристика, как учебная успешность.

*Шкалы 2–9* представляют разные типы учебной мотивации. При сравнении показателей по ним мы можем судить о преобладании того или иного типа у учащегося (при индивидуальном анализе результатов) и у группы (при групповом анализе).

*Шкала 2. Познавательный интерес.* Показывает выраженность у учащегося интереса к собственно новому знанию, новой информации. Учащиеся с выраженным познавательным интересом получают удовольствие от самого процесса открытия нового.

*Шкала 3. Мотивация достижения.* Показывает выраженность у учащегося мотивации достижения, желания быть лучшим, осознавать себя как способного, умного и т.д. Учащиеся с выраженной мотивацией достижения учатся прежде всего из желания доказать самому себе, что способны на многое.

*Шкала 4. Мотив социального одобрения.* Показывает значимость для учащегося одобрения, признания его успехов со стороны других людей. Учащиеся с выраженной мотивацией одобрения учатся прежде всего ради похвалы, признания, поощрения.

*Шкала 4а. Мотив социального одобрения (одноклассниками).* Показывает значимость для учащегося одобрения со стороны одноклассников.

*Шкала 4б. Мотив социального одобрения (педагогами).* Показывает значимость для учащегося одобрения, внимания к его учебным успехам со стороны педагогов.

*Шкала 4в. Мотив социального одобрения (родителями).* Показывает значимость для учащегося одобрения, внимания к его учебным успехам со стороны родителей.

*Шкала 5. Боязнь наказания.* Показывает значимость для учащегося наказания, порицания за его учебные неудачи со стороны других людей. Учащиеся с выраженной мотивацией страха наказания учатся прежде всего потому, что боятся, что иначе их будут ругать, наказывать.

*Шкала 5а. Боязнь наказания со стороны школы.* Показывает значимость для учащегося порицания, наказания со стороны педагогов, боязнь быть в их глазах неуспешным, неспособным.

*Шкала 5б. Боязнь наказания со стороны семьи.* Показывает значимость для учащегося порицания, наказания со стороны семьи, боязнь быть в глазах родителей, родственников неуспешным, неспособным.

*Шкала 6. Осознание социальной необходимости.* Показывает выраженность у учащегося стремления быть образованным человеком. Учащиеся с преобладанием этого типа мотивации учатся прежде всего потому, что осознают необходимость хорошей учебы в школе для собственного успешного будущего.

*Шкала 7. Мотив общения.* Показывает выраженность у учащегося мотивации на общение со сверстниками. Учащиеся с выраженным мотивом общения заинтересованы прежде всего в тех видах деятельности, где присутствует возможность коммуникации.

*Шкала 8. Внеучебная школьная мотивация.* Показывает заинтересованность учащегося прежде всего в различных внеучебных делах, проходящих в школе (концерты, выставки, праздники и др.), а не в непосредственно урочной деятельности. Учащиеся, у которых преобладает этот тип мотивации, с удовольствием ходят в школу, часто являются активными участниками внеурочной деятельности, однако учатся неохотно, по необходимости, как бы отбывая повинность за интересные дела.

*Шкала 9. Мотив самореализации.* Показывает значимость для учащегося учебной деятельности как ведущей сферы самореализации, места, где он может заявить о себе, развивать себя и пр.

*Шкалы 10–12* представляют собой дополнительные шкалы, позволяющие получить средние показатели по тому, влияние какой группы на учащегося наиболее значительно в плане мотивирования его хорошей учебы — одноклассников, семьи или школы.

*Шкала 10. Влияние одноклассников. Шкала 11. Влияние семьи.*

*Шкала 12. Влияние школы.*

Разработанный опросник, конечно, является экспериментальным и, наверное, подлежит дальнейшей доработке. Это может сделать каждый специалист, например исходя из особенностей своего учебного заведения. Однако он представляет из себя некий каркас, некую основную схему эффективной диагностики мотивации, опробованной в педагогической практике.

### **Методика определения уровня развития чтения Ясюковой Л.А.**

Методика Ясюковой Л. А. используется для определения уровня развития чтения однократно у учеников 3 - 11 классов.

## **БЛАНК ДЛЯ ОТВЕТОВ**

Фамилия, имя \_\_\_\_\_ Класс \_\_\_\_\_

Скоро она зашла в самую чашу \_\_\_\_\_ .Ни одна

не залетала сюда, ни единый \_\_\_\_\_ не проникал сквозь

\_\_\_\_\_ ветви. Высокие стволы \_\_\_\_\_ плотными

рядами, точно стены.Кругом было так \_\_\_\_\_, что Элиза

свои собственные шаги, слышала шуршание каждого сухого

\_\_\_\_\_ ,  
попадавшего ей \_\_\_\_\_ ноги.

Никогда еще Элиза \_\_\_\_\_ в такой глуши.

### **Тест навыка чтения**

Обработка осуществляется посредством сравнения слов, вставленных ребенком, со словами, приведенными в ключе. Если ребенок использует аналогичные ключевым слова, подходящие по смыслу и лингвистическим правилам, ответ также считается правильным.

### **Ключ к тесту навыка чтения:**

1. - леса
2. - птица, птичка
3. - луч света, лучик, луч, звук
4. - густые
5. - стояли, деревьев стояли, встали
6. - тихо
7. - слышала
8. - листа, листочка, листика
9. - под



## 10. - не бывала, не была, не ходила

За каждое совпадение дается 1 балл. Затем подсчитывается общая сумма баллов (максимум - 10), которая сравнивается с нормативными данными (Приложение 1) для определения уровня (зоны) развития навыка чтения. Каждая из выделенных зон характеризует единицу восприятия текста при чтении и тем самым сформированность самого навыка. Зона патологии по чтению не выделяется. Если ребенок ошибается при подборе слов только в 1, 3, и 4 случаях (вписывая, например: «и заблудилась», «зверь», «переплетенные»), то это может свидетельствовать об отсутствии вербальной беглости, некоторых недостатках речевого развития, но само чтение, понимание смысла текстов при этом может быть вполне полноценным (то есть соответствовать 4 зоне).

**Зона 1. Слабый уровень сформированности навыка чтения.** Единицей восприятия текста выступает отдельное слово или части слова (слоги). Ребенок медленно разбирает каждое слово и с трудом понимает то, что читает. Может правильно воспринимать смысл только таких текстов, которые состоят из коротких простых фраз, написанных крупным шрифтом, и небольших по объему. Такой ребенок не читает не только книги, но и тексты в учебниках. Когда его заставляют это делать, то он, видя перед собой большие по объему тексты, и не пытается их медленно разбирать, а пользуется методом угадывания слов по их общему виду, ориентируясь на начало слова или на корневую основу и опуская второстепенные части, обычно суффиксы и окончания. Предлоги с их управляющей ролью также не воспринимаются. При таком чтении все предложение может пониматься неверно. Смысл длинных предложений оказывается недоступен ребенку еще и потому, что, добираясь до их конца, он уже не помнит слов, с которых они начинались. Мелкий шрифт осложняет понимание, так как восприятие слов осуществляется по элементам (по слогам и по буквам), а зрительное их выделение оказывается затруднительным. Если ребенок не ведет пальцем по тексту, то вообще не может воспринимать последовательность букв, так как они зрительно сливаются в неподдающиеся узнаванию комплексы, выпадающие из поля внимания. При слабом уровне сформированности навыка чтения ребенок пишет настолько неграмотно, что обычно получает диагноз «дисграфия». Много ошибок делает при списывании текстов, так как не может пользоваться смысловым контролем, а использует только визуальный, диктанты же, изложения и сочинения не может писать совсем.

**Зона 2. Навык чтения сформирован не полностью.** Единицей восприятия текста является словосочетание. Смысл предложения ребенок понимает не сразу, а как бы складывает из двух-трех частей. При медленном чтении может разобрать любые тексты. Просто построенные тексты на знакомые темы понимает легко. Вполне адекватно может понимать только *короткие* тексты на незнакомые темы, так как «согласен» их читать медленно. Длинные, стилистически усложненные предложения ребенок понимает с большим трудом. Для проработки больших объемов использует свой «метод» быстрого чтения, суть которого состоит в том, что ребенок «просматривает» текст и пытается угадать его содержание, «подставляя» стандартные речевые обороты и штампы (несоответствие «подстановки» и реального текста он обычно не замечает). Поскольку ребенок обладает весьма ограниченным набором речевых шаблонов, смысл текста может восприниматься весьма приблизительно или вообще искажаться. При чтении литературных произведений ребенок с удовольствием ограничивается «кусками», где излагаются события или герои ведут диалоги, и опускает распространенные описания природы или философские рассуждения. Большие по объему книги он обычно не читает, так как из-за «фрагментарного» восприятия у него не возникает целостного представления о содержании, и книга становится неинтересной. Толстые книги способны читать только дети, склонные к фантазированию. В этом случае то, что вычитывает ребенок в книге, выступает только как основа для его собственных

представлений и фантазий, часто имеющих мало общего с реальным содержанием: не идентифицируется время и место событий, культурная и национальная принадлежность героев, особенности родственных и эмоциональных отношений. В основном воспринимаются только события и разговоры. Общий фон не вполне осознанно определяется ребенком как «про нас, здесь и теперь» (возможны варианты: «про границу, про Америку») вне зависимости от того, где и когда происходят события, описываемые в книге. Письмо также страдает специфической неграмотностью. Стилистические и пунктуационные ошибки неискоренимы. Может быть много ошибок в окончаниях, если надо согласовывать отдельные части сложно построенного предложения. Такие ошибки ребенок может допускать и при списывании, так как сознательно он может контролировать только словосочетания, отдельные части предложения, но не все предложение целиком. Могут встречаться описки (даже в диктантах), когда ребенок вместо реального текста «подставляет» привычный ему речевой штамп (например, учитель диктует: «большой, красивый воздушный шар», а ребенок пишет: «большой, красивый, красный шар»). Относительно грамотного письма ребенок может добиться только в том случае, если будет пользоваться простыми, короткими фразами.

**Зона 3. Навык чтения развит хорошо.** Единицей восприятия текста является целое предложение, смысл которого ребенок схватывает сразу. Читает ребенок обычно много и с удовольствием, пониманию доступны любые тексты. Сложности спониманием могут возникать только из-за ограниченного словарного запаса и недостаточной общей осведомленности. Но поскольку ребенок много читает, то его словарный запас и общая осведомленность быстро расширяются и проблемы исчезают. При хорошем развитии навыка чтения возможны стилистические ошибки при письме, в остальном оно может быть вполне грамотным. Если ребенок пишет неграмотно, то надо искать другие причины.

**Зона 4. Навык чтения развит очень хорошо.** Чтение беглое. Единицей восприятия текста является целое предложение, причем сразу схватывается не только его смысл, но и литературные, языковые особенности. Пониманию доступны любые тексты. При чтении ребенок не только легко воспринимает содержание, но и невольно отмечает особенности литературного языка, характерные для того или иного автора. Закладывается база гуманитарных и лингвистических способностей, формируется литературный вкус, развивается эстетическое восприятие. Грамотность может быть абсолютной. Если ребенок все же пишет неграмотно, то тому имеются другие причины.

### **Методика изучения самооценки «Какой Я?»**

Диагностика по методике «Какой Я?» проводится у учащихся 4-8 классов с целью изучения их самооценки

Самооценка является ядром самосознания личности. Источниками формирования самооценки являются опыт деятельности ребенка, степень его успешности и опыт его общения с другими людьми.

Существует два варианта нарушений развития самооценки:

□ Заниженная самооценка – ее симптомами являются тревожность, неуверенность в своих силах, отказ от трудных заданий, феномен «выученной беспомощности»;

□ Завышенная самооценка – проявляется в таких особенностях поведения, как доминирование, демонстративность, неадекватная реакция на оценку, игнорирование своих ошибок, отрицание неуспеха.

Умение ребенка фиксировать изменения в собственном самоопределении и понимать их является необходимой составляющей развития его способности управлять своей собственной деятельностью.

**Подумай, как ты сам себя воспринимаешь и оцениваешь по десяти различным положительным качествам личности**

Протокол (бланк) методики «Какой Я?»

№	Оцениваемые качества личности	Оценки			
		да	нет	иногда	Не знаю
1	Хороший				
2	Добрый				
3	Умный				
4	Аккуратный				
5	Послушный				
6	Внимательный				
7	Вежливый				
8	Умелый (способный)				
9	Трудолюбивый				
10	Честный				

Оценки, предлагаемые ребенком самому себе фиксируются психологом в соответствующих колонках протокола, а затем переводятся в баллы. Ответы типа «да» оцениваются в 1 балл, ответы типа «нет» оцениваются в 0 баллов, ответы типа «не знаю» или «иногда» оцениваются в 0,5 балла.

Уровень самооценки определяется по общей сумме баллов, набранной ребенком по всем качествам личности.

**Выводы об уровне развития самооценки:**

- 10 баллов – очень высокий;
- 8 – 9 баллов – высокий;
- 4 – 7 баллов – средний;
- 2 – 3 балла – низкий;
- 0 – 1 балл – очень низкий.

Согласно возрастной норме, самооценка ребенка должна быть средняя или высокая. Важна и степень адекватности самооценки. Это можно проверить, сравнив ответ ребенка по данной шкале с ответами родителя о ребенке по тем же личностным качествам.

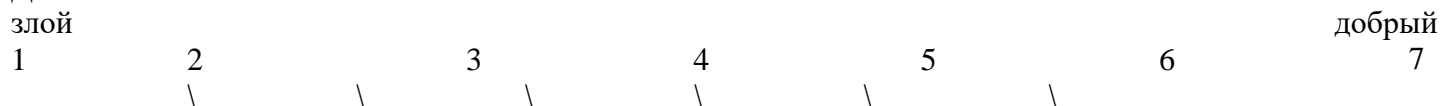
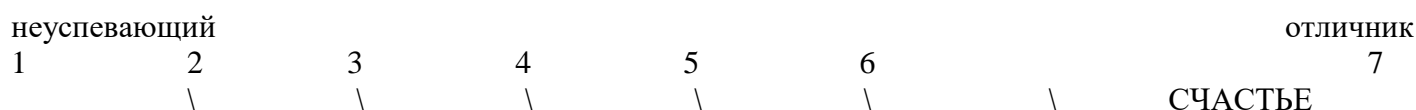
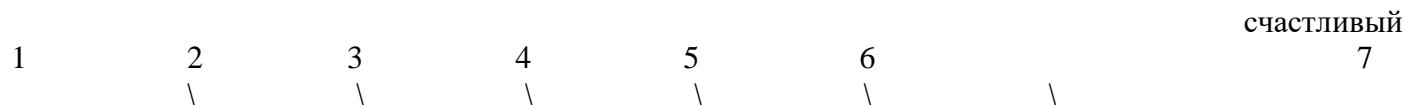


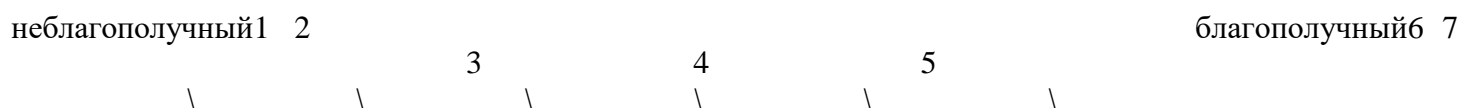
**Тест самооценки личности Дембо-Рубинштейн**

Тест самооценки личности Дембо-Рубинштейн используется для работы с учащимися 8-11 классов ( [http://met.emissia.org/offline/2013/met010\\_files/m8-sys.htm](http://met.emissia.org/offline/2013/met010_files/m8-sys.htm) )

*Дорогой друг!*

*Тебе следует оценить самого себя по 7-балльной шкале по ряду качеств, таких как сила, здоровье, ум, красота и др. Для того, чтобы лучше понять, как это сделать, рассмотрим следующий пример.*

*Тебе нужно оценить себя по росту. Перед тобой на бланке отрезок прямой. Представь, что на нем расположилось все человечество по росту; тогда слева будут находиться самые низкие люди, а справа – самые высокие на Земле люди. А теперь отметь на отрезке то место, где с учетом твоего роста должен находиться ты сам. Если тебе все понятно, то оцени себя, таким образом, и по другим качествам.*

**ДОБРОТА****УЧЕБА****СЧАСТЬЕ****ЛЮБОВЬ****СМЕЛОСТЬ****БЛАГОПОЛУЧИЕ**

**Обработка результатов.** Вычисление общей суммы баллов по всем 10 индексам.

В зависимости от полученной суммы показатель самооценки может быть таким:

- Адекватная самооценка – около 40 баллов (+5)
- Тенденция к завышению – 46-59 баллов
- Явно завышенная самооценка – 60-70 баллов
- Явно заниженная самооценка – 20-10 баллов

**Интерпретация результатов**

Особенности поведения подростков с различным уровнем самооценки

самооценка	Особенности поведения	Отношение к ошибкам	
		своим	чужим
адекватная	Активность, общительность, оптимизм	В целом – адекватное: могут огорчаться, свои стараются исправить, чужим сочувствуют	
высокая	Стремление к успехам в различных видах деятельности, уверенность в своих силах	Чаще предпочитают не исправить, а забыть, не думать о них	Сравнительно безразличное
завышенная	Высокомерие, бестактность,	Считают случайными,	Считают закономерными,

	переоценка своих возможностей, недооценка чужих	вызванными посторонними факторами (плохо себя чувствовали, учитель придирался)	само собой разумеющимся
низкая	Неуверенность в себе, застенчивость, повышенная тревожность	Переживают, но стремятся исправить	Сравнительно безразличное
заниженная	Пассивность, замкнутость, постоянная недооценка своих возможностей, переоценка чужих	Считают закономерными, воспринимают как должное	Оправдывают, считают случайными

### Тест - опросник Шмишека на акцентуацию характера

1. Ты обычно спокоен, весел?
2. Легко ли ты обижаешься, огорчаешься?
3. Легко ли ты можешь расплакаться?
4. Много ли раз ты проверяешь, нет ли ошибок в твоей работе?
5. Такой ли ты сильный, как твои одноклассники?
6. Легко ли ты переходишь от радости к грусти и наоборот?
7. Любишь ли ты быть главным в игре?
8. Бывают ли дни, когда ты без всяких причин на всех сердисься?
9. Серьезный ли ты человек?
10. Всегда ли ты стараешься добросовестно выполнять задания учителей?
11. Умеешь ли ты выдумывать новые игры?
12. Скоро ли ты забываешь, если кого-нибудь обидел?
13. Считаешь ли ты себя добрым, умеешь ли сочувствовать?
14. Бросив письмо в почтовый ящик, проверяешь ли ты рукой не застряло ли оно в прорези?
15. Стараешься ли ты быть лучшим в школе, в спортивной секции, в кружке?
16. Когда ты был маленьким, ты боялся грозы, собак?
17. Считают ли тебя ребята чересчур старательным и аккуратным?
18. Зависит ли твое настроение от домашних и школьных дел?
19. Можно ли сказать, что большинство твоих знакомых любят тебя?
20. Бывает ли у тебя беспокойно на душе?
21. Тебе обычно немного грустно?
22. Переживая горе, случалось ли тебе рыдать?
23. Тебе трудно оставаться на одном месте?
24. Борешься ли ты за свои права, когда с тобой поступают несправедливо?
25. Приходилось ли тебе когда-нибудь стрелять из рогатки в кошек?
26. Раздражает ли тебя, когда занавес или скатерть висят неровно?
27. Когда ты был маленьким, ты боялся оставаться один дома?
28. Бывает ли так, что тебе весело или грустно без причины?
29. Ты — один из лучших учеников в классе?
30. Часто ли ты веселишься, дурачишься?
31. Легко ли ты можешь рассердиться?
32. Чувствуешь ли ты себя иногда очень счастливым?

33. Умеешь ли ты веселить ребят?
34. Можешь ли ты прямо сказать кому-то все, что ты о нем думаешь?
35. Боишься ли ты крови?
36. Охотно ли ты выполняешь школьные поручения?
37. Заступишься ли ты за тех, с кем поступили несправедливо?
38. Тебе неприятно войти в темную пустую комнату?
39. Тебе больше по душе медленная и точная работа, чем быстрая и не такая точная?
40. Легко ли ты знакомишься с людьми?
41. Охотно ли ты выступаешь на утренниках, вечерах?
42. Ты когда-нибудь убегал из дома?
43. Ты когда-нибудь расстраивался из-за ссоры с ребятами, учителями настолько, что не мог пойти в школу?
44. Кажется ли тебе жизнь тяжелой?
45. Можешь ли ты при неудаче посмеяться над собой?
46. Стараешься ли ты помириться, если ссора произошла не по твоей вине?
47. Любишь ли ты животных?
48. Уходя из дому, приходилось ли тебе возвращаться, чтобы проверить, не случилось ли чего-нибудь?
49. Кажется ли тебе иногда, что с тобой или твоими родными должно что-то случиться?
50. Твое настроение зависит от погоды?
51. Трудно ли тебе отвечать в классе, даже если ты знаешь ответ на вопрос?
52. Можешь ли ты, если сердиться на кого-то, начать драться?
53. Нравится ли тебе быть среди ребят?
54. Если тебе что-то не удастся, можешь ли ты прийти в отчаяние?
55. Можешь ли ты организовать игру, работу?
56. Упорно ли ты стремишься к цели, даже если на пути встречаются трудности?
57. Плакал ли ты когда-нибудь во время просмотра кинофильма, чтения грустной книги?
58. Бывает ли тебе трудно уснуть из-за каких-нибудь забот?
59. Подсказываешь ли ты или даешь списывать?
60. Боишься ли ты пройти один по темной улице вечером?
61. Следишь ли ты за тем, чтобы каждая вещь лежала на своем месте?
62. Бывает ли с тобой так, что ты ложишься спать с хорошим настроением, а просыпаешься с плохим?
63. Свободно ли ты чувствуешь себя с незнакомыми ребятами (в новом классе, лагере)?
64. Бывает ли у тебя головная боль.
65. Часто ли ты смеешься?
66. Если ты не уважаешь человека, можешь ли ты вести себя с ним так, чтобы он этого не замечал (не показывать своего неуважения)?
67. Можешь ли ты сделать много разных дел за один день?
68. Часто ли с тобой бывают несправедливы?
69. Любишь ли ты природу?
70. Уходя из дому, ложась спать, проверяешь ли ты, заперта ли дверь, выключен ли свет?
71. Боязлив ли ты, как ты считаешь?

72. Меняется ли твое настроение за праздничным столом?
73. Участвуешь ли ты в драматическом кружке, любишь ли ты читать стихи со сцены?
74. Бывает ли у тебя без особой причины угрюмое настроение, при котором тебе ни с кем не хочется говорить?
75. Бывает ли, что ты думаешь о будущем с грустью?
76. Бывают ли у тебя неожиданные переходы от радости к тоске?
77. Умеешь ли ты развлекать гостей?
78. Подолгу ли ты сердишься, обижаешься?
79. Сильно ли ты переживаешь, если горе случилось у твоих друзей?
80. Станешь ли ты из-за ошибки, помарки переписывать лист в тетради?
81. Считаешь ли ты себя недоверчивым?
82. Часто ли тебе снятся страшные сны?
83. Возникло ли у тебя желание прыгнуть в окно или броситься под машину?
84. Становится ли тебе веселее, если все вокруг веселятся?
85. Если у тебя неприятности, можешь ли ты на время забыть о них, не думать о них постоянно?
86. Совершаешь ли ты поступки, неожиданные для самого себя?
87. Обычно ты немногословен, молчалив?
88. Мог бы ты, участвуя в драматическом представлении, настолько войти в роль, что при этом забыть, что ты не такой как на сцене?

После обработки анкеты записывается число баллов, полученное для каждого типа акцентуации. Максимально возможное число баллов равно 24.

18-24 балла – выраженная акцентуация по данному типу.

12-17 баллов – скрытая акцентуация.

Менее 12 баллов – отсутствие акцентуации по данному типу.

## Типы акцентуации

### 1. Демонстративный тип

Характеризуется повышенной способностью к вытеснению, демонстративностью поведения, живостью, подвижностью, легкостью в установлении контактов. Склонен к фантазерству, лживости и притворству, направленным на приукрашивание своей персоны, к авантюризму, артистизму, позерству. Им движет стремление к лидерству, потребность в признании, жажда постоянного внимания к своей персоне, жажда власти, похвалы; перспектива быть незамеченным отягощает его. Он демонстрирует высокую приспособляемость к людям, эмоциональную лабильность (легкую смену настроений) при отсутствии действительно глубоких чувств, склонность к интригам (при внешней мягкости манеры общения). Отмечается беспредельный эгоцентризм, жажда восхищения, сочувствия, почитания, удивления. Обычно похвала других в его присутствии вызывает у него особо неприятные ощущения, он этого не выносит. Стремление компании обычно связано с потребностью ощутить себя лидером, занять исключительное положение. Самооценка сильно далека от объективности. Может раздражать своей самоуверенностью и высокими притязаниями, сам систематически провоцирует конфликты, но при этом активно защищается. Обладая патологической способностью к вытеснению, он может полностью забыть то, о чем он не желает знать. Это расковывает его во лжи. Обычно лжет с невинным лицом, поскольку то, о чем он говорит, в данный момент для него является правдой; по-видимому, внутренне он не осознает свою ложь или же осознает очень неглубоко, без заметных угрызений совести. Способен увлечь других неординарностью мышления и поступков.

## **2.Застревающий тип**

Его характеризует умеренная общительность, занудство, склонность к нравоучениям, неразговорчивость. Часто страдает от мнимой несправедливости по отношению к нему. В связи с этим проявляет настороженность и недоверчивость по отношению к людям, чувствителен к обидам и огорчениям, уязвим, подозрителен, отличается мстительностью, долго переживает происшедшее, не способен легко отходить от обид. Для него характерна заносчивость, часто выступает инициатором конфликтов. Самонадеянность, жесткость установок и взглядов, сильно развитое честолюбие часто приводят к настойчивому утверждению своих интересов, которые он отстаивает с особой энергичностью. Стремится добиться высоких показателей в любом деле, за которое берется, и проявляет большое упорство в достижении своих целей. Основной чертой является склонность к аффектам (правдолюбие, обидчивость, ревность, подозрительность), инертность в проявлении аффектов, в мышлении, в моторике.

## **3.Педантичный тип**

Характеризуется ригидностью, инертностью психических процессов, тяжестью на подъем, долгим переживанием травмирующих событий. В конфликты вступает редко, выступая скорее пассивной, чем активной стороной. В то же время очень сильно реагирует на любое проявление нарушения порядка. На службе ведет себя как бюрократ, предъявляя окружающим много формальных требований. Пунктуален, аккуратен, особое внимание уделяет чистоте и порядку, скрупулезен, добросовестен, склонен жестко следовать плану, в выполнении действий нетороплив, усидчив, ориентирован на высокое качество работы и особую аккуратность, склонен к частым самопроверкам, сомнениям в правильности выполненной работы, брюзжанию, формализму. С охотой уступает лидерство другим людям.

## **4.Возбудимый тип**

Недостаточная управляемость, ослабление контроля над влечениями и побуждениями сочетаются у людей такого типа с властью физиологических влечений. Ему характерна повышенная импульсивность, инстинктивность, грубость, занудство, угрюмость, гневливость, склонность к хамству и брани, к трениям и конфликтам, в которых сам и является активной, провоцирующей стороной. Раздражителен, вспыльчив, часто меняет место работы, неуживчив в коллективе. Отмечается низкая контактность в общении, замедленность вербальных и невербальных реакций, тяжеловесность поступков. Для него никакой труд не становится привлекательным, работает лишь по мере необходимости, проявляет такое же нежелание учиться. Равнодушен к будущему, целиком живет настоящим, желая извлечь из него массу развлечений. Повышенная импульсивность или возникающая реакция возбуждения гасятся с трудом и могут быть опасны для окружающих. Он может быть властным, выбирая для общения наиболее слабых.

## **5.Гипертимический тип**

Людей этого типа отличает большая подвижность, общительность, болтливость, выраженность жестов, мимики, пантомимики, чрезмерная самостоятельность, склонность к озорству, недостаток чувства дистанции в отношениях с другими. Часто спонтанно отклоняются от первоначальной темы в разговоре. Везде вносят много шума, любят компании сверстников, стремятся ими командовать. Они почти всегда имеют очень хорошее настроение, хорошее самочувствие, высокий жизненный тонус, нередко цветущий вид, хороший аппетит, здоровый сон, склонность к чревоугодию и иным радостям жизни. Это люди с повышенной самооценкой, веселые, легкомысленные, поверхностные и вместе с тем деловитые, изобретательные, блестящие собеседники; люди, умеющие развлекать других, энергичные, деятельные, инициативные. Большое стремление к самостоятельности может служить источником конфликтов. Им характерны вспышки гнева, раздражения, особенно когда они встречают сильное противодействие, терпят неудачу. Склонны к аморальным поступкам, повышенной



раздражительности, прожектерству. Испытывают недостаточно серьезное отношение к своим обязанностям. Они трудно переносят условия жесткой дисциплины монотонную деятельность, вынужденное одиночество.

#### **6. Дистимический тип**

Люди этого типа отличаются серьезностью, даже подавленностью настроения, медлительностью слабостью волевых усилий. Для них характерны пессимистическое отношение к будущему, заниженная самооценка, а также низкая контактность, немногословность в беседе, даже молчаливость. Такие люди являются домоседами, индивидуалистами; общества, шумной компании обычно избегают, ведут замкнутый образ жизни. Часто угрюмы, заторможены, склонны фиксироваться на теневых сторонах жизни. Они добросовестны, ценят тех, кто с ними дружит, и готовы им подчиниться, располагают обостренным чувством справедливости, а также замедленностью мышления.

#### **7. Тревожный тип**

Любям данного типа свойственны низкая контактность, минорное настроение, робость, пугливость, неуверенность в себе. Дети тревожного типа часто боятся темноты, животных, страшатся оставаться одни. Они сторонятся шумных и бойких сверстников, не любят чрезмерно шумных игр, испытывают чувство робости и застенчивости, тяжело переживают контрольные, экзамены, проверки. Часто стесняются отвечать перед классом. Охотно подчиняются опеке старших, нотации взрослых могут вызвать у них угрызения совести, чувство вины, слезы, отчаяние. У них рано формируется чувство долга, ответственности, высокие моральные и этические требования. Чувство собственной неполноценности стараются замаскировать в самоутверждении через те виды деятельности, где они могут в большей мере раскрыть свои способности. Свойственные им с детства обидчивость, чувствительность, застенчивость мешают сблизиться с теми, с кем хочется, особо слабым звеном является реакция на отношение к ним окружающих.

Непереносимость насмешек, подозрения сопровождаются неумением постоять за себя, отстаивать правду при несправедливых обвинениях. Редко вступают в конфликты с окружающими, играя в них в основном пассивную роль, в конфликтных ситуациях они ищут поддержки и опоры. Они обладают дружелюбием, самокритичностью, исполнительностью. Вследствие своей незащитности нередко служат козлами отпущения, мишенями для шуток,

#### **8. Экзальтированный тип**

Яркая черта этого типа — способность восторгаться, восхищаться, а также улыбочивость, ощущение счастья, радости, наслаждения. Эти чувства у них могут часто возникать по причине, которая у других не вызывает большого подъема, они легко приходят в восторг от радостных событий и в полное отчаяние — от печальных. Им свойственна высокая контактность, словоохотливость, влюбчивость. Такие люди часто спорят, но не доводят дела до открытых конфликтов. В конфликтных ситуациях они бывают как активной, так и пассивной стороной. Они привязаны к друзьям и близким, альтруистичны, имеют чувство сострадания, хороший вкус, проявляют яркость и искренность чувств. Могут быть паникерами, подвержены сиюминутным настроениям, порывисты, легко переходят от состояния восторга к состоянию печали, обладают лабильностью психики.

#### **9. Эмотивный тип**

Этот тип родствен экзальтированному, но проявления его не столь бурны. Для них характерны эмоциональность, чувствительность, тревожность, болтливость, боязливость, глубокие реакции в области тонких чувств. Наиболее сильно выраженная их черта — гуманность, сопереживание другим людям или животным, отзывчивость, мягкосердечность, они радуются чужим успехам. Впечатлительны, слезливы, любые жизненные события воспринимают серьезнее, чем другие люди. Подростки остро реагируют на сцены из фильмов, где кому-либо угрожает опасность, сцена насилия

может вызвать у них сильное потрясение, которое долго не забудется и может нарушить сон. Редко вступают в конфликты, обиды носят в себе, не выплескивая их наружу. Им свойственно обостренное чувство долга, исполнительность. Бережно относятся к природе, любят выращивать растения, ухаживать за животными.

#### 10. Циклотимический тип

Характеризуется сменой гипертимных и дистимных состояний. Им свойственны частые периодические смены настроения, а также зависимость от внешних событий. Радостные события вызывают у них картины гипертимии: жажда деятельности, повышенная говорливость, скачка идей; печальные — подавленность, замедленность реакций и мышления, так же часто меняется их манера общения с окружающими людьми.

В подростковом возрасте можно обнаружить два варианта циклотимической акцентуации: типичные и лабильные циклоиды. Типичные циклоиды в детстве обычно производят впечатление гипертимных, но затем проявляется вялость, упадок сил, то что раньше давал ось легко, теперь требует непомерных усилий. Прежде шумные и бойкие, они становятся вялыми домоседами, наблюдается падение аппетита, бессонница или, наоборот, сонливость. На замечания реагируют раздражением, даже грубостью и гневом, в глубине души, однако, впадая при этом в уныние, глубокую депрессию, не исключены суицидальные попытки. Учатся неровно, случившиеся упущения наверстывают с трудом, порождают в себе отвращение к занятиям. У лабильных циклоидов фазы смены настроения обычно короче, чем у типичных циклоидов. Плохие дни отмечаются более насыщенными дурным настроением, чем вялостью. В период подъема выражены желания иметь друзей, быть в компании. Настроение влияет на самооценку.

Шкала опросника	Ответы «да»	Ответы «нет»	Умножить на	Итого
Гипертимность (Г)	1, 11, 23, 33, 45, 55, 67, 77		3	
Дистимность (В)	9, 21, 43, 74, 87	31, 53, 65	3	
Циклотимность (Ц)	6, 18, 28, 40, 50, 62, 72, 84		3	
Возбудимость (В)	, 20, 30, 42, 52, 64, 75, 86		3	
Застревание (З)	2, 15, 24, 34, 37, 56, 68, 78, 81	12, 46, 59	2	
Эмотивность (Эм)	3, 13, 35, 47, 57, 69, 79	25	3	
Экзальтированность (Эж)	10, 32, 54, 76		6	
Тревожность (Т)	6, 27, 38, 49, 60, 71, 82	5	3	
Педантичность (П)	4, 14, 17, 26, 36, 48,	39	2	

	58, 61, 70, 80, 83			
Демонстративность(Де)	7, 19, 22, 29, 41, 44, 63, 66, 73, 85, 88	51	2	

### ОБРАЗОВАТЕЛЬНЫЙ МОНИТОРИНГ

Ф.И.О. учащегося \_\_\_\_\_ класс \_\_\_\_\_  
предмет \_\_\_\_\_

	Входно й	Промежуточн ый	Сравнительн ый анализ	Итогов ый	Сравнительн ый анализ
Результат					
Необходим ая коррекция					

### Приложение 2

#### ПЕДАГОГИЧЕСКОЕ НАБЛЮДЕНИЕ

Педагог \_\_\_\_\_ Класс \_\_\_\_\_  
Учащийся \_\_\_\_\_

Наблюдения	Сформиро ванность предметн ых навыков	Способно сть понять и принять инструкци ю	Способн ость работать по образцу	Способн ость планиро вать свою деятельн ость	Умение делать выводы и анализир овать	Умени е работа ть в группе	Влад ение устно й речь ю
Входной мониторинг							
Направление коррекции							
Промежуточн ый мониторинг							
Направления коррекции							
Итоговый мониторинг							
Анализ							
Рекомендаци ина _____уч.г.							

### Приложение 3

#### Психологическая карта наблюдения обучающегося ..... , .... класс

Динамика показателей психических и личностных особенностей

№	Параметры	«__» г	«__»__г	«__»__г	« » г	Что корректиров ать
		I полугодие	Промежуточ ные результаты	Промежуточ ные очные результаты	Конец года	
<b>Актуальный уровень развития</b>						
1	Показатели развития	средние	средние			
2	Вид обучения. программа	Домашнее обучение индивидуальная	Домашнее обучение индивидуальная			
3	Внимание	Ниже среднего	средний			Внимание
4	Память	Ниже среднего	Средний			Память
<b>Психофизиологические параметры (Ослаблен иммунитет. Часто болеет.)</b>						
5	Темперамент	холерик	холерик			
6	Ведущее полушарие	правое	правое			
7	Восприятие	визуальное, аудиальное	визуальное, аудиальное			мышление
8	Работоспособность	ниже среднего	ниже среднего			
<b>Мотивационная сфера</b>						
9	Мотивация	хорошая	высокая			
10	Выбор профессии	Не определился	программист			
<b>Эмоционально-волевая сфера</b>						
11	Тревожность	В норме	В норме			Эмоциональное состояние
12	Агрессивность	нет	нет			
13	Акцентуация	нет	нет			
14	Гиперактивность	нет	нет			
15	Стиль семейного воспитания	Забота и внимание	Забота и внимание			Рекомендации маме по общему развитию
<b>Коррекционные программы или комплексы упражнений</b>						
16	Педагог-психолог	Коррекция памяти, внимания, комплекс упражнений для развития мышления, эмоциональной сферы- подпрограммы «Я учусь владеть собой», «Хочу всё знать» \ смотреть в АДАПТИРОВАННОЙ ОСНОВНОЙ ОБРАЗОВАТЕЛЬНОЙ				

		ПРОГРАММЕ ОСНОВНОГО ОБЩЕГО ОБРАЗОВАНИЯ ОБУЧАЮЩИХСЯ С ЗАДЕРЖКОЙ ПСИХИЧЕСКОГО РАЗВИТИЯ \
1 7	Социальный педагог	Обучение конструктивным способам поведения, разрешения конфликтов и приемлемым формам отстаивания своей позиции Выработка и закрепление социально желательных образцов поведения
<b>Общие рекомендации</b>		
1 8	Администрация	Рекомендована традиционная программа обучения

**Заключение:** программу усваивает. Наблюдается положительная динамика. Улучшение памяти и внимания. Повысилась мотивация обучения. Продолжать обучение на дому по традиционной программе.

Педагог-психолог

#### Приложение 4

#### Методические рекомендации педагогам по адаптации детей с ОВЗ в общеобразовательной школе

книги	<p>Материал для чтения должен быть комфортным для ребенка. Учитель может выделять маркером отдельные части текста для ознакомления ребенка с содержанием.</p> <p>Возможно использование карточек для конспектирования ключевых тем.</p> <p>Тексты для чтения не должны содержать непонятных слов и словосочетаний, метафор.</p> <p>Желателен текст с иллюстрациями.</p> <p>Перед чтением текста необходимо познакомить ребенка с последующим заданием, которое он будет выполнять.</p> <p>Разделять текст на небольшие смысловые части.</p> <p>В тексте должна быть зафиксирована только основная мысль.</p> <p>При выполнении заданий по тексту ученик должен иметь возможность пользоваться содержанием.</p> <p>Вопросы и задания по тексту должны быть конкретными, четкими, направленными на понимание фактической информации.</p>
Планирование работы	<p>Упрощать задания для ребенка с ОВЗ, делая акцент на основные идеи. Предлагать задания на выбор по содержанию, форме выполнения.</p> <p>Прописывать индивидуальные цели и задачи для детей с ОВЗ. Предусмотреть выполнение заданий учеником на компьютере. Уменьшать объем выполняемой учеником работы.</p> <p>Изменять правила, которые ущемляют права ребенка. Предлагать четкие алгоритмы для работы.</p> <p>Использовать знаковые символы для ориентации ребенком в выполнении заданий,</p>

	<p>планировании действий.</p> <p>Предусмотреть в ходе урока смену деятельности учащихся, чередование активной работы с отдыхом.</p> <p>Ребенок должен иметь возможность прерваться во время урока и побыть в «спокойной зоне», если он находится в состоянии стресса. Обязательное использование наглядных средств.</p> <p>Вместо сочинений и изложений предлагать устные ответы на прописанные учителем вопросы.</p>
Формулировка заданий	<p>Задание должно быть сформулировано как в устном, так и в письменном виде.</p> <p>Задание должно быть кратким, конкретным, с одним глаголом. Побуждение ребенка к повторению задания.</p> <p>Задание можно формулировать в несколько этапов.</p> <p>При формулировании предлагать показать конечный продукт (законченный текст, решение математической задачи...).</p> <p>Формулируя задание, необходимо стоять рядом с ребенком. Давать ребенку возможность закончить начатое задание.</p>
Оценка	<p>Необходимо отмечать хорошее поведение ребенка, а не плохое. Не обращать внимание на несерьезные нарушения дисциплины.</p> <p>Быть готовыми к тому, что поведение ребенка может быть связано с приемом медикаментов.</p> <p>Использовать «особые» слова, после произнесения которых, ребенок поймет, что поступает не должным образом.</p> <p>Использовать промежуточную оценку, чтобы отразить прогресс. Разрешать ребенку переписывать работу (или выслушать другой ответ), чтобы получить лучшую отметку (в дальнейшем учитывать отметку за переделанную работу).</p>
Типичные ошибочные позиции в оценивании учащихся	<p>Педагог обесценивает свои отметки их постоянным завышением.</p> <p>Педагог очень скуп на хорошие оценки.</p> <p>Инертность педагога в оценивании ученика (принимает характер ярлыка, клейма на его уровне знаний).</p>

### 3. Организационный раздел

#### 3.1. Учебный план основного общего образования

Учебный план МБОУ «Краснощёковская СОШ №1», реализующий основную образовательную программу основного общего образования, определяет общий объем нагрузки и максимальный объем аудиторной нагрузки обучающихся, состав и структуру обязательных предметных областей по классам (годам обучения), формы промежуточной аттестации.

Учебный план обеспечивает преподавание и изучение государственного языка Российской Федерации.

Учебный план обеспечивает введение в действие и реализацию требований

стандарта. Количество учебных занятий за 5 лет (5-9 класс) на одного обучающегося - не менее 5058 часов и не более 5549 академических часов. Обучение в 5-9 классах осуществляется в режиме 5-тидневной учебной недели. Учебный план строится на принципе преемственности обучения. Продолжительность учебной недели – 5 дней. Продолжительность учебного года для обучающихся 5 – 9 классов – 34 учебных недели. Возможна организация обучения в очной, очно-заочной и (или) заочной формах. В этом случае составляется индивидуальный учебный план для конкретного обучающегося с учетом особенностей его здоровья, способностей и потребностей. Индивидуальный учебный план разрабатывается с участием самих учащихся и их родителей (законных представителей) и позволяет формировать индивидуальную траекторию обучающегося (содержание учебных предметов, курсов, модулей, темп и формы образования). С целью реализации права на образование учащихся, нуждающихся в длительном лечении, а также детей-инвалидов при наличии медицинского заключения и заявления родителей (законных представителей) предусмотрена организация индивидуального обучения на дому (Инструктивно-методическое письмо «Об организации обучения на дому по основным общеобразовательным программам обучающихся, нуждающихся в длительном лечении, а также детей-инвалидов» №03-20-2881/15-0-0 от 13.07.2015). Порядок организации индивидуального обучения на дому регламентируется локальным актом ОО «Положение об организации индивидуального обучения на дому в МБОУ «Краснощёковская СоШ №1».

Учебный план определяет общие рамки принимаемых решений при разработке содержания образования, требований к его усвоению и организации образовательной деятельности, а также выступает в качестве одного из основных механизмов ее реализации. Учебный план является частью образовательной программы ОО и является инструментом реализации целей, задач, планируемых результатов освоения основной образовательной программы в соответствии ФГОС. Учебный план состоит из двух частей – обязательной части и части, формируемой участниками образовательных отношений с учетом запросов и потребностей родителей (законных представителей) обучающихся. Обязательная часть учебного плана определяет состав учебных предметов обязательных предметных областей и учебное время, отводимое на их изучение по классам (годам) обучения. Часть, формируемая участниками образовательных отношений определяет время, отводимое на изучение учебных предметов, учебных курсов, учебных модулей по выбору обучающихся, родителей (законных представителей) несовершеннолетних обучающихся, в том числе предусматривающие введение специально разработанных учебных курсов, обеспечивающих интересы и потребности участников образовательных отношений, в том числе этнокультурные. В учебный план входят следующие обязательные предметные области и учебные предметы:

- русский язык и литература (русский язык, литература);
- иностраные языки (иностраный язык); –общественно-научные предметы (история, обществознание, география);
- математика и информатика (математика, алгебра, геометрия, вероятность и статистика, информатика);
- основы духовно-нравственной культуры народов России;
- естественно-научные предметы (физика, биология, химия);
- искусство (изобразительное искусство, музыка);
- технология (технология);
- физическая культура и основы безопасности жизнедеятельности (физическая культура, основы безопасности жизнедеятельности).

В учебном плане указывается общее количество часов по годам обучения на тот или иной учебный предмет. В ОО реализация предметной области «Основы духовно-

нравственной культуры народов России» осуществляется с учетом планов внеурочной деятельности, программы духовно-нравственного воспитания и социализации. Вопросы духовно- нравственной культуры народов России рассматриваются при изучении учебных предметов других предметных областей.

Выбор предметов, учебных курсов, преподаваемых за счет части, формируемой участниками образовательных отношений, осуществляется путем анкетирования на родительских собраниях. Содержание образования реализуется преимущественно за счет введения учебных курсов, обеспечивающих целостное восприятие мира. Требования по оценке успеваемости по результатам освоения учебных курсов не предусмотрено, освоение курса определяется на итоговых занятиях. При проведении занятий по иностранному языку (английскому и немецкому), информатике, технологии осуществляется деление классов на две группы (базовая школа).

Промежуточная аттестация обучающихся осуществляется в соответствии с Положением о формах, периодичности и порядке текущего контроля успеваемости и промежуточной аттестации и об оценке образовательных достижений обучающихся в МБОУ «Краснощёковская СОШ №1». На уровне основного общего образования учащиеся 5-9 классов определены формы промежуточной аттестации – четвертная и годовая. На уровне основного общего образования промежуточная аттестация осуществляется по четвертям (1 четверть, 2 четверть, 3 четверть, 4 четверть). Четвертная и годовая промежуточная аттестация проводится в конце учебной четверти (последняя неделя четверти), сроки конкретизируются в календарном учебном графике и учебном плане на каждый учебный год. Годовая промежуточная аттестация проводится по каждому изучаемому предмету на основании четвертных накопленных отметок. Отметки фиксируются учителем в классном журнале, дневнике, личном деле обучающегося. Порядок проведения промежуточной аттестации обучающихся осуществляется в соответствии со статьей 58 ФЗ «Об образовании в Российской Федерации» № 273-ФЗ от 25.12.2012 и Положением о формах, периодичности и порядке текущего контроля успеваемости и промежуточной аттестации и об оценке образовательных достижений обучающихся в МБОУ «Краснощёковская СОШ №1».

Обучающиеся 9-х классов проходят государственную итоговую аттестацию в соответствии с Порядком проведения государственной итоговой аттестации по образовательным программам общего образования и в сроки, определенные Министерством образования и науки Российской Федерации.

**Учебный план основного общего образования (пятидневная учебная неделя)**

Предметные области	учебные предметы	учебные курсы, модули	Количество часов (в неделю/в год)										Всего, часов V-IX		
			V		VI		VII		VIII		IX				
<i>Обязательная часть</i>															
Русский язык и литература	Русский язык		5	17	6	20	4	13	3	10	3	10	21	71	
	Литература		3	10	3	10	2	68	2	68	3	10	13	44	
Иностранные языки	Английский язык		3	10	3	10	3	10	3	10	3	10	15	51	
	Немецкий язык			2		2		2		2		2		0	
Математика и информатика	Математика	Алгебра	5	17	5	17	3	10	3	10	3	10	19	95	
		Геометрия		0		0	2	68	2	2	68	2	68	2	



		Вероятность и статистика					1	34	1	34	1	34	3	
	Информатика						1	34	1	34	1	34	3	102
Общественно-научные предметы	История	История России			2	45	2	45	2	45	2	45	8	340
		Всеобщая история	2	68		23		23		23		23	2	
	Обществознание				1	34	1	34	1	34	1	34	4	136
	География		1	34	1	34	2	68	2	68	2	68	8	272
Естественно-научные предметы	Физика						2	68	2	68	3	102	7	238
	Химия								2	68	2	68	4	136
	Биология		1	34	1	34	1	34	2	68	2	68	7	238
ОДНКНР		1	34									1	34	
Искусство	Изобразительное искусство		1	34	1	34	1	34	1				4	136
	Музыка		1	34	1	34	1	34	1	34			4	136
Технология	Технология		2	68	2	68	2	68	1	34	1	34	8	272
Физическая культура и основы безопасности жизнедеятельности	Физическая культура		2	68	2	68	2	68	2	68	2	68	10	340
	Основы безопасности жизнедеятельности								1	34	1	34	2	68
<i>Итого, обязательная часть</i>			27	918	28	952	30	1020	32	1054	32	1088	148	5066
Часть, формируемая участниками образовательных отношений														
Учебные курсы			2	68	2	68	2	68	1	34	1	34	8	272
Учебный курс			1	34									1	34
Учебный курс					1	34					1	34	2	68
Учебный курс													1	34
Учебный курс							1	34						
Учебный курс							1	34					1	34
Учебный курс			1	34	1	34							2	68
Итого, часть, формируемая участниками ОО			2	68	2	68	2	68	1	34	1	34	8	272
ИТОГО, учебная нагрузка при 5-дневной учебной неделе			29	986	30	1020	32	1088	33	1122	33	1122	157	5338

### 3.2. План внеурочной деятельности

Под внеурочной деятельностью следует понимать образовательную деятельность, направленную на достижение планируемых результатов освоения основной образовательной программы (личностных, метапредметных и предметных), осуществляемую в формах, отличных от урочной.

Внеурочная деятельность является неотъемлемой и обязательной частью основной общеобразовательной программы.

Содержание плана внеурочной деятельности. Количество часов, выделяемых на внеурочную деятельность, составляет за 5 лет обучения на этапе основной школы не более 1750 часов, в год — не более 350 часов.

Структура учебного плана представлена в виде таблицы и включает в себя недельное количество часов по предметам.

**План внеурочной начального общего образования недельный на 2021-2022 учебный год** МБОУ «Краснощёковская СОШ №1» базовая школа, Акимовская СОШ, Верх-Камышенская СОШ, Камышенская СОШ, Краснощёковская ООШ, Суетская СОШ, Усть-Козлухинская СОШ, Усть-Беловская ООШ.

План внеурочной деятельности является частью образовательной программы МБОУ «Краснощёковская СОШ №1».

Под внеурочной деятельностью в рамках реализации ФГОС ООО следует понимать образовательную деятельность, осуществляемую в формах, отличных от классно-урочной, и направленную на достижение планируемых результатов освоения основной образовательной программы основного общего и среднего общего образования.

#### **Цель внеурочной деятельности:**

- Создание условий для достижения учащимися необходимого для жизни в обществе социального опыта и формирования принимаемой обществом системы ценностей, создание условий для многогранного развития и социализации каждого учащегося в свободное от учёбы время;
- Создание воспитывающей среды, обеспечивающей активизацию социальных, интеллектуальных интересов учащихся в свободное время, развитие здоровой, творчески растущей личности, с сформированной гражданской ответственностью и правовым самосознанием, подготовленной к жизнедеятельности в новых условиях, способной на социально значимую практическую деятельность, реализацию добровольческих инициатив.

Величина недельной образовательной нагрузки (количество занятий), реализуемой через внеурочную деятельность, определяется за пределами количества часов, отведенных на освоение обучающимися учебного плана, не менее 5 часов в неделю на проведение занятий в каждом классе, но не более 10 часов в неделю.

Координирующую роль в организации внеурочной деятельности выполняет, как правило, классный руководитель, который взаимодействует с педагогическими работниками, организует систему отношений через разнообразные формы воспитательной деятельности коллектива, в том числе через органы самоуправления, обеспечивает внеурочную деятельность обучающихся в соответствии с их выбором.

Время, отведенное на внеурочную деятельность, не учитывается при определении максимально допустимой недельной нагрузки обучающихся.

Часы, отводимые на внеурочную деятельность, используются по желанию обучающихся и их родителей, и направлены на реализацию различных форм ее организации, отличных от урочной системы обучения.

Формирование групп обучающихся, желающих освоить те или иные программы, происходит перед началом учебного года по согласованию с родителями. Выбор программ предоставлен школьникам по всем направлениям развития личности. Расписание занятий по внеурочной деятельности составляется в соответствии с выбором обучающихся и условиями, которые имеются в МБОУ «Краснощёковская СОШ №1»

### **Образовательные результаты внеурочной деятельности**

**Первый уровень результатов** – приобретение школьником социальных знаний (об общественных нормах, об устройстве общества, о социально одобряемых и неодобряемых формах поведения в обществе и т.п.), понимания социальной реальности и повседневной жизни. Для достижения данного уровня результатов особое значение имеет взаимодействие ученика со своими учителями (в основном и дополнительном образовании) как значимыми для него носителями социального знания и повседневного опыта.

**Второй уровень результатов** – формирование позитивных отношений школьника к базовым ценностям общества (человек, семья, Отечество, природа, мир, знания, труд, культура), ценностного отношения к социальной реальности в целом. Для достижения данного уровня результатов особое значение имеет равноправное взаимодействие школьника с другими школьниками на уровне класса, школы, то есть в защищенной, дружественной ему просоциальной среде. Именно в такой близкой социальной среде ребенок получает (или не получает) первое практическое подтверждение приобретенных социальных знаний, начинает их ценить (или отвергает).

**Третий уровень результатов** – получение школьником опыта самостоятельного социального действия. Для достижения данного уровня результатов особое значение имеет взаимодействие школьника с социальными субъектами за пределами школы, в открытой общественной среде. Только в самостоятельном социальном действии, «действии для людей и на людях» (М.К. Мамардашвили), которые вовсе не обязательно положительно настроены к действующему, молодой человек действительно *становится* (а не просто *узнаёт о том, как стать*) деятелем, гражданином, свободным человеком.

Приведем лаконичную формулировку трех уровней результатов внеучебной деятельности школьников:

- 1-й уровень – школьник знает и понимает общественную жизнь;
- 2-й уровень – школьник ценит общественную жизнь;
- 3-й уровень – школьник самостоятельно действует в общественной жизни.

**Достижение всех трех уровней результатов внеурочной деятельности увеличивает вероятность появления образовательных эффектов этой деятельности (эффектов воспитания и социализации детей), в частности:**

- формирования коммуникативной, этической, социальной, гражданской компетентности школьников;
- формирования у детей социокультурной идентичности: страновой (русской), этнической, культурной и др.

ОО укомплектована педагогическими кадрами и обладает материально-технической базой для осуществления обучения согласно данному плану внеурочной деятельности.

Занятия внеурочной деятельности осуществляются при наличии рабочих программ.

#### **МБОУ «Краснощёковская СОШ №1» базовая школа**

Курсы ВД	Форма организации	5а	5б	6а	6б	7а,	7б	8а	8б	9а	9б
вокал	кружок	0/1	0/1	0/1	0/1	0/1	0/1	0/1	0/1	0/1	0/1
Волейбол	секция	1	1	1	1	1	1	1	1	1	1
Подготовка к сдаче комплекса ГТО	секция	1	1	1	1	1	1	1	1	1	1
Финансовая грамотность	объединение	0/1	0/1	0/1	0/1	0/1	0/1	0/1	0/1		
«Увлекательное рукоделие»	кружок	1	1	1	1						
«Яндекс.	кружок					1	1	1	1		

Учебник»											
Математическая грамотность	объединение	0/1	0/1	0/1	0/1	0/1	0/1	0/1	0/1	1	1
Читательская грамотность	объединение	0/1	0/1	0/1	0/1	0/1	0/1	0/1	0/1	0/1	0/1

**Акимовская СОШ филиал МБОУ «Краснощёковская СОШ №1»**

Курсы ВД	Форма организации	5 – 9 классы
Подготовка к сдаче комплекса ГТО	секция	1
«Основы безопасности жизни»	кружок	1
«Юный эколог»	кружок	1
«Занимательная информатика»	кружок	1
«Химия в быту»	кружок	1

**Верх-Камышенская СОШ филиал МБОУ «Краснощёковская СОШ №1»**

Курсы ВД	Форма внеурочной деятельности	5-8	8	9
Спортивные игры	кружок	2		
«Основы правовых знаний»	кружок		1	
«Химия в задачах и упражнениях»	кружок			1
«Практикум по математике»	кружок			1
Двигательная активность	секция	1	1	1

**Камышенская ООШ филиал МБОУ «Краснощёковская СОШ №1»**

Курсы внеурочной деятельности	Формы внеурочной деятельности	Количество часов (в неделю/в год)					Всего, часов V-IX
		V	VI	VII	VIII	IX	
Класс							
Двигательная активность	секция		1	1	1		3
Креативная грамотность «Культура воспитания и этикет»	объединение				0/1		0/1
Глобальные компетенции «Удивительное рядом»	объединение			1			1
Финансовая грамотность «Современный мир»	объединение				0/1		0/1

**Краснощёковская ООШ филиал МБОУ «Краснощёковская СОШ №1»**

Курсы внеурочной деятельности	Формы внеурочной деятельности	5класс	6класс	7класс	8класс	9класс
-------------------------------	-------------------------------	--------	--------	--------	--------	--------

Алтай-сказочный край	кружок		1			
Этика общения	кружок					1
В стране здоровья	кружок			1		
Счастливый английский	кружок	1				
Занимательная биология	кружок				1	
Двигательная активность	секция	1	1	1	1	1

**Суетская СОШ филиал МБОУ «Краснощековская СОШ №1»**

Курсы внеурочной деятельности	Формы внеурочной деятельности	Количество часов (в неделю/в год)					Всего, часов V-IX
		V	VI	VII	VIII	IX	
Читательская грамотность	объединение	1					1
Функциональная грамотность	объединение		1				1
Уроки социальной жизни	объединение			0/1	0/1		1
Готовимся к ОГЭ по математике	кружок					1	1
Подготовка к ОГЭ по русскому языку	кружок					1	1
Двигательная активность		1	1	1	1	1	4

**Усть-Козлухинская СОШ филиал МБОУ «Краснощековская СОШ №1»**

Курсы внеурочной деятельности	Формы внеурочной деятельности	Количество часов (в неделю/в год)					Всего, часов V-IX
		V	VI	VII	VIII	IX	
Двигательная активность	секция	1	1	1	1	1	5
Читательская грамотность	объединение	0/1	0/1	0/1	0/1	0/1	2,5
Математическая грамотность	объединение	0/1	0/1	0/1	0/1	0/1	2,5
Финансовая грамотность	объединение	0/1	0/1	0/1	0/1	0/1	2,5
Естественнонаучная грамотность	объединение	0/1	0/1	0/1	0/1	0/1	2,5

### 3.3. Календарный учебный график

Календарный учебный график МБОУ «Краснощёковская СОШ №1» разрабатывается на текущий учебный год на основе документов: Федеральный закон РФ от 29 декабря 2012г. № 273-ФЗ «Об образовании в Российской Федерации» (п.10 ст.13);

Федерального государственного стандарта основного общего образования, утвержденного приказом Министерства образования и науки Российской Федерации от 17.12.2010 № 1897;

- Постановлений Главного государственного санитарного врача Российской Федерации об утверждении:

-Санитарно-эпидемиологических требований к организациям воспитания и обучения, отдыха и оздоровления детей и молодежи» (утверждены Постановлением Главного государственного санитарного врача Российской Федерации от 28.09.2020 № 28 "Об утверждении санитарных правил СП 2.4. 3648-20 "Санитарно-эпидемиологические требования к организациям воспитания и обучения, отдыха и оздоровления детей и молодежи", от 28.01.2021 №2 -Сан ПиН 1.2.3685-21 «Гигиенические нормативные требования к обеспечению безопасности и (или) безвредности для человека факторов среды обитания»;

Календарный учебный график предназначен для четкой организации образовательного процесса в школе, организации деятельности педагогического коллектива в учебном году и утверждается ежегодно приказом директора до начала учебного года.

#### 1. Календарные периоды

Классы	Количество учебных недель
5-8	34
9	33

#### 2. Периоды образовательной деятельности

2.1. Начало учебного года: 1 сентября.

2.2. Окончание учебного года: для обучающихся 9 классов - 25мая (в зависимости от даты первого экзамена), для 5-8 - 31мая.

2.3. Продолжительность учебных периодов по четвертям

Учебные четверти	Количество учебных недель
I четверть	8 /9
II четверть	8/7
III четверть	10/11
IV четверть	8 /7
Итого за учебный год	34

#### 1.4. Продолжительность каникул

Каникулы	Классы	Период
Осенние	5-9	(конец октября-начало ноября) не менее 7 дней
Зимние	5-9	(конец декабря-начало января) не менее 7 дней
Весенние	5-9	(конец марта-начало апреля) не менее 7 дней
Летние	5-8	(31 мая -август)
	9	Отчисление после выпуска
Итого		

Дополнительные дни отдыха, связанные с государственными праздниками, переносами выходных дней, определяется Производственным календарём, утвержденным Постановлением Правительства РФ.

### 3. Режим работы МБОУ «Краснощёковская СОШ №1»

Начало занятий – 8.30/9 часов

Период учебной деятельности	5-9 классы
Учебная неделя	5 дней
Урок	40 минут

### 4. Расписание звонков

1 5-9 классы

1) Базовая школа

№ урока	Продолжительность урока	Продолжительность перемены
1	8.30 – 9.10	10
2	9.20 – 10.00	20
3	10.20 – 11.00	20
4	11.20 – 12.00	20
5	12.20 – 13.00	10
6	13.10-13.50	

1) Усть-Козлухинская СОШ, Краснощёковская ООШ

№ урока	Продолжительность урока	Продолжительность перемены
1	8.30 – 9.10	10
2	9.20 – 10.00	20
3	10.20 – 11.00	20
4	11.20 – 12.00	10
5	12.10 – 12.50	10
6	13.00-13.40	

2) Акимовская СОШ, Верх-Камышенская СОШ, Камышенская ООШ, Усть-Беловская ООШ, Суетская СОШ

№ урока	Продолжительность урока	Продолжительность перемены
1	9.00-9.40	10
2	9.50-10.30	20
3	10.50-11.30	20
4	11.50-12.30	10
5	12.40-13.20	10
6	13.30-14.10	

Перерыв между урочной и внеурочной деятельностью - между последним уроком и внеурочной деятельностью ( не менее 30 мин.), перерывы между занятиями внеурочной деятельности продолжительностью не менее 10 минут. Занятия по программам дополнительного образования- после перерыва не менее чем 20 минут

**Промежуточная аттестация** проводится на последней неделе учебной четверти, конкретные сроки устанавливаются в календарном учебном графике на текущий год.

**Государственная итоговая аттестация**, завершающая освоение имеющих

государственную аккредитацию основных образовательных программ основного общего образования, является обязательной. Включает в себя экзамены по русскому языку и математике, по выбору обучающегося по двум учебным предметам: физика, химия, биология, литература, география, история, обществознание, иностранные языки (английский, французский, немецкий и испанский языки), информатика и информационно-коммуникационные технологии (ИКТ). Для обучающихся с ограниченными возможностями здоровья, обучающихся детей-инвалидов и инвалидов, освоивших образовательные программы основного общего образования, количество сдаваемых экзаменов по их желанию сокращается до двух обязательных экзаменов по русскому языку и математике в форме ОГЭ или форме ГВЭ. Сроки проведения государственной итоговой аттестации в 9-х устанавливаются Рособнадзором РФ ежегодно.

### 3.4. Календарный план воспитательной работы

Календарный план воспитательной работы МБОУ «Краснощековская СОШ №1»		
Модуль «Классное руководство осуществляется согласно индивидуальным планам воспитательной работы классных руководителей <sup>9</sup> »		
Модуль	Направление	Основные формы, запланированные классными руководителями
«Я - гражданин»	формирование гражданственности, патриотизма, уважение к правам, свободам и обязанностям человека	тематические классные часы; мероприятия гражданско-патриотического воспитания; уроки-мужества; мероприятия, посвященные Дню Победы;
«Я - профессионал»	воспитание трудолюбия, творческого отношения к учению, жизни и выбору будущей профессии	тематические классные часы по профориентации; сюжетно-ролевые и коллективно-творческие мероприятия; встречи с выпускниками школы; конкурс «Ученик года» и др.
«Я - человек»	Воспитание нравственных чувств и этического сознания обучающихся	тематические классные часы; мероприятия, посвященные праздничным датам;

<sup>9</sup> Каждым классным руководителем выбран модуль, в соответствии с которым осуществляется работа в классном коллективе. В таблице показаны некоторые формы проведения мероприятий в рамках конкретного модуля.



		деятельность в рамках школьных объединений	
«Я и здоровье»	формирование ценностного отношения к семье, здоровью и здоровому образу жизни	тематические классные часы; просмотр фильмов о здоровом образе жизни; спортивные мероприятия; беседы медицинского работника с обучающимися; мероприятия, посвященные безопасности учащихся (дорожная безопасность, пожарная безопасность, информационная безопасность); конкурсы рисунков о здоровом образе жизни и др.	
«Я и культура»	воспитание ценностного отношения к прекрасному, формирование представлений об эстетических идеалах и ценностях	тематические классные часы; творческие конкурсы, проекты; выставки декоративно-прикладного творчества; организация коллективного творческого дела эстетической направленности и др.	
«Я и природа»	воспитание ценностного отношения к природе, окружающей среде	тематические классные часы; (виртуальные) экскурсии по природным местам края; экологические конкурсы; конкурсы проектно-исследовательских работ и др.	
«Я и социум»	воспитание нравственных чувств, убеждений, этического сознания	тематические классные часы; мероприятия, посвященные праздничным датам и др.	
Модуль «Школьный урок» ( Согласно индивидуальным планам работы учителей-предметников)			
Модуль «Курсы внеурочной деятельности»			
Название курса	Классы	Количество часов в неделю	Ответственные

Согласно плану ВД	5-9		учителя предметники
Модуль «Самоуправление»			
Дела	Классы	Дата проведения	Ответственные
Выборы лидеров, активов классов, распределение обязанностей.	5-9	сентябрь	классные руководители
Заседания Совета лидеров	5-9	1 раз в месяц	зам. директора по ВР, председатель Совета
Презентация деятельности Совета лидеров на сайте школы, в социальных сетях	Совет лидеров	постоянно	зам. директора по ВР, председатель Совета
Рейды «Мой внешний вид»	5-9	ежемесячно	зам. директора по ВР, Совет лидеров
Работа службы школьной медиации по урегулированию конфликтов в школе	5-9	в течение года	зам. директора по ВР, Совет лидеров, школьный психолог
Модуль «Профориентация»			
Дела	Классы	Дата проведения	Ответственные
Организация участия во Всероссийском проекте по ранней профессиональной ориентации учащихся 6-9-х классов	6-9	I полугодие	зам. директора по ВР, классные руководители 6-9 классов
Организация участия во Всероссийских открытых онлайн-уроках «Проектория», направленных на раннюю профориентацию школьников в соответствии с выбранными профессиональными компетенциями (профессиональными областями деятельности)	5-9	В течение года	зам. директора по ВР, классные руководители 5-9-ых классов
Неделя труда и профориентации «Семь шагов к профессии»	5-9	апрель	зам. директора по ВР, классные руководители 5-9-ых классов, родители обучающихся

Декада профориентационной работы «Атлас новых профессий»	5-9	апрель	зам. директора по ВР, классные руководители 5-9-ых классов
Модуль «Работа с родителями»			
Дела	Классы	Дата проведения	Ответственные
Заседание Общешкольного родительского комитета	5-9	сентябрь	директор, председатель Общешкольного родительского комитета, зам. директора по ВР
Заседание Управляющего совета	5-9	сентябрь	директор, члены Управляющего совета
Заседание общественного формирования «Родительский патруль»	5-9	сентябрь	зам. директора, члены Родительского патруля
Заседание Совета по профилактике безнадзорности и правонарушений среди несовершеннолетних	5-9	ежемесячно	зам. директора, члены Совета профилактики
Обследование материально- бытовых условий вновь прибывших семей	5-9	в течение года	классный руководитель, классный родительский комитет
Рейды «Неблагополучная семья», межведомственная операция «Подросток»	5-9	в течение года	Администрация, классные руководители, родительский комитет
Мероприятия, организуемые совместно с родителями: Торжественная линейка «Здравствуй, школа!»	5-9	сентябрь	классные руководители
Индивидуальные и групповые консультации совместно с психологом	5-9	в течение года	классные руководители, педагог психолог
Правовой лекторий «Родительская академия»	5-9	в течение года	Зам. директора по ВР
Модуль «Ключевые общешкольные дела»			
Дела	Классы	Дата проведения	Ответственные

День знаний Торжественная линейка «Здравствуй, школа!»	5-9	сентябрь	зам. директора по ВР, классные руководители 5-9 классов
Мероприятия месячников безопасности и гражданской защиты детей (по профилактике ДДТТ, пожарной безопасности, экстремизма, терроризма, разработка схемы- маршрута «Дом-школа-дом», учебно- тренировочная эвакуация учащихся из здания)	5-9	сентябрь	зам. директора по ВР, классные руководители 5-9 классов, учитель ОБЖ, руководители объединений
Мероприятия в рамках месячника правового воспитания и профилактики правонарушений. Единый день профилактики правонарушений и деструктивного поведения (правовые, профилактические игры, беседы и т.п.)	5-9	октябрь	зам. директора по ВР, классные руководители 5-9 классов
Праздничный концерт, посвященный Дню учителя «Славлю тебя, учитель!»	5-9	октябрь	зам. директора по ВР, классные руководители 5-9 классов
Месячник «Золотая осень»	5-9	октябрь	зам. директора по ВР, классные руководители 5-9 классов
Посвящение в пятиклассники	5	октябрь	зам. директора по ВР, классный руководитель 5 класса
«День самоуправления»	5-9	октябрь	зам. директора по ВР старшая вожатая
Рейд «Генеральная уборка классов перед каникулами»	5-9	октябрь	зам. директора по ВР классные руководители, старшая вожатая

Праздничная программа, посвященная Дню матери «Колыбельная мира в материнских руках»	5-9	ноябрь	зам. директора по ВР, классные руководители 5-9 классов
Декада правовых знаний	5-9	ноябрь	зам. директора по ВР, классные руководители 5-9 классов
Классные часы «День Конституции»	5-9	декабрь	учитель истории, классные руководители 5-9 классов
Акция «Покормите птиц зимой»	5-6	декабрь	заместитель директора по ВР классные руководители
Час памяти «Блокада Ленинграда»	5-9	январь	учителя истории, Классные руководители 5-9 классов
Мероприятия месячника гражданского и патриотического воспитания: классные часы «Пионеры-герои», соревнование по пионерболу, волейболу, спортивная эстафета, акции «Письмо солдату», по поздравлению пап и дедушек, мальчиков, конкурс плакатов и рисунков, Уроки мужества.	5-9	февраль	зам. директора по ВР, классные руководители 5-9 классов
Военно-спортивная игра «А ну-ка, парни!»	9	февраль	зам. директора по ВР, классные руководители 5-9 классов
Праздничный концерт, посвященный Международному женскому дню 8 Марта «О, женщина, весны творения!»	5-9	март	зам. директора по ВР, классные руководители 5-9 классов
Поздравительная открытка Ветеранов педагогического труда с 8 Марта	7-9	март	заместитель директора по ВР

Спортивный праздник, посвященный Дню здоровья	5-9	апрель	зам.директора по ВР, учителя физической культуры, классные руководители 5-9 классов
День космонавтики: выставка рисунков	5-7	апрель	руководитель движения «РДШ», классные руководители
Экологическая акция «Бумажный бум»	5-9	апрель	зам. директора по ВР, классные руководители 5-9 классов
Акция «Весенняя неделя добра»	5-9	апрель	зам. директора по ВР, классные руководители 5-9 классов
Трудовые десанты по уборке территории школы	5-9	апрель	зам. директора по ВР классные руководители, старшая вожатая
Мероприятия, в рамках празднования Дня Победы: акции «Бессмертный полк», «С праздником, ветеран!», Вахта памяти у памятника «Павшим в годы войны», концерт в ДК, проект «Окна Победы» и др.	5-9	май	зам. директора по ВР, классные руководители 5-9 классов
Неделя выпускника	9	июнь	зам. директора по ВР, классные руководители 9 классов
Модуль «Школьные медиа»			
Дела	Классы	Дата проведения	Ответственные
Размещение школьной информации на сайте школы, сайте РДШ	9	в течение года	зам директора по ВР, классные руководители 9 классов
Видео-, фотосъемка классных мероприятий.	5-9	в течение года	классные руководители

Модуль «Волонтерская деятельность»			
Дела	Классы	Дата проведения	Ответственные
Участие в акциях: «Школьник» (социально-ориентированное направление)	5-9	сентябрь	классные руководители
Акция «Белые журавлики» ко Дню солидарности в борьбе с терроризмом	5-9	сентябрь	зам. директора по ВР, Совет старшекласников
«Открытка для пожилого человека» (творческое направление)	5-9	октябрь	зам. директора по ВР, классные руководители
«Макулатура» (трудовое направление)	5-9	ноябрь	классные руководители
«Теплые ручки» (социальное направление)	5-9	декабрь	классные руководители
«Помоги птицам зимой» (экологическое направление)	5-9	декабрь-март	классные руководители
Акция «Окна Победы»	5-9	май	классные руководители
Модуль «Безопасность жизнедеятельности (пожарная безопасность, дорожная безопасность, информационная безопасность), профилактика экстремизма и терроризма, профилактика распространения инфекционных заболеваний)»			
Мероприятия	Классы	Время проведения	Ответственные
Мероприятия месячников безопасности (по профилактике детского дорожно-транспортного травматизма, пожарной безопасности, информационной безопасности)	5-9	сентябрь, февраль	зам. директора по ВР, классные руководители
Мероприятие «Когда мы вместе - мы непобедимы» (профилактика экстремизма и терроризма)	5-9	сентябрь	зам. директора по ВР, классные руководители
Проведение декады пропаганды здорового образа жизни (профилактика распространения инфекционных заболеваний)	5-9	октябрь апрель	зам. директора по ВР, классные руководители

**Календарный план воспитательной работы Усть-Козлухинской СОШ**

Модуль «Классное руководство осуществляется согласно индивидуальным планам воспитательной работы классных руководителей 10»

Модуль	Направление	Основные формы, запланированные классными руководителями
«Я - гражданин»	формирование гражданственности, патриотизма, уважение к правам, свободам и обязанностям человека	тематические классные часы; мероприятия гражданско-патриотического воспитания; уроки-мужества; мероприятия, посвященные Дню Победы;
«Я - профессионал»	воспитание трудолюбия, творческого отношения к учению, жизни и выбору будущей профессии	тематические классные часы по профориентации; сюжетно-ролевые и коллективно-творческие мероприятия; встречи с выпускниками школы; конкурс «Ученик года» и др.
«Я - человек»	воспитание нравственных чувств и этического сознания обучающихся	тематические классные часы; мероприятия, посвященные праздничным датам; деятельность в рамках школьных объединений
«Я и здоровье»	Формирование ценностного отношения к семье, здоровью и здоровому образу жизни	тематические классные часы; просмотр фильмов о здоровом образе жизни; спортивные мероприятия; беседы медицинского работника с обучающимися; мероприятия, посвященные безопасности учащихся (дорожная безопасность, пожарная безопасность, информационная безопасность); конкурсы

10 Каждым классным руководителем выбран модуль, в соответствии с которым осуществляется работа в классном коллективе. В таблице показаны некоторые формы проведения мероприятий в рамках конкретного модуля.



		рисунков о здоровом образе жизни и др.
«Я и культура»	воспитание ценностного отношения к прекрасному, формирование представлений об эстетических идеалах и ценностях	тематические классные часы; творческие конкурсы, проекты; выставки декоративно-прикладного творчества; организация коллективного творческого дела эстетической направленности и др.
«Я и природа»	воспитание ценностного отношения к природе, окружающей среде	тематические классные часы; (виртуальные) экскурсии по природным местам края; экологические конкурсы; конкурсы проектно-исследовательских работ и др.
«Я и социум»	воспитание нравственных чувств, убеждений, этического сознания	тематические классные часы; мероприятия, посвященные праздничным датам и др.

Модуль «Школьный урок»  
( Согласно индивидуальным планам работы учителей-предметников)

Модуль «Курсы внеурочной деятельности»

Название курса	Классы	Количество часов в неделю	Ответственные
Согласно плану ВД	5-9		Учителя предметники
Модуль «Самоуправление»			
Дела	Классы	дата проведения	Ответственные
Выборы лидеров, активов классов, распределение обязанностей.	5-9	сентябрь	классные руководители
Заседания Совета лидеров	5-9	1 раз в месяц	ответственный по ВР, Председатель Совета лидеров
Рейды «Мой внешний вид»	5-9	ежемесячно	ответственный по ВР, Совет старшекласников
Работа службы школьной медиации по урегулированию конфликтов в школе	5-9	в течение года	ответственный по ВР

Модуль «Профориентация»			
Дела	Классы	Дата проведения	Ответственные
Организация участия во Всероссийском проекте по ранней профессиональной ориентации учащихся 6-9-х классов	6-9	I полугодие	ответственный по ВР, классные руководители 6-9 классов
Организация участия во Всероссийских открытых онлайн-уроках «Проектория», направленных на раннюю профориентацию школьников в соответствии с выбранными профессиональными компетенциями (профессиональными областями деятельности)	5-9	в течение года	ответственный по ВР, классные руководители 5-9-ых классов
Неделя труда и профориентации	5-9	апрель	ответственный по ВР, классные руководители 5-9-ых классов, родители обучающихся
Декада профориентационной работы «Атлас новых профессий»	5-9	апрель	ответственный по ВР, классные руководители 5-9-ых классов
Модуль «Работа с родителями»			
Дела	Классы	Дата проведения	Ответственные
Заседание Общешкольного родительского комитета	5-9	сентябрь	и.о.заведующего филиала, председатель Общешкольного родительского комитета, ответственный по ВР
Заседании общественного формирования «Родительский патруль»	5-9	сентябрь	ответственный , члены Родительского патруля
Заседание Совета по профилактике безнадзорности и правонарушений среди несовершеннолетних	5-9	ежемесячно	ответственный по ВР, члены Совета профилактики

Обследование материально-бытовых условий вновь прибывших семей	5-9	в течение года	классный руководитель, классный родительский комитет
Рейды «Неблагополучная семья», межведомственная операция «Подросток»	5-9	в течение года	Администрация, классные руководители, родительский комитет
Мероприятия, организуемые совместно с родителями: - Торжественная линейка «Здравствуй, школа!»	5-9	сентябрь	классные руководители
Индивидуальные и групповые консультации совместно с психологом	5-9	в течение года	классные руководители,
Правовой лекторий «Родительская академия»	5-9	в течение года	ответственный по ВР
Модуль «Ключевые общешкольные дела»			
Дела	Классы	Дата проведения	Ответственные
День знаний Торжественная линейка «Здравствуй, школа!»	5-9	сентябрь	ответственный по ВР, классные руководители 5-9 классов
Мероприятия месячников безопасности и гражданской защиты детей (по профилактике ДДТТ, пожарной безопасности, экстремизма, терроризма, разработка схемы-маршрута «Дом-школа-дом», учебно-тренировочная эвакуация учащихся из здания)	5-9	сентябрь	ответственный по ВР, классные руководители 5-9 классов, учитель ОБЖ,
Мероприятия в рамках месячника правового воспитания и профилактики правонарушений	5-9	октябрь	ответственный по ВР, классные руководители 5-9 классов

Праздничный концерт, посвященный Дню учителя	5-9	октябрь	ответственный по ВР, классные руководители 5-9 классов
Месячник «Золотая осень»	5-9	октябрь	ответственный по ВР, классные руководители 5-9 классов
Посвящение в пятиклассники	5	октябрь	ответственный по ВР, классный руководитель 5 класса
«День самоуправления»	5-9	октябрь	ответственный по ВР
Рейд «Генеральная уборка классов перед каникулами»	5-9	октябрь	ответственный по ВР, классные руководители
Праздничная программа, посвященная Дню матери	5-9	ноябрь	ответственный по ВР, классные руководители 5-9 классов
Декада правовых знаний	5-9	ноябрь	ответственный по ВР, классные руководители 5-9 классов
Классные часы «День Конституции»	5-9	декабрь	учитель истории, классные руководители 5-9 классов
Акция «Покормите птиц зимой»	5-6	декабрь	ответственный по ВР, классные руководители
Час памяти «Блокада Ленинграда»	5-9	январь	учителя истории, классные руководители 5-9 классов

Мероприятия месячника гражданского и патриотического воспитания: классные часы «Пионеры-герои», соревнование по пионерболу, волейболу, спортивная эстафета, акции «Письмо солдату», по поздравлению пап и дедушек, мальчиков, конкурс плакатов и рисунков, Уроки мужества.	5-9	февраль	ответственный по ВР, классные руководители 5-9 классов
Военно-спортивная игра «А ну-ка, парни!»	5-9	февраль	ответственный по ВР, классные руководители 5-9 классов
Праздничный концерт, посвященный Международному женскому дню 8 Марта «О, женщина, весны творения!»	5-9	март	ответственный по ВР, классные руководители 5-9 классов
Поздравительная открытка Ветеранов педагогического труда с 8 Марта	7-9	март	ответственный по ВР
Спортивный праздник, посвященный Дню здоровья	5-9	апрель	ответственный по ВР, учителя физической культуры, классные руководители 5-9 классов
День космонавтики: выставка рисунков	5-7	апрель	Руководитель движения «РДШ», классные руководители
Экологическая акция «Бумажный бум»	5-9	апрель	ответственный по ВР, классные руководители 5-9 классов
Акция «Весенняя неделя добра»	5-9	апрель	ответственный по ВР, классные руководители 5-9 классов

Трудовые десанты по уборке территории школы	5-9	апрель	ответственный по ВР, классные руководители
Мероприятия, в рамках празднования Дня Победы: акции «Бессмертный полк», «С праздником, ветеран!», Вахта памяти у памятника «Павшим в годы войны», концерт в ДК, проект «Окна Победы» и др.	5-9	май	ответственный по ВР, классные руководители 5-9 классов
Неделя выпускника	9	июнь	ответственный по ВР, классные руководители 9 классов
Модуль «Школьные медиа»			
Дела	Классы	Дата проведения	Ответственные
Размещение школьной информации на сайте школы	9	в течение года	ответственный по ВР, классные руководители 9 классов
Видео-, фотосъемка классных мероприятий.	5-9	в течение года	Классные руководители
Модуль «Волонтерская деятельность»			
Дела	Классы	Дата проведения	Ответственные
Участие в акциях: «Школьник» (социально-ориентированное направление)	5-9	сентябрь	классные руководители
Акция «Белые журавлики» ко Дню солидарности в борьбе с терроризмом	5-9	сентябрь	ответственный по ВР, Совет лидеров
«Открытка для пожилого человека» (творческое направление)	5-9	октябрь	ответственный по ВР, классные руководители
«Макулатура» (трудовое направление)	5-9	ноябрь	классные руководители
«Теплые ручки» (социальное направление)	5-9	декабрь	классные руководители
«Помоги птицам зимой» (экологическое направление)	5-9	декабрь-март	классные руководители
Акция «Окна Победы»	5-9	май	Классные руководители
Модуль «Безопасность жизнедеятельности (пожарная безопасность, дорожная безопасность, информационная безопасность), профилактика экстремизма и терроризма, профилактика распространения инфекционных заболеваний)»			

Мероприятия	Классы	Время проведения	Ответственные
Мероприятия месячников безопасности (по профилактике детского дорожно-транспортного травматизма, пожарной безопасности, информационной безопасности)	5-9	сентябрь, февраль	ответственный по ВР, классные руководители
Мероприятие «Когда мы вместе - мы непобедимы» (профилактика экстремизма и терроризма)	5-9	сентябрь	ответственный по ВР, классные руководители
Проведение декады пропаганды ЗОЖ (профилактика распространения инфекционных заболеваний)	5-9	октябрь апрель	ответственный по ВР, классные руководители

<b>Календарный план воспитательной работы Верх – Камышенской СОШ филиал МБОУ «Краснощековская СОШ №1»</b>		
Модуль «Классное руководство осуществляется согласно индивидуальным планам воспитательной работы классных руководителей <sup>11</sup> »		
Модуль	Направление	Основные формы, запланированные классными руководителями
«Я - гражданин»	формирование гражданственности, патриотизма, уважение к правам, свободам и обязанностям человека	тематические классные часы; мероприятия гражданско-патриотического воспитания; уроки-мужества; мероприятия, посвященные Дню Победы;
«Я - профессионал»	воспитание трудолюбия, творческого отношения к учению, жизни и выбору будущей профессии	тематические классные часы по профориентации; сюжетно-ролевые и коллективно-творческие мероприятия; встречи с выпускниками

<sup>11</sup> Каждым классным руководителем выбран модуль, в соответствии с которым осуществляется работа в классном коллективе. В таблице показаны некоторые формы проведения мероприятий в рамках конкретного модуля.

		школы; конкурс «Ученик года» и др.	
«Я - человек»	воспитание нравственных чувств и этического сознания обучающихся	тематические классные часы; мероприятия, посвященные праздничным датам; деятельность в рамках школьных объединений	
«Я и здоровье»	формирование ценностного отношения к семье, здоровью и здоровому образу жизни	тематические классные часы; просмотр фильмов о здоровом образе жизни; спортивные мероприятия; беседы медицинского работника с обучающимися; мероприятия, посвященные безопасности учащихся (дорожная безопасность, пожарная безопасность, информационная безопасность); конкурсы рисунков о здоровом образе жизни и др.	
«Я и культура»	воспитание ценностного отношения к прекрасному, формирование представлений об эстетических идеалах и ценностях	тематические классные часы; творческие конкурсы, проекты; выставке декоративно-прикладного творчества; организация коллективного творческого дела эстетической направленности и др.	
«Я и природа»	воспитание ценностного отношения к природе, окружающей среде	тематические классные часы; (виртуальные) экскурсии по природным местам края; экологические конкурсы; конкурсы проектно-исследовательских работ и др.	
«Я и социум»	воспитание нравственных чувств, убеждений, этического сознания	тематические классные часы; мероприятия, посвященные праздничным датам и др.	
Модуль «Школьный урок» ( Согласно индивидуальным планам работы учителей-предметников)			
Модуль «Курсы внеурочной деятельности»			
Название курса	Классы	Количество часов	Ответственные



		в неделю	
Согласно плану ВД	5-9		Учителя предметники
Модуль «Самоуправление»			
Дела	Классы	дата проведения	Ответственные
Выборы лидеров, активов классов, распределение обязанностей.	5-9	сентябрь	Классные руководители
Заседания Совета лидеров	5-9	1 раз в месяц	ответственный по ВР, Председатель Совета лидеров
Презентация деятельности Совета лидеров на сайте школы, в социальных сетях	Совет лидеров	постоянно	ответственный по ВР
Рейды «Мой внешний вид»	5-9	ежемесячно	ответственный по ВР, Совет лидеров
Работа службы школьной медиации по урегулированию конфликтов в школе	5-9	в течение года	ответственный по ВР, Совет лидеров, школьный психолог
Модуль «Профорентация»			
Дела	Классы	Дата проведения	Ответственные
Организация участия во Всероссийском проекте по ранней профессиональной ориентации учащихся 6-9-классов	6-9	I полугодие	ответственный по ВР, классные руководители 6-9 классов
Организация участия во Всероссийских открытых онлайн-уроках «Проектория», направленных на раннюю профориентацию школьников в соответствии с выбранными профессиональными компетенциями (профессиональными областями деятельности)	5-9	в течение года	ответственный по ВР, классные руководители 5 – 9 классов
Неделя труда и профориентации «Семь шагов к профессии»	5-9	апрель	ответственный по ВР, классные руководители 5-9-ых классов, родители обучающихся
Декада профориентационной работы «Атлас новых профессий»	5-9	апрель	ответственный по ВР, классные руководители 5-9-ых классов

Модуль «Работа с родителями»			
Дела	Классы	Дата проведения	Ответственные
Заседание Общешкольного родительского комитета	5-9	сентябрь	и.о. заведующий филиала, председатель Общешкольного родительского комитета, ответственный по ВР
Заседание общественного формирования «Родительский патруль»	5-9	сентябрь	ответственный по ВР, члены Родительского патруля
Заседание Совета по профилактике безнадзорности и правонарушений среди несовершеннолетних	5-9	ежемесячно	ответственный по ВР, члены Совета профилактики
Обследование материально-бытовых условий вновь прибывших семей	5-9	в течение года	классный руководитель, классный родительский комитет
Рейды «Неблагополучная семья», межведомственная операция «Подросток»	5-9	в течение года	ответственный по ВР, классные руководители, родительский комитет
Мероприятия, организуемые совместно с родителями: - Торжественная линейка «Здравствуй, школа!»	5-9	сентябрь	классные руководители
Индивидуальные и групповые консультации совместно с психологом	5-9	в течение года	классные руководители, педагог психолог
Правовой лекторий «Родительская академия»	5-9	в течение года	ответственный по ВР
Модуль «Ключевые общешкольные дела»			
Дела	Классы	Дата проведения	Ответственные
День знаний Торжественная линейка «Здравствуй, школа!»	5-9	сентябрь	ответственный по ВР, классные руководители 5-9 классов
Мероприятия месячников безопасности и гражданской защиты детей (по профилактике ДДТТ,	5-9	сентябрь	ответственный по ВР, классные руководители 5-9 классов, учитель

пожарной безопасности, экстремизма, терроризма, разработка схемы-маршрута «Дом-школа-дом», учебно-тренировочная эвакуация учащихся из здания)			ОБЖ.
Мероприятия в рамках месячника правового воспитания и профилактики правонарушений. Единый день профилактики правонарушений и деструктивного поведения (правовые, профилактические игры, беседы и т.п.)	5-9	октябрь	ответственный по ВР, классные руководители 5-9 классов
Праздничный концерт, посвященный Дню учителя «Славлю тебя, учитель!»	5-9	октябрь	ответственный по ВР, классные руководители 5-9 классов
Месячник «Золотая осень»	5-9	октябрь	ответственный по ВР, классные руководители 5-9 классов
Посвящение в пятиклассники	5	октябрь	ответственный по ВР, классный руководитель 5 класса
«День самоуправления»	5-9	октябрь	ответственный по ВР
Рейд «Генеральная уборка классов перед каникулами»	5-9	октябрь	ответственный по ВР, классные руководители
Праздничная программа, посвященная Дню матери «Колыбельная мира в материнских руках»	5-9	ноябрь	ответственный по ВР, классные руководители 5-9 классов
Декада правовых знаний	5-9	ноябрь	ответственный по ВР, классные руководители 5-9 классов
Классные часы «День Конституции»	5-9	декабрь	учитель истории, классные руководители 5-9 классов
Акция «Покормите птиц зимой»	5-6	декабрь	ответственный по ВР, классные руководители
Час памяти «Блокада Ленинграда»	5-9	январь	учитель истории, классные руководители 5-9

			классов
Мероприятия месячника гражданского и патриотического воспитания: классные часы «Пионеры-герои», соревнование по пионерболу, волейболу, спортивная эстафета, акции «Письмо солдату», по поздравлению пап и дедушек, мальчиков, конкурс плакатов и рисунков, Уроки мужества.	5-9	февраль	ответственный по ВР, классные руководители 5-9 классов
Военно-спортивная игра «А ну-ка, парни!»	9	февраль	ответственный по ВР, классные руководители 5-9 классов, учитель ОБЖ
Праздничный концерт, посвященный Международному женскому дню 8 Марта «О, женщина, весны творения!»	5-9	март	ответственный по ВР, классные руководители 5-9 классов
Поздравительная открытка Ветеранов педагогического труда с 8 Марта	7-9	март	ответственный по ВР
Спортивный праздник, посвященный Дню здоровья	5-9	апрель	ответственный по ВР, учитель физической культуры, классные руководители 5-9 классов
День космонавтики: выставка рисунков	5-7	апрель	классные руководители
Экологическая акция «Бумажный бум»	5-9	апрель	ответственный по ВР, классные руководители 5-9 классов
Акция «Весенняя неделя добра»	5-9	апрель	ответственный по ВР, классные руководители 5-9 классов
Трудовые десанты по уборке территории школы	5-9	апрель	ответственный по ВР, классные руководители.
Мероприятия, в рамках празднования Дня Победы: акции «Бессмертный полк», «С праздником, ветеран!», Вахта памяти у памятника «Павшим в годы войны»,	5-9	май	ответственный по ВР, классные руководители 5-9 классов

концерт в ДК, проект «Окна Победы» и др.			
Неделя выпускника	9	июнь	ответственный по ВР, классные руководители 9 классов
Модуль «Школьные медиа»			
Дела	Классы	Дата проведения	Ответственные
Размещение школьной информации на сайте школы, сайте РДШ	9	в течение года	ответственный по ВР, классные руководители 9 классов
Видео-, фотосъемка классных мероприятий.	5-9	в течение года	Классные руководители
Модуль «Волонтерская деятельность»			
Дела	Классы	Дата проведения	Ответственные
Участие в акциях: «Школьник» (социально-ориентированное направление)	5-9	сентябрь	классные руководители
Акция «Белые журавлики» ко Дню солидарности в борьбе с терроризмом	5-9	сентябрь	ответственный по ВР, Совет лидеров
«Открытка для пожилого человека» (творческое направление)	5-9	октябрь	ответственный по ВР, классные руководители
«Макулатура» (трудовое направление)	5-9	ноябрь	классные руководители
«Теплые ручки» (социальное направление)	5-9	декабрь	классные руководители
«Помоги птицам зимой» (экологическое направление)	5-9	декабрь-март,	классные руководители
Акция «Окна Победы»	5-9	май	классные руководители
Модуль «Безопасность жизнедеятельности (пожарная безопасность, дорожная безопасность, информационная безопасность), профилактика экстремизма и терроризма, профилактика распространения инфекционных заболеваний)»			
Дела	Классы	Дата проведения	Ответственные
Мероприятия месячников безопасности (по профилактике детского дорожно-транспортного травматизма, пожарной безопасности, информационной безопасности)	5-9	сентябрь, февраль	ответственный по ВР, классные руководители
Мероприятие «Когда мы вместе - мы непобедимы»	5-9	сентябрь	ответственный по ВР, классные

(профилактика экстремизма и терроризма)			руководители
Проведение декады пропаганды ЗОЖ (профилактика распространения инфекционных заболеваний)	5-9	октябрь апрель	ответственный по ВР, классные руководители

<b>Календарный план воспитательной работы Камышенской ООШ филиал МБОУ «Краснощековская СОШ №1»</b>		
Модуль «Классное руководство осуществляется согласно индивидуальным планам воспитательной работы классных руководителей <sup>12</sup> »		
Модуль	Направление	Основные формы, запланированные классными руководителями
«Я - гражданин»	Формирование гражданственности, патриотизма, уважение к правам, свободам и обязанностям человека	тематические классные часы; мероприятия гражданско-патриотического воспитания; уроки-мужества; мероприятия, посвященные Дню Победы;
«Я - профессионал»	воспитание трудолюбия, творческого отношения к учению, жизни и выбору будущей профессии	тематические классные часы по профориентации;
«Я - человек»	воспитание нравственных чувств и этического сознания обучающихся	тематические классные часы; мероприятия, посвященные праздничным датам
«Я и здоровье»	формирование ценностного отношения к семье, здоровью и здоровому образу жизни	тематические классные часы; просмотр фильмов о здоровом образе жизни; спортивные мероприятия; беседы медицинского работника с обучающимися;

классным руководителем выбран модуль, в соответствии с которым осуществляется работа в классном коллективе. В таблице показаны некоторые формы проведения мероприятий в рамках конкретного модуля.

		мероприятия, посвященные безопасности учащихся (дорожная безопасность, пожарная безопасность, информационная безопасность); конкурсы рисунков о здоровом образе жизни и др.	
«Я и культура»	воспитание ценностного отношения к прекрасному, формирование представлений об эстетических идеалах и ценностях	тематические классные часы; организация коллективного творческого дела эстетической направленности и др.	
«Я и природа»	воспитание ценностного отношения к природе, окружающей среде	тематические классные часы; (виртуальные) экскурсии по природным местам края; экологические конкурсы; конкурсы проектно-исследовательских работ и др.	
«Я и социум»	воспитание нравственных чувств, убеждений, этического сознания	тематические классные часы; мероприятия, посвященные праздничным датам	
Модуль «Школьный урок» ( Согласно индивидуальным планам работы учителей-предметников)			
Модуль «Курсы внеурочной деятельности»			
Название курса	Классы	Количество часов в неделю	Ответственные
Согласно плану ВД	5-9		учителя предметники
Модуль «Самоуправление»			
Дела	Классы	Дата проведения	Ответственные
Выборы лидеров, активов классов, распределение обязанностей.	5-9	сентябрь	классные руководители
Заседания Совета лидеров	5-9	1 раз в месяц	учитель, ответственный за ВР, Председатель Совета лидеров
Презентация деятельности Совета лидеров на сайте школы, в социальных сетях	Совет лидеров	постоянно	учитель, ответственный за ВР, председатель Совета лидеров

Рейды «Мой внешний вид»	5-9	ежемесячно	учитель, ответственный за ВР, Совет лидеров
Работа службы школьной медиации по урегулированию конфликтов в школе	5-9	в течение года	учитель, ответственный за ВР , Совет лидеров
Модуль «Профориентация»			
Дела	Классы	Дата проведения	Ответственные
Организация участия во Всероссийском проекте по ранней профессиональной ориентации учащихся 6-9-х классов	6-9	I полугодие	учитель, ответственный за ВР, классные руководители 6-9 классов
Организация участия во Всероссийских открытых онлайн-уроках «Проектория», направленных на раннюю профориентацию школьников в соответствии с выбранными профессиональными компетенциями (профессиональными областями деятельности)	5-9	в течение года	учитель, ответственный за ВР классные руководители 5-9-ых классов
Модуль «Работа с родителями»			
Дела	Классы	Дата проведения	Ответственные
Заседание Общешкольного родительского комитета	5-9	сентябрь	и.о. зав филиалом, председатель общешкольного родительского комитета, учитель, ответственный за ВР
Заседание Управляющего совета	5-9	сентябрь	и.о. зав филиалом, члены Управляющего совета
Заседание Совета по профилактике безнадзорности и правонарушений среди несовершеннолетних	5-9	ежемесячно	учитель, ответственный за ВР классные руководители 5-9-ых классов
Обследование материально-бытовых условий вновь	5-9	в течение года	классный руководитель.



прибывших семей			
Рейды «Неблагополучная семья», межведомственная операция «Подросток»	5-9	в течение года	классные руководители, родительский комитет
Мероприятия, организуемые совместно с родителями: - Торжественная линейка «Здравствуй, школа!»	5-9	сентябрь	классные руководители
Индивидуальные и групповые консультации совместно с психологом	5-9	в течение года	классные руководители, педагог психолог
Модуль «Ключевые общешкольные дела»			
Дела	Классы	Дата проведения	Ответственные
День знаний Торжественная линейка «Здравствуй, школа!»	5-9	сентябрь	учитель, ответственный за ВР, классные руководители 5-9-ых классов.
Мероприятия месячников безопасности и гражданской защиты детей (по профилактике ДДТТ, пожарной безопасности, экстремизма, терроризма, разработка схемы-маршрута «Дом-школа-дом», учебно-тренировочная эвакуация учащихся из здания)	5-9	сентябрь	учитель, ответственный за ВР, классные руководители 5-9 классов, учитель ОБЖ.

Мероприятия в рамках месячника правового воспитания и профилактики правонарушений. Единый день профилактики правонарушений деструктивного поведения (правовые, профилактические игры, беседы и т.п.)	5-9	октябрь	учитель, ответственный за ВР, классные руководители 5-9 классов
Праздничный концерт, посвященный Дню учителя «Мой любимый учитель».	5-9	октябрь	классные руководители 5-9 классов
Месячник «Золотая осень»	5-9	октябрь	учитель, ответственный за ВР, классные руководители 5-9 классов
Посвящение в пятиклассники	5	октябрь	учитель, ответственный за ВР, классный руководитель 5 класса
Рейд «Генеральная уборка классов перед каникулами»	5-9	октябрь	учитель, ответственный за ВР, классные руководители.
Праздничная программа, посвященная Дню матери «Имя светлое твое»	5-9	ноябрь	учитель, ответственный за ВР, классные руководители 5-9 классов
Декада правовых знаний	5-9	ноябрь	учитель, ответственный за ВР, классные руководители 5-9 классов
Классные часы «День Конституции»	5-9	декабрь	учитель истории, классные руководители 5-9 классов
Час памяти «Блокада Ленинграда»	5-9	январь	учителя истории, Классные руководители 5-9 классов

Мероприятия месячника гражданского и патриотического воспитания: классные часы «Пионеры-герои», соревнование по пионерболу, волейболу, спортивная эстафета, уроки мужества.	5-9	февраль	учитель, ответственный за ВР, классные руководители 5-9 классов, учитель физкультуры
Военно-спортивная игра «А ну-ка, парни!»	5-9	февраль	учитель, ответственный за ВР, классные руководители 5-9 классов, учитель физкультуры.
Конкурсная программа «Вперед, девчонки!», выставка рисунков, поздравление ветеранов педагогического труда с 8 Марта, мам, бабушек, девочек.	5-9	март	учитель, ответственный за ВР, классные руководители 5-9 классов
Спортивный праздник, посвященный Дню здоровья	5-9	апрель	учитель, ответственный за ВР, учитель физической культуры, классные руководители 5-9 классов
День космонавтики: выставка рисунков	6-9	апрель	учитель физики, классные руководители
Трудовые десанты по уборке территории школы	5-9	апрель	учитель, ответственный за ВР, классные руководители.
Мероприятия, в рамках празднования Дня Победы: митинг, акции «Бессмертный полк», Вахта памяти у памятника «Павшим в годы войны	5-9	май	учитель, ответственный за ВР, классные руководители 5-9 классов
Модуль «Школьные медиа»			
Дела	Классы	Дата проведения	Ответственные

Размещение школьной информации на сайте школы.	9	в течение года	учитель, ответственный за ВР, классные руководители 9 классов
Видео-, фотосъемка классных мероприятий.	5-9	в течение года	классные руководители
Модуль «Волонтерская деятельность»			
Дела	Классы	Дата проведения	Ответственные
Участие в акциях: «Школьник» (социально-ориентированное направление)	5-9	сентябрь	классные руководители
Акция «Все цвета - кроме черного» ко Дню солидарности в борьбе с терроризмом	5-9	сентябрь	учитель, ответственный за ВР, Совет лидеров
«Открытка для пожилого человека» (творческое направление)	5-9	октябрь	учитель, ответственный за ВР, классные руководители
«Домашний труд» (трудовое направление)	5-9	ноябрь	классные руководители
«Дарить людям радость» (социальное направление)	5-9	декабрь	классные руководители
«Помоги птицам зимой» (экологическое направление)	5-9	декабрь-март	классные руководители
Акция «Окна Победы»	5-9	май	классные руководители
Модуль «Безопасность жизнедеятельности (пожарная безопасность, дорожная безопасность, информационная безопасность), профилактика экстремизма и терроризма, профилактика распространения инфекционных заболеваний)»			
Мероприятия	Классы	Время проведения	Ответственные
Мероприятия месячников безопасности (по профилактике детского дорожно-транспортного травматизма, пожарной безопасности, информационной безопасности)	5-9	сентябрь, март	учитель, ответственный за ВР, классные руководители
Мероприятия по (профилактике экстремизма и терроризма)	5-9	сентябрь	учитель, ответственный за ВР, классные руководители

Проведение декады пропаганды ЗОЖ (профилактика распространения инфекционных заболеваний)	5-9	Октябрь, апрель	учитель, ответственный по ВР, классные руководители
--	-----	-----------------	---

Календарный план воспитательной работы Акимовской СОШ (уровень основного общего образования)		
Модуль «Классное руководство» осуществляется согласно индивидуальным планам воспитательной работы классных руководителей <sup>13</sup>		
Модуль	Направление	Основные формы, запланированные классными руководителями
«Я - гражданин»	формирование гражданственности, патриотизма, уважение к правам, свободам и обязанностям человека	тематические классные часы; мероприятия гражданско-патриотического воспитания; уроки-мужества; мероприятия, посвященные Дню Победы;
«Я - профессионал»	воспитание трудолюбия, творческого отношения к учению, жизни и выбору будущей профессии	тематические классные часы по профориентации; сюжетно-ролевые и коллективно-творческие мероприятия; встречи с выпускниками школы; конкурс «Ученик года» и др.
«Я - человек»	воспитание нравственных чувств и этического сознания обучающихся	тематические классные часы; мероприятия, посвященные праздничным датам; деятельность в рамках школьных объединений
«Я и здоровье»	формирование ценностного отношения к семье, здоровью и здоровому образу жизни	тематические классные часы; просмотр фильмов о здоровом образе жизни; спортивные мероприятия; беседы медицинского

Работа в классном коллективе. В таблице показаны некоторые формы проведения мероприятий в рамках конкретного модуля.

		работника с обучающимися; мероприятия, посвященные безопасности учащихся (дорожная безопасность, пожарная безопасность, информационная безопасность); конкурсы рисунков о здоровом образе жизни и др.	
«Я и культура»	воспитание ценностного отношения к прекрасному, формирование представлений об эстетических идеалах и ценностях	тематические классные часы; творческие конкурсы, проекты; выставка декоративно-прикладного творчества; Организация коллективного творческого дела эстетической направленности и др.	
«Я и природа»	воспитание ценностного отношения к природе, окружающей среде	тематические классные часы; (виртуальные) экскурсии по природным местам края; экологические конкурсы; конкурсы проектно-исследовательских работ и др.	
«Я и социум»	воспитание нравственных чувств, убеждений, этического сознания	тематические классные часы; мероприятия, посвященные праздничным датам и др.	
Модуль «Школьный урок» ( Согласно индивидуальным планам работы учителей-предметников)			
Модуль «Курсы внеурочной деятельности»			
Название курса	Классы	Количество часов в неделю	Ответственные
Согласно плану ВД	5-9	5	учителя предметники
Модуль «Самоуправление»			
Дела	Классы	дата проведения	Ответственные
Выборы лидеров, активов классов, распределение обязанностей.	5-9	сентябрь	Классные руководители
Заседания Совета лидеров	5-9	1 раз в месяц	Учитель, отв. за ВР, Председатель Совета лидеров

Презентация деятельности Совета лидеров на сайте школы, в социальных сетях	Совет старшеклассников	постоянно	Учитель, отв. за ВР, председатель Совета старшеклассников
Рейды «Мой внешний вид»	5-9	ежемесячно	Учитель, отв. за ВР, Совет лидеров
Работа службы школьной медиации по урегулированию конфликтов в школе	5-9	в течение года	Учитель, отв. за ВР, Совет лидеров школьный психолог
Модуль «Профориентация»			
Дела	Классы	Дата проведения	Ответственные
Организация участия во Всероссийском проекте по ранней профессиональной ориентации учащихся 6-9-х классов	6-9	I полугодие	учитель, отв. за ВР, классные руководители 6-9 классов
Организация участия во Всероссийских открытых онлайн-уроках «Проектория», направленных на раннюю профориентацию школьников в соответствии с выбранными профессиональными компетенциями (профессиональными областями деятельности)	5-9	в течение года	учитель, отв. за ВР, классные руководители 5-9-ых классов
Неделя труда и профориентации «Семь шагов к профессии»	5-9	апрель	учитель, отв. за ВР, классные руководители 5-9-ых классов, родители обучающихся
Декада профориентационной работы «Атлас новых профессий»	5-9	апрель	учитель, отв. за ВР, классные руководители 5-9-ых классов
Модуль «Работа с родителями»			
Дела	Классы	Дата проведения	Ответственные

Заседание Общешкольного родительского комитета	5-9	сентябрь	и.о. зав. филиалом, председатель Общешкольного родительского комитета, Зам. директора по ВР
Заседание Управляющего совета	5-9	сентябрь	и.о. зав. филиалом, члены Управляющего совета
Заседание общественного формирования «Родительский патруль»	5-9	сентябрь	учитель, отв. за ВР, члены Родительского патруля
Заседание Совета по профилактике безнадзорности и правонарушений среди несовершеннолетних	5-9	ежемесячно	учитель, отв. за ВР, члены Совета профилактики
Обследование материально- бытовых условий вновь прибывших семей	5-9	в течение года	классный руководитель, классный родительский комитет
Рейды «Неблагополучная семья», межведомственная операция «Подросток»	5-9	в течение года	Администрация, классные руководители, родительский комитет
Мероприятия, организуемые совместно с родителями: - Торжественная линейка «Здравствуй, школа!»	5-9	сентябрь	учитель, отв. за ВР, классные руководители
Индивидуальные и групповые консультации совместно с психологом	5-9	в течение года	классные руководители, педагог психолог
Правовой лекторий «Родительская академия»	5-9	в течение года	учитель, отв. за ВР
Модуль «Ключевые общешкольные дела»			
Дела	Классы	Дата проведения	Ответственные



День знаний Торжественная линейка «Здравствуй, школа!»	5-9	сентябрь	учитель, отв. за ВР, классные руководители 5-9 классов
Мероприятия месячников безопасности и гражданской защиты детей (по профилактике ДДТТ, пожарной безопасности, экстремизма, терроризма, разработка схемы-маршрута «Дом-школа-дом», учебно-тренировочная эвакуация учащихся из здания)	5-9	сентябрь	учитель, отв. за ВР, классные руководители 5-9 классов, учитель ОБЖ,
Мероприятия в рамках месячника правового воспитания и профилактики правонарушений. Единый день профилактики правонарушений и деструктивного поведения (правовые, профилактические игры, беседы и т.п.)	5-9	октябрь	учитель, отв. за ВР, классные руководители 5-9 классов
Праздничный концерт, посвященный Дню учителя «Славлю тебя, учитель!»	5-9	октябрь	учитель, отв. за ВР, классные руководители 5-9 классов
Месячник «Золотая осень»	5-9	октябрь	учитель, отв. за ВР, классные руководители 5-9 классов
Посвящение в пятиклассники	5	октябрь	учитель, отв. за ВР, классный руководитель 5 класса
«День самоуправления»	5-9	октябрь	учитель, отв. за ВР

Рейд «Генеральная уборка классов перед каникулами»	5-9	октябрь	учитель, отв. за ВР, классные руководители
Праздничная программа, посвященная Дню матери «Колыбельная мира в материнских руках»	5-9	ноябрь	учитель, отв. за ВР, классные руководители 5-9 классов
Декада правовых знаний	5-9	ноябрь	учитель, отв. за ВР, классные руководители 5-9 классов
Классные часы «День Конституции»	5-9	декабрь	учитель истории, классные руководители 5-9 классов
Акция «Покормите птиц зимой»	5-6	декабрь	учитель, отв. за ВР, классные руководители
Час памяти «Блокада Ленинграда»	5-9	январь	учитель истории, классные руководители 5-9 классов
Мероприятия месячника гражданского и патриотического воспитания: классные часы «Пионеры-герои», соревнование по пионерболу, волейболу, спортивная эстафета, акции «Письмо солдату», по поздравлению пап и дедушек, мальчиков, конкурс плакатов и рисунков, Уроки мужества.	5-9	февраль	учитель, отв. за ВР, классные руководители 5-9 классов
Военно-спортивная игра «А ну-ка, парни!»	9	февраль	учитель, отв. за ВР, классные руководители 5-9 классов

Праздничный концерт, посвященный Международному женскому дню 8 Марта «О, женщина, весны творения!»	5-9	март	учитель, отв. за ВР, классные руководители 5-9 классов
Поздравительная открытка Ветеранов педагогического труда с 8 Марта	7-9	март	учитель, отв. за ВР
Спортивный праздник, посвященный Дню здоровья	5-9	апрель	учитель, отв. за ВР, учитель физической культуры, классные руководители 5-9 классов
День космонавтики: выставка рисунков	5-7	апрель	учитель рисования, классные руководители
Экологическая акция «Бумажный бум»	5-9	апрель	учитель, отв. за ВР, классные руководители 5-9 классов
Акция «Весенняя неделя добра»	5-9	апрель	учитель, отв. за ВР, классные руководители 5-9 классов
Трудовые десанты по уборке территории школы	5-9	апрель	учитель, отв. за ВР, классные руководители
Мероприятия, в рамках празднования Дня Победы: акции «Бессмертный полк», «С праздником, ветеран!», Вахта памяти у памятника «Павшим в годы ВО войны», концерт в СДК, проект «Окна Победы» и др.	5-9	май	учитель, отв. за ВР, классные руководители 5-9 классов

Неделя выпускника	9	июнь	учитель, отв. за ВР, классный руководитель 9 класса
Модуль «Школьные медиа»			
Дела	Классы	Дата проведения	Ответственные
Размещение школьной информации на сайте школы, сайте РДШ	9	в течение года	учитель, отв. за ВР, классные руководители 9 классов
Видео-, фотосъемка классных мероприятий.	5-9	в течение года	классные руководители
Модуль «Волонтерская деятельность»			
Дела	Классы	Дата проведения	Ответственные
Участие в акциях: «Школьник» (социально-ориентированное направление)	5-9	сентябрь	классные руководители
Акция «Белые журавлики» ко Дню солидарности в борьбе с терроризмом	5-9	сентябрь	учитель, отв. за ВР, Совет самоуправления
«Открытка для пожилого человека» (творческое направление)	5-9	октябрь	учитель, отв. за ВР, классные руководители
«Макулатура» (трудовое направление)	5-9	ноябрь	классные руководители
«Теплые ручки» (социальное направление)	5-9	декабрь	классные руководители
«Помоги птицам зимой» (экологическое направление)	5-9	декабрь-март	классные руководители
Акция «Окна Победы»	5-9	май	классные руководители
Модуль «Безопасность жизнедеятельности (пожарная безопасность, дорожная безопасность, информационная безопасность), профилактика экстремизма и терроризма, профилактика распространения инфекционных заболеваний»			
Мероприятия	Классы	Дата проведения	Ответственные
Мероприятия месячников безопасности (по профилактике детского дорожно - транспортного	5-9	сентябрь, февраль	учитель, отв. за ВР, классные руководители

травматизма, пожарной безопасности, информационной безопасности)			
Мероприятие «Когда мы вместе - мы непобедимы» (профилактика экстремизма и терроризма)	5-9	сентябрь	учитель, отв. за ВР, классные руководители
Проведение декады пропаганды ЗОЖ (профилактика распространения инфекционных заболеваний)	5-9	октябрь апрель	учитель, отв. за ВР, классные руководители

### Календарный план воспитательной работы Краснощековской ООШ

#### Модуль «Классное руководство»

Дела	Классы	Дата проведения	Ответственные
Классные часы посвящённые «Дню памяти жертвам Беслана».	5-9	сентябрь	классный руководитель
Классные часы "По каким правилам мы живём?" «Уроки нравственности».	5-9	октябрь	классный руководитель
Классные часы "Человек – сам себе враг?"	5-9	ноябрь	классный руководитель
Классные часы «Наш класс. Законы жизни».	5-9	декабрь	классный руководитель
Классные часы «Отношение к школе и её имуществу».	5-9	февраль	классный руководитель
Мероприятие "Праздник мам".	5-9	март	классный руководитель
Классный час «Он первый. День космонавтики».	5-9	апрель	классный руководитель
Классные часы «День памяти воинской славы.»	5-9	май	классный руководитель
Модуль «Школьный урок»			
Дела	Классы	Дата проведения	Ответственные
Урок памяти посвященный жертвам террористического	5-9	сентябрь	классный руководитель,

акта в Беслане			ответственный по ВР
День гражданской обороны	5-9	октябрь	классный руководитель, ответственный по ВР
Урок посвящённый «Дню народного единства»	5-9	ноябрь	классный руководитель, ответственный по ВР
Классный час «Конституция РФ- основной закон страны»	5-9	декабрь	классный руководитель, ответственный по ВР
Классный час «Символика России».	5-9	январь	классный руководитель, ответственный по ВР
Урок: «Защитник Отечества — каков он?» ролевая игра	5-9	февраль	классный руководитель, ответственный по ВР
"Женщины – Герои России" классный час, посвященный празднику 8 Марта с презентацией	5-9	март	классный руководитель, ответственный по ВР
Роль человека в судьбе страны: Ю.А. Гагарин, классный час, посвященный Дню космонавтики.	5-9	апрель	классный руководитель, ответственный по ВР
Празднику 9 Мая посвящается: «Великий День в судьбе страны», классный час, просмотр документального фильма.	5-9	май	классный руководитель, ответственный по ВР
Модуль «Ключевые общешкольные дела»			
Дела	Классы	Дата	Ответственные
Торжественная линейка «Первый из вонок»	5-9	сентябрь	ответственный по ВР
Мероприятия месячников безопасности и гражданской защиты детей (по профилактике ДДТТ, пожарной безопасности, экстремизма, терроризма, разработка схемы-маршрута «Дом-школа-дом», учебно-	5-9	сентябрь	ответственный по ВР, классные руководители, учитель ОБЖ

тренировочная эвакуация учащихся из здания)			
Осенний День Здоровья	5-9	сентябрь	учитель физкультуры
День трезвости: конкурс плакатов	5-9	сентябрь	руководитель движения «РДШ», классные руководители
«Посвящение в пятиклассники»	5	сентябрь	руководитель движения «РДШ»
Мероприятия месячника правового воспитания и профилактики правонарушений. Единый день профилактики правонарушений и деструктивного поведения (правовые, профилактические игры, беседы и т.п.)	5-9	октябрь	ответственный по ВР, классные руководители,
День учителя в школе: акция по поздравлению учителей, учителей-ветеранов педагогического труда, День самоуправления, концертная программа, выставка рисунков «Мой любимый учитель».	5-9	октябрь	ответственный по ВР
Президентские состязания по ОФП	5-9	Октябрь, апрель	учителя физкультуры
«Золотая осень»: Фотоконкурс. Праздник «Краски осени». Конкурс поделок из природного и бросового материала.	5-9	октябрь	руководитель движения «РДШ», классные руководители
Мероприятия месячника взаимодействия семьи и школы: выставка рисунков, фотографий, акции по поздравлению мам с Днем матери, конкурсная программа «Мама, папа, я – отличная семья!», беседы, общешкольное родительское собрание	5-9	ноябрь	ответственный по, руководитель движения «РДШ», классные руководители
День правовой защиты детей. Просмотр, обсуждение видеоролика «Наши права». Анкетирование учащихся на случай нарушения их прав и свобод в школе и семье.	5-9	ноябрь	ответственный по ВР
Предметная неделя	5-9	ноябрь	учителя-

математики, физики, химии и биологии (интерактивные игры, квесты и т.п.)			предметники
Предметная неделя, географии, истории, обществознания (игры-путешествия, познавательные игры и т.п.)	5-9	декабрь	учителя-предметники
Классные часы «День Конституции»	5-9	декабрь	учитель обществознания
Мероприятия месячника эстетического воспитания в школе. Новый год в школе: украшение кабинетов, оформление окон, конкурс плакатов, поделок, праздничная программа.	5-9	декабрь	ответственный по ВР, классные руководители
Предметная неделя литературы, русского и немецкого языков (конкурсы чтецов, сочинений, интеллектуальные игры и т.п.)	5-9	январь	учителя-предметник
Час памяти «Блокада Ленинграда»	5-9	январь	классные руководители
Мероприятия месячника гражданского и патриотического воспитания: пионерский сбор «Пионеры-герои», фестиваль патриотической песни, соревнование по пионерболу, волейболу, спортивная эстафета, акции «Письмо солдату», по поздравлению пап и дедушек, мальчиков, конкурс плакатов и рисунков, Уроки мужества.	5-9	февраль	ответственный по ВР, классные руководители, учителя физкультуры
Мероприятия месячника интеллектуального воспитания «Умники и умницы». День науки в школе: защита проектов и исследовательских работ	5-9	март	заместитель директора по УР, классные руководители
8 Марта в школе: конкурсная программа «Вперед, девчонки!», выставка рисунков, акция по поздравлению мам, бабушек, девочек.	5-9	март	Руководитель движения «РДШ», классные руководители
Мероприятия месячника нравственного воспитания	5-9	апрель	ответственный по ВР, руководитель



«Спешите делать добрые дела». Весенняя неделя добра			движения «РДШ», классные руководители
День космонавтики: выставка рисунков	5-7	апрель	руководитель движения «РДШ», классные руководители
Мероприятия месячника ЗОЖ «Здоровое поколение». Весенний День здоровья Акция "Школа против курения". Туристические походы.	5-9	май	ответственный по ВР, руководитель движения «РДШ», классные руководители, учителя физкультуры
День Победы: акции «Бессмертный полк», «С праздником, ветеран!», Вахта памяти у памятника «Павшим в годы войны», концерт в ДК, проект «Окна Победы» и др.	5-9	май	ответственный по ВР
Модуль «Курсы внеурочной деятельности»			
Название курса	Классы	Дата	Ответственные
Согласно плану ВД	5-9		ответственные учителя
Модуль «Самоуправление»			
Дела	Классы	Дата проведения	Ответственные
Выборы лидеров, активов классов, распределение обязанностей.	5-9	сентябрь	классные руководители
Общешкольное выборное собрание учащихся: выдвижение кандидатур от классов в Совет лидеров школы, голосование и т.п.	5-9	сентябрь	ответственный по ВР
Конкурс «Самый классный класс»	5-9	в течение года	ответственный по ВР
Работа в соответствии с обязанностями	5-9	В течение года	классные руководители
Отчет перед классом о проведенной работе	5-9	май	классные руководители
Общешкольное отчетное собрание учащихся: отчеты членов Совета лидеров школы о проделанной работе. Подведение итогов работы за год	5-9	май	ответственный по ВР
Модуль «Профорентация»			

Дела	Классы	Дата проведения	Ответственные
Мероприятия месячника профориентации в школе «Мир профессий». Конкурс рисунков, профориентационная игра, просмотр презентаций, диагностика.	5-9	январь	ответственный по ВР, руководитель движения «РДШ», классные руководители
Модуль «Школьные медиа»			
Дела	Классы	Дата проведения	Ответственные
Размещение созданных детьми рассказов, стихов, сказок, репортажей на страницах газеты «Школьная жизнь», материалов на страницах сайта школы	5-9	в течение года	классные руководители
Видео-, фотосъемка классных мероприятий.	5-9	в течение года	классные руководители
Модуль «Детские общественные объединения»			
Дела	Классы	Дата проведения	Ответственные
Трудовая акция «Школьный двор»	5-9	октябрь	ответственный по ВР
Социально-благотворительная акция «Подари ребенку день»	5-9	октябрь	ответственный по ВР
Благотворительная ярмарка-продажа	5-9	ноябрь	ответственный по ВР
Благотворительная акция «Детский орден милосердия»	5-9	декабрь	ответственный по ВР
Акция «Дарите книги с любовью»	5-9	февраль	ответственный по ВР
Экологическая акция «Бумажный бум»	5-9	апрель	ответственный по ВР
Весенняя Неделя Добра (ряд мероприятий, осуществляемых каждым классом: «Чистый поселок - чистая планета», «Памяти павших», «О сердца к сердцу», «Посади дерево», «Подарок младшему другу», «Помощь пожилому односельчанину на приусадебном участке», «Здоровая перемена» и др.)	5-9	апрель	ответственный по ВР

Участие в проектах и акциях РДШ	5-9	в течение года	ответственный по ВР
Модуль «Работа с родителями»			
Дела	Классы	Дата проведения	Ответственные
Участие родителей в проведении общешкольных, классных мероприятий: «Бумажный бум», «Подари ребенку день», «Бессмертный полк», новогодний праздник, «Мама, папа, я – отличная семья!», «Детский орден милосердия», классные «огоньки» и др.	5-9	в течение года	ответственный по ВР, руководитель движения «РДШ», классные руководители
Общешкольное родительское собрание	5-9	октябрь, март	и.о.зав. филиалом
Педагогическое просвещение родителей по вопросам воспитания детей	5-9	1 раз/четверть	классные руководители
Информационное оповещение через школьный сайт	5-9	в течение года	ответственный по ВР
Индивидуальные консультации	5-9	в течение года	классные руководители
Совместные с детьми походы, экскурсии.	5-9	по плану классных руководителей	классные руководители
Работа Совета профилактики с неблагополучными семьями по вопросам воспитания, обучения детей	5-9	по плану Совета	председатель Совета
Модуль «Волонтерская деятельность»			
Дела	Классы	Дата проведения	Ответственные
Акция «Открытие ветерану педагогического труда»	5-9	октябрь	классный руководитель, Ответственный по ВР
Акция «День народного единства»	5-9	ноябрь	классный руководитель, Ответственный по ВР
Акция «Голубь мира».	5-9	декабрь	классный руководитель, Ответственный по ВР
Акция «Телефон доверия детей и подростков»	5-9	январь	классный руководитель, Ответственный по

			ВР
Акция «Весенняя неделя добра»	5-9	март	классный руководитель, Ответственный по ВР
Акция «Даешь чистоту памятникам»	5-9	апрель	классный руководитель, Ответственный по ВР
Акция «Бессмертный полк»	5-9	май	классный руководитель, Ответственный по ВР
Модуль «Безопасность жизнедеятельности (пожарная безопасность, дорожная безопасность, информационная безопасность), профилактика экстремизма и терроризма, профилактика распространения инфекционных заболеваний)»			
Дела	Классы	Дата проведения	Ответственные
Мероприятия месячников безопасности (по профилактике детского дорожно- транспортного травматизма, пожарной безопасности, информационной безопасности)	5-9	сентябрь-февраль	классный руководитель, Ответственный по ВР
Мероприятие «Когда мы вместе - мы непобедимы» (профилактика экстремизма и терроризма)	5-9	сентябрь	классный руководитель, ответственный по ВР
Проведение декады пропаганды здорового образа жизни (профилактика распространения инфекционных заболеваний)	5-9	Октябрь-апрель	классный руководитель, Ответственный по ВР

### 3.5. Система условий реализации основной образовательной программы

Система условий реализации программы основного общего образования, созданная в ОО, соответствует требованиям ФГОС ООО и направлена на:

- достижение планируемых результатов освоения программы основного общего образования, в том числе адаптированной, обучающимися, в том числе обучающимися с ОВЗ;
- развитие личности, ее способностей, удовлетворения образовательных потребностей и интересов, самореализации обучающихся, в том числе одаренных, через организацию урочной и внеурочной деятельности, социальных практик, включая общественно полезную деятельность, профессиональные пробы, практическую подготовку, использование возможностей организаций дополнительного образования, профессиональных образовательных организаций и социальных партнеров в профессионально-производственном окружении;

- формирование функциональной грамотности обучающихся (способности решать учебные задачи и жизненные проблемные ситуации на основе сформированных предметных, метапредметных и универсальных способов деятельности), включающей овладение ключевыми компетенциями, составляющими основу дальнейшего успешного образования и ориентации в мире профессий;
- формирование социокультурных и духовно-нравственных ценностей обучающихся, основ их гражданственности, российской гражданской идентичности и социально-профессиональных ориентаций;
- индивидуализацию процесса образования посредством проектирования и реализации индивидуальных учебных планов, обеспечения эффективной самостоятельной работы обучающихся при поддержке педагогических работников;
- участие обучающихся, родителей (законных представителей) несовершеннолетних обучающихся и педагогических работников в проектировании и развитии программы основного общего образования и условий ее реализации, учитывающих особенности развития и возможности обучающихся;
- включение обучающихся в процессы преобразования внешней социальной среды (населенного пункта, муниципального района, субъекта Российской Федерации), формирования у них лидерских качеств, опыта социальной деятельности, реализации социальных проектов и программ, в том числе в качестве волонтеров;
- формирование у обучающихся опыта самостоятельной образовательной, общественной, проектной, учебно-исследовательской, спортивно-оздоровительной и творческой деятельности;
- формирование у обучающихся экологической грамотности, навыков здорового и безопасного для человека и окружающей его среды образа жизни;
- использование в образовательной деятельности современных образовательных технологий, направленных в том числе на воспитание обучающихся и развитие различных форм наставничества;
- обновление содержания программы основного общего образования, методик и технологий ее реализации в соответствии с динамикой развития системы образования, запросов обучающихся, родителей (законных представителей) несовершеннолетних обучающихся с учетом национальных и культурных особенностей субъекта Российской Федерации;
- эффективное использования профессионального и творческого потенциала педагогических и руководящих работников Организации, повышения их профессиональной, коммуникативной, информационной и правовой компетентности;
- эффективное управления Организацией с использованием ИКТ, современных механизмов финансирования реализации программ основного общего образования

### **3.5.1. Информационно-образовательная среда**

Информационно-образовательная среда (ИОС) является открытой педагогической системой, сформированной на основе разнообразных информационных образовательных ресурсов, современных информационно-телекоммуникационных средств и педагогических технологий, гарантирующих безопасность и охрану здоровья участников образовательного процесса, обеспечивающих достижение целей основного общего образования, его высокое качество, личностное развитие обучающихся.

Основными компонентами ИОС в ОО являются:

- учебно-методические комплекты по всем учебным предметам, из расчета не менее одного учебника по учебному предмету обязательной части учебного плана на одного обучающегося;
- фонд дополнительной литературы (художественная и научно-популярная литература, справочно-библиографические и периодические издания);
- учебно-наглядные пособия (средства натурального фонда, модели, печатные, экранно-звуковые средства, мультимедийные средства);

- информационно-образовательные ресурсы Интернета, прошедшие в установленном порядке процедуру верификации и обеспечивающие доступ обучающихся к учебным материалам, к наследию отечественного кинематографа;
- информационно-телекоммуникационная инфраструктура;
- технические средства, обеспечивающие функционирование информационно-образовательной среды;
- программные инструменты, обеспечивающие функционирование информационно-образовательной среды;
- служба технической поддержки функционирования информационно-образовательной среды. ИОС ОО предоставляет для участников образовательного процесса возможность:
  - достижения обучающимися планируемых результатов освоения ООП ООО, в том числе адаптированной для обучающихся с ограниченными возможностями здоровья (ОВЗ);
  - развития личности, удовлетворения познавательных интересов, самореализации обучающихся, в том числе одаренных и талантливых, через организацию учебной и внеурочной деятельности, социальных практик, включая общественно-полезную деятельность, профессиональной пробы, практическую подготовку, систему кружков, клубов, секций, студий с использованием возможностей организаций дополнительного образования, культуры и спорта, профессиональных образовательных организаций и социальных партнеров в профессионально-производственном окружении;
  - формирования функциональной грамотности обучающихся, включающей овладение ключевыми компетенциями, составляющими основу дальнейшего успешного образования и ориентации в мире профессий;
  - формирования социокультурных и духовно-нравственных ценностей обучающихся, основ их гражданственности, российской гражданской идентичности и социально-профессиональных ориентаций;
  - индивидуализации процесса образования посредством проектирования и реализации индивидуальных образовательных планов обучающихся, обеспечения их эффективной самостоятельной работы при поддержке педагогических работников;
  - включения обучающихся в процесс преобразования социальной среды населенного пункта, формирования у них лидерских качеств, опыта социальной деятельности, реализации социальных проектов и программ, в том числе в качестве волонтеров;
  - формирования у обучающихся опыта самостоятельной образовательной и общественной деятельности;
  - формирования у обучающихся экологической грамотности, навыков здорового и безопасного для человека и окружающей его среды образа жизни;
  - использования в образовательной деятельности современных образовательных технологий, направленных в том числе на воспитание обучающихся;
  - обновления содержания программы основного общего образования, методик и технологий ее реализации в соответствии с динамикой развития системы образования, запросов обучающихся и их родителей (законных представителей) с учетом особенностей развития субъекта Российской Федерации;
  - эффективного использования профессионального и творческого потенциала педагогических и руководящих работников ОО, повышения их профессиональной, коммуникативной, информационной и правовой компетентности;
  - эффективного управления организацией с использованием ИКТ, современных механизмов финансирования.

Электронная информационно-образовательная среда ОО обеспечивает:

- доступ к учебным планам, рабочим программам, электронным учебным изданиям и электронным образовательным ресурсам, указанным в рабочих программах посредством

сайта ОО;

- фиксацию и хранение информации о ходе образовательного процесса, результатов промежуточной аттестации и результатов освоения программы основного общего образования ;
- проведение учебных занятий, процедуры оценки результатов обучения, реализация которых предусмотрена с применением электронного обучения, дистанционных образовательных технологий ;
- взаимодействие между участниками образовательного процесса, в том числе синхронные и (или) асинхронные взаимодействия посредством Интернета.

Электронная информационно-образовательная среда позволяет обучающимся осуществить:

- поиск и получение информации в локальной сети организации и Глобальной сети — Интернете в соответствии с учебной задачей;
- обработку информации для выступления с аудио-, видео- и графическим сопровождением;
- размещение продуктов познавательной, исследовательской и творческой деятельности в сети образовательной организации и Интернете;
- выпуск школьных печатных изданий, радиопередач; – участие в массовых мероприятиях (конференциях, собраниях, представлениях, праздниках), обеспеченных озвучиванием, освещением и мультимедиа сопровождением.

В случае реализации программы основного общего образования, в том числе адаптированной с применением электронного обучения, дистанционных образовательных технологий, каждый обучающийся в течение всего периода обучения обеспечен индивидуальным неограниченным доступом к электронной информационно-образовательной среде организации из любой точки, в которой имеется доступ к информационно-телекоммуникационной Сети как на территории ОО , так и вне ее. Функционирование электронной информационно-образовательной среды требует соответствующих средств ИКТ и квалификации работников, ее использующих и поддерживающих. Функционирование электронной информационно-образовательной среды соответствует законодательству Российской Федерации: Федеральный закон «Об информации, информационных технологиях и о защите информации» от 27.07.2006 N 149-ФЗ (последняя редакция) Федеральный закон «О персональных данных» от 27.07.2006 N 152-ФЗ (последняя редакция) Федеральный закон «О защите детей от информации, причиняющей вред их здоровью и развитию» от 29.12.2010 N 436-ФЗ (последняя редакция) Приказ Минобрнауки России «Об утверждении Порядка применения организациями, осуществляющими образовательную деятельность, электронного обучения, дистанционных образовательных технологий при реализации образовательных программ» от 23.08.2017 № 816 .

Характеристика информационно-образовательной среды образовательной организации по направлениям отражено в таблице (см. таблицу)

Компоненты информационно-образовательной среды	Наличие компонентов ИОС
Учебники в печатной и (или) электронной форме по каждому предмету, курсу, модулю обязательной части учебного плана ООП ООО в расчете не менее одного экземпляра учебника по предмету обязательной части учебного плана на одного обучающегося	
Учебники в печатной и (или) электронной форме или учебные пособия по каждому учебному предмету,	

курсу, модулю, входящему в часть, формируемую участниками образовательных отношений, учебного плана ООП ООО в расчете не менее одного экземпляра учебника по предмету на одного обучающегося	
Фонд дополнительной литературы художественной и научно-популярной, справочно-библиографических, периодических изданий, в том числе специальных изданий для обучающихся с ОВЗ	
Учебно-наглядные пособия (средства обучения): натурный фонд (натуральные природные объекты, коллекции промышленных материалов, наборы для экспериментов, коллекции народных промыслов и др.); модели разных видов; печатные средства (демонстрационные: таблицы, репродукции портретов и картин, альбомы изобразительного материала и др.; раздаточные: дидактические карточки, пакеты-комплекты документальных материалов и др.); экранно-звуковые (аудиокниги, фонохрестоматии, видеофильмы), мультимедийные средства (электронные приложения к учебникам, аудиозаписи, видеофильмы, электронные медиалекции, тренажеры, и др.)	
Информационно-образовательные ресурсы Интернета (обеспечен доступ для всех участников образовательного процесса)	
Информационно-телекоммуникационная инфраструктура	
Технические средства, обеспечивающие функционирование информационно-образовательной среды	
Программные инструменты, обеспечивающие функционирование информационно-образовательной среды	
Служба технической поддержки функционирования информационно-образовательной среды	

### 3.5.2. Материально-технические условия реализации основной образовательной программы основного общего образования

Материально-технические условия реализации основной образовательной программы основного общего образования обеспечивают:

- возможность достижения обучающимися результатов освоения основной образовательной программы основного общего образования;
- безопасность и комфортность организации учебного процесса;
- соблюдение санитарно-эпидемиологических, санитарно-гигиенических правил и нормативов, пожарной и электробезопасности, требований охраны труда, современных сроков и объемов текущего и капитального ремонта зданий и сооружений, благоустройства территории;
- возможность для беспрепятственного доступа всех участников образовательного процесса, в том числе обучающихся с ОВЗ, к объектам инфраструктуры ОО. В ОО закрепляются локальными актами перечни оснащения и оборудования, обеспечивающие учебный процесс. Критериальными источниками оценки материально-технических условий образовательной деятельности являются требования ФГОС ООО, лицензионные



требования и условия Положения о лицензировании образовательной деятельности, утвержденного постановлением Правительства Российской Федерации 28 октября 2013 г. №966, а также соответствующие приказы и методические рекомендации, в том числе: СП 2.4.3648-20 «Санитарно-эпидемиологические требования к организациям воспитания и обучения, отдыха и оздоровления детей и молодежи»; СанПиН 1.2.3685-21 «Гигиенические нормативы и требования к обеспечению безопасности и (или) безвредности для человека факторов среды обитания»; перечень учебников, допущенных к использованию при реализации имеющих государственную аккредитацию образовательных программ основного общего, среднего общего образования (в соответствии с действующим Приказом Министерства просвещения РФ); – Приказ Министерства просвещения Российской Федерации от 03.09.2019 № 465 «Об утверждении перечня средств обучения и воспитания, необходимых для реализации образовательных программ начального общего, основного общего и среднего общего образования, соответствующих современным условиям обучения, необходимого при оснащении общеобразовательных организаций в целях реализации мероприятий по содействию созданию в субъектах Российской Федерации (исходя из прогнозируемой потребности) новых мест в общеобразовательных организациях, критериев его формирования и требований к функциональному оснащению, а также норматива стоимости оснащения одного места обучающегося указанными средствами обучения и воспитания» (зарегистрирован 25.12.2019 № 56982); – аналогичные перечни, утвержденные региональными нормативными актами и локальными актами ОО, разработанные с учетом особенностей реализации основной образовательной программы в гимназии. В зональную структуру гимназии включены:

- участки (территории) с целесообразным набором оснащенных зон;
- входная зона;
- учебные кабинеты, мастерские;
- лаборантские помещения;
- библиотека с рабочими зонами: книгохранилищем, медиатекой, читальным залом;
- спортивные сооружения (зал, стадион, спортивная площадка);
- пищевой блок;
- административные помещения;
- гардеробы;
- санитарные узлы (туалеты);
- помещения для хранения уборочного инвентаря.

Состав и площади помещений предоставляют условия для:

- основного общего образования согласно избранным направлениям учебного плана в соответствии с ФГОС ОО;
- организации режима труда и отдыха участников образовательного процесса;
- размещения в кабинетах, мастерских, студиях необходимых комплектов мебели, в том числе специализированной, и учебного оборудования, отвечающих специфике учебно-воспитательного процесса по данному предмету или циклу учебных дисциплин.

#### **Учебные кабинеты и другие помещения**

**Здание построено в 1975 году, Этажность 3**

**Проектная мощность – 600 учащихся**

**Общая площадь школы -3388,9 м2**

**Каб-19. директор 17.4м2** –стол письменный-1,кресло-1, мфц-1,планшетный компьютер-1,мышь-1, радиотелефон-1,обогреватель-1,сейф-3, шкаф-2, стул-4,

**Приемная 11.3м2**- ноутбук, мышшь, принтер, сетевой фильтр, стол 2шт, стул 2шт, сейф 3шт, шкаф, раковина.

**каб-17 АХР 25,1м2**- системный блок-1, монитор-1, обогреватель-1, шагход-1, степлер брашура-1, камера DS-N201- 1,прибор Гранит 8-2шт, кубок-3шт,сейф-1, электросчетчик-

1, сетевой фильтр-1, мышь-1, клавиатура-1, акустическая система-2, комплект теплосчетчика-1,, огнетушители ОУ-4, стол-1, огнетушители ОП-23, топор-3, шкаф оружейный-1, рециркулятор-33, мультимедийный проектор-1, беспроводная точка доступа-1, мультимедийный экран-1, стол ученический-1, парта-9, стул-17, колонки-2, сетевой фильтр-1, мышь-1, подсветка-1, шкафы-4, извещатель пожарный-20, аккумулятор-1, радиоканал-1, аккумулятор-3, триммер-1, бак многофункциональный-1, **каб-19а, столовая** – эл. Мясорубка-1, мармит-1, хлеборезка-2, холодильник атлант-2, картофеле чистка-1, эл.плита-1, овощерезка-1, холодильник шкаф-1, эл.весы-2, тестомес-1, шкаф жарочный-1, вытяжка-2, рукосушитель-2, стул венский-121, стол обеденный-7, пароконвектомат-2, зонд вытяжной-1, подставка под пароконвектомат-1, стол СО-1- 16, стол производственный-2, тележка для посуды-1, водонагреватель-3, ванна моечная-2, холодильник ВМ-1, чайник-2, кастрюля-6, казан-1, нож-7, сковорода-2, таз-14, овощечистка-2, соусница-1, половник-1, таз с крышкой-1, кружка-150, чашка-150, тарелка-150, тарелка-150, ведро эмаль.-2, доска деревянная-4, вилка-150, ложка-170, ковш-1, машина протирающе резательная—1, стиральная машина-1, бак-6, табурет-10, Мармит ЭКМ-70КМУ, Весы настольные МИДЛик МТ6, Ларь морозильный Бирюса 305КХ **-каб 11, технология (мальчики) 86,2м2**- Столы ученические 9шт, стулья 18 шт, стол учительский-2шт, стул учительский 1, монитор, колонки-2шт, клавиатура, мышь-1шт, сет.фильтр-1шт, проектор, доска-1шт, сафит, верстак 15шт, станки 9шт, боллер-1шт, раковина-1шт,

топор-1шт, вилы-3шт, грабли-3шт, станок по дереву-3шт, станок токарный-2шт, лопата дл. снега-2шт, лопата острая-3шт, станок сверлильный-1шт, станок фрезерный-1шт, верстак комбинированный-2шт, ножницы по металлу-2шт, ножовка по металлу-5шт, отвертки-10шт, ножовка по дереву-9шт, рубанок-1шт, пила двуручная-1шт, долото-8шт, молотки-13шт, сверла-20шт, угольник-2шт, паяльник-1шт, бокорезы-2шт, зубило-6шт, **-каб 10 технология (девочки), 32,5м2**- Монитор-1шт, мышь-1шт, принтер-1шт, клавиатура-1шт, колонки, сет.фильтр-1шт, стулья ученические 15шт, стол ученический 1, швейная машина PROTTER- 15шт, проектор-1, доска, сафит, доска гладильная, холодильник-1шт, микроволновка-1шт, муз.центр, эл.плита, кух.гарнитур, раковина, боллер, синтезатор YAMAHA-1шт, акустическая система-1шт, двухполосная акустическая система PEAVE-2шт, усилитель мощности-1шт, пульт универсальный-1шт, микрофон «супер»-2шт, микрофон стойка-3шт, активная акустическая система elektro-voise-2шт, динамический микрофон electro-3шт, соединительные провода-1шт, беспроводная радиостанция WMS-1шт, экран на штативе-1шт, компьютер GLV-1шт, блок 2CD панель VWN SONI-1шт, стол компьютерный-1шт, ноутбук TOCHIBA-1шт, музыкальный центр SAMSUNG-1шт, фотоаппарат-1шт, ширма для кукол-1шт, электрочайник PALARIS-2шт, миксер PALARIS-2шт, утюг электрический-2шт, маникен-2шт, кухонный гарнитур-1шт, кастрюли (набор)-3шт, набор столовый-1шт, **-каб-19б Спортзал 223,2 м2**– конь -1шт, перекладина-1шт, брусья-1шт, бревно-1шт, мячи-18шт, палки лыжные-23 пар, секундомер-2шт, лыжи-14 пар, обруч-4шт, рулетка-1шт, мат-9шт, системный блок-1шт, мультимедиапроектор-1шт, монитор-1шт, планка-1шт, комплект лыжного инвентаря-32шт, барьер -6шт, мяч для метания-20шт, сетка волейбольная-1шт, мяч волейбольный-12шт,, мостик гимнастический-1шт, мат гимнастический-3шт, насос-1шт, скакалка со счетчиком-5шт, , фильтр сетевой-1шт, стол теннисный-1шт, винтовка пневмат-1шт, принтер M6500-1шт,

## **2й этаж**

**каб-20 информатика 82,7м2**- мультимедиапроектор -1шт, LCD-панель VIW SONIC-10шт, компьютер CDX-1шт, системный блок-10шт, доска ДА12-1шт, проектор лазер XEROX-1шт, акустическая система-1шт, интерактивная система CREAN ROGATION-1шт, источник б\питания-10шт, компьютерные столы-10шт, доска аудиторная-1шт, сетевой фильтр-3шт, флешка-1шт, компьютерные кресла-9шт, парта -8шт, стул-16шт, стол учителя-2шт,

**каб- 21а, психолог, 17.1м2**- Набор ПЕРТРА (дост.среда), шкаф,сейф,компьютер (дост.среда)полка для снарядов, шагомотиль (дост.среда),кресло 3шт, стол и кресло для ДЦП (дост.среда), парта, стул 3шт, принтер, клавиатура, мышь.

**каб- 21, физика,69.3м2**- прибор для демонстрации-1шт,таблицы деманстрационны-9шт, методические указания-3шт,лотки-45шт,термометр-1шт,цилендрический измеритель-15,динометр-15шт, колориметр-15шт,наборы веществ-45шт,амперметр-15шт,вольтметр-15шт, комплект соединения проводов-1шт, сосуд для воды-1шт,груз наборный 1шт,ведерко архимеда-1шт, приборы для демонстраций-3шт, ручаг демонстрационный-1шт,шар пастеля-1шт, трубка для демонстраций-1шт,цилиндр-1кмп, маятники-1кмп,звонок демонстрационный-1шт,стрелки магнитные-2шт, термометр жидкосный-1шт, набордатчиков температуры-1набор, секундомер-1шт,монометр-1шт, источник бпитания-1шт, компьютер GLZ-1 шт, акустическая система-1шт, мультимедиа проектор-1шт, интерактивная система-1шт, LCD панель VierSoni-1шт, принтер HP Lazer -1шт, стол компьютерный-шт, стол демонстрационный, доска 3 элементная, лабораторный стол-13шт, цифровая лаборатория-1шт, доска маркерная-1шт, набор по молекулярной физике-15шт,набор по электричеству-15шт, источники постоянного и переменного тока-15шт, весы с гирями-15шт,набор электрических приборов-1шт, штатив универсальный-1, насос вакуумный-1, комплект вращение-1, машинба волновая-1, прибор для демонстративных тепловых-1, набор для исследования электрических цепей-1, набор для исследования тока-2, набор для изучения движения электронов-1, трансформатор-1, источник высокого напряжения-1, комплект по геометрической оптике-1, комплект по волновой оптике-1, набор спектральных трубок-1, призма наклонная-1, фильтр сетевой-1, телескоп-1, глобус луны-1, глобус марса-1, комплект методических материалов-1,подвижная карта звездного неба-1,ноутбук-1, проектор INFOCUS-1/, Набор для ОГЭ

**- каб-21Б логопед 17.1м2**- комплект школьной мебели для детей с ограниченными возможностями, с нарушением опорно двигательной системы (стол+стул) группа роста 2-4-1шт, комплект школьной мебели для детей с ограниченными возможностями, с нарушением опорно двигательной системы (стол+стул) группа роста 4-6-1шт, программно-аппаратный комплекс для слабослышащих детей и детей с нарушением речи-1шт, глобус с подключением к компьютеру-1шт, аппарат «монолог» для коррекции речи-1шт, специализированный программно технический комплекс для детей с ограничиными способностями-1шт, гарнитура комплектная DEFENDER-1шт, программное обеспечение экранного доступа с синтезатором речи WINCONS140-1шт, клавиатура с большими кнопками CLEVYC-1шт, клавиатура-1шт,колонки-1шт,парты-2шт,стул-4шт,стол компьютерный-1шт,стул учителя-1шт,мебель стенка-1шт, сетевой фильтр-1шт,принтер-1шт,беспроводная сеть -1шт.

**каб-29 химия, 77.3м2**- мультимедийный проектор-1шт,компьютер в комплекте-1шт,стол демонстрационный- 1шт, шкаф вытяжной-1шт,экран-1шт,интерактивная система-1шт, 3х элементная доска-1шт, столлабораторный-13шт, ноутбук ASUS-1шт, монитор-1шт, системный блок-1шт,клавиатура-1шт,мышь-1шт, интерактивные пособия (8-1кл)-8шт, интерактивное пособие с комплектной таблицей «химия»-41 шт, комплект датчиков для для демонстративного практикума-1шт, комплект измеряющих приборов для проектной деятельности-1шт, коллекция (металлы, пластмасс, камни, минералы, волокна,стекла и т.д..) -17шт, аппарат для проведения химических реакций АРКР-1шт, весы для сыпучих материалов-15шт, прибор для эликтролиза растворов-15шт,штатив-15шт, набор банок для веществ-30шт, набор склянок для растворов-60шт, набор химической посуды-15шт, комплекты электронных пособий -1шт, прибор для получения газов-15шт, прибор демонстрационный для активных металлов-1шт.

**каб 29а,иностранный язык, 30.8м2**-мультимедиа проектор-1шт,беспроводная точка доступа-1шт, мультимедийный экран-1шт, парты-9шт, стул+стол учителя-1шт, стулья-16шт, колонки-2шт, сетевой фильтр-1шт,мышь-1шт,софит-1шт,шкаф-2шт

**каб- 22 география, 53.4м2**- парта 12шт, стул 24шт, проектор,ноутбук-ASUS-1шт,колонки-1шт,стол учителя-1шт, стул-1шт , учебное пособие (минералы черных пород)-1шт, мультимедийный проектор-1шт, доска 3х элементная-1шт, сетевой фильтр-1шт, мышь-1шт,глобус-1шт,  
**каб-23, история, 45м2**- компьютер в комплекте-1шт,мультимедиа проектор-1шт,сетевой фильтр-1шт, колонки,клавиатура,мышь, комплект таблиц всемирная история-5шт, сафит-1шт, стол+стул учителя-1шт, стол компьютерный -1шт, парта-13шт, стулья-26шт.  
**каб-27,математика,53,4м2**- компьютер в комплекте-1шт, сетевой фильтр-1шт,колонки-1шт,клавиатура-1шт,мышь-1шт, парты-14шт, стулья-26шт, стол учителя-1шт, стул-1шт, доска-2шт, проектор-1шт,видеокамера-2шт, софит-2шт.  
**каб-28, иностранный язык, 26м2**- ноутбук LENOVO- 1шт, доска 3х элементная-1шт,интерактивное устройство Minio- 1шт, доска маркерная-1шт, мышь-1шт,сетевой фильтр-1шт, диски английская музыка-4шт, парты-8шт, стулья-18шт, стол+стул учителя-1шт, программно-методический комплект-1шт  
**каб-28а,Бухгалтерия 8.2м2**- стол 6шт, стул-6шт, шкаф 2шт, принтер 3шт, ноутбук 3шт, монитор 2 шт, сист.блок 2 шт,мышь 5шт, сет.фильтр 3шт, клавиатура 2, МФУ XEROX-2шт,Системный блок SAMSUNG, Монитор SAMSUNG -2шт  
**-Спортзал 125.8м2**- скамья для пресса-1шт,домашний стадион-1шт,электрический тренажер-1шт, беговая дорожка-1шт, вибрамассажер-1шт,турник-1шт, системный блок-1шт,принтер LASER GET-1шт, проектор EPSON-1шт, прыгун-3шт, конус-4шт,гантели-7шт,обруч-2шт, мяч гимнастический-1шт, сетевой фильтр-1шт, мышь-1шт,клавиатура-1шт,колонки-1 шт, массажный валик-2шт, массажный мяч-4шт,гимнастические мячи-24шт, маты-8шт

### 3 этаж

**каб-30б, зам директора по ВР-ноутбук-1, фотоаппарат-1, видеокамера-1,принтер-1,мышь-1,стол-2,стул-2,**  
**каб-30а, сенсорная 32.3м2**- Черепашка(дост.среда), полка,доска,компьютер (дост.среда), шар стеклянный с подсветкой (дост.среда), зеркало 2шт,тумба с колбой (дост.среда), световой пучек, кресло 6шт, ковер звездное небо (дост.среда), картина, бассейн с шарами (дост.среда), облоко (дост.среда), пуфик (дост.среда) 4шт, мат 3шт, набор болото (дост.среда), коврик (дост.среда).  
**каб- 30, информатика, 70.9 м2,** компьютер с монитором и б\питанием-1шт, интерактивная доска, Activ387RO-1шт, ноутбук RoverBook e506- 14шт,камера Mimio-1шт,программно-дидактический комплекс-14шт, компьютер CLX с б\питанием-1шт,манипулятор мыши-16шт,аудиторная доска-1шт, интерактивный проектор-1шт, кресло «Лина»-10шт, стол компьютерный-11шт,, сетевой фильтр-9шт, парта-12шт, стул-25шт,  
**каб- 31, математика, 54,5м2**- монитор-1, сист.блок-1, парты Беседина 32к, 52.6м2-парта 14шт, стул 28шт, шкаф 2шт, доска 2шт, проектор,стол учительский 2 шт, стул, монитор,мышь, клавиатура, сет.фильтр.  
**каб-32. Математика**- парты-13, стулья-24, доска-2, софит-1, стол-2, стул-1, системный блок-1, монитор-1, клавиатура-1, мышь-1  
**Каб- 33,история и обществознание, 51.1м2**- компьютер в комплекте-1шт,мультимедиапроектор-1шт,экран-1шт,аудиторная доска-1шт, сетевой фильтр-1шт,колонки-1шт,клавиатура-1шт,мышь-1шт, парта-13шт, стулья24шт, стол учителя2шт, стул-1шт.  
**каб-34, русский и литература , 51.5м2**- компьютер в комплекте-1,парта-14,стул-28, стол учителя-2,стул учителя-1,клавиатура-1, мышь-1, акустическая система-1, лампа-1,доска-1,видеокамеры-2.  
**каб-35, русский язык и литература,47.4м2**- мультимедиа проектор-1шт,доска 3х элементная-1шт, компьютер в комплекте-1шт, клавиатура-1шт,мышь-1шт,парта-13шт,стулья-26шт,стол учителя-2шт,колонки-1шт,лампа-1шт,видеокамера-2шт,сетевой

фильтр-1шт.

**каб-36, русский язык, литература, 52.3м2**- монитор-1шт, системный блок-1шт, видеокамера-1шт, клавиатура-1шт, мышь-1шт, сетевой фильтр-1шт, доска-1шт, сафит-1шт, стол+стул учителя-1шт, парта-13шт, стулья-25шт

**каб-37, русский язык и литература, 53.3м2**- компьютер в комплекте-1шт, мультимедиа проектор-1шт, экран-1шт, аудиторная доска-1шт, сетевой фильтр-1шт, колонки-1шт, клавиатура-1шт, мышь-1шт, парта-12шт, стулья-24, стол компьютерный-1шт, стул учителя-1шт, софит-1шт.

**каб-38, иностранный язык, 33.8м2**- мультимедийный проектор-1шт, экран-1шт, системный блок-1шт, монитор-1шт, парты 2, стулья-19шт, стол учителя-1шт, стул учителя-1шт, колонки-1шт, софит-1шт, стенка-1шт.

**каб – 39, учительская**- МФУ HP-2, принтер-2, ноутбук-2, телефон, стол-4, кресло-6, стул-1, мышь-1,

**-Мед кабинет 25м2**- Ширма, кушетка, носилки, холодильник, шкаф, таблица для глаз, камера, стол 2, стулья 4, полки 2ши, раковина, боллер, регулятор бактериальный 2шт, весы, жгут венозный-3шт, коробка КСКФ-2шт, пинцет-1шт, термометр-12шт, лоток почкообразный-5шт, пузырь для льда-2шт, светильник-1шт, контейнеры-2шт, ножницы, клизма, коробки стерелизованные-4шт, фонендоскоп, тонометр-1шт, зонд желудочный-1шт, термоконтейнер, пинцет атономический-3шт, бандаж- 3шт, кастрюля, ведро, динамометр кистевой-2шт, ростометр-1шт, спирометр слуховой-1шт,

### **Точка роста**

стеллаж-1, диван 3х местн-1, цифровой фотоаппарат-1, шахматные часы-3, шлем вирт. Реальности-1, набор стержней для клеевого пистолета-3, набор универсальных пилок для электролобзика-2, ручной лобзик-5, электролобзик-2, стол для игры в шахматы-4, стол для проектной деятельности-6, стул для игры в шахматы-6, стул для проектной деятельности-7, фотограмметрическое программное обеспечение-1, карта памяти-1, клеевой пистолет-3, мультитул—2, набор бандажей-1, набор бит-1, набор имитатора-1, набор полотен-1, коврик-1, набор сверл-1, набор таб-х средств-1, набор шин для рук-1, проводной микрофон-1, цифровой штангель-1, штатив-1, аккумуляторная дрель-винтоверт-2, МФУ-1, ноутбук-11, смартфон-1, канцелярский нож-5, карта памяти-2, клеевой пистолет-3, коврик для проведения сердечно легочной реанимации-1, многофункциональный инструмент-2, набор бандажей-1, набор бит-1, набор имитатора-1, набор полотен-5, набор сверл-1, набор табельных средств-1, набор шин для рук и ног-1, проводной микрофон-1, цифровой штангель циркуль-1, штатив-1, Сервер ICL TECHNO Ноутбук Ай Ти Проект-15шт

Комплект по шахматам

Учебные кабинеты включают следующие зоны:

- рабочее место учителя с пространством для размещения часто используемого оснащения;
- рабочую зону учащихся с местом для размещения личных вещей;
- пространство для размещения и хранения учебного оборудования;
- демонстрационную зону.

Организация зональной структуры учебного кабинета отвечает педагогическим и эргономическим требованиям, комфортности и безопасности образовательного процесса. Компонентами оснащения учебного кабинета являются:

- школьная мебель;
- технические средства;
- лабораторно-технологическое оборудование;
- фонд дополнительной литературы;
- учебно-наглядные пособия;

– учебно-методические материалы.

В базовый комплект мебели входят:

- доска классная;
- стол учителя; – стул учителя;
- столы ученические;
- стулья ученические;
- шкаф для хранения учебных пособий;
- стеллаж демонстрационный.

Мебель, приспособления, оргтехника и иное оборудование отвечают требованиям учебного назначения, максимально приспособлены к особенностям обучения, имеют сертификаты соответствия принятой категории разработанного стандарта. В базовый комплект технических средств входят:

- компьютер/ноутбук с периферией;
- многофункциональное устройство (МФУ) или принтер, сканер, копир;
- проектор, экран / smart TV;
- сетевой

### **Материально-техническое оснащение кабинета физики**

<b>Лабораторное оборудование</b>	
Оборудование	Кол-во
Набор по механике	15
Набор по молекулярной физике	15
Набор по электричеству	15
Набор по оптике	15
Источники пост и переменного тока	15
Весы учебные с гирями	15
Лотки для хранения оборудования	45
Термометр	14
Цилиндр измерительный (мензурка)	15
Динамометр лабораторный 5Н	15
Калориметр	15
Набор тел по калориметрии	15
Набор веществ для исследования плавления и отвердевания	15
Набор полосовой резины	15
Амперметр лабораторный	15
Вольтметр лабораторный	15
Миллиамперметр	15
Комплект соединительных проводов	1
Набор тел равной массы и равного объема	1
<b>Демонстрационное оборудование</b>	
Сосуд для воды с прямоугольными стенками (аквариум)	1
Груз наборный на 1кг	1
Ведро Архимеда	1
Прибор для демонстрации давления в жидкости	1
Прибор для демонстрации атмосферного давления	1
Призма, наклоняющаяся с отвесом	1
Рычаг демонстрационный	1
Сосуды сообщающиеся	1
Трибометр демонстрационный	1
Шар Паскаля	1

Трубка для демонстрации конвекции в жидкости	1
Цилиндры свинцовые со стругом	1
Прибор для демонстрации процесса диффузии в жидкостях и газах	1
Шар с экраном для взвешивания воздуха	1
Султаны электрические	1
Маятники электростатические (пара)	1
Палочки из стекла, эбонита	1
Набор для демонстрации спектров магнитных полей	1
Звонок электрический демонстрационный	1
Комплект полосовых, дугообразных магнитов	1
Стрелки магнитные на штативах	2
Прибор для изучения правила Ленца	1
Барометр-анероид	1
Термометр жидкостный	1
Измеритель давления	1
Источник постоянного и переменного напряжения	1
Генератор звуковой части	1
Осциллограф	1
Штатив универсальный физический	1
Насос вакуумный с тарелкой, манометр	1
Комплект по механике	1
Комплект «Вращение»	1
Тележки легкоподвижные с принадлежностями	1
Камертоны на резонирующих ящиках	1
Машина волновая	1
Наборы по термодинамике, газовым законам	1
Прибор для демонстрации тепловых явлений	1
Трубка Ньютона	1
Набор для исследования электрических цепей	1
Набор для исследования тока	1
Набор исследования переменного тока	1
Набор для изучения движения электронов	1
Набор по электростатике	1
Электрометры с принадлежностями	1
Трансформатор	1
Источник высокого напряжения	1
Комплект по геометрической оптике	1
Комплект по волновой оптике	1
Набор спектральных трубок	1
Набор по измерению постоянной Планка	1
Компьютерный измерительный блок	1
Набор датчиков (тем, давл, влаж.)	1
Осциллографическая приставка	1
Секундомер демонстрационный	1
Динамометр демонстрационный	1
Манометр жидкостный демонстрационный	1
Источник б/питания	1
Компьютер в комплекте	1
Акустическая система	1

Мультимедиа - проектор	1
Система интерактивная	1
Цифровая лаборатория «Архимед»	1
Таблица «Международная система единиц СИ»	1
Таблица «Шкала электромагнитных волн»	1
Таблица «Траектория движение. Относительность движения»	1
Таблица «Виды деформаций»	1
Таблица «Молекулярно-кинетическая теория»	1
Таблицы «Термодинамика»	1
Таблицы по курсу физика 10 класса	1
Портреты выдающихся ученых - физиков и астрономов	1
Глобус Земли	1
Глобус Марса	1
Телескоп	1
Подвижная карта звездного неба	1
Плакат «Основные точки, линии небесной сферы»	1
Плакат «Планеты земной группы»	1
Плакат «Строение Солнечной системы»	1
Плакат «Небесные тела Солнечной системы»	1

Материально-техническое

#### обеспечение кабинета биологии

№ п/п	Перечень оснащения и оборудования для использования	Количество
<b>УЧЕБНО-ПРАКТИЧЕСКОЕ И УЧЕБНО-ЛАБОРАТОРНОЕ ОБОРУДОВАНИЕ</b>		
1	Весы учебные с разновесами	1
2	Комплект посуды и принадлежностей для проведения лабораторных работ	1
3	Лупа ручная	12
4	Микроскоп школьный ув.300-500	1
5	Микроскоп лабораторный	12
6	Модели цветков различных семейств	1
7	Набор «Происхождение человека»	1
8	Торс человека	1
	Муляжи	
9	Плодовые тела шляпочных грибов	1
<b>НАТУРАЛЬНЫЕ ОБЪЕКТЫ</b>		
10	<i>Гербарии</i> , иллюстрирующие морфологические, систематические признаки растений, экологические особенности разных групп	
11	Влажные препараты	
	Микропрепараты	
12	Набор микропрепаратов по ботанике	1
13	Набор микропрепаратов по зоологии	1
14	Набор микропрепаратов по общей биологии	1
15	Набор микропрепаратов по анатомии	1
16	Набор датчиков к компьютеру	10



	Комплект моделей скелетов позвоночных животных	
17	-скелет лягушки	1
18	-скелет голубя	1
19	-скелет ящерицы	1
20	-скелет рыбы	1
21	-почка	1
22	-молекула белка	1
23	-структура белка	1
24	-ухо	1
25	-глазное яблоко	1
26	-ДНК	1
27	Биологическая микро-лаборатория	12
	Комплект гербариев	
28	-деревья и кустарники	1
29	-ядовитые растения	1
30	-лекарственные растения	1
31	-с/ хозяйственные растения	1
32	-дикорастущие растения	1

Материально-техническое

**кое обеспечение кабинета химии**

№ п/п	Наименование объектов и средств материально-технического обеспечения	Имеющееся количество
Печатные пособия		
1	Комплект портретов ученых-химиков	1
2	Серия справочных таблиц по химии («Периодическая система химических элементов Д.И. Менделеева», «Растворимость солей, кислот и оснований в воде», «Электрохимический ряд напряжений металлов», «Окраска индикаторов в различных средах»).	1
3	Серия инструктивных таблиц по химии	1
4	Серия таблиц по неорганической химии	1
5	Серия таблиц по органической химии	1
6	Серия таблиц по химическим производствам	1
7	Комплект транспарантов по химическим производствам	
Технические средства обучения		
8	Компьютер мультимедийный	1
9	Мультимедийный проектор	1
10	Набор датчиков к компьютеру	10
10	Экран проекционный	1
11	Набор посуды и принадлежностей для демонстрационных опытов по химии	1
12	Штатив для демонстрационных пробирок ПХ-21	1
13	Штатив металлический ШЛБ	1
14	Набор флаконов (250 - 300 мл для хранения растворов)	1

	реактивов)	
15	Специализированные приборы и аппараты Аппарат (прибор) для получения газов	1
16	Аппарат для проведения химических реакций АПХР	1
17	Прибор для демонстрации закона сохранения массы веществ	1
18	Прибор для иллюстрации зависимости скорости химической реакции от условий	1
19	Прибор для окисления спирта над медным катализатором	1
20	Прибор для получения галоидоалканов и сложных эфиров	1
21	Прибор для собирания и хранения газов	1
22	Прибор для получения растворимых твердых веществ ПРВ	1
24	Комплекты для лабораторных опытов и практических занятий по химии	12
25	Весы	12
26	Набор посуды и принадлежностей для ученического эксперимента	12
27	Набор банок для хранения твердых реактивов (30 - 50 мл)	12
28	Набор склянок (флаконов) для хранения растворов реактивов	12
29	Набор приборок (ПХ-14, ПХ-16)	12
30	спиртовки (50 мл)	12
31	Прибор для получения газов	1
32	Прибор для получения галоидоалканов и сложных эфиров	1
33	Штатив лабораторный химический ШЛХ	12
34	Модели Набор кристаллических решеток: алмаза, графита, диоксида углерода, железа, магния, меди, поваренной соли, йода, льда	1
35	Набор для моделирования строения неорганических веществ	12
36	Набор для моделирования строения органических веществ	12
Натуральные объекты коллекции		
37	Алюминий	1
38	Волокна	1
39	Каменный уголь и продукты его переработки	1
40	Каучук	
41	Металлы и сплавы	1
42	Минералы и горные породы	1
43	Нефть и важнейшие продукты ее переработки	1
44	Пластмассы	1
45	Стекло и изделия из стекла	1
46	Топливо	1
47	Чугун и сталь	1

48	Шкала твердости	1
49	Реактивы	
50	Стол демонстрационный химический	1
51	Стол письменный для учителя (в лаборантской)	1
52	Стол препараторский (в лаборантской)	1
53	Стул для учителя - 2 шт (в кабинете и лаборантской)	1
54	Столы двухместные лабораторные ученические в комплекте со стульями разных ростовых размеров)	13
55	Шкафы секционные для хранения оборудования	1
56	Раковина-мойка - 1шт (в лаборантской)	1
57	Доска для сушки посуды	1
58	Шкаф вытяжной	1

**Акимовская СОШ филиал МБОУ «Краснощековская СОШ № 1»**

Кабинет	Площадь М2	Компьютерное оборудование
кабинет математики	30,85	Компьютер, проектор
кабинет технологии	43,3	
Кабинет немецкого языка	30,85	Компьютер проектор
Спортивный зал	162	
Библиотека информационно-библиотечный центр с рабочей зоной, оборудованным читальным залом и книгохранилищем, медиатекой;	30,85	Компьютер
		2 этаж
кабинет истории	30,85	Компьютер, проектор
кабинет физики, информатики	30,85	Компьютер , проектор
кабинет химии, биологии	30,85	Компьютер , проектор
Кабинет русского языка	30,85	
Кабинет русского языка	43,3	Компьютер, проектор

**Перечень материально-технических средств учебных кабинетов**

Предмет	Методические пособия и материалы
Русский язык и литература	<p>Орфографические словари под ред. Д.Н.Ушакова-5шт</p> <p>Школьный словарь антонимов под ред. М.Р.Львова-3шт.</p> <p>Школьный толковый словарь под ред.М.С.Лапатухина-2шт.</p> <p>Школьный фразеологический словарь под ред.В.П.Жукова-1шт.</p> <p>Школьный словарь строения слов под ред. З.А.Потиха-1шт.</p> <p>Толковый словарь русского языка под ред. С.И.Ожегова-1шт.</p> <p>Детский словарь афоризмов и крылатых слов под ред. С.В.Истомина-1шт.</p> <p>Большой этимологический словарь русского языка под ред. М.В.Климовой-1шт.</p>

	Комплект портретов поэтов и писателей. ЭОР
Иностранный язык (немецкий)	Плакат «Немецкий алфавит» - 1 шт. Немецко-русский и русско-немецкий словарь -4 шт. Немецко-русский разговорник – 7 шт.
География	<p>Карты география 6-7 классы Природные зоны. Политическая карта Мира Физическая карта Мира Строение земной коры. Полезные ископаемые Физическая карта России Климатическая карта Мира Политико-административная карта России Климатические пояса и области Мира Австралия и Новая Зеландия Южная Америка (политическая карта) Африка (физическая карта) Северная Америка (политическая карта) Южная Америка (физическая карта) Северная Америка (физическая карта) Африка (политическая карта) 2 Карты география 8-11 классы Политико-административная карта России Политическая карта зарубежной Европы Комплексная карта Поволжья Половозрастная пирамида Геохронологическая таблица Вулканизм и землетрясения РФ. Федеративное устройство Учебные таблицы 6-11 классы Коллекции минералов и горных пород Компас Глобус Комплект портретов выдающихся географов и путешественников Типы стран мира. Административное устройство России Воспроизводство населения.</p>
Математика	Таблицы: -таблица тригонометрических функций -таблица арифметической и геометрической прогрессий - таблица производных -таблица решения квадратных уравнений -таблица квадратов -таблица Брадиса
информатика	Персональный компьютер 6 Телекоммуникационный блок 1 Устройства, обеспечивающие доступ к сети Проектор 1 Принтер 1

Физика	<p>Набор по механике 6</p> <p>Набор по молекулярной физике 6</p> <p>Набор по электричеству 6</p> <p>Набор по оптике 6</p> <p>Источники пост 6</p> <p>Источник переменного тока 1</p> <p>Весы учебные с гирями 6</p> <p>Термометр 6</p> <p>Цилиндр измерительный (мензурка) 6</p> <p>Динамометр лабораторный 5Н 6</p> <p>Калориметр 6</p> <p>Набор тел по калориметрии 6</p> <p>Набор веществ для исследования плавления и отвердевания 6</p> <p>Набор полосовой резины 6</p> <p>Амперметр лабораторный 6</p> <p>Вольтметр лабораторный 6</p> <p>Миллиамперметр 6</p> <p>Комплект соединительных проводов 1</p> <p>Набор тел равной массы и равного объема 1</p> <p>Демонстрационное оборудование</p> <p>Сосуд для воды с прямоугольными стенками (аквариум) 1</p> <p>Груз наборный на 1кг 1</p> <p>Ведерко Архимеда 1</p> <p>Прибор для демонстрации давления в жидкости 1</p> <p>Прибор для демонстрации атмосферного давления 1</p> <p>Призма, наклоняющаяся с отвесом 1</p> <p>Рычаг демонстрационный 1</p> <p>Сосуды сообщающиеся 1</p> <p>Шар с экраном для взвешивания воздуха 1</p> <p>Султаны электрические 1</p> <p>Маятники электростатические (пара) 1</p> <p>Палочки из стекла, эбонита 1</p> <p>Набор для демонстрации спектров магнитных полей 1</p> <p>Комплект полосовых, дугообразных магнитов 1</p> <p>Стрелки магнитные на штативах 2</p> <p>Барометр-анероид 1</p> <p>Термометр жидкостный 1</p> <p>Измеритель давления 1</p> <p>Источник постоянного и переменного напряжения 1</p> <p>Генератор звуковой частоты 1</p> <p>Штатив универсальный физический 1</p> <p>Комплект по механике 1</p> <p>Комплект «Вращение» 1</p> <p>Камертоны на резонирующих ящиках 1</p> <p>Наборы по термодинамике, газовым законам 1</p> <p>Прибор для демонстрации тепловых явлений 1</p> <p>Трубка Ньютона 1</p> <p>Набор для исследования электрических цепей 1</p>
--------	--

	<p>Набор для исследования тока 1</p> <p>Набор по электростатике 1</p> <p>Электрометры с принадлежностями 1</p> <p>Трансформатор 1</p> <p>Источник высокого напряжения 1</p> <p>Комплект по геометрической оптике 1</p> <p>Комплект по волновой оптике 1</p> <p>Компьютерный измерительный блок 1</p> <p>Набор датчиков (тем, давл, влаж.) 1</p> <p>Осциллографическая приставка 1</p> <p>Секундомер демонстрационный 1</p> <p>Динамометр демонстрационный 1</p> <p>Манометр жидкостный демонстрационный 1</p> <p>Источник б/питания 1</p> <p>Компьютер в комплекте 1</p> <p>Акустическая система 1</p> <p>Мультимедиа- проектор 1</p> <p>Система интерактивная 1</p> <p>Таблица «Международная система единиц СИ» 1</p> <p>Таблица «Шкала электромагнитных волн» 1</p> <p>Таблица «Траектория движение. Относительность движения» 1</p> <p>Таблица «Виды деформаций» 1</p> <p>Таблица «Молекулярно-кинетическая теория» 1</p> <p>Таблицы «Термодинамика» 1</p> <p>Таблицы по курсу физика 10 класса 1</p> <p>Портреты выдающихся ученых - физиков и астрономов 1</p>
Астрономия	<p>Модель небесной сферы 1</p> <p>Глобус Луны 1</p> <p>Карта звездного неба(демонстрационная) 1</p> <p>Телескоп 1</p> <p>Карта звездного неба для практической работы 6</p>
Биология	<p><i>Гербарии</i></p> <p>1.Гербарий с определительными карточками по систематике растений</p> <p>2.Гербарий «Основные группы растений»</p> <p>3.Гербарий «Покрытосеменные растения»</p> <p><i>Таблицы по биологии.</i></p> <p>1.Уровни организации жизни.</p> <p>2.Схема строения клетки. Многообразие клеток.</p> <p>3.Фотосинтез.</p> <p>4.Энергетический обмен.</p> <p>5.Строение молекулы белка.</p> <p>6.Схема биосинтеза белка.</p> <p>7.Молекула ДНК и её репликация.</p> <p>8.Митоз – деление клетки.</p> <p>9.Типы бесполого размножения</p> <p><i>Оборудование кабинета</i></p> <p>Набор микропрепаратов по биологии.</p> <p>Модель скелета человека.</p> <p>Покровные стекла</p> <p>Набор муляжей фруктов</p>

	<p>Модель скелета кролика  Торс человека  Набор органов человека  Микроскопы  Лупы</p>
Химия	<p>Комплект таблиц по химии  Портреты ученых – химиков  Весы технические с разновесами  Плитка электрическая  Комплект посуды, расходных материалов и принадлежностей для проведения эксперимента  Штативы для пробирок  Штатив лабораторный большой  Весы лабораторные электронные  Набор моделей кристаллических решеток  <b>Коллекции:</b> 1. минералы и горные породы  2. Нефть и продукты его переработки  3. Пластмассы  Кислоты  Гидроксиды  Оксиды некоторых металлов  Сульфаты  Карбонаты  Соединения марганца  Соединения алюминия  Соединения железа  фосфаты</p>
Технология	<p>Специализированная мебель и системы хранения  Доска настенная трёхэлементная для письма мелом 1  Столы для швейного оборудования 3  Столы для черчения, выкроек и раскроя 2  Столы ученические 4  Стулья ученические 8</p> <p>Мастерская по обработке конструкционных материалов</p> <p>Тумбы для хранения инструментов 4  Верстаки ученические 2  Вертикально-фрезерный станок 1  Станок токарный по металлу 1  Сверлильный станок 1  Деревообрабатывающий станок 1  Тиски слесарные поворотные 3  Деревянная и резиновая киянки 2  Плоскогубцы комбинированные 2  Наборы 1  Стенд «Токарные резцы» 1  Мастерская по обработке электротехники, электроники и образовательной робототехники  Набор по электричеству 6</p>

	<p>Источник питания постоянного и переменного тока 1  Стенд «Электронагревательные приборы» 1</p> <p>Мастерская по обработке текстильных материалов</p> <p>Швейная машина 3  Коллекция волокон и тканей 1  Доска гладильная 1  Манекен женский с подставкой 1  Ножницы универсальные 4  Утюг с пароувлажнителем 1  Зеркало для примерок 1  Ширма примерочная 1  Аптечка 1  Стенд «История развития костюма» 1  Стенд «Правила безопасности и санитарно-гигиенические требования при работе на швейной машинке» 1  Стенд «Измерение фигуры человека» 1  Стенд «Техника безопасности при влажно-тепловой обработке ткани» 1</p> <p>Мастерская по обработке пищевых продуктов</p> <p>Мебель кухонная</p> <p>Стол обеденный с гигиеническим покрытием 1  Стулья 8  Электроплита 1  Микроволновая печь 1  Миксер 1  Блендер 1  Электрическая мясорубка 1  Электрический чайник 1  Весы настольные электронные кухонные 1  Тёрка 1  Набор кухонной посуды для приготовления пищи 1  Набор разделочных досок 1  Сервиз столовый на 6 персон 1  Сервиз чайный на 6 персон 1  Сервиз кофейный на 6 персон 1  Стакан мерный для сыпучих продуктов и жидкостей 1</p> <p>Пришкольный участок</p> <p>Лопаты 2  Грабли 2  Тяпки 3  Лейки 2  Вёдра 2  Водопроводный кран 2  Поливочный шланг 2  Секатор 1</p>
Музыка, изобразительное искусство	<p>Пособия для учителей: «Музыка. Хрестоматия музыкального материального материала. 1 класс», «Музыка. Хрестоматия музыкального материального материала. 2 класс», «Музыка. Хрестоматия музыкального материального материала. 3 класс», «Музыка. Хрестоматия музыкального материального материала. 4</p>



	<p>класс», «Музыка. Фонохрестоматия музыкального материала. 1 класс» (МР 3), «Музыка. Фонохрестоматия музыкального материала. 2 класс» (МР 3), «Музыка. Фонохрестоматия музыкального материала. 3 класс» (МР 3), «Музыка. Фонохрестоматия музыкального материала. 4 класс» (МР 3)</p> <p>Репродукции картин</p>
Физическая культура	<p>Перекладина -1  Сетка волейбольная- 1  Сетка теннисная -1  Скамейка- 2  Мяч в/б -10  Обруч металлический -4  Гранаты- 8  Щиты баскетбольные- 2  Стол теннисный -1  Льжи- 7  Ботинки лыжные -7  Мячи футбольные -2  Мячи баскетбольные -7  Мат гимнастический- 5  Козел -1  Скакалка- 15  Канат -1  Конь -1  Мост подкидной -2  Мячи для метания -3  Гиря -3  Брусья гимнастические -1  Эстафетные палочки- 6  Блины 5 кг.- 6  Секундомер -1  Перчатки боксёрские- 2 пары</p>
ОБЖ	<p>1. Противогазы ГП-5 -10 шт.  2. Сейф оружейный – 1шт</p>

**Верх- Камышенская СОШ филиал МБОУ «Краснощековская СОШ № 1»**

Кабинет	Площадь м <sup>2</sup>	Компьютерное оборудование с названием
		1 этаж
№5 кабинет математики	54	проектор Epson EB-X 11H, звуковые колонки, ноутбук «Lenovo»
Спортивный зал	144	
		2 этаж
№6 кабинет русского языка и литературы	54	проектор «EPSON» EB-X11H, ноутбук «ICL RA ,. принтер Xerox Work

		Centre 3210 PCL6, звуковые колонки,
№7 кабинет немецкого языка	54	Ноутбук«IGL», , проектор «Acer», звуковые колонки
№8 кабинет истории, обществознание	54	Ноутбук «Lenovo», интерактивная панель View Sonic
№9 кабинет химии, биологии	60	Ноутбук «IGL», проектор Epson EB-X 11H , звуковые колонки
№10 кабинет математики	54	Ноутбук «Lenovo», ; проектор Epson EB – XIIH – 1шт.; МФУ Xerox WC3210-1шт.
№11 кабинет русского языка и литературы	54	Ноутбук IGLRay – 1; проектор Epson EB – XIIH – 1; звуковые колонки GENIUS ZF 2Z 3B055788 – 2.
№12 кабинет информатики и физики	60	ПК «Aguarius» - 12 шт., », наушники с микрофоном AP- 870, проектор Epson EB-X 11H, Смартдоска Interwrite
№13 ОБЖ	54	П К HP
Библиотека	54	ПК«Aguarius» .

№ кабинета	Перечень оснащения и оборудования для использования
№3 спортзал	
	Комплект лыж( палки, лыжи, ботинки) - 10
	Мат гимнастический - 4
	Мяч волейбольный - 4
	Мяч баскетбольный - 4
	Мяч футбольный - 2
	Гимнастический козёл - 1
	Гимнастическая лягушка - 2
	Брусья гимнастические - 1
	Баскетбольный щит - 2
	Баскетбольное кольцо - 2
	Макет автомата АК-74 - 1
	Канат- 2
	Гимнастический обруч-4
№ 4кабинет немецкого языка	таблицы по грамматике английского языка (3 шт.)
№5 кабинет истории	Карты: Физическая карта мира Российская Федерация (политико-административное деление) Политическая карта мира Карта полушарий
№6 кабинет физики	Демонстрационный стол -1, мензурка, проволочный моток, барометр. Треугольник. Циркуль. Транспортир. Таблицы: «Международная система единиц СИ»; «Шкала электромагнитных волн»;
№ 7 кабинет математики	Опорные таблицы по математике класс, геометрические фигуры, треугольник. « Деления», «Разбор слова по составу»,

	«Умножения».
№8 кабинет информатики	Пакет свободного программного обеспечения «Первая помощь 2.0». Плакат «Техника безопасности». Маркерная доска.
Библиотека	Объем библиотечного фонда -5038 экз., кол-во учебной лит-ры-1990комп. кол-во художественной литературы – 3048 экз.

№9 кабинет химии, биологии	Перечень оснащения и оборудования для использования
	1.Стол демонстрационный
	2.Вытяжной шкаф
	3.Мензурка-5 шт
	4.Кабинет биологии
	4.1Набор по общей биологии Rover Mate(B05)
	4.2Набор моделей органов человека и животных Rover Mate(B06)
	-нейрон
	-печень
	-мозг человека
	-почка
	-молекула белка
	-структура белка
	-ухо
	-глазное яблоко
	-ДНК
	-здоровые и поврежденные сосуды
	4.3Биологическая микролаборатория Rover Mate(B09) -3 шт
	4.4Скелет человека Rover Mate(B07)
	4.5 Цифровой микроскоп М-800
	4.6 Комплект моделей скелетов позвоночных животных Rover Mate(B08)
	-скелет лягушки
	-скелет голубя
	-скелет ящерицы
	- Скелет человека разборный
	4.7 Комплект гербариев Rover Mate(B01)
	-деревья и кустарники
	-ядовитые растения
	-лекарственные растения
	-с/ хозяйственные растения
	-дикорастущие растения
	5. Химическая посуда
	-воронка
	-капельница
	-цилиндрический измеритель
	-мензурка
	-пробирки
	-химический стакан

	-колба плоскодонная круглая
	-колба коническая
	-ступка с пестиком
	-пробиркодержатель
	-чаша выпаривательная
	-асбестированная сетка
	-штативы для пробирок
	-щипцы тигельные
	-химическая ложечка для сжигания веществ
	-стеклянные палочки
	-спиртовки
	-колба мерная
	-мерный стакан(25мл.)
	- мерный стакан(50мл)
	-мерный стакан(100мл)
	-мерный стакан(150мл)
	-стеклянные трубочки
	-газоотводные трубки
	Химические реактивы
	Органические вещества
	-изобутиловый спирт
	-глюкоза
	-нефть
	Фенолфталеин
	Метилоранж
	Лакмус
	«Периодическая система химических элементов Д.И. Менделеева».

#### Камышенская ООШ

Кабинет	Площадь М2	Компьютерное оборудование
кабинет биологии	48,6	Ноутбук, проектор
кабинет информатики	47,6	Компьютер
кабинет физики	52	Ноутбук, проектор
кабинет математики	46	Проектор
кабинет русского языка	30,5	Ноутбук, проектор
Спортивный зал	70,6	
Библиотека	15,1	Компьютер

Орфографические словари
Словарь живого великорусского языка под ред. В.И.Даля
Словарь литературоведческих терминов
Словарь синонимов
Библиотечный фонд: Русский фольклор, древнерусская литература, русская литература 18, 19 , 20 век, литература народов Росси, Зарубежная литература.

Ноутбук
Проектор
Экран на штативе
<u>Демонстрационные печатные пособия:</u> грамматические таблицы, карты на немецком языке, лексические плакаты на немецком языке, символика родной страны. символика немецкоязычных стран.
<u>Технические средства обучения:</u> ноутбук проектор экран
<u>Мультимедийные средства обучения:</u> Аудиокурс (mp3)
<u>Печатные пособия:</u> грамматические таблицы; географические карты мира Европы, Великобритании, США на английском языке; географическая карта России, плакаты, содержащие страноведческий материал по англоговорящим странам, символы родной страны и изучаемого языка; портреты выдающихся деятелей науки, культуры, политических деятелей стран изучаемого языка.
<u>Технические средства обучения:</u> ноутбук проектор экран
<u>Мультимедийные средства обучения:</u> Аудиокурс (mp3)
Электронная форма учебника (ЭФУ)
Термометр
Измерительный цилиндр
Пробирки
Посуда
Штатив универсальный
Рычаг
Динамометр
Набор грузов по 100г
Деревянный брусок
Набор гирь
Металлические шарики
Прибор для демонстрации закона сохранения импульса
Набор по статике
Прибор по кинематике и динамике
Камертон на резонаторной подставке
Модель двигателя внутреннего сгорания
Шар для взвешивания воздуха ШВВ (учебный)
Гигрометр
Барометр
Шар Паскаля

Магдебургские полушария
Сообщающиеся сосуды
Манометр демонстрационный
Прибор по геометрической оптики
Набор оптического стекла
Оптическая микролаборатория
Набор линз на подставке
Гальванометр демонстрационный
Реостат
Источник питания (батарея)
Ключ
Источник питания(лампочка)
Амперметр лабораторный
Вольтметр лабораторный
Набор соединительных проводов
Спираль-резистор
История средних веков 6 класс. CD
История Древнего мира 5 класс, CD
Всеобщая история 1500- 1800. История Нового времени. 7 класс
Всеобщая история 1800 – 1900 История Нового времени. 8 класс
Всеобщая история История Нового времени. 9 класс
CD – ROM " Истории России. IX – XIX вв."
Ноутбук
Мультимедийный проектор.
Экран проекционный.
История России: <a href="http://www.tuad.nsk.ru/history">http://www.tuad.nsk.ru/history</a>
История России: <a href="http://www.historymill.com/">http://www.historymill.com/</a>
«Правители России и СССР»: <a href="http://www.praviteli.narod.ru">http://www.praviteli.narod.ru</a>
История Гражданской войны (сайт «Белая гвардия»): <a href="http://www.whiteforce.newmail.ru">http://www.whiteforce.newmail.ru</a>
Франкское государство в 5-9 в
Арабы в 7-11 в.
Римская империя в 4-5 вв.
Тематические карты России
Тематические карты России и мира
Портреты
Политический и физический глобус мира
Ноутбук, проектор, экран
Современное лабораторное и демонстрационное оборудование
Графопроектор
Оборудование для спутниковой навигации
Комплект географических карт и тематических таблиц по всем разделам школьного курса географии
Справочно- информационная и научно-популярная литература
Экспозиционные стенды
Картотека с заданиями для индивидуального обучения
Банк презентаций для 6-9 класса
Географический атлас 5-9 класс
Натуральные объекты: коллекции минералов и горных пород, и их сплавов
<b>Химические реактивы и материалы:</b>

Химическая лабораторная посуда
Аппараты и приборы для опытов с жидкими и твёрдыми веществами — перегонка, фильтрование, кристаллизация; проведение реакций между твёрдым веществом и жидкостью, жидкостью и жидкостью, твёрдыми веществами
Аппаратура, предназначенная для изучения теоретических вопросов химии — для иллюстрации закона сохранения массы веществ, для демонстрации электропроводности растворов и движения ионов в электрическом поле, для изучения скорости химической реакции и химического равновесия.
Измерительные приборы
Нагревательные приборы (спиртовки)
Набор посуды и принадлежностей для ученического эксперимента(стационарный):
Набор банок для хранения твердых реактивов
Набор склянок для хранения растворов реактивов
Прибор для получения газов(лабораторный)
Штатив лабораторный химический
Набор моделей кристаллических решеток
Набор моделей атомов для составления молекул со стержнями
Коллекция «Алюминий»
Коллекция«Волокна»
Коллекция «Каменный уголь и продукты его переработки»
Коллекция «Металлы»
Коллекция «Минералы и горные породы»
Аппарат для дистилляции воды
Весы технические с разновесами
Спиртовка демонстрационная
Химическая микролаборатория
Коллекция «Стекло и изделия из стекла»
Коллекция «Топливо»
Коллекция «Чугун и сталь»
«Периодическая система химических элементов Д. И. Менделеева»
<b>Технические средства обучения:</b>
Ноутбук, проектор,экран
<b>Оборудование:</b>
Вытяжной шкаф
Натуральные объекты (комнатные растения, гербарии, скелеты, микропрепараты);
Изображения натуральных объектов (таблицы, схемы, рисунки, модели, фотографии, слайды)
Биологическаямикролаборатория комплект для проведения лабораторных работ
Модели скелетов позвоночных животных
Модели органов человека и животных
Микроскопы
Гербарии растений
Микропрепаратыпо ботанике, по зоологии, по общей биологии
Бумажные таблицы
Приборы для получения газов
Печатные демонстрационные пособия (плакаты)
<u>Коллекции:</u>
Голосемянные растения
Древесные породы
Плоды сельскохозяйственных растений

<p>Пшеница и продукты ее переработки  Минеральные удобрения  Палеонтологическая  Перья птиц  Распилы костей</p>
<p><u>Коллекции:</u>  Примеры защитных приспособлений у насекомых  Вредители полей  Горные породы.</p>
<p><u>Муляжи:</u>  Комплект муляжей «Позвоночные животные»  Комплект муляжей «Плодовые тела шляпочных грибов»</p>
<p><u>Набор муляжей:</u>  Внутреннее строение яйца  Головной мозг  Внутреннее строение крысы  Железы внутренней секреции</p>
<p><u>Модели объемные:</u>  Набор модели цветков различных семейств  Набор палеонтологических находок «Происхождение человека»  Набор моделей органов человека  Торс человека (разборная модель)  Набор моделей «Ископаемые животные»</p>
<p><u>Модели остеологические:</u>  Скелет человека  Комплект скелетов позвоночных животных  Кости черепа человека, смонтированные на одной подставке</p>
<p><u>Модели:</u>  1. Конечность лошади.  2. Глазное яблоко.  3. Гортань.  4. Органы птицы.  5. Сердце человека.  6. Спинной мозг.  7. Строение клетки.  8. Строение сердца позвоночных.  9. Строение экосистемы.  10. Топография кисти.  11. Топология плечевых и тазовых суставов.  12. Торс человека.  13. Скелет человека  14. Ухо.</p>
<p><u>Гербарии:</u>  Гербарий по ботанике.  Гербарий сорных растений.  Основные группы растений</p>
<p><u>Комплекты для лабораторных опытов и практических занятий:</u>  Весы электронные до 2000 г.  Биологическая микролаборатория  Весы учебные с гирями до 200 г  Термометр лабораторный  Термометр электронный</p>



Цифровой микроскоп
Световой микроскоп
Книги о художниках и художественных музеях
Печатные пособия
Портреты русских и зарубежных художников
Таблицы по стилям архитектуры, одежды, предметов быта
Таблицы по народным промыслам, русскому костюму, декоративно - прикладному искусству
<b>Информационно - коммуникационные средства:</b>
Игровые художественные компьютерные программы
<b>Технические средства обучения (ТСО):</b>
Проектор
Экран (на штативе или навесной)
Фотоаппарат
Ноутбук
<b>Экранно - звуковые пособия:</b>
Презентации на CD или DVD_дисках: по видам изобразительных (пластических) искусств; по жанрам изобразительных искусств; по памятникам архитектуры России и мира; по стилям и направлениям в искусстве; по народным промыслам; по декоративно - прикладному искусству; по творчеству художников
<b>Учебно - практическое оборудование:</b>
Краски акварельные
Краски гуашевые
Тушь
Ручки с перьями
Бумага А3, А4
Бумага цветная
Фломастеры
Восковые мелки
Кисти из щетины
Ёмкости для воды
Пластилин/глина
Клей
Ножницы
<b>Модели и натуральный фонд</b>
Керамические изделия (вазы)
Предметы быта (кофейники, бидоны, блюда, самовар)
Гербарии
<b>Игры, куклы, маски</b>
Конструкторы
Маски

**Краснощековская ООШ филиал МБОУ «Краснощековская СОШ № 1»**

<b>Кабинет</b>	<b>Площадь м<sup>2</sup></b>	<b>Компьютерное оборудование с названием</b>
		1 этаж
Спортивный зал	79,46	

		2 этаж
№6 кабинет русского языка и литературы	46,98	ПК AguariusProP30 S45, монитор FLATRONL1752S, проектор «EPSON» EB-X11H, клавиатура, МФУ PANTUMM7100DN/RU Словари:С. И. Ожегов. Толковый словарь русского языка. 1994 г.Словарь наиболее употребительных слов под редакцией И. В. Рахманова. 1960г.Толковый словарь для школьников: Грамматика. Словообразование. Орфография. Т. И. Козлова, 2011г.Словарь синонимов русского языка под редакцией А.П. Евгеньевой,2007г.Словарь трудностей русского языка. Д.Э. Розенталь, 1976г.Большой этимологический словарь русского языка. Климова М. В., 2012г.Репродукции картин по русскому языку (ЭОР).Наборы сюжетных (предметных) картинок по русскому языку (ЭОР) Ноутбук Мультимедийный проектор Экран проекционный CD 5-9класс
№7 кабинет английского языка	52,64	ПК «Aguarius», проектор «Acer», звуковые колонки, интерактивная приставка
№8 кабинет истории, географии	46,98	Ноутбук «Lenovo», проектор «ViewSonic» PJD5234L
№9 кабинет химии, биологии	48	Ноутбук «IGL», проектор EpsonEB-X 11H,МФУ Xerox, звуковые колонки
№10 кабинет математики, физики	46,98	Ноутбук IGLRayBook-1шт. ; проектор EpsonEB – X11H – 1шт.; акустическая система DIALOGAD-05-1шт. ; МФУ XeroxWC3210-1шт.;экран настенный DigisDSOC-1101T-1шт.
№11 кабинет начальных классов	47,64	Ноутбук IGLRay – 1; проектор EpsonEB – X11H – 1; звуковые колонки GENIUSZF 2Z 3B055788 – 2.
№12 кабинет информатики	46,98	ПК«Aguarius» - 9 шт., ноутбук «ICLRA», наушники с микрофоном AP- 870, нетбук,панель «Panasonic», веб-камера LogitechHDWebcamB910
Библиотека	46,2	Монитор «Aguarius» TF1910A, принтер «EPSON» L210 C462H, принтер HPDeskjet 2050AAll-in-OneJ510h , DVDPLAERMDV – 728U,

		DVDPLAERSAMSUNGP380K, телевизор Rolsen, микшер XENYX 802 , микروفон BEHRINGERYM 1800S (2), нетбукMYSTERY, колонка VPXPERFORMANCE1
--	--	---

Перечень оснащения и оборудования для использования в образовательном процессе.

№ кабинета	Перечень оснащения и оборудования для использования
№3 спортзал	Гантели- 5 шт.
	Детский спортивный комплекс -1
	Стол теннисный - 1
	Комплект лыж( палки, лыжи, ботинки) - 15
	Мат гимнастический - 4
	Мяч волейбольный - 7
	Мяч баскетбольный - 7
	Мяч футбольный - 4
	Гимнастический мяч - 3
	Гимнастический козёл - 1
	Гимнастическая лягушка - 1
	Брусья гимнастические - 1
	Баскетбольный щит - 2
	Баскетбольное кольцо - 2
	Макет автомата АК-74 - 2
	Таблицы ГО - 1
	Комплект плакатов НВП - 1
	Канат- 1
	Гимнастический обруч-4
Технология	Манекен 44 размера – 1шт, машина швейная бытовая универсальная – 1шт, утюжительная доска -1шт, сантиметровая лента - 3шт, ножницы – 3шт, сковорода-1шт, разделочные доски-2шт, кастрюля-1шт, саморезы -4 набора по 20 шт, отвёртки двухсторонние-3шт, штангенциркуль-1шт,надфили-4шт, рашпили-2шт,молоток слесарный-3шт, стамеска-3шт, зубило-3шт, наждачная бумага-10шт,гвозди мелкие-400шт.Таблицы по соблюдению правил санитарии и гигиены, электро- и пожарной безопасности (безопасного труда учащимися при выполнении технологических операций) (ЭОР)Прибор для выжигания по дереву ОчкизащитныеАптечкаМетр, рулеткаЭлектронные учебные пособия по учебному предмету «Технология»,комплект учебных видеофильмов (ЭОРПришкольный участок (лопаты, грабли лейки, вёдра)Гербарные папкиСловари, справочники, энциклопедии (ЭОР) Презентации на флеш-носителяхНоутбукМультимедийный проектоЭкран проекционный
№7 кабинет английского языка	Маркерная доска, таблицы по грамматике английского языка (3 шт.)
№8 кабинет истории, географии	Карты: Физическая карта мира Российская Федерация (политико-административное деление)

	<p>Политическая карта мира          Великая Отечественная война 1941- 1945          Стенд «Символика России»-1</p>
№10 кабинет математики, физики	<p>Демонстрационный стол -1, мензурка, проволочный моток, барометр. Треугольник. Циркуль. Транспортир.          Таблицы: «Международная система единиц СИ»; «Шкала электромагнитных волн»; «Периодическая система химических элементов Д.И.Менделеева».</p>
№12 кабинет информатики	<p>Пакет свободного программного обеспечения «Первая помощь 2.0.». Плакат «Техника безопасности». Маркерная доска.</p>
Библиотека	<p>Объем библиотечного фонда -5266 экз., кол-во учебной литературы-1480 комп. кол-во художественной литературы – 3786 экз.</p>

№9 кабинет химии, биологии	Перечень оснащения и оборудования для использования
	1.Стол демонстрационный
	2.Вытяжной шкаф
	3.Мензурка
	4.Кабинет биологии
	4.1Набор по общей биологии RoverMate(B05)
	4.2Набор моделей органов человека и животных RoverMate(B06)
	-нейрон
	-печень
	-мозг человека
	-почка
	-молекула белка
	-структура белка
	-ухо
	-глазное яблоко
	-ДНК
	-здоровые и поврежденные сосуды
	4.3Биологическая микролабораторияRoverMate(B09)
	4.4Скелет человека RoverMate(B07)
	4.5 Цифровой микроскоп М-800
	4.6 Комплект моделей скелетов позвоночных животных RoverMate(B08)
	-скелет лягушки
	-скелет голубя
	-скелет ящерицы
	-скелет рыбы
	4.7 Комплект гербариев RoverMate(B01)
	-деревья и кустарники
	-ядовитые растения
	-лекарственные растения
	-с/ хозяйственные растения
	-дикорастущие растения
	5. Химическая посуда
	-воронка
	-капельница

	-цилиндрический измеритель
	-мензурка
	-пробирки
	-химический стакан
	-колба плоскодонная круглая
	-колба коническая
	-ступка с пестиком
	-пробиркодержатель
	-чаша выпаривательная
	-асбестированная сетка
	-штативы для пробирок
	-щипцы тигельные
	-химическая ложечка для сжигания веществ
	-стеклянные палочки
	-спиртовки
	-колба мерная
	-мерный стакан(25мл.)
	- мерный стакан(50мл)
	-мерный стакан(100мл)
	-мерный стакан(150мл)
	-стеклянные трубочки
	-газоотводные трубки
	Химические реактивы
	Органические вещества
	-изобутиловый спирт
	-глюкоза
	-нефть
	-ацетон
	-формалин
	-глицерин
	-крахмал
	Фенолфталеин
	Метилоранж
	Лакмус

#### ОБЖ

1. Макеты, муляжи, модели (ЭОР)
2. Тренажёры (ЭОР)
3. Плакаты, стенды (демонстрационные таблицы с методическими рекомендациями)
  - Дорожные знаки
  - Пожарная безопасность
  - Безопасность в быту
  - Обеспечение личной безопасности в криминогенных ситуациях
  - Активный отдых на природе
  - Опасные ситуации в природных условиях
  - Безопасность на воде
  - Классификация чрезвычайных ситуаций по характеру источника возникновения
  - Классификации чрезвычайных ситуаций природного и техногенного характера по масштабу их распространения и тяжести последствий

- Правила безопасного поведения при землетрясении
  - Правила безопасного поведения при наводнении
  - Правила безопасного поведения при аварии на радиационно опасном объекте
  - Правила безопасного поведения при аварии на химически опасном объекте
  - Первая помощь при массовых поражениях
  - Правила транспортировки пострадавших
  - Безопасность дорожного движения
  - Гражданская оборона и защита от чрезвычайных ситуаций
- Основы медицинских знаний и правила оказания первой помощи

4. Средства индивидуальной защиты:

Средства защиты дыхания

- Ватно-марлевые повязки
- Противопылевые тканевые маски
- Респираторы
- Противогазы

Средства защиты кожи

Медицинское имущество

- Аптечка
- Бинт марлевый медицинский
- Вата медицинская
- Косынка медицинская (перевязочная)
- Повязка медицинская
- Шина
- Жгут кровоостанавливающий эластичный

5. Учебные видеофильмы на цифровых носителях

6. Ноутбук

7. Мультимедийный проектор

Экран проекционный

**Физкультура**

1. Гантели
2. Детский спортивный комплекс
3. Стол теннисный
4. Комплект лыж (палки, лыжи, ботинки)
5. Мат гимнастический
6. Мяч волейбольный
7. Мяч баскетбольный
8. Мяч футбольный
9. Гимнастический мяч
10. Гимнастический козёл
11. Гимнастическая лягушка
12. Брусья гимнастические
13. Баскетбольный щит
14. Баскетбольное кольцо
15. Макет автомата АК-74
16. Таблицы ГО
17. Комплект плакатов НВП
18. Канат

19. Гимнастический обруч
20. Презентации на флеш-носителях
21. Ноутбук
22. Мультимедийный проектор
23. Экран проекционный

**Суетская СОШ филиал МБОУ «Краснощековская СОШ № 1»**

<b>Кабинет</b>	<b>Площадь М2</b>	<b>Компьютерное оборудование</b>
кабинет информатики математики	22	3 компьютера интерактивная доска, проектор
кабинет русского языка	33	компьютер
кабинет литературы	48	- ноутбук ICL RayBook Si152, - МФУ Xerox WC3210, - проектор Epson EB-X11H, - экран настенный Digis DSOC - 1101T, - акустическая система DIALOG AD-05,
кабинет географии	48	компьютер
кабинет физики	48	компьютер
кабинет химии и биологии	44	- ноутбук ICL RayBook Si152, - МФУ Xerox WC3210, - проектор Epson EB-X11H, - экран настенный Digis DSOC - 1101T, - акустическая система DIALOG AD-05,
кабинет истории	36	компьютер
библиотека	22	компьютер
учебная мастерская	48	компьютер
<b>Кабинет</b>		<b>Материально- техническое оборудование кабинетов</b>
кабинет информатики математики		набор геометрических тел, циркуль, линейка, транспортир, чертёжный треугольник.
кабинет русского языка		таблицы по русскому языку
кабинет литературы		таблица «Изобразительно-выразительные средства языка» таблицы по русскому языку (5 штук) для 5 класса, набор портретов писателей.
кабинет географии		комплект карт (карта России, физическая карта полушарий, карта мира, физические карты материков, карта Алтайского края, карта Краснощековского района), атласы.
кабинет физики		лабораторное оборудование
кабинет начальных классов		комплект плакатов по русскому языку, наборы для первоклассников 10штук, глобус, физическая карта России.
кабинет химии и биологии		3 микроскопа; скелет человека. Объёмные модели: «Скелет лягушки», «Скелет

		<p>ящерицы», «Скелет голубя»  «Скелет рыбы», «Скелет кролика», «Вирус СПИД», «Клетка», «Позвонки»  «Слуховые косточки», «Здоровые и повреждённые сосуды»  Комплект микропрепаратов по зоологии  Комплект микропрепаратов по анатомии и физиологии  Комплект микропрепаратов по ботанике  Комплект микропрепаратов по общей биологии  3 комплекта для проведения лабораторных работ  Плоские модели:  «Строение уха человека»  «Строение почки человека»  «Клеточное строение листа»  «Внутреннее строение дождевого червя»  «Внутреннее строение рыбы»; «Внутреннее строение лягушки»  «Зародыши различных позвоночных»  «Зерновка пшеницы»  «Клеточное строение стебля»  Модели:  «Носоглотка»  «Сердце человека»  «Печень человека»  «Глаз человека»  «Мозг рыбы»; «Мозг земноводного»; «Мозг пресмыкающегося»; «Мозг птицы»; «Мозг млекопитающего»</p>
кабинет истории		<p>Карты по истории России, карты по всеобщей истории, альбом по истории культуры Средних веков, альбом по истории культуры СССР, картины по истории Средних веков 6 класс, картины по истории России 6-7 классы, картины по истории Древнего мира 5 класс.</p>
библиотека		<p>Учебная литература: 1942 экземпляра.  Художественная литература: 4944 экземпляра.</p>
учебная мастерская		<p>Станки: фрезерный(1), токарный(1), деревообрабатывающий(2), сверлильный(1), циркулярка(1)</p>

### Усть-Козлухинская СОШ

Кабинет	Площадь М2	Компьютерное оборудование
№ кабинет технологии	36	
Спортивный зал	288	
кабинет информатики	54	9 компьютеров, видеопроектор, Smart – доска, МФУ устройство (принтер, сканер)
кабинет физики	54	Ноутбук, видеопроектор, экран, МФУ



		устройство (принтер, сканер)
кабинет географии	54	Ноутбук , видеопроектор ,экран, МФУ устройство (принтер, сканер)
кабинет истории	54	Ноутбук , видеопроектор ,экран
кабинет английского языка	36	Компьютер ,видеопроектор ,экран , МФУ устройство (принтер, сканер)
кабинет химии	54	
Кабинет биологии	54	Компьютер, видеопроектор, экран, МФУ устройство (принтер, сканер)
кабинет математики №2	54	Ноутбук , видеопроектор ,экран ,МФУ устройство (принтер, сканер)
кабинет математики №1	54	Ноутбук , видеопроектор ,экран, МФУ устройство (принтер, сканер)
кабинет русского языка	54	Ноутбук , видеопроектор ,экран , МФУ устройство (принтер, сканер)
кабинет литературы	54	Моноблок, МФУ устройство (принтер, сканер) , сенсорная панель.

**Перечень материально-технических средств, ЭОР учебных кабинетов  
Усть-Козлухинской СОШ филиала МБОУ «Краснощёковская СОШ №1»**

Название кабинета	Методические пособия, материалы, оборудование, ЭОР
Кабинет русского языка	Ноутбук «IGL» проектор «EPSON –EB –X11H», МФУ « XEROX WC3210», звуковые колонки «DIALOG», экран Информационные стенды
Кабинет литературы	ПК Aquarius Pro P30 S45, проектор «EPSON» EB-X11H, клавиатура ,мультимедийный аппарат - проектор «EPSON» EB-X11H ,сенсорная панель «View Sonik IFP6530/IFP7530», монитор FLATRON L1752S, моноблок « INTEL Core i3. 8 <sup>th</sup> Gen.», принтер «Pantum/ M7 100 Serius/ Monochrome Laser Multifunction Printer» Фольклорные произведения Древнерусская литература <b>Литература 18-го века:</b> Н.М.Карамзин. Рассказы. Очерки,-2 А.Н.Радищев. Путешествие из Петербурга в Москву»,-2 Басни-2 Русская поэзия 18-го века-2 <b>Литература 19-го века:</b> А.С.Грибоедов. Горе от ума, А.С.Пушкин. Повести, А.С.Пушкин. Драмы, А.С.Пушкин. Евгений Онегин, А.С.Пушкин. Стихи. Поэмы, М.Ю.Лермонтов. Стихи. Поэмы, М.Ю.Лермонтов. Маскарад, М.Ю.Лермонтов. Герой нашего времени, Н.В.Гоголь. Повести, Н.В.Гоголь. Мёртвые души,

А.Н.Островский. Драмы,  
 И.С.Тургенев. Рассказы и повести.  
 И.С.Тургенев. Дворянское гнездо. Накануне.  
 И.С.Тургенев. Отцы и дети  
 И.А.Гончаров. Обломов,  
 И.А.Гончаров. Обрыв  
 И.А.Гончаров. Обыкновенная история  
 Н.С.Лесков. Повести  
 Н.Г.Чернышевский. Что делать  
 Н.А. Некрасов. Стихотворения. Поэмы  
 Русская поэзия 19-го века (1,2-я части)  
 Ф.М.Достоевский. Бесы  
 Ф.М.Достоевский. Братья Карамазовы (2 тома)  
 Ф.М.Достоевский. Преступление и наказание  
 Ф.М.Достоевский. Подросток.  
 Ф.М.Достоевский. Повести  
 Л.Н.Толстой. Детство. Отрочество. Юность.  
 Л.Н.Толстой. Севастопольские рассказы.  
 Л.Н.Толстой. Повести  
 Л.Н.Толстой. Война и мир (4 тома)  
 Л.Н.Толстой. Анна Каренина  
 Л.Н.Толстой. Воскресение  
 А.П.Чехов. Пьесы  
 А.П.Чехов. Рассказы и повести  
 М.Е.Салтыков-Щедрин. Сказки  
 М.Е.Салтыков-Щедрин. Господа Головлёвы  
 М.Е.Салтыков-Щедрин. История одного города  
**Русская литература 20-го века:**  
 А.Н.Куприн. Повести  
 И.А.Бунин. Стихи  
 И.А.Бунин. Рассказы  
 И.А.Бунин. Жизнь Арсеньева  
 А.М.Горький. Детство  
 А.М.Горький. В людях. Мои университеты.  
 А.М.Горький. Пьесы  
 А.М.Горький. Рассказы  
 А.М.Горький. Мать  
 А.М.Горький. Жизнь Клима Самгина  
 А.А.Блок. Стихи. Поэмы  
 С.А.Есенин. Стихи. Поэмы  
 В.В.Маяковский. Стихи. Поэмы  
 А.А.Ахматова. Стихи. Поэмы  
 Б.Л.Пастернак. Доктор Живаго  
 Русская поэзия 1-й половины 20-го века  
 Русская поэзия 2-й половины 20-го века  
 Русская проза 1-й половины 20-го века  
 Русская проза 2-й половины 20-го века  
 Поэзия Великой Отечественной войны  
 Проза Великой Отечественной войны  
 А.П.Платонов. Проза  
 М.А.Шолохов Рассказы  
 М.А.Шолохов Поднятая целина

	<p>М.А.Шолохов Тихий Дон  В.Г.Распутин. Повести.  В.П.Астафьев. Повести  Поэзия Серебряного века (2 тома)  В.М.Шукшин. Рассказы.  Б.К.Зайцев. Статьи и очерки  М.Афанасьевич Булгаков «Мастер и Маргарита»  М.А.Булгаков. Белая гвардия. Мольер. Бег.  <b><u>Зарубежная классика:</u></b>  Д.Свифт. Путешествие Гулливера  В.Шекспир. Пьесы  Романтическая немецкая поэзия  Й.Гёте. Стихи. Страдания юного Вертера  Ж. Мольер. Пьесы  С.Моэм. Пьесы  О.Бальзак. Гобсек  Словари  Словарь иностранных слов - 2  Этимологический словарь-2  Толковый словарь русского языка -2  Большой толковый словарь русского языка-2  Школьный словарь строения слов русского языка-2  Словарь фразеологизмов и крылатых выражений -2  Словарь синонимов-2  Русский язык (справочник)-2  Энциклопедия русского языка-2  Большой учебный справочник по литературе-2  Большой учебный справочник по русскому языку-2  Большой учебный справочник по зарубежной литературе-2  Комплексный словарь русского языка – 2  Таблицы по русскому языку (раздаточный материал)- 15 шт  Таблицы «Теория литературы» (раздаточный материал)- 15 шт  Комплект портретов русских писателей и поэтов 18-20-го века  Большой комплект таблиц по русскому языку</p>
Кабинет физики	<p>МФУ Work Centre 3210 – 1 шт, ноутбук «Lenovo» - 1шт,  проектор Acer- 1 шт  Экран настенный – 1шт  Интерактивное пособие с комплектом таблиц  «Термодинамика»  Интерактивное пособие с комплектом таблиц  «Электростатика»  Интерактивное пособие с комплектом таблиц «Динамика и  кинематика материальной точки»  Интерактивное пособие с комплектом таблиц «Законы  сохранения. Динамика периодического движения»  Интерактивное пособие с комплектом таблиц «Квантовая  физика»  Интерактивное пособие с комплектом таблиц  «Электромагнетизм»  Интерактивное пособие с комплектом таблиц «Постоянный</p>

	<p>ток»</p> <p>Интерактивное пособие с комплектом таблиц «Механические волны. Акустика»</p> <p>Интерактивное пособие с комплектом таблиц «Статика. Специальная теория относительности» <b>Оборудование для отработки практических умений и навыков</b></p> <p><b>Лабораторное оборудование</b></p> <p>Амперметр лабораторный-7шт</p> <p>Вольтметр лабораторный-7шт</p> <p>Миллиамперметр лабораторный – 7шт</p> <p>Весы учебные лабораторные- 7шт</p> <p>Динамометр лабораторный 5 Н- 7шт</p> <p>Набор по механике-7шт</p> <p>Набор по молекулярной физике и термодинамике-7шт</p> <p>Набор по электричеству- 7шт</p> <p>Набор по оптике- 7шт</p> <p><b>Наборы по проектной деятельности</b></p> <p>Набор для изучения погрешностей- 1</p> <p>Набор для изучения теплового расширения – 1</p> <p>Модель теплового предохранителя- 1</p> <p><b>Демонстрационное оборудование</b></p> <p><b>Приборы и принадлежности общего назначения</b></p> <p>Преобразователь сигнала USB с программным обеспечением</p> <p>Комплект приборов и приспособлений для опытов с использованием компьютера</p> <p>Источник постоянного и переменного напряжения Штатив универсальный физический</p> <p>Комплект соединительных проводов</p> <p>Насос вакуумный с тарелкой и колпаком</p> <p><b>Приборы демонстрационные. Механика. Механические колебания и волны</b></p> <p>Комплект для опытов по кинематике и динамике прямолинейного движения с разборной направляющей</p> <p>Датчик расстояния Адаптер для установки датчика расстояния на каретку</p> <p>Зажим для крепления направляющей по механике под углом</p> <p>Блок для изучения трения</p> <p>Адаптер для подключения оптических датчиков</p> <p>Оптические ворота</p> <p>Комплект держателей оптических ворот</p> <p>Комплект гребёнок для каретки</p> <p>Блок с принадлежностями</p> <p>Гребёнка для определения ускорения свободного падения</p> <p>Динамометр лабораторный 10Н</p> <p>Динамометр лабораторный 5 Н</p> <p>Рычаг равноплечий демонстрационный</p> <p>Динамометр демонстрационный с магнитным креплением</p> <p>Груз наборный</p> <p>Комплект для изучения вращательного и колебательного движения</p> <p>Камертоны на резонирующих ящичках с молотком Набор маятников для использования совместно с оптическими</p>
--	---

	<p>воротами  Набор пружин демонстрационный  Прибор для демонстрации зависимости давления в жидкости от высоты столба  Прибор для демонстрации атмосферного давления (магдебургские полушария)  Шар Паскаля  <b>Приборы демонстрационные. Молекулярная физика</b>  Комбинированный датчик абсолютного давления и температуры  Прибор для изучения газовых законов с помощью компьютера  Набор из 5 цилиндров для изучения теплоёмкости  Калориметр лабораторный  Прибор для демонстрации теплопроводности  Цилиндры свинцовые со стругом  Термометр электронный  Трубка Ньютона  Манометр жидкостный демонстрационный  <b>Приборы демонстрационные. Электродинамика и электричество</b>  Комплексный набор по электричеству  Комбинированный датчик тока и напряжения  Набор из 5 проводов со штекерами чёрного цвета  Набор проводов с зажимами (10 шт)  Лампа на подставке  Набор резисторов  Конденсатор 1 Ф  Держатель батарей типа D  Набор из двух стержневых магнитов сплава Al-Ni-Co  Панель для изучения взаимной конфигурации магнитных полей  Катушка 200 витков  Катушка 400 витков  Электрометры с принадлежностями  Комплект «Султаны электрические»  Маятники электрические (пара)  Штативы изолирующие (пара)  Палочки из стекла и эбонита  Звонок электрический демонстрационный  Комплект полосовых и дугообразных магнитов  Катушка Томсона Комплект катушек дроссельных  Конденсатор раздвижной  <b>Приборы демонстрационные. Оптика</b>  Набор по геометрической оптике  Осветитель оптический  Набор собирающих линз  Экран для оптического изображения  Адаптер для установки оптических элементов  набор поляризаторов с держателями</p>
Кабинет биологии	ПК Aquarius Pro P30 S45, монитор HYUNDUI Q94D ,

	<p>клавиатура ,  проектор «NEC» ,  экран,  МФУ устройство LaserJet M1132 MFP ,  звуковые колонки GENIUS – 2.  Комплект таблиц по биологии 6-9 кл.  Комплект таблиц «Вещества растений. Клеточное строение»  Комплект таблиц «Растение –живой организм»  Комплект таблиц «Строение тела человека»  Комплект таблиц «Химия клетки»  Таблица «Гипотезы о возникновении солнечной системы /Науки о природе»  Таблица «Главные направления эволюции/Строение и функции липидов»  Таблица «Деление клетки»  Таблица «Метаболизм /Вирусы»  Таблица «Многообразие живых организмов «  Таблица «Генетический код/Действие факторов среды на живые организмы»  Таблица «Редкие и исчезающие виды животных «  Таблица « Редкие и исчезающие виды растений/Среда обитания»  Таблица «Синтез белка/Типы питания «  Таблица «Строение клетки»  Таблица «Строение экосистемы /Биотические взаимодействия «  Таблица «Строение ДНК/Грибы «  Таблица «Строение и уровни организации белка/Фотосинтез «  Таблица «Строение и функции белков/Типы размножения организмов»  Таблица «Цепи питания/Сукцессия»-саморазвитие природного сообщества»  Портреты ученых биологов  Набор моделей цветков различных семейств  Набор палеонтологических находок «Происхождение человека»  Набор моделей органов человека и животных  Набор моделей «Ископаемые животные»  Набор моделей по строению органов человека  Набор моделей по строению позвоночных животных  Набор моделей по строению растений  Набор моделей по строению беспозвоночных животных  Торс человека (разборная модель)  Скелет человека разборный  Череп человека расчленённый. Кости черепа (смонтированные на одной подставке)  Комплект приборов посуды и принадлежностей для микроскопирования  Комплект скелетов позвоночных животных  Комплект карточек «Генетика человека»  Комплект карточек «Типы соединения костей»</p>
--	---

	<p>Комплект карточек «Круговорот биогенных элементов»          Комплект карточек «Деление клетки. Митоз и мейоз»          Комплект карточек «Основные генетические законы»          Комплект карточек «Размножение растений и животных»          Комплект карточек «Строение клеток растений и животных»          Комплект карточек «Циклы развития паразитических червей»          «          Комплект карточек «Эволюция растений и животных»          Комплект карточек «Среда обитания живых организмов и насекомых»          Комплект муляжей «Плодовые тела шляпочных грибов»          Комплект муляжей «Результат искусственного отбора на примере культурных растений»          Комплект муляжей «Позвоночные животные»          Комплект гербариев разных групп растений          Комплект влажных препаратов «Особенности строения организмов»          Набор по анатомии и физиологии          Набор по ботанике          Набор по зоологии          Набор по общей биологии          Набор учебно-познавательной литературы          Весы учебные с гирями          Термометр лабораторный          Пособие на DVD – фильм «Биология человека»          Пособие на CD (DVD) «Ботаника 5-6 кл»          Пособие на CD (DVD) «Зоология 7-8 кл»          Пособие на CD (DVD) «Анатомия. Физиология. Гигиена . 8-9 кл»          Микроскоп лабораторный          Биологическая микролаборатория</p>
Кабинет химии	<p>Набор посуды и лабораторных принадлежностей для проведения демонстрационных опытов          Спиртовка демонстрационная          Прибор для опытов с электрическим током на экспериментальной панели          Источник постоянного и переменного тока          Микролаборатория для химического эксперимента с набором реактивов по органической и неорганической химии          Комплект для моделирования молекул органических соединений</p>
Кабинет географии	<p>Ноутбук «Lenovo», проектор «BENQ», МФУ Xerox WC3210, звуковые колонки SVEN          Коллекция минералов – 1          Глобусы – 1          Карты:          - Российская Федерация (политико-административная карта)          - Российская Федерация (физическая карта)          - Полезные ископаемые России          - Африка (физическая карта)          - Австралия (физическая карта)</p>

	- Южная Америка (физическая карта) - Северная Америка (физическая карта)
Кабинет математики №1	Ноутбук «Lenovo», проектор «Epson EB x400», МФУ «Work centre 3119», экран, ПК Riolan, монитор Asser. Обучающие стенды, комплект «Доли и дроби», комплект стереометрических тел, комплект чертёжных инструментов, циркули, треугольники. Дидактические материалы по математике, алгебре, геометрии
Кабинет математики №2	Ноутбук «IGL», «проектор «EPSON –EB –X11H», МФУ «XEROX WC3210». обучающие стенды
Кабинет английского языка	Принтер, персональный компьютер Демонстрационные стенды
Кабинет технологии №1	<p>1. Обработка текстильных материалов:</p> <p>Машина швейная бытовая универсальная – 3шт Утюжильная доска Утюг Сантиметровая лента Ножницы Зеркало для примерок</p> <p>2. Обработка пищевых продуктов:</p> <p>Стол обеденный Плита двухкомфорочная Миксер Микроволновая печь Электрическая мясорубка Электрический чайник Весы настольные Стакан мерный для сыпучих продуктов Терка Сковорода Набор разделочных досок, кастрюля-1шт, тарелки – 10 шт, ложки – 10 шт, вилки – 10 шт. Стенд «Техника безопасности»</p>



<p>Кабинет технологии №2</p>	<p>1. Электротехника и робототехника:  Электронный конструктор «Знаток» - 2 шт  Электропаяльник</p> <p>2. Обработка древесины:  Верстаки- 2 шт  Слесарный станок  Прибор для выжигания по дереву – 4 шт,  Лобзик учебный , пилы для лобзика  Рубанок  Ножовка по дереву  Молоток  Электродрель  Штангенциркуль  Электрорубанок  Долото  Карандаши</p> <p>3. Обработка металлов:  Станок токарный по металлу  Верстаки – 2 шт  Напильник  Резиновая киянка</p> <p>4. Пришкольный участок:  Водопроводный кран и поливочный шланг  Лопата – 2 шт  Грабли – 2 шт  Лейка – 2 шт  Ведро – 2 шт  Секатор</p>
<p>Кабинет информатики</p>	<p>учителя: монитор Dell - 1 шт, системный блок ASUS – 1 шт ,маркерная доска – 1 шт.  Для учащихся:  Системный блок E2E4 – 6 шт  Монитор Dell - 6 шт  Интерактивная доска TRIUPH BOARD – 1 шт  Монитор AQVARIUS - 3 шт  Системный блок AQVARIUS – 3 шт  Клавиатура AQVARIUS – 3 шт  Компьютерная мышь AQVARIUS – 3 шт  Компьютерная мышь SVEN – 6 шт  Клавиатура SVEN – 6 шт  Наушники- 6 шт  Акустические колонки ОКЛИК – 1 шт  Стабилизатор напряжения - 10 шт</p>
<p>Кабинет истории</p>	<p>Ноутбук IGLRay Book-1шт. ;  проектор Epson – 1шт.;  акустическая система DIALOG -1шт. ;  МФУ Xerox WC3210-1шт.;</p>

	<p>экран настенный - 1 шт.  Карты: политическая карта мира - 1  Стенд «Символика России» - 1  Маркерная доска – 1  СД: 1. Учебное электронное издание «Обществознание»  Практикум.  2. Интерактивная энциклопедия. Занимательная наука.  Всемирная история.  3. Детская энциклопедия древних цивилизаций.</p> <p>Таблицы и карты используются из допущенных интернет ресурсов</p>
спортзал	<p>Перекладина 1  Сетка волейбольная 1  Сетка теннисная 2  Скамейка 3  Стойка прыжковая 1  Мяч в/б 6  Обруч металлический- 9  Гранаты для метания 6  Щиты баскетбольные 2  Стол теннисный 3  Лыжи 8  Ботинки лыжные 12  Мячи футбольные 2  Мячи баскетбольные 12  Мат гимнастический 4  Козел гимнастический 1  Скакалка 5  Канат 1  Конь 1  Мостик подкидной 1  Коврик туристический 5  Мячи для метания 5  Гиря 3  Планка прыжковая 1  Брусья гимнастические 1  Шведская лестница 1  Эстафетные палочки 6</p>

### 3.5.3. Учебно-методическое обеспечение реализации ООП ООО

№	Предмет	Класс	Рабочая программа	Учебник	Методические пособия для учителя	Оценочные материалы
1	Рус.яз	5	Примерная рабочая программа по русскому языку	Русский язык. 5 класс. Учебник для общеобразовательных учреждений	. Бондаренко М. А Поурочные разработки. 5 класс..	ФОС

			<p>в 2-х частях. Т. А. Ладыженская, М. Т. Баранов, Л. А. Тростенцова. М. Просвещение. 2012 и далее</p>	<p>Пособие для общеобразов ат. организаций .М.:Просвещ ение.,2016 Тростенцова Л.А.Дидакти ческие материалы .5 класс.Пособ ие для общеобразов ат.организац ий (Л.А. Тростенцова ,Т.А..Ладыж енская, М.М.Страке вич.М.:Прос вещение, 2016</p>
	Рус.яз	6	<p>Учебник: Русский язык.6 класс. Учебник для общеобразова тельных организаций. В 2 ч. М.Т.Баранов, Т.А.Ладыжен ская, Л.А.Тростенц ова и др; М.:Просвеще ние, 2013 и далее</p>	<p>Бондаренко М. А . Поурочные разработки. 6 класс.учебно е пособие для общеобразов ат организаций . М.:Просвещ ение. 2016 Русский язык. Методическ ие рекомендаци и. 6 класс. Пособие для учителей общеобразов ат.организац ий Т.А.Ладыже нская, Л.А.Тростен цова,М.Т.Ба</p>

					ранов.М.:Пр освещение 2014
		7		Русский язык. 7 класс. Учебник для общеобразова т. учреждений Т. А. Ладыженская, М. Т. Баранов, Л. А. Тростенцова. М. Просвещение. 2014и далее	Касатых Е. А. М. Русский язык Поурочные разработки. 7 класс: пособие для учителей общеобразов ат. организаций М.: Просвещени е, 2014
	Рус.яз	8		Русский язык. 8 класс. Учебник для общеобразова тельных организаций Бархударов С.Г. ,С.Е.Крючков, Л.Ю.Максимо в и др.- М. Просвещение. 2019-2021.	Тростенцова Л.А. Запорожец А.И. Русский язык.8 класс. Поурочные разработки .Пособие для учителей общеобразов ательных учреждений М.:Просвещ ение, 2014 Дидактическ ие материалы. Тростенцова Л.А., Ладыженска я Т.А., Стракевич М.М и др. Просвещени е, 2018г. М.А. Бондаренко «Русский язык». Поурочные

				разработки. «Русский язык» 8 класс. Учебное пособие для общеобразовательных организаций М.: Просвещение, 2020.
	Рус.яз	9	Русский язык. 9 класс. Учебник для общеобразовательных организаций Бархударов С.Г., С.Е. Крючков, Л.Ю. Максимов, Л.А. Чешко, Н.А. Николина и др.- М.: Просвещение. 2019-2021	Л.А.Тростенцова, А.И.Запорожец .Русский язык Поурочные разработки. Русский язык 9 класс. Пособие для учителей общеобразовательных организаций М.: Просвещение, 2014 М.А. Бондаренко Русский язык. Поурочные разработки. 9 класс. М. Просвещение, 2020. Учебное пособие для общеобразовательных организаций
	Рус.яз	5-6	Ладыженская Т.А., Баранов М.Т. и др. Русский язык. 5 класс. Учеб. для	Бондаренко М. А. Русский язык. Методические рекомендации

				<p>общеобразова т. организаций. В 2 ч. - М. Просвещение, 2020 Ладыженская Т.А., Баранов М.Т. и др. Русский язык. 6 класс. Учеб. для общеобразова т. организаций. В 2 ч. - М.: Просвещение, 2021.</p>	<p>и и поурочные разработки. 5 класс. — М.: Просвещени е, 2017  Бондаренко М. А. Русский язык. Методическ ие рекомендаци и и поурочные разработки. 6 класс. — М.: Просвещени е, 2017.</p>	
3	Литера тура	5	Примерная рабочая программа по литературе	<p>Литература.5 класс. Учебник для общеобразова т. учреждений. В 2 ч. авт. — сост. В. Я. Коровина . М. Просвещение. 2011и далее</p>	<p>Уроки литературы в 5-м классе. Поурочные разработки. Н.В.Беляева. М. :Просвещен ие, 2016 Читаем. Думаем.Спо рим. Дидактическ ие материалы по литературе. 5класс. В. Я. Коровина, В. П. Журавлев, М.:Просвещ ение.,2014 и</p>	<p>Литература. Проверочные работы.5- 9классы.Беляева Н.В. М.:Просвещение ,2010 Р. Г. Ахмадуллина Литература. Рабочая тетрадь в 2-х частях. М: Просвещение, 2013 Поурочные разработки. Уроки литературы в 5 классе Н. В. Беляева Просвещение, 2016</p>
		6		<p>Литература.6 класс. Учебник для общеобразова т. учреждений. В 2 ч. авт. —</p>	<p>Уроки литературы в 6-м классе. Поурочные разработки. Н.В.Беляева М.:</p>	<p>Литература. Проверочные работы.5- 9классы.Беляева Н.В. М.Просвещение 201</p>

			сост. В. Я. Коровина . М. Просвещение. 2011 и далее	Просвещение 2015год	
		7	Литература.7 класс. Учебник для общеобразовательных учреждений. В 2 ч. авт. – сост. В. Я. Коровина . М. :Просвещение ,2014 и далее	Уроки литературы в 7-м классе. Поурочные разработки. Н.В.Беляева. М. :Просвещение, 2017 Читаем. Думаем.Спорим. Дидактические материалы по литературе. 7 класс. В. Я. Коровина, В. П. Журавлев, М.:Просвещение.,2016.	Литература. Проверочные работы.5-9классы.Беляева Н.В. М.Просвещение 2010 Р. Г. Ахмадуллина Литература 7 класс. Рабочая тетрадь в 2-х частях. М: Просвещение, 2015 Поурочные разработки. Уроки литературы в 7 классе Н. В. Беляева М. :Просвещение, 2017
		8	Литература 8 класс Учебник для общеобразовательных учреждений в 2 частях авторы учебника - Коровина В.Я. и др.) . М. :Просвещение ,2014 и далее	Беляева Н.В., Ерёмина О.А. Уроки литературы в 8 классе. Поурочные разработки М.: Просвещение, 2017 Читаем. Думаем.Спорим. Дидактические материалы по литературе. 8 класс. В. Я. Коровина, В. П. Журавлев,	Литература. Проверочные работы.5-9классы .Беляева Н.В. М.:Просвещение ,2010

					М.:Просвещение.,2017	
		9		Коровина В.Я, Журавлев В.П., Збарский И.С., Коровин В.И. Литература. 9 класс. Учебник в 2 ч.- М.: Просвещение, 2014 и далее	Беляева Н.В., Ерёмина О.А. Уроки литературы в 9классе М.: Просвещение, 2011 Читаем. Думаем. Спорим. Дидактические материалы по литературе. 9 класс. В. Я. Коровина, В. П. Журавлев, М.:Просвещение.,2018	Литература. Проверочныеработы.5-9классы. Беляева Н.В. М.:Просвещение 2010
Литература	5,6	Примерная рабочая программа по литературе	В.Я.Коровина , В.П.Журавлев , В.И.Коровин Литература. 5 класс. Учебник для общеобразовательных организаций. В двух частях. Москва «Просвещение» 2020г  В.П.Полухина , В.Я.Коровина , В.П.Журавлев , В.И.Коровин Литература. 6 класс. Учебник для	НВ.Беляева Литература. Методические рекомендации и поурочные разработки Москва «Просвещение» 2016,2017 В.П.Полухина.«Читаем, думаем, спорим...». Дидактические материалы по литературе. 5класс. Москва «Просвещение» 2016,2020 Н.В.Беляева	ФОС	



				<p>общеобразовательных организаций. В двух частях. Москва «Просвещение» 2020</p>	<p>Уроки литературы в 6 классе. Поурочные разработки Учебное пособие для общеобразовательных организаций Москва «Просвещение» 2016</p>	
5	Английский язык	5	<p>Примерная рабочая программа по немецкому языку</p>	<p>Английский язык 5 класс: учебник для общеобразовательных организаций с прил. на электрон. носителе. (В.П.Кузовлев, Н.М.Лапа, И.П.Костина и др.); Рос. акад.наук, Рос. акад. образования. изд."Просвещение"-2-е изд.-М.:Просвещение,2012 и далее</p>	<p>Книга для учителя. 5 класс: пособие для общеобразовательных учреждений (В.П.Кузовлев, Н.М.Лапа, И.П.Костина и др.); Рос. акад. наук, Рос акад. образования. изд-во "Просвещение"- М.:Просвещение,2012 В.П. Кузовлев и др. English – 5, Teacher's book: Книга для учителя для 5 класса общеобразовательных учреждений – М: Просвещение, 2012 В.П. Кузовлев и др. English – 5,</p>	ФОС

					Reader: Книга для чтения для 5 класса общеобразовательных учреждений – М: Просвещение, 2016
		6		Английский язык 6 класс: учебник для общеобразовательных учреждений с прил. на электрон. носителе / (В.П.Кузовлев, Н.М.Лапа, Э.Ш.Перегудова и др. ) ; Рос. акад. наук, Рос акад образования, изд-во "Просвещение".-14-е изд. – М.: Просвещение. 2012и далее	Книга для учителя. 6 класс : пособие для общеобразовательных учреждений / (В.П.Кузовлев, Н.М.Лапа, Э.Ш.Перегудова и др.) Рос акад наук, Рос акад. образования, изд-во "Просвещение". _М.:Просвещение, 2013 В.П. Кузовлев и др. English – 6, Reader: Книга для чтения для 6 класса общеобразовательных учреждений – М: Просвещение, 2016
	Английский язык	7		Английский язык 7 класс: учебник для	Книга для учителя.7 класс:

Базова я, КООШ , Усть- Козлук инская СОШ			<p>общеобразова т.учреждении с прил. на электрон. носителя / (В.П.Кузовлев , Н.М.Лапа, Э.Ш.Перегу дова и др. ) ; Рос. акад. наук, Рос акад образования, изд-во "Просвещени е".— М.:Просвеще ние. 2013и далее</p>	<p>пособие для общеобразов ат. организации й/ (В.П.Кузовл ев, Н.М.Лапа. Э.Ш.Перегу дова и др.) – М.:Просвещ ение , 2014 Книга для чтения для 7 класса общеобразов ательных учреждений – М: Просвещени е, 2016</p>	
Англи йский язык	8		<p>Английский язык 8 класс: учебник для общеобразова т.учреждении с прил. на электрон. носителя / (В.П.Кузовлев , Н.М.Лапа, Э.Ш.Перегу дова и др. ) ; Рос. акад. наук, Рос акад образования, изд-во "Просвещени е".-17-е изд. – М.:Просвеще ние. 2013 и далее</p>	<p>Книга для учителя. 8 класс: пособие для общеобразов ат. учреждений/ (В.П.Кузовл ев, Н.М.Лапа, Э.Ш.Перегу дова и др.); Рос.акад наук, Рос.акад образования, изд-во "Просвещен ие", -8-е изд.- .М.:Просвещ ение, 2010(PDF формат) В.П. Кузовлев и др. English – 8, Reader: Книга для</p>	

					чтения для 8 класса общеобразовательных учреждений – М: Просвещение, 2016	
	Английский язык	9		Английский язык. 9 класс: учебник для общеобразовательных организаций с приложением на электронном носителе / [Кузовлев В. П., Лапа Н. М. и др.] - М. : Просвещение, 2014 и далее	Английский язык. Книга для учителя. 9 класс : учеб. пособие для общеобразовательных организаций / [В.П.Кузовлев и др. (Электронный вариант , PDF – формат )	
6	Немецкий язык	5	Примерная рабочая программа по немецкому языку	И.Л. Бим, Л.И.Рыжова Немецкий язык.5 класс Учебник для общеобразовательных учреждений М: Просвещение , 2014 и далее	И.Л.Бим, Л.И.Рыжова Немецкий язык Книга для учителя.5 класс Пособие для общеобразовательных организаций М: Просвещение , 2015 Книга для чтения «Немецкий язык» 5 - 6 класс, И. Л. Бим, Л. И. Рыжова, Е. В. Игнатова, изд. «Просвещение» 2016 г	ФОС

	Немецкий язык	6		И.Л. Бим, Л.В.Садомова, Л.М.Санникова Немецкий язык.6 класс Учебник для общеобразовательных организаций М: Просвещение, 2014 и далее	И.Л.Бим, Л.И.Рыжова Немецкий язык Книга для учителя.6 класс Пособие для общеобразовательных организаций М: Просвещение, 2015  И. Л. Бим, Л.В.Садовова, Р. Х. Жарова Немецкий язык Книга для учителя.6 класс Пособие для общеобразовательных организаций М: Просвещение, 2015	
	Немецкий язык	7		И.Л.Бим, Л.В.Садовова., Немецкий язык, 7 класс М:Просвещение, 2014.и далее	Книга для учителя И.Л. Бим и др.( Электронный вариант, PDF – формат)  И. Л. Бим, Л.В.Садовова, Р. Х. Жарова Немецкий язык Книга для учителя.7 класс Пособие для общеобразовательных	

					<p>организаций М: Просвещени е ,2014 Книга для чтения «Немецкий язык» 7 - 9 класс, И. Л. Бим, Е. В. Игнатова, изд. «Просвещен ие» 2019 г</p>
	Немец кий язык	8		<p>И.Л. Бим, Л.В.Садомова , Ж. Я. Крылова, Л. М. Санникова, А. С. Картова, Л. А. Чернявская Немецкий язык.8 класс Учебник для общеобразова тельных организаций М: Просвещение, 2015и далее</p>	<p>Камышенска я ООШ И. Л. Бим, Л.В.Садомов а, Р. Х. Жарова Немецкий язык Книга для учителя. 8 класс Пособие для общеобразов ательных организаций М: Просвещени е ,2014 Книга для чтения «Немецкий язык» 7 - 9 класс, И. Л. Бим, Е. В. Игнатова, изд. «Просвещен ие» 2019 г</p>
	Немец кий язык	9		<p>И.Л. Бим, Л.В.Садомова Немецкий язык.9 класс Учебник для общеобразова</p>	<p>И.Л.Бим, Л.И.Рыжова, Р.Х.Жарова Немецкий язык Книга для</p>

				<p>тельных организаций с приложением на электронном носителе  М: Просвещение, 2014 и далее</p>	<p>учителя.9 класс  Пособие для общеобразовательных организаций  М: Просвещение, 2015  Книга для чтения  «Немецкий язык» 7 - 9 класс, И. Л. Бим, Е. В. Игнатова, изд. «Просвещение» 2016</p>	
9	Математика	5	<p>Примерная рабочая программа по математике</p>	<p>Виленкин Н.Я.  Математика. 5 класс: учеб. для общеобразовательного учреждения / Н.Я. Виленкин, В.И. Жохов, А.С. Чесноков, – М.: Мнемозина, 2020и далее</p>	<p>Жохов В.И.  Обучение математике в 5-6 классах. Методическое пособие для учителя. ФГОС– М.: Мнемозина, 2020 г  Попова Л.П.  Поурочные разработки по математике к УМК Н.Я.Виленин и др. /М.:Мнемозина.5класс. 2016.</p>	<p>ФОС</p>
					<p>Рабочая программа по математике. 5—6 классы . Пособие для учителя/ [авт.-сост. В. И. Жохов]. — 3-е изд., испр. — М. : Мнемозина, 2021  В.И. Жохов «Обучение</p>	<p>В.И. Жохов  контроль  класс/ И  Крайне  Мнемоз</p>

					математике в 5-6 классах: методическое пособие для учителя к учебникам Н.Я. Виленкина и др. –М. : Мнемозина, 2020	
	Математика	6		Виленкин Н.Я. Математика. 6 класс: учеб. для общеобразовательного учреждения / – М.: Мнемозина, 2021	Рабочая программа по математике. 5—6 классы Пособие для учителя/ [авт.-сост. В. И. Жохов]. — 3-е изд., испр. — М. : Мнемозина, 2021 Жохов В.И. Обучение математике в 5-6 классах : методическое пособие для учителя к учебникам Н. Я. Виленкина, В. И. Жохова, А. С. Чеснокова, С. И. Шварцбурда . — 4-е изд., испр. и доп. — М. : Мнемозина, 2020. (pdf+)	
10	Алгебра	7	Примерная рабочая программа по геометрии	Алгебра-7: учебник Ю. Н. Макарычев, Н.Г. Миндюк, К. И. Нешков, С.Б. Суворова, М.:Просвещение, 2014 и далее	Изучение алгебры в 7-9 классах: пособие для учителей. / Ю.Н. Макарычев, Н.Г. Миндюк и др. – М.:	ФОС



					<p>Просвещение, 2011 Алгебра. Методические рекомендации. 7 класс : учеб. пособие для общеобразован- ных организаций / Н. Г. Миндюк, И. С. Шлыкова. — М. : Просвещение, 2017</p>
	Алгебра	8		<p>Алгебра. 8 класс: учебник для общеобразован- ных учреждений/ Ю.Н. Макарычев, Н.Г. Миндюк. К.И. Нешков, С.Б. Суворова; Под редакцией С.А.Теляковского. М.:Просвещение, 2014 и далее</p>	<p>Алгебра. Методические рекомендации. 8 класс : учеб. пособие для общеобразован- ных организаций / Н. Г. Миндюк, И. С. Шлыкова. — М. : Просвещение, 2017</p>
	Алгебра	9		<p>Алгебра. 9 класс: учебник для общеобразован- ных учреждений/ Ю.Н. Макарычев, Н.Г. Миндюк. К.И. Нешков, С.Б. Суворова; Под редакцией</p>	<p>1.Изучение алгебры в 7- 9 классах. Пособие для учителя/ Ю. Н. Макарычев, Н.Г. Миндюк, С.Б. Суворова, И.С. Шлыкова --- М.:</p>

				С.А.Теляковс кого. М.:,Просвеще ние,. 2016 и далее	Просвещени е,2011г. Алгебра. Методическ ие рекомендаци и. 9 класс : учеб. пособие для общеобразов ат. организаций / Н. Г. Миндюк, И. С. Шлыкова. — М. : Просвещени е, 2017	
11	Геомет рия	7	Примерная рабочая программа по геометрии	Учебник Геометрия 7 – 9: Учеб. для общеобразова т. учреждений/ Л.С. Атанасян, В.Ф. Бутузов, С.Б. Кадомцев и др. – М.: Просвещение, 2014 и далее	Изучение геометрии в 7- 9 классах методич. рекомендаци и к учебнику, Книга для учителя /Атанасян Л.С., Бутузов В.А./ М.: Прсвещение, 2014 Методическ ие рекомендаци и. 7 класс. Учеб. пособие для общеобразов ат. организаций / [Л. С. Атанасян, В. Ф. Бутузов, Ю. А. Глазков и др.]. — М. : Просвещени	ФОС

					е, 2016
	Геометрия	8		Геометрия 7 – 9: Учебник для общеобразовательных учреждений/ Л.С. Атанасян, В.Ф. Бутузов, С.Б. Кадомцев и др. – М.: Просвещение, 2014 и далее.	Изучение геометрии в 7- 9 классах методич. рекомендации и к учебнику, Книга для учителя /Атанасян Л.С., Бутузов В.А./ М.: Просвещение, 2014г Методические рекомендации. 8 класс. Учеб. пособие для общеобразоват. организаций / [Л. С. Атанасян, В. Ф. Бутузов, Ю. А. Глазков и др.]. — М. : Просвещение, 2016.
	Геометрия	9		Геометрия 7 – 9: Учеб. для общеобразоват. учреждений/ Л.С. Атанасян, В.Ф. Бутузов, С.Б. Кадомцев и др. – М.: Просвещение, 2014 и далее	. Изучение геометрии в 7- 9 классах методич. рекомендации и к учебнику, Книга для учителя /Атанасян Л.С., Бутузов В.А./ М.: Просвещение, 2014г

					Методическое рекомендации. 9 класс. Учеб. пособие для общеобразов ат. организаций / [Л. С. Атанасян, В. Ф. Бутузов, Ю. А. Глазков и др.]. — М. : Просвещени е, 2016	
12	Информатика	7	Примерная рабочая программа по информатике	Л.Л.Босова, А.Ю.Босова Информатика. Учебник для 7класса М.БИНОМ. Лаборатория знаний,2013 и далее	Информатика 7-9 классы.Методическое пособие. Л.Л.Босова, А.Ю.Босова М.БИНОМ. Лаборатория знаний,2015	ФОС
	Информатика	8		Л.Л.Босова, А.Ю.Босова Информатика. Учебник для 8 класса М.БИНОМ. Лаборатория знаний,2014 и далее	Программы школьного курса «Информатика» для 7-9 классов ФГАУ "Фонд новых форм развития образования". Москва, 2020 (интегр.)	
	Информатика	9		Л.Л.Босова, А.Ю.Босова Информатика. Учебник для 9 класса М.БИНОМ. Лаборатория знаний,2014 и далее	Информатика 7-9 классы.Методическое пособие. Л.Л.Босова, А.Ю.Босова 3-е издание стереотип	

					М.БИНОМ. Лаборатория знаний,2018	
13	История	5	Примерная рабочая программа по истории	Вигасин А. А., Годер Г. И., Свенцицкая И. С. Всеобщая история. История Древнего мира. 5 класс. М: Просвещение. 2018,2019и далее	Всеобщая история. История Древнего мира. Рабочая программа. Поурочные рекомендации и. 5 класс : учеб. пособие для общеобразов ат. организаций / Н. И. Шевченко. — М.: Просвещени е,2020.	ФОС
14	История России	6		История России. 6 класс. Учеб. для общеобразова т. организаций. В 2 ч. [ Н.М.Арсентье в, А.А.Данилов, П. С. Стефанович, А. Я. Токарева]; под ред. А.В.Торкунов а.- М.: Просвещение, 2016 и далее.	История России. Поурочные рекомендации и. 6 класс: пособие для учителей общеобразов ат. организаций / О. Н. Журавлева. — М.: Просвещени е, 2016.	
	История России	7		История России. 7 класс. Учеб. для общеобразова т. организаций.	История России. Поурочные рекомендации и. 7 класс: пособие для учителей	

				В 2 ч. [ Н.М. Арсентьев, А.А. Данилов, И. В. Курукин, А. Я. Токарева]; под ред. А.В.Торкунов а.- М.: Просвещение, 2017 и далее	общеобразов ат. организаций / О. Н. Журавлева. — М.: Просвещени е, 2015.
	История России	8		История России. 8 класс. Учеб. для общеобразова т. организаций. В 2 ч. [ Н.М.Арсентьев, А.А.Данилов, И. В. Курукин и др.]; под ред. А.В.Торкунов а.- М.: Просвещение, 2018 и далее	История России. Поурочные рекомендац ии. 8 класс: пособие для учителей общеобразов ат. организаций / О. Н. Журавлева. — М.: Просвещени е, 2015.
	История	9		История России. 9 класс. Учеб. для общеобразова тельных организаций. В 2 ч. (Н. М. Арсентьев, А. А. Данилов, А. А. Левандовский , А. Я. Токарева): под ред. А. В. Торкунова — М.: Просвещение, 2019 и далее	История России. Поурочные рекомендац ии. 9 класс: пособие для учителей общеобразов ат. организаций / И. Е. Барькина. — М. : Просвещени е, 2015.

15	Всеобщая история	6		<p>Всеобщая история. История Средних веков. 6 класс: учебник для общеобразовательных организаций/ Е.В.Агибалова, Г.М.Донской — М: Просвещение, 2019 и далее</p>	<p>Всеобщая история. История Средних веков. Рабочая программа. Поурочные рекомендации. 6 класс : учеб. пособие для общеобразовательных организаций / А. В. Игнатов. — М.: Просвещение, 2020</p>	
	Всеобщая история	7		<p>Всеобщая история. История Нового времени, 1500-1800. 7 класс: учеб. для общеобразовательных организаций/ А.Я. Юдовская, П.А. Баранов, Л.М. Ванюшкина; под. ред. А.А. Искендерова.- 6-е изд.- М.: Просвещение, 2018,2019и далее</p>	<p>Всеобщая история. История Нового времени. Рабочая программа. Поурочные рекомендации. 7 класс: учеб. пособие для общеобразовательных организаций / Т. В. Коваль, А. Я. Юдовская, Л. М. Ванюшкина. — М.: Просвещение, 2020</p>	
	Всеобщая история	8		<p>Всеобщая история. История Нового времени. 8 класс: учеб. для</p>	<p>Всеобщая история. История Нового времени. Рабочая программа.</p>	

				<p>общеобразова т. организаций/ А.Я. Юдовская, П.А. Баранов, Л.М. Ванюшкина; под. ред. А.А. Искендерова, М.: Просвещение, 2018и далее</p>	<p>Поурочные рекомендац и. 8 класс : учеб. пособие для общеобразов ат. организаций / Т. В. Коваль, А. Я. Юдовская, Л. М. Ванюшкина. — М.: Просвещени е, 2020</p>	
	Всеобщая история	9		<p>Всеобщая история. История Нового времени, 9 класс: учеб. для общеобразова т. организаций/ А.Я. Юдовская, П.А. Баранов, Л.М. Ванюшкина и др; под. ред. А.А. Искендерова.- М.: Просвещение, 2019. и далее</p>	<p>Всеобщая история. История Нового времени. Рабочая программа. Поурочные рекомендац и. 9 класс : учеб. пособие для общеобразов ат. организаций / М. Л. Несмелова. — М.: Просвещени е, 2020</p>	
16	Обществознание	6	Примерная рабочая программа по обществознанию	<p>Обществозна ние. 6 класс: учеб. для общеобразов. организаций; под ред. Л.Н. Боголюбова, Н.И. Городецкая - М.:Просвеще ние, 2020</p>	<p>Рабочая программа. Поурочные рекомендац и. 6 класс: учеб. пособие для общеобразов ат. организаций / [Н.И. Городецкая, Л.Ф.</p>	ФОС



					Иванова, Т.Е. Лискова и др.] - М.: Просвещение, 2020
	Обществознание	7		Учебник: Л.Н.Боголюбов, Н.Ф.Виноградова, Л.Ф.Иванова. Обществознание 7 класс, М., Просвещение, 2016г.	Учебник: Л.Н.Боголюбов, Н.Ф.Виноградова, Л.Ф.Иванова. Обществознание 7 класс, М., Просвещение, 2016г.
	Обществознание	8		Учебник: Л.Н.Боголюбов, Н.Ф.Виноградова, Л.Ф.Иванова. Обществознание 8 класс, М., Просвещение, 2016г	Обществознание. Поурочные разработки. 8 класс. Под ред. Л.Н.Боголюбова М., Просвещение, 2016
	Обществознание	9		Учебник: Л.Н.Боголюбов, Н.Ф.Виноградова, Л.Ф.Иванова. Обществознание 9 класс, М., Просвещение, 2013г.,	Обществознание. Поурочные разработки. 9 класс. Под ред. Л.Н.Боголюбова М., Просвещение, 2011
	Обществознание	6-9		Обществознание 6 класс Л. Н. Боголюбов. Москва, Просвещение 2020г Обществознание 7 класс. Л. Н.	Н.И. Городецкая. Поурочные разработки по обществознанию. 6 класс. Москва. Просве

			<p>Боголюбов. Москва, Просвещение, 2021</p> <p>Обществознание. 7 класс. Л.Н. Боголюбов. Рабочая программа. Поурочные разработки. Москва, Просвещение, 2020</p> <p>Обществознание 8 класс. Л. Н. Боголюбов. Москва, Просвещение, 2018</p> <p>Обществознание 9 класс. Л.Н. Боголюбов, А.Ю. Лазебникова, А.И. Матвеев. Москва, Просвещение 2020г</p>	<p>щение, 2020</p> <p>Обществознание. 7 класс. Л.Н. Боголюбов. Рабочая программа. Поурочные разработки. Москва, Просвещение, 2020</p> <p>Л.Н. Боголюбов. Обществознание 8класс Рабочая программа Поурочные разработки Москва, Просвещение, 2020</p> <p>Поурочные разработки к учебнику обществознания 9 класса. Л.Н. Боголюбов. Москва. Просвещение, 2020г.</p> <p>Обществознание в таблицах и схемах. С. – Петербург, 2012г</p>
	Обществознание	5-6	<p>Котова О.А., Лискова Т.Е</p> <p>Обществознание. 6 класс. Учебное пособие /М.: Просвещение, 2020</p>	<p>Поурочное тематическое планирование. Обществознание. 8 класс. Пособие для учителей общеобразовательных</p>

				<p>Котова О.А., Лискова Т.Е. Обществознание. 7 класс: учебник для общеобр. организаций. М: Просвещение, 2019</p>	<p>организаций [КотоваО. А., Лискова Т. Е. ]- М.: Просвещение, 2017 Котова О.А., Лискова Т.Е. Обществознание. Поурочное тематическое планирование. 7 класс: учебное пособие для учителей общеобр. организаций . М: Просвещение, 2017</p>
17	География		<p>Примерная рабочая программа по географии</p>	<p>География. 5-6 классы: учебник для общеобразоват. учреждений/ А.И.Алексеев, Е.К.Липкина , В.В.Николина и др.)под ред. А.И.Алексеева М.: Просвещение, 2019. География 7 класс.Учебник для общеобразоват. учреждений. А.И.Алексеев, В.В.Николина ,Е.К.Липкина и др. М.:Просвещение,2021</p>	<p>Николина В. В. География. Поурочные разработки. 5—6 классы : пособие для учителей общеобразоват. учреждений / В. В. Николина. — М. : Просвещение, 2020 География. Поурочные разработки. 7 класс : пособие для учителей общеобразоват. организаций . / В. В.</p>

					Николина, А.А.Королева, М.Е. Юлова); Рос.акад. наук, Рос.акад.образования, изд-во «Просвещение» — М. : Просвещение, 2020.
	География	7		В. А. Коринская, И. В. Душина, В.А. Щенев «География материков и океанов». Учебник. М. «Дрофа» 2019г.	И. И. Барина, В. П. Дронов, и др. Программа основного образования по географии 5-9 классы. М. «Дрофа» 2013г.
	.	8-9		География: Природа России. 8 кл. Учебник И.И. Барина. М.; Дрофа, 2017 География России. Население и хозяйство. 9 класс. Авторы: В.П.Дронов, В.Я.Ром. М.: Дрофа 2017	География : География России. 8—9 кл. Методическое пособие к учебникам И. И. Барина «География России. Природа. 8 класс» и В. П. Дронова, В. Я. Рома «География

					России. Население и хозяйство. 9 класс» / И. И. Барина, В. Я. Ром, М. С. Соловьев. — М. : Дрофа, 2018	
	География Камышенская ООШ	9		География России .Хозяйство и географические районы 9классА.И. Алексеев, В.А Низовцев М;- Дрофа,2017	География России. 8-9 класс. Методическое пособие.И.И . Н.П.Петрушина, Э. В..Ким М.;Дрофа, 2017	
	География Краснощёковская ООШ	9		География 9 кл.:учеб. для общеобразовательных учреждений/ [А.И. Алексеев, Е. К. Липкина, В. В. Николина и др.]; под ред. А.И. Алексеева-М.: Просвещение, 2020.	География. Поурочные разработки.9 класс: учеб. пособие для общеобразовательных организаций /В. В. Николина. — М.: Просвещение, 2020.	
18	ОДНКР	5	Примерная рабочая программа по ОДНКР	Основы духовно-нравственной культуры народов России. 5 класс. Учебник для учащихся общеобразовательных организаций. Н.Ф.Виноградова,	Методические рекомендации к учебнику «Основы духовно-нравственной культуры народов России. 5 класс», Н.Ф.Виноградова.-М.:	

				В.И.Власенко, А.В.Поляков. – 2-е изд., испр. – М.: Вентана-Граф, 2016 и далее	Вентана-Граф, 2016.- 64 с. Виноградова Н.Ф. Основы духовно-нравственной культуры народов России. 5 класс. Рабочая тетрадь. 2-е изд. стереотип. М. Вентана – Граф. 2019 – 96 с.	
19	Физика	7	Примерная рабочая программа по физике	А.В. Пeryшкин «Физика – 7», М.: Дрофа, 2015.и далее	Н.В. Филонович «Методическое пособие. Физика 7», Дрофа,2015	ФОС
	Физика	8		А.В. Пeryшкин «Физика – 8 класс М.: Дрофа, 2015 и далее	Н.В. Филонович «Методическое пособие. Физика 8», М., Дрофа,2015	
	Физика	9		А.В. Пeryшкин, Е.М. Гутник «Физика – 9», М.: Дрофа, 2016 и далее	Е.М. Гутник, О.А. Черникова «Методическое пособие. Физика 9», Дрофа,2016	
20	Химия	8	Примерная рабочая программа по химии	Рудзитис Г.Е Химия: неорганическая химия: учебник для 8кл. общеобразовательных учреждений/ Г.Е Рудзитис, Ф.Г Фельдман. -	Гара Н.Н. Химия: уроки в 8 кл.: Пособие для учителя. – М.: Просвещение 2014г	ФОС

				М.: Просвещение, 2018 и далее		
	Химия	9		Рудзитис Г.Е Химия: неорган. химия: учебник для 9кл. общеобразова тельных учреждений/ Г.Е Рудзитис, Ф.Г Фельдман. - М.: Просвещение, 2015.и далее	7.Н. Н. Гара. Химия. Уроки в 9 классе : пособие для учителя /Н. Н. Гара. — 2-е изд., перераб. — М. : Просвещени е,2015.	
21	Биолог ия	5	Примерная рабочая программа по биологии	В.И.Сивоглаз ов А. А. Плешаков Биология.5 класс.Учебни к для общеобразова т.организаций . М.:,Просвеще ние, 2019	Сивоглазов В.И. Биолог ия. 5 -9 класс: Методическ ие рекомендаци и .Примерные рабочие программы – М.: Просвещени е, 2017.	ФОС
	Биолог ия все школы	6	В.И.Сивоглаз ов А. А. Плешаков Биология для 6 класс. .Учебник для общеобразова т.организаций .- М.: Просвещение, 2020,2021			
	Биолог ия Все , кроме Суетск ой СОШ	7	В.И. Сивоглазов, Н.Ю. Сарычева, А.А.Каменски й Биология 7класс	Биология. Методическ ие рекомендаци и. Примерные рабочие программы.		

				Москва «Просвещени е» 2020,2021	5-9 классы, / В.И. Сивоглазов, учебное пособие для общеобразов ательных организаций . – М. : Просвещени е 2017
	Биолог ия Акимо вская СОШ	8		Биология 8 класс.Учебни к . Сивоглазов В.И., Каменский .А.А., СарычеваН.Ю ..М.:Просвещ ение, 2021	Биология. Методическ ие рекомендаци и. Примерные рабочие программы. 5-9 классы, / В.И. Сивоглазов, учебное пособие для общеобразов ательных организаций . – М. : Просвещени е 2017
	Биолог ия	7		Учебник Н. И. Со- нина, В. Б. Захарова «Биология. Многообразие живых организмов. Бактерии, грибы, растения. 7 класс» М. :Дрофа, 2015и далее	Марина, А. В. Методическ ое пособие к учебнику Н. И. Со- нина, В. Б. Захарова «Биология. Многообраз ие живых организмов. Бактерии, грибы, растения. 7 класс» / А. В. Марина, В. И. Сивоглазов. — М. : Дрофа, 2016.



	Биология Биология	8-9		Учебник Н. И. Сониной, В. Б. Захарова «Биология. Многообразие живых организмов. Животные. 8 класс» / — М. : Дрофа, 2016. Биология. Человек. 9 кл. : учебник М. Р. Сапина, Н. И. Сониной «Биология. Человек» / — М. : Дрофа, 2016 и далее	Марина, А. В. Методическое пособие к учебнику Н. И. Сониной, В. Б. Захарова «Биология. Многообразие живых организмов. Животные. 8 класс» / А. В. Марина, В. И. Сивоглазов. — М. : Дрофа, 2016. Ренева, Н. Б. Биология. Человек. 9 кл. : методическое пособие к учебнику М. Р. Сапина, Н. И. Сониной «Биология. Человек» / Н. Б. Ренева, В. И. Сивоглазов. — М. : Дрофа, 2016.	
22	Музыка	5	Примерная рабочая программа по музыке	Музыка. 5 класс: учеб. для общеобразоват. организаций/ Г.П. Сергеева, Е.Д. Критская.-11-е изд.-М.: Просвещение, 2020, ранее и далее	Уроки музыки. Поурочные разработки 5-6 Классы. Г.П. Сергеева, Е.Д.Критская. М.: Просвещение, 2014	
	Музыка	6		Музыка. 6 класс: учеб. для	Уроки музыки. Поурочные	

				<p>общеобразова т. организаций/ Г.П. Сергеева, Е.Д. Критская.-10- е изд.-М.: Просвещение, 2020 ранее и далее</p>	<p>разработки 5-6 Классы. Г.П. Сергеева, Е.Д.Критска я. М.: Просвещени е, 2014</p>	
	Музык а	7		<p>Музыка. 7 класс: учеб.для общеобразова т. организаций/ Г.П. Сергеева, Е.Д. Крицкая.-М.: Просвещение, 2019ранее и далее</p>	<p>Уроки музыки. Поурочные разработки 7-8 классы: Учебно- методическо е пособие для учителей общеобразов ательных организаций /- М.: Просвещени е, 2017.</p>	
	Музык а	8		<p>Г.П. Сергеева, Е.Д. Критская: Музыка. Учебное пособие для общеобразова тельных организаций. 8 класс. М.: Просвещение, 2017 ранее и далее</p>	<p>.Уроки музыки. Поурочные разработки 7-8 классы: Учебно- методическо е пособие для учителей общеобразов ательных организаций /- М.: Просвещени е, 2017</p>	
23	ИЗО	5	Примерная рабочая программа по ИЗО	Изобразитель ное искусство. Дек оративно- прикладное искусство в	Уроки изобразител ьного искусства. Декоративно -	Изобразительное искусство. Декор ативно- прикладное искусство в жизни

			жизни человека.5 класс: учеб.для общеобразова т.организаций /Н.А.Горяева, О.В.Островская; под ред.Б.М.Неменского.-7-е изд.- М.:Просвещение,2015.и далее	прикладное искусство в жизни человека. Поурочные разработки. 5 класс / Н. А. Горяева; под ред. Б. М. Неменского. — М. : Просвещение, 2012.	человека.5 класс: учеб.для общеобразоват.о рганизаций/Н.А. Горяева,О.В.Островская; под ред.Б.М.Неменского.- М.:Просвещение ,2016.
	ИЗО	6	Изобразительное искусство.Искусство в жизни человека.6 класс: учеб.для общеобразова т.организаций // Л.А.Немеская ; под ред.Б.М.Неменского- М.:Просвещение,2015.и далее	Искусство в жизни человека. Поурочные разработки. 6 класс / [Л. А. Немеская, И. Б. Полякова, Т. А. Мухина, Т. С. Горбачевская]; под ред. Б. М. Неменского. — М. : Просвещение, 2012	Изобразительное искусство.Искусство в жизни человека.6 класс: учеб.для общеобразоват.о рганизаций// Л.А.Немеская; под ред.Б.М.Неменского.- М.:Просвещение ,2015.
	ИЗО	7	Изобразительное искусство. Дизайн и архитектура в жизни человека.7 класс: учеб.для общеобразова т.организаций / А.С. Питерских, Г.Е. Гуров; под ред.Б.М.Неменского.-4-е изд.- М.:Просвеще	Уроки изобразительного искусства. Дизайн и архитектура в жизни человека. Поурочные разработки. 7 класс / Г. Е. Гуров, А. С. Питерских ; под ред. Б. М. Неменского. — М. :	Изобразительное искусство. Дизайн и архитектура в жизни человека.7 класс: учеб.для общеобразоват.о рганизаций/ А.С. Питерских, Г.Е. Гуров; под ред.Б.М.Неменского- М.:Просвещение ,2015.

				ние,2015 и далее	Просвещени е, 2013.	
	ИЗО	8		Изобразительное искусство. Изобразительное искусство в театре, кино, на телевидении. 8 класс: учеб.для общеобразова т.организаций / А.С. Питерских; под ред.Б.М.Неменского.- М.:Просвещение,2015 и далее	Уроки изобразительного искусства. Изобразительное искусство в театре, кино, на телевидении . Поурочные разработки. 8 класс / В. Б. Голицына, А. С. Питерских ; под ред. Б. М. Неменского. — М. : Просвещение, 2014	Изобразительное искусство. Изобразительное искусство в театре, кино, на телевидении. 8 класс: учеб.для общеобразоват.о рганизаций/ А.С. Питерских; под ред.Б.М.Неменского.- М.:Просвещение ,2014.
24	Технология	5	Примерная рабочая программа по технологии .	Технология. : 5 класс : учебник/ А.Т. Тищенко, Н.В. Сеница.- М.: Вента Граф, 2020.- Российский учебник,2020	Технология. 5 класс. Методическое пособие (авторы А. Т. Тищенко, Н. В. Сеница). М.: Вентана-Граф, 2020	ФОС
		6		Технология. : 6 класс : учебник/ А.Т. Тищенко, Н.В. Сеница.- М.: Вента Граф, 2020.- Российский учебник	Технология. 5 класс. Методическое пособие (авторы А. Т. Тищенко, Н. В. Сеница). М.: Вентана-Граф, 2017.	
	Технология Базовая	7-8		Технология ведения дома: 7 класс: учебник для учащихся общеобразовательных	Технология ведения дома: 7класс:методическое пособие/Н.В	

			<p>организаций/ Н.В.Синица, В.Д.Симоненк о.- М.:Вентана- Граф,2015и далее.</p> <p>Индустриальн ые технологии: 7 класс:</p>	<p>.Синица.- М.:Вентана- Граф,2015. Индустриаль ные технологии 7класс:мето дическое пособие/А.Т. Тищенко.- М.:Вентана- Граф,2017.- 176с.</p>
			<p>учебник для учащихся общеобразова тельных организаций А.Т. Тищенко,В.Д. Симоненко.- М.:Вентана- Граф,2017 Технология 8 класс.: учебник/ [ В.Д. Симоненко, А.А. Электв, Б.А. Гончаров].-3- е изд. перераб.- М.:Вентана- Граф. 2015 и далее</p>	<p>Технология. Технологиче ские карты: 8 класс: методическо е пособие/А.Т. Тищенко.- М.: Ветана- Граф, 2018.</p>
	Технол огия Все школы, кроме базово й	5	<p>Технология. 5 класс: учеб. для общеобразова т. организаций/ под ред. В.М. Казакевича.- М.: «Просвещени е», 2019-2021</p>	<p>Технология. Методическ ое пособие: учеб.пособи е для общеобразов ат. организаций / под ред В.М. Казакевича.- М.: Просвещени е, 2017,2018.</p>
	Технол огия	6	<p>Технология. 6 класс: учеб.</p>	<p>Технология. Методическ</p>

			для общеобразова тельных организаций/ Казакевич В.М. и др./ под ред. В.М. Казакевича.М .:Просвещени е,2019-2021	ое пособие. 5-9 классы: уч. пособие для общеобр. организаций / авторы: Казакевич В.М., Пичугина Г.В., Семенова Г.Ю и др/.- М.:Просвещ ение 2017
	Технол огия	7	Технология.7 класс: учеб. для общеобразова тельных организаций/ Казакевич В.М. и др./ под ред. В.М. Казакевича.М .:Просвещени е,2019-2021	Технология. Методическ ое пособие. 5-9 классы: уч. пособие для общеобр. организаций / авторы: Казакевич В.М., Пичугина Г.В., Семенова Г.Ю и др/.- М.:Просвещ ение 2017.
	Технол огия	8	Технология. 8класс: учеб. для общеобразова тельных организаций/ Казакевич В.М. и др./ под ред. В.М. Казакевича.М .:Просвещени е,2019-2021.	Технология. Методическ ое пособие. 5-9 классы: уч. пособие для общеобр. организаций / авторы: Казакевич В.М., Пичугина Г.В., Семенова Г.Ю и др/.- М.:Просвещ ение 2017.
	Технол огия	6	Технология. 6 класс: учеб. для	Технология. 6 класс: методическо

				общеобразова т. организаций// Н.В. Сеница, П.С. Самородски й.-М.: -М.: Вентана –Граф, 2016 и далее	е пособие/ Н.В. Сеница, П.С. Самородски й.-М.: Вентана – Граф, 2015.	
	Технол огия	7,8		Технология. 7 класс: учеб. для общеобразова т. организаций// Н.В. Сеница, П.С. Самородски й.-М.: -М.: Вентана –Граф, 2017 и далее.	Технология. 7 класс: методическо е пособие/ Н.В. Сеница, П.С. Самородски й.-М.: Вентана – Граф, 2015.	
		8		Технология. 8 класс: учеб. для общеобразова т. организаций// Н.В. Сеница, П.С. Самородски й.-М.: -М.: Вентана –Граф, 2019.	Технология. 8 класс: методическо е пособие/ Н.В. Сеница, П.С. Самородски й.-М.: Вентана – Граф, 2015.	
25	Физиче ская культу ра	5	Примерная рабочая прорамма по физической культуре	Физическая культура. 5-7 классы. Под редакцией М.Я.Виленско го.Учебник для общеобразова т.организаций .-М: Просвещение, 2014 и далее	Физическая культура. Методическ ие рекомендаци и. 5-7 классы . /по ред. М.Я. Виленского. - М. :Просвещен ие, 2014 .	ФОС
	Физиче ская культу ра	6		Физическая культура. 5-7 классы. Под редакцией М.Я.Виленско го.Учебник для	Физическая культура. Методическ ие рекомендаци и 5,6,7, классы »по	ФОС

				общеобразова т.организаций .-М: Просвещение, 2014 и далее	ред. М.Я. Веленского /М. Просвещени я 2014 год./.	
	Физиче ская культу ра	7		Физическая культура. 5-7 классы. Под редакцией М.Я.Виленско го.Учебник для общеобразова т.организаций .-М: Просвещение, 2014 и далее	Физическая культура. Методическ ие рекомендаци и 5,6,7, классы /по ред. М.Я. Виленского /М. Просвещени я 2014 год./.	ФОС
	Физиче ская культу ра	8		Физическая культура. 8-9 классы: учебник для общеобразова т.учреждений организаций/ В.И.Лях, -7-е изд.М.:Просв ещение,2019. и далее	Физическая культура. Методическ ие рекомендаци и. 8-9 классы: пособие для учителей общеобразов ат. организаций /В.И.Лях. М. :Просвещен ия, 2015.	ФОС
	Физиче ская культу ра	9		Физическая культура. 8-9 классы: учебник для общеобразова т.учреждений организаций/ В.И.Лях, А.А.Зданевич -7-е изд.М.:Просв ещение,2014 и далее	Физическая культура. Методическ ие рекомендаци и. 8-9 классы: пособие для учителей общеобразов ат. организаций /В.И.Лях. М. Просвещени я, 2015.	ФОС
26	ОБЖ	8	Примерная рабочая программа по	Основы безопасности жизнедеятель	Основы безопасност и	ФОС



			ОБЖ	ности :8-9 классы : учебник/ Н. Ф. Виноградова, Д. В. Смирнов, Л.В. Сидоренко др.- М. : Вентана- Граф, 2020	жизнедеятельности : 5— 9 классы : методическое пособие / Н. Ф. Виноградова , Д. В. Смирнов. — М. : Вентана- Граф, 2017	
	ОБЖ	9		Основы безопасности жизнедеятельности 9класс: учебник для учащихся общеобразовательных учреждений/ А.Т. Смирнов, Б.О.Хренников. — Москва:Просвещение.,2018 и ранее	Основы безопасности и жизнедеятельности. Поурочные разработки. 7—9 классы : учеб. пособие для общеобразовательных организаций / А. Т. Смирнов, Б. О. Хренников; под ред. А. Т. Смирнова. — 2-е изд. — М. : Просвещение, 2017.	ФОС

### 3.5.4. Кадровые условия реализации основной образовательной программы основного общего образования

Для реализации программы основного общего образования ОО (базовая школа и филиалы) укомплектована кадрами, имеющими необходимую квалификацию для решения задач, связанных с достижением целей и задач образовательной деятельности. ОО укомплектована педагогическими, руководящими и иными работниками; Педагогические и иные работников ОО, участвующих в реализации основной образовательной программы, имеют соответствующий уровень квалификации Педагогические работники ОО постоянно профессионально развиваются.

Укомплектованность образовательной организации педагогическими, руководящими и иными работниками характеризуется замещением 100 % вакансий, имеющих в соответствии с утверждённым штатным расписанием.

Уровень квалификации педагогических и иных работников образовательной организации, участвующих в реализации основной образовательной программы и создании условий для её разработки и реализации, характеризуется наличием документов о присвоении квалификации, соответствующей должностным обязанностям работника.

Для всех категорий работников разработаны должностные инструкции, содержащие конкретный перечень должностных обязанностей работников, с учётом особенностей организации труда и управления, а также прав, ответственности и компетентности работников ОО, на основе квалификационных характеристик, указанных в квалификационных справочниках, с учетом профессиональных стандартов. (при наличии).

В основу должностных обязанностей положены представленные в профессиональном стандарте «Педагог (педагогическая деятельность в сфере дошкольного, начального общего, основного общего, среднего общего образования) (воспитатель, учитель)» обобщённые трудовые функции, которые могут быть поручены работнику, занимающему данную должность.

Уровень квалификации педагогических и иных работников ОО, участвующих в реализации ООП ООО и создании условий для её разработки и реализации, характеризуется также результатами аттестации — квалификационными категориями.

Аттестация педагогических работников в соответствии с Федеральным законом «Об образовании в Российской Федерации» (ст. 49) проводится в целях подтверждения их соответствия занимаемым должностям на основе оценки их профессиональной деятельности, с учётом желания педагогических работников в целях установления квалификационной категории. Проведение аттестации педагогических работников в целях подтверждения их соответствия занимаемым должностям осуществляется не реже одного раза в пять лет на основе оценки их профессиональной деятельности аттестационными комиссиями, самостоятельно формируемыми образовательной организацией.

Проведение аттестации в целях установления квалификационной категории педагогических работников осуществляется аттестационными комиссиями, формируемыми федеральными органами исполнительной власти, в ведении которых эти организации находятся. Проведение аттестации в отношении педагогических работников образовательных организаций, находящихся в ведении субъекта Российской Федерации, муниципальных и частных организаций, осуществляется аттестационными комиссиями, формируемыми уполномоченными органами государственной власти субъектов Российской Федерации.

Кроме того, ОО укомплектована вспомогательным персоналом, обеспечивающим создание и сохранение условий материально-технических и информационно-методических условий реализации основной образовательной программы.

**Профессиональное развитие и повышение квалификации педагогических работников.** Основным условием формирования и наращивания необходимого и достаточного кадрового потенциала ОО является обеспечение адекватности системы непрерывного педагогического образования происходящим изменениям в системе образования в целом.

Непрерывность профессионального развития педагогических и иных работников образовательной организации, участвующих в разработке и реализации ООП ООО, характеризуется 100% работников, повышающих квалификацию не реже 1 раза в 3 года.

В ходе реализации ООП ООО используется оценка качества и результативности деятельности педагогических работников с целью коррекции их деятельности, а также определения стимулирующей части фонда оплаты труда.

Ожидаемый результат повышения квалификации — профессиональная готовность работников образования к реализации ФГОС основного общего образования:

- обеспечение оптимального вхождения работников образования в систему ценностей современного образования;
- освоение системы требований к структуре основной образовательной программы, результатам её освоения и условиям реализации, а также системы оценки итогов образовательной деятельности обучающихся;
- овладение учебно-методическими и информационно-методическими ресурсами, необходимыми для успешного решения задач ФГОС основного общего образования.

Одним из важнейших механизмов обеспечения необходимого квалификационного уровня педагогических работников, участвующих в разработке и реализации ООП ООО, является система методической работы, обеспечивающая сопровождение деятельности педагогов на всех этапах реализации требований ФГОС начального общего образования.

### **Организация методической работы в ОО**

Цель: обеспечение эффективной реализации ФГОС НОО через создание системы непрерывного профессионального развития педагогов.

Задачи:

- развитие профессионализма педагогических кадров;
- выявление затруднений, потребностей и образовательных запросов педагогов и формирование на их основе заявки на повышение квалификации
- создание мотивационных условий, благоприятных для профессионального развития и решения педагогами задач новой деятельности;
- выявление, обобщение и распространение наиболее ценного опыта работы учителей.

Формы методической работы, которые позволяют решать проблемы и задачи, стоящие перед школой:

- заседания педагогического совета;
- открытые уроки, их анализ;
- творческий отчет, презентации опыта работы;
- доклады, выступления, мастер - классы;
- семинары;
- участие в профессиональных и методических конкурсах;
- аттестация;
- повышение квалификации, самообразование;
- анкетирование;
- наставничество;
- методические консультации;
- административные совещания.

Созданная в школе система методической работы позволяет обеспечить сопровождение деятельности педагогов на всех этапах реализации требований ФГОС ООП и направлена на развитие необходимых компетентностей учителя. Компетентности учителя основной школы, обусловленные требованиями к процессу реализации основной образовательной программы ООП:

- осуществлять системно-деятельностный подход к организации обучения;
- выстраивать индивидуальные траектории развития ученика на основе планируемых результатов освоения образовательной программы;
- разрабатывать и эффективно применять образовательные технологии.

Компетентности учителя основной школы, обусловленные требованиями к результатам освоения ООП ООП:

- иметь соответствующие концепции ФГОС представления о планируемых результатах освоения ООП ООО, уметь осуществлять их декомпозицию в соответствии с технологией достижения промежуточных результатов;
- иметь современные представления об ученике как о субъекте образовательной деятельности и уметь проектировать соответствующую модель его деятельности в зависимости от возрастных особенностей и специфики учебного предмета;
- иметь научно обоснованные знания и умения, позволяющие проектировать социальный портрет ученика (ценности, мотивационные, операционные, коммуникативные, когнитивные ресурсы) и осуществлять соответствующую диагностику сформированности социально востребованных качеств личности.
- эффективно использовать имеющиеся условия и ресурсы, собственный методический потенциал для достижения планируемых результатов;
- эффективно реализовывать программы воспитания и социализации учащихся;
- эффективно использовать здоровьесберегающие технологии в условиях реализации ФГОС;
- индивидуально подходить к оценке образовательных достижений и затруднений каждого обучаемого, диагностике сформированности универсальных учебных действий;
- постоянно работать над профессионально-личностным развитием и саморазвитием;
- эффективно применять свои умения в процессе модернизации инфраструктуры учебно-воспитательного процесса образовательного учреждения.

Ежегодно составляется анализ методической работы, который представляется на заседаниях методического объединения и педагогического совета.

Должность	Должностные обязанности	Количество работников в ОУ (имеется)	Соответствие уровня квалификации работников ОО требованиям
Руководитель (директор ОУ)	Осуществляет руководство ОУ в соответствии с законами и иными нормативными правовыми актами, уставом ОУ. Обеспечивает системную образовательную (учебно-воспитательную) и административно-хозяйственную (производственную) работу ОУ.	1	Соответствует Высшее профессиональное образование, переподготовка по направлению «Менеджмент в образовании».
Заместитель руководителя (директора ОУ)	Координирует работу преподавателей, воспитателей, разработку учебно-методической и иной документации. Обеспечивает совершенствование методов организации образовательной деятельности. Осуществляет контроль за качеством образовательной деятельности.	2	Соответствует Высшее профессиональное образование, профессиональная переподготовка по направлению «Менеджмент»
Учитель	Осуществляет обучение и воспитание обучающихся с учетом их психолого-физиологических особенностей	97	Соответствует

	и специфики преподаваемого предмета, способствует формированию общей культуры личности, социализации, осознанного выбора и освоения образовательных программ, используя разнообразные формы, приемы, методы и средства обучения.		
Педагог-психолог	Осуществляет профессиональную деятельность, направленную на сохранение психического, соматического и социального благополучия обучающихся, воспитанников в процессе воспитания и обучения в ОУ	1	Соответствует
Социальный педагог	Осуществляет комплекс мероприятий по воспитанию, образованию, развитию и социальной защите личности в учреждениях, организациях и по месту жительства обучающихся (воспитанников, детей). Изучает особенности личности обучающихся (воспитанников, детей) и их микросреды, условия их жизни. Выявляет интересы и потребности, трудности и проблемы, конфликтные ситуации, отклонения в поведении обучающихся (воспитанников, детей) и своевременно оказывает им социальную помощь и поддержку.	1	Соответствует
Старший вожатый	Способствует развитию и деятельности детских общественных организаций, объединений, помогает в разработке и реализации программ их деятельности на принципах добровольности, самодеятельности, гуманности и демократизма с учетом инициативы, интересов и потребностей обучающихся (воспитанников, детей).	1	Соответствует
Библиотекарь	Обеспечивает доступ обучающихся к информационным ресурсам,	1	Соответствует

	участвует в их духовно-нравственном воспитании, профориентации и социализации, содействует формированию информационной компетентности обучающихся.		
Бухгалтер	Выполняет работу по ведению бухгалтерского учёта имущества, обязательств и хозяйственных операций.	1	Соответствует
Учитель-дефектолог, учитель-логопед (логопед)	Осуществляет работу, направленную на максимальную коррекцию недостатков в развитии у обучающихся, воспитанников с нарушениями в развитии.	1	Соответствует
Руководитель структурного подразделения	Руководит деятельностью структурного подразделения образовательного учреждения. Организует текущее и перспективное планирование деятельности структурного подразделения с учетом целей, задач и направлений, для реализации которых оно создано, обеспечивает контроль за выполнением плановых заданий, координирует работу преподавателей, воспитателей и других педагогических работников по выполнению учебных (образовательных) планов и программ, разработке необходимой учебно-методической документации. Обеспечивает контроль за качеством образовательного процесса и объективностью оценки результатов учебной и внеучебной деятельности обучающихся, воспитанников, обеспечением уровня подготовки обучающихся, воспитанников, соответствующего требованиям федерального государственного образовательного стандарта.	7	Соответствует
Педагог дополнительного образования	Осуществляет дополнительное образование обучающихся, воспитанников в соответствии со своей образовательной	Совмещают с учебной нагрузкой	Соответствует

	<p>программой, развивает их разнообразную творческую деятельность. Комплектует состав обучающихся, воспитанников кружка, секции, студии, клубного и другого детского объединения и принимает меры по сохранению контингента обучающихся, воспитанников в течение срока обучения. Обеспечивает педагогически обоснованный выбор форм, средств и методов работы (обучения) исходя из психофизиологической и педагогической целесообразности, используя современные образовательные технологии, включая информационные, а также цифровые образовательные ресурсы. Проводит учебные занятия, опираясь на достижения в области методической, педагогической и психологической наук, возрастной психологии и школьной гигиены, а также современных информационных технологий.</p>		
--	---	--	--

Сведения о педагогических работниках, реализующих программу на каждый текущий год представлены в документе «Сведения о педагогических работниках МБОУ «Краснощёковская СОШ №1» который размещается на официальном сайте школы.

### **3.5.5. Психолого-педагогические условия реализации основной образовательной программы начального общего образования**

В МБОУ «Краснощёковская СОШ №1» созданы психолого-педагогические условия для реализации основной образовательной программы основного общего образования. Образовательная деятельность осуществляется с учётом индивидуальных особенностей каждого ребёнка, соблюдением комфортного психоэмоционального режима.

Активное использование современных педагогических технологий, в том числе информационно – коммуникационных, а также профилактика физических, умственных и психологических перегрузок обучающихся, соблюдение санитарно-гигиенических правил и норм, позволяют педагогам школы осуществлять образовательную деятельность на оптимальном уровне.

Работа по психолого-педагогическому сопровождению участников образовательных отношений осуществляется педагогами школы, психологом (психологами в филиалах). Разработан план работы педагога-психолога МБОУ «Краснощёковская СОШ №1», включающий мероприятия по психолого-педагогическому сопровождению, план работы ППК.

Целью деятельности педагога-психолога является создание эффективной системы

психологического сопровождения всех участников образовательных отношений (обучающихся, их родителей и педагогов) для реализации основной образовательной программы.

Задачи:

1. Обеспечение преемственности содержания и форм организации образовательных отношений по отношению к начальному уровню общего образования с учётом специфики возрастного психофизического развития обучающихся, в том числе особенностей перехода из младшего школьного возраста в подростковый;
2. Формирование и развитие психолого-педагогической компетентности обучающихся, педагогов и родительской общественности;
3. Обеспечение вариативности направлений и форм психолого-педагогического сопровождения участников образовательной деятельности.

Основные направления психолого-педагогического сопровождения:

- сохранение и укрепление психологического здоровья обучающихся;
- формирование ценности здоровья и безопасного образа жизни;
- дифференциация и индивидуализация обучения;
- мониторинг возможностей и способностей обучающихся, выявление и поддержка одаренных детей, детей с ограниченными возможностями здоровья;
  - психолого-педагогическая поддержка участников олимпиад, конкурсов;
- обеспечение осознанного и ответственного выбора дальнейшей профессиональной сферы деятельности;
- формирование коммуникативных навыков в разновозрастной среде и среде сверстников;
- поддержка детских объединений, ученического самоуправления.

Психолого-педагогическое сопровождение осуществляется на индивидуальном, групповом уровнях, уровне класса, уровне школы в следующих формах:

- профилактика;
- диагностика;
- консультирование;
- развивающая работа;
- экспертиза.

### **Психологическое просвещение.**

Просвещение направлено на своевременное и адресное распространение информации, позволяющей предупредить появление типичных трудностей в развитии, в освоении учебной деятельности, и общении детей и т. п.

По плану работы Школы были подготовлены выступления для родителей в рамках деятельности школы ответственного родительства по вопросам адаптации, обучения, воспитания, взаимоотношений обучающихся, возрастных особенностей учащихся, профилактики школьной дезадаптации, особенностей профилактики нарушений поведения, укрепления и сохранения психологического здоровья, формирования жизнестойкости, развития эмоционально-волевой сферы, обеспечения безопасности в сети интернет и др.

Проводятся занятия по профессиональному самоопределению, просветительские классные часы по тематике, касающейся вопросов стрессоустойчивости, жизнестойкости, развития памяти, навыков общения, сохранения своего психологического здоровья.

Составляются буклеты, памятки по развитию психологической готовности обучающихся к выпускным экзаменам с целью профилактики экзаменационного стресса, интернет-зависимости, обеспечению безопасности в сети и другой актуальной тематики. Информация также размещается на сайте школы.

Проводятся индивидуальные беседы с педагогами и классными руководителями, родителями (законными представителями) с целью повышения психологического благополучия учителя, развития его личности, умения выбрать оптимальный образ жизни и способы профессионального поведения.



В течение года проводятся классные часы в 5-х, 6-х, 7-х, 8-х, 9-х, классах наиболее актуальной тематики, в частности: профилактика стресса и стрессовых состояний, агрессивного поведения, жизнестойкости, развитие навыков уверенного поведения, позитивного мышления, стрессоустойчивости, коммуникативных навыков, развитие потребности в самопознании и самоопределении, развитие сплоченности ученического коллектива и др.

### **Психологическая профилактика.**

Мы рассматриваем психологическую профилактику как системообразующий вид деятельности психологической службы, направленный на предупреждение возможного неблагополучия в развитии ребенка, создание психологических условий, максимально благоприятных для развития, на сохранение, укрепление и развитие психологического здоровья детей. В центре внимания психолога находятся все дети, независимо от состояния их психологического здоровья, а также другие субъекты образовательной среды.

В начале учебного года осуществляется входная диагностика учащихся с особыми образовательными потребностями (детей с ограниченными возможностями здоровья, детей-инвалидов, одаренных учащихся, учащихся, учащихся, испытывающих трудности в усвоении образовательных программ, социализации и адаптации, одаренных учащихся и пр.) с целью предупреждения, своевременного выявления и дальнейшей своевременной коррекции имеющихся трудностей.

В начале и в течение учебного года по запросам родителей (законных представителей учащихся), педагогов, администрации школы проводятся исследования особенностей развития интеллектуальной, личностной, мотивационной, эмоционально-волевой сфер школьников с особыми образовательными потребностями, их интересов и склонностей, на основе которых даются рекомендации по оказанию помощи в вопросах воспитания, обучения и развития.

В сентябре-ноябре с целью предупреждения возникновения дезадаптации проводится исследование процесса адаптации обучающихся 5-х классов.

В течение учебного года осуществляется диагностика стрессоустойчивости девятиклассников и одиннадцатиклассников в рамках психологической подготовки учащихся к сдаче итоговых государственных экзаменов.

По запросам педагогов, администрации и родителей (законных представителей учащихся) в течение года проходят индивидуальное обследование подростки 6 - 9-х классов в период острого возрастного кризиса с целью выявления скрытых тенденций к девиантному и делинквентному поведению и своевременной их коррекции.

### **Психологическая диагностика.**

Диагностическая работа в школе направлена на обеспечение информацией об особенностях развития ребенка в условиях определенной образовательной среды. На основе такой работы формулируются гипотезы о причинах возможных и явных психологических проблем, выбираются способы и конкретное содержание коррекционно-развивающей работы. Выбор методов и форм психодиагностики определяется конкретной задачей, спецификой возраста и особенностей группы учащихся или отдельного ученика.

В начале учебного года также осуществляется входная диагностика учащихся с особыми образовательными потребностями (детей с ограниченными возможностями здоровья, детей-инвалидов, одаренных учащихся, учащихся, учащихся, испытывающих трудности в усвоении образовательных программ, социализации и адаптации, одаренных учащихся и пр.) в рамках деятельности ППС-службы и психолого-педагогического консилиума школы.

В сентябре-ноябре с целью предупреждения возникновения дезадаптации и обеспечения успешного протекания процесса адаптации проводится изучение степени и особенностей приспособления пятиклассников к новым социально-педагогическим условиям обучения, уровня учебной мотивации и школьной тревожности, отношения к

учебным предметам, домашнему заданию, преобладающего эмоционального состояния в школе, отношения к учителям.

В феврале-марте проводится диагностика структуры интеллекта учащихся 9-х классов, по результатам которой осуществляются групповые и индивидуальные консультации учащихся и их родителей (законных представителей), даются рекомендации по выбору направления профильного обучения.

По запросам классных руководителей в течение года проводится социально-психологическое обследование классных коллективов с целью исследования социально-психологических причин нарушений межличностных отношений учащихся со сверстниками, нарушений межличностных отношений в классе. По результатам исследования строятся социометрические матрицы классных коллективов. Даются рекомендации педагогам по оптимизации психологического климата классных коллективов.

По запросам классных руководителей проводится диагностика типов темперамента, особенностей учебной мотивации, внимания обучающихся, диагностика стратегий поведения в конфликтных ситуациях, уровня агрессивности и др.

В течение года проводится индивидуальная диагностика родителей, обучающихся (их законных представителей) в рамках сопровождения детей с особыми образовательными потребностями, а также в рамках индивидуального консультирования.

С целью оказания психологической помощи обучающимся в профориентации и самоопределении осуществляется индивидуальная и групповая профориентационная диагностика.

### **Коррекционно-развивающее направление**

Реализуется в рамках программы коррекционной работы школы.

Предполагает активное воздействие на процесс формирования личности в детском возрасте и сохранение ее индивидуальности, осуществляемое на основе совместной деятельности педагога-психолога, учителя-логопеда, социального педагога, учителей и других специалистов, а также родителей учащихся (их законных представителей).

Развивающая и коррекционная групповая работа направлена на развитие и/или коррекцию определенных психических функций, навыков взаимодействия отдельных учащихся, классов или групп. Основная цель групповых занятий - помощь в преодолении трудностей, дезадаптаций, возникающих в ходе обучения и школьной жизнедеятельности.

- В течение учебного года проводятся циклы занятий индивидуальной психокоррекции школьников по итогам плановой диагностики, диагностики учащихся с особыми образовательными потребностями, а также по запросам педагогов школы и родителей (законных представителей учащихся).

- В течение года создаются и проводятся занятия психокоррекционных групп по результатам психологического обследования учащихся с целью повышения социально-психологической адаптивности школьников.

- В течение года проводятся групповые адаптационные занятия с коллективами учащихся 5-х классов, направленные на оптимизацию протекания процесса адаптации к школе, развитие познавательных процессов, снижение школьной тревожности, развитие учебной мотивации, развитие коммуникативных навыков, сплочение подросткового коллектива.

- В течение года осуществляются занятия по индивидуальной коррекции состояния педагогов с целью психопрофилактики эмоционального выгорания.

- Проводятся занятия коучинг-групп по самовоспитанию и профориентации в подростковых (7, 8 классы) и старших подростковых и юношеских классах (9 классы).

- Проводятся коррекционно-развивающие занятия, направленные на коррекцию стрессовых состояний, агрессивного поведения, формирование и развитие навыков жизнестойкости, стрессоустойчивости, позитивного мышления, коммуникативных навыков, коррекцию и развитие мотивационной, эмоционально-волевой сферы,

потребности в самопознании и самоопределении, развитие сплоченности ученического коллектива и др.

### **Консультативное направление**

Консультирование направлено на совместное (с педагогами, родителями (законными представителями обучающихся), детьми) обсуждение и прояснение возможных причин нежелательного поведения, личных трудностей определенного ребенка или группы детей, трудностей в освоении ООП ООО, в адаптации, социализации, развитии с целью своевременного предупреждения или преодоления неблагоприятных тенденций, обеспечения психологического благополучия в развитии детей.

В рамках данного направления в течение года проводятся консультации для школьников с особыми образовательными потребностями (испытывающих трудности в освоении образовательных программ, социализации и адаптации (в обучении, общении или психическом самочувствии), обучающихся ограниченными возможностями здоровья, детей-инвалидов).

В течение года организуются консультации для педагогов по вопросам разработки и реализации психологически адекватных индивидуальных педагогических программ обучения, воспитания, личностного развития учащихся в соответствии с их индивидуально-психологическими особенностями, в том числе учащихся с особыми образовательными потребностями (одаренными, с ограниченными возможностями здоровья, детьми-инвалидами и др.).

Проводятся консультации для родителей (законных представителей учащихся) по вопросам гармонизации воспитательных воздействий и устранения возможных нарушений семейного воспитания, формирования гуманистической направленности личности и социально адаптированного характера учащегося.

По результатам проведенной диагностики процесса адаптации учащихся 5-х классов проводится психолого-педагогический консилиум, групповые и индивидуальные консультации для родителей (законных представителей учащихся) и педагогов с целью оптимизации успеваемости, эмоционального фона и поведения детей.

Организовываются психолого-педагогические консилиумы с целью разработки и планирования единой психолого-педагогической стратегии сопровождения каждого ребенка в процессе его обучения, а также определенных ученических групп и параллелей (5, 8, 9 классы).

В течение года проводятся групповые и индивидуальные консультации для учащихся, их родителей (законных представителей) и педагогов по проблемам готовности детей к переходу в 5-й класс, адаптации к школе, неуспеваемости, низкой учебной мотивации, тревожности учащихся, несформированности учебных навыков, незрелости психических процессов, по вопросам агрессивного, импульсивного поведения детей, проблемам самовоспитания, культуры умственного труда, развития мотивационной и ценностно-смысловой сфер учащихся, взаимоотношений с взрослыми и сверстниками, сплочения классного коллектива, формирования навыков жизнестойкости, стрессоустойчивости, саморегуляции, позитивного мышления и т.д.

Оказывается социально-посредническая помощь в ситуациях разрешения различных межличностных и межгрупповых конфликтов в школьных системах отношений: учитель - учитель, учитель - ученик, учитель - родители, ученики - родители.

По запросам учащихся, их родителей (законных представителей) проводятся консультации по профориентации.

Организовываются консультации обучающихся в рамках сопровождения одаренных школьников в научно-исследовательской деятельности и психологического сопровождения их участия в конкурсах и олимпиадах.

### **Экспертиза и организационно-методическая деятельность**

Предполагает осуществление психолого-педагогической экспертизы учебно-воспитательного процесса школы, участие психолога в проектировании развивающей и

коррекционно-развивающей среды школы.

Организационно-методическая деятельность направлена на подготовку и организацию деятельности психологической службы школы по всем направлениям, описание результатов разработки, апробации диагностических, коррекционно-развивающих, тренинговых методик, программ, подготовку и организацию мероприятий просветительского, профилактического, коррекционно-развивающего, консультативного характера, ведение документации, демонстрацию собственного профессионального опыта коллегам, повышение квалификации, участие в профессиональных мероприятиях разного уровня.

Для оценки профессиональной деятельности педагога в образовательной организации используются различные методики оценки психолого-педагогической компетентности участников образовательного процесса.

Система психолого-педагогического сопровождения образовательного процесса в школе строится на основе развития профессионального взаимодействия педагогов, психолога и других специалистов (учителя-логопеда, социального педагога, медицинского работника); представляет собой интегративное единство целей, задач, принципов, структурно-содержательных компонентов, психолого-педагогических условий, показателей, охватывающее всех участников образовательного процесса: обучающихся, их родителей, педагогов. Организационной моделью данного взаимодействия являются такие структуры, как ППМС-служба и психолого-педагогический консилиум, содержание деятельности которых закреплено локальными нормативными актами школы и которые позволяют скоординировать, объединить усилия всех участников образовательного процесса для достижения целей психолого-педагогического сопровождения обучающегося.

В школе функционируют кабинеты психолога, социального педагога, медицинского работника. В вопросах оказания обучающимся необходимой коррекционно-развивающей, консультативной и другой помощи школа тесно взаимодействует со специалистами ЦСПСиД, специалистами Алтайского краевого психоневрологического диспансера для детей.

Этапы психолого-педагогического сопровождения участников образовательного процесса Психолого-педагогическое сопровождение осуществляется в соответствии со следующими основными этапами:

1. Проведение просветительской, профилактической и консультативной работы с родителями пятиклассников, педагогами, направленной на ознакомление взрослых с основными задачами и трудностями адаптационного периода.
2. Проведение психолого-педагогической диагностики, направленной на изучение уровня психологической адаптации обучающихся к учебному процессу.
3. Проведение индивидуальной диагностики, направленной на изучение причин трудностей в освоении образовательной программы, социализации и адаптации обучающихся с целью выявления детей с особыми образовательными потребностями и оказания им своевременной психолого-педагогической помощи.
4. Проведение групповых и индивидуальных консультаций, консилиумов с педагогами с целью построения образовательного процесса в соответствии с индивидуальными особенностями, возможностями и потребностями школьников.
5. Организация коррекционно-развивающей работы, которая проводится с двумя целевыми группами:
  - с обучающимися с особыми образовательными потребностями (реализуется специалистами школы в рамках деятельности психолого-педагогического консилиума),
  - с обучающимися, испытывающими временные трудности в обучении, развитии и социальной адаптации.

Занятия проводятся как в индивидуальной, так и в групповой форме с целью адаптации обучающихся к предъявляемой основной школой системе требований,

снижения тревожности, повышения стрессоустойчивости, формирования у обучающихся коммуникативных навыков, необходимых для установления конструктивных межличностных отношений, общения и сотрудничества.

6. Аналитическая работа, направленная на осмысление итогов деятельности по психолого-педагогическому сопровождению всех участников образовательного процесса, планирование работы на следующий год.

#### **Работа с обучающимися**

Цель: содействие в создании для обучающихся психологически безопасной образовательной среды, способствующей их развитию, обучению, воспитанию.

Основные задачи организации психолого-педагогического сопровождения обучающихся:

- профилактическая работа с обучающимися с целью формирования у обучающихся знаний, установок, личностных ориентиров и норм поведения, обеспечивающих сохранение и укрепление физического, психологического и социального здоровья, содействие формированию регулятивных, коммуникативных, познавательных компетентностей;

- выявление обучающихся с особыми образовательными потребностями, их сопровождение (одаренные обучающиеся, находящиеся под опекой, с особыми возможностями здоровья, дети-инвалиды) и организация индивидуальной или групповой коррекционно-развивающей работы;

- проведение тренингов с учащимися по развитию личностных, коммуникативных и регулятивных компетентностей, формированию мотивации к учебному процессу;

- консультирование учащихся (помощь в решении проблем);

- профориентационная работа; большое внимание при сопровождении обучающихся в рамках социально-профессионального самоопределения уделяется индивидуальным консультациям по вопросам выбора профиля обучения, учета возрастных и индивидуальных особенностей обучающихся, проведения групповых занятий по профориентации (тренинги, деловые игры);

- сопровождение обучающихся в рамках подготовки к сдаче государственной итоговой аттестации;

- сопровождение обучающихся с ограниченными возможностями здоровья, детей-инвалидов; работа по созданию индивидуальной образовательной траектории, подбору оптимальной модели инклюзии, созданию ситуации успешности (возможно совместно с другими приглашенными специалистами).

При систематической работе достигаются цели: самореализации, самоопределения, установления конструктивных взаимоотношений, профориентации обучающихся среднего звена.

#### **Работа с педагогами**

Цель: повышение уровня психолого-педагогической компетентности в вопросах организации образовательного процесса. Основные задачи организации психолого-педагогического сопровождения педагогов:

- повышение психологической компетентности;

- преодоление психологических барьеров деятельности учителя (внутриличностных барьеров, обусловленных индивидуальными особенностями учителя (личностная тревожность, неуверенность в себе, негативное восприятие нового);

- активизация профессиональной рефлексивной позиции деятельности учителя;

- активизация инновационной деятельности учителя с целью освоения новых технологий и методов работы (психологическая помощь призвана изменить отношение учителя и показать, что инновационное поведение - не приспособление, а максимальное развитие своей индивидуальности);

- профилактика профессионального выгорания психолого-педагогических кадров и содействие развитию творческого потенциала;

- консультирование педагогов и администрации по вопросам формирования и

развития УУД, совершенствования учебно-воспитательного процесса, сопровождения индивидуальных образовательных траекторий, по индивидуальным запросам;

- создание комфортной психологической атмосферы в педагогическом коллективе.

#### **Работа с родителями (законными представителями учащихся)**

Цель: повышение уровня психолого-педагогической компетентности в вопросах воспитания и обучения ребенка.

Основные задачи организации психолого-педагогического сопровождения родителей:

- просвещение и обучение родителей (законных представителей) в вопросах возрастных особенностей обучающихся, особенностей воспитания и обучения детей;

- консультирование родителей (законных представителей) по созданию условий, обеспечивающих успешную адаптацию подростков к средней школе, с учетом психологических особенностей того или иного вида деятельности (групповое, индивидуальное);

- профилактическая работа с родителями (законных представителей) с целью обеспечения родителей знаниями и навыками, способствующими развитию эффективного поведения в семье в процессе взаимодействия с детьми.

### **3.5.6. Финансовые условия реализации основной образовательной программы основного общего образования**

Финансовое обеспечение реализации основной образовательной программы основного общего образования опирается на исполнение расходных обязательств, обеспечивающих конституционное право граждан на бесплатное и общедоступное общее образование. Объем действующих расходных обязательств отражается в задании учредителя по оказанию государственных (муниципальных) образовательных услуг в соответствии с требованиями федеральных государственных образовательных стандартов общего образования. Задание учредителя обеспечивает соответствие показателей объемов и качества предоставляемых образовательным учреждением услуг (выполнения работ) с размерами направляемых на эти цели средств бюджета.

Финансовое обеспечение задания учредителя по реализации основной образовательной программы основного общего образования осуществляется на основе нормативного подушевого финансирования. Введение нормативного подушевого финансирования определяет механизм формирования расходов и доведения средств на реализацию государственных гарантий прав граждан на получение общедоступного и бесплатного общего образования в соответствии с требованиями Стандарта. Применение принципа нормативного подушевого финансирования на уровне образовательного учреждения заключается в определении стоимости стандартной (базовой) бюджетной образовательной услуги в образовательном учреждении не ниже уровня фактически сложившейся стоимости в предыдущем финансовом году.

Региональный расчётный подушевой норматив — это минимально допустимый объём финансовых средств, необходимых для реализации основной образовательной программы в учреждениях данного региона в соответствии с ФГОС в расчёте на одного обучающегося в год. Основным источником финансовых средств — краевые и федеральные субсидии.

Органы местного самоуправления могут устанавливать дополнительные нормативы финансирования образовательных учреждений за счёт средств местных бюджетов сверх установленного регионального подушевого норматива.

Региональный расчётный подушевой норматив должен покрывать следующие расходы на год:

- оплату труда работников образовательных учреждений с учётом районных коэффициентов к заработной плате, а также отчисления;
- расходы, непосредственно связанные с обеспечением образовательного процесса

(приобретение учебно-наглядных пособий, технических средств обучения, расходных материалов, оплату Интернет, руководителей, педагогических работников, непосредственно осуществляющих образовательный процесс, учебно-вспомогательного и младшего обслуживающего персонала;

- значение объёма фонда оплаты труда педагогического персонала — соответствует нормативам: 70% от общего объёма фонда оплаты труда;
- базовая часть фонда оплаты труда для педагогического персонала, осуществляющего учебный процесс, состоит из общей части и специальной части;
- общая часть фонда оплаты труда обеспечивает гарантированную оплату труда педагогического работника исходя из количества проведённых им учебных часов и численности обучающихся в классах. Размеры, порядок и условия осуществления стимулирующих выплат определяются школой самостоятельно в соответствии с муниципальными нормативными актами Положение о формированию системы оплаты труда МБОУ «Краснощёковская СОШ №1», Положение об оценке эффективности и качества профессиональной деятельности педагогических работников МБОУ «Краснощёковская СОШ №1», Положение о распределении стимулирующего фонда работников МБОУ МБОУ «Краснощёковская СОШ №1», Распределение стимулирующей части фонда оплаты труда согласовывается с Профсоюзным комитетом школы, Управляющим советом школы.

Таким образом, финансовые условия обеспечивают образовательному учреждению возможность исполнения требований Стандарта. Они отражают структуру и объем расходов, необходимых для реализации основной образовательной программы, достижения планируемых результатов, а также механизм их формирования.

### **3.5.7. Контроль состояния системы условий**

Контроль за состоянием системы условий реализации основной образовательной программы основного общего образования осуществляется в ходе процедуры внутренней оценки качества образования и принятия решений, способствующих оптимизации соответствующих условий реализации образовательной программы. Оценке подлежат: кадровые, психолого-педагогические, финансовые, материально-технические условия, учебно-методическое и информационное обеспечение; деятельность педагогов в реализации психолого-педагогических условий; условий (ресурсов). 693 Процедуру внутренней оценки условий реализации основной образовательной программы основного общего образования осуществляют все представители администрации, руководители методических объединений, учителя, имеющие достаточный уровень компетенции по контролируемому направлению. Оценка имеющихся условий производится Советом по качеству, а также временными рабочими группами (аудиторами). Директор закрепляет за каждым членом группы обязанности по подготовке данных для определения значений показателей, необходимых для оценки условий реализации образовательной программы. Назначенные педагоги проводят наблюдение, сбор данных по закрепленным показателям. Итоги оценочной деятельности членов группы фиксируются в виде аналитических таблиц и комментариев, содержащих предложения по принятию решений субъектами управления, направленных на повышение качества условий реализации образовательной программы. На основе анализа показателей принимают решения, направленные на улучшение условий реализации образовательной программы основного общего образования. Результаты оценки и корректирующие мероприятия указываются в отчете по самообследованию, составляемом ежегодно

